



República Dominicana  
**Ministerio de Hacienda**  
Dirección General de Presupuesto  
DIGEPRES

# LEY DE PRESUPUESTO GENERAL DEL ESTADO NO. 527-14 2015







**República Dominicana**

**Ministerio de Hacienda**  
Dirección General de Presupuesto  
**DIGEPRES**

**LEY DE PRESUPUESTO  
GENERAL DEL ESTADO  
NO. 527-14**

**2015**



# CONTENIDOS



# CONTENIDO

## PRIMERA PARTE

Ley de Presupuesto General del Estado 2015.....	13
Informe Explicativo y Política Presupuestaria 2015.....	42

## SEGUNDA PARTE

<b>Anexos de la Ley.....</b>	<b>82</b>
<b>Anexo No. 1: Ingresos.....</b>	<b>84</b>
Información de los Ingresos.....	88
Gráficos sobre los Ingresos.....	95
<b>Anexo No. 2: Gastos.....</b>	<b>107</b>
Información sobre los Gastos.....	109
Clasificación Económica del Gasto.....	111
Clasificación Institucional Según Objeto del Gasto.....	113
Clasificación Económica del Gasto Según Funciones.....	115
Clasificación Institucional Según Fuente de Financiamiento.....	117
Transferencias a Instituciones Según Fuente de Financiamiento.....	119
Gráfico sobre los Gastos.....	132
<b>Anexo NO. 3: Gastos Tributarios.....</b>	<b>136</b>
Estimación de los Gastos Tributarios.....	140
<b>Anexo No. 4: Financiamiento.....</b>	<b>177</b>
Financiamiento y Ejecución de Proyectos de Inversión.....	181
Económica del Financiamiento.....	183
Cuenta Ahorro Inversión y Financiamiento.....	185

## TERCERA PARTE

<b>Distribución Institucional de los Gastos Apropiados.....</b>	<b>187</b>
---	------------

### Poder Legislativo

0101 – Senado de la República.....	191
0102 – Cámara de Disputados .....	195
<b>Poder Ejecutivo</b>	
0201 – Presidencia de la República .....	202
0202 – Ministerio de Interior y Policía .....	230
0203 – Ministerio de Defensa .....	236
0204 – Ministerio de Relaciones Exteriores .....	242
0205 – Ministerio de Hacienda .....	247
0206 – Ministerio de Educación .....	254
0207 – Ministerio de Salud Pública y Asistencia Social .....	344
0208 – Ministerio de deportes, Educación Física y Recreación .....	356
0209 – Ministerio de Trabajo .....	362
0210 – Ministerio de Agricultura .....	368
0211 – Ministerio de Obras Públicas y Comunicaciones .....	374
0212 – Ministerio de Industria y Comercio .....	385
0213 – Ministerio de Turismo .....	391
0214 – Procuradurías General de la República .....	396
0215 – Ministerio de la Mujer .....	401
0216 – Ministerio de Cultura .....	406
0217 – Ministerio de la Juventud .....	412
0218 – Ministerio de Medio Ambiente y Recursos Naturales. ....	418
0219 – Ministerio de Educación Superior Ciencia y Tecnología .....	424
0220 – Ministerio de Economía, Planificación y Desarrollo .....	428
0221 – Ministerio de Administración Pública .....	436
0222 – Ministerio de Energía y Minas .....	442
<b>Poder Judicial</b>	
0301 – Poder Judicial .....	448
<b>Organismos Especiales</b>	
0401 – Junta Central Electoral .....	456



0402 – Cámara de Cuentas .....	462
0403 – Tribunal Constitucional .....	466
0404 – Defensor del Pueblo .....	470
0405 – Tribunal Superior Electoral (TSE) .....	474
<b>Categorías Institucionales .....</b>	<b>480</b>
0998 – Administración de Deuda Pública y Activos Financieros .....	482
0999 – Administración de Obligaciones del Tesoro Nacional .....	485
<b>Anexo No. 5: Otros Detalles del Gasto .....</b>	<b>488</b>
Transferencias Corrientes a Asociaciones Sin Fines de Lucro .....	492
Recursos Externos y Contrapartidas.....	507
Proyectos por Programas fuentes y Organismos Financiador Según Instituciones .....	530
Proyectos de Inversión por Ubicación Geográfica .....	688



# **PRIMERA PARTE**

## **LEY DE PRESUPUESTO GENERAL DEL ESTADO 2015**



**EL CONGRESO NACIONAL**  
En Nombre de la República

**VISTO:** El Artículo 93, Numeral 1, Literal i), de la Constitución de la República.

**VISTO:** El Adendúm al Proyecto de Ley de Presupuesto General del Estado para el año 2015, con oficio No.29895, de fecha 04 de noviembre de 2014.

**HA DADO LA SIGUIENTE LEY:**

**DE PRESUPUESTO GENERAL DEL ESTADO, CONSTITUIDO POR LOS  
TÍTULOS I, II, III Y IV:**

**TÍTULO I**

**DISPOSICIONES GENERALES PARA EL PRESUPUESTO DEL  
GOBIERNO CENTRAL**

**CAPÍTULO I**

**INGRESOS, GASTOS Y FINANCIAMIENTO DEL GOBIERNO CENTRAL**

**Artículo 1.-** Se aprueba el Presupuesto de Ingresos del Gobierno Central para el ejercicio fiscal 2015, por la cantidad de Cuatrocientos Cincuenta y Cinco Mil, Cuatrocientos Treinta y Tres Millones, Cuatrocientos Treinta y Dos Mil, Ciento Veinte Pesos (RD\$455,433,432,120), incluyendo un monto de Donaciones de Cinco Mil, Cuatrocientos Noventa Millones, Cuatrocientos Veinte y Tres Mil, Setecientos Treinta y Cuatro Pesos (RD\$5,490,423,734), de acuerdo con lo que se establece a continuación:

(EN RD\$)

1- INGRESOS CORRIENTES	450,322,997,730
2- INGRESOS DE CAPITAL	5,110,434,390
<b>TOTAL DE INGRESOS (1+2)</b>	<b>455,433,432,120</b>

**Artículo 2.-** Se aprueba el monto de Gastos del Gobierno Central para el ejercicio fiscal 2015, por la cantidad de Quinientos Veinte y Nueve Mil, Trescientos Diez y Seis Millones, Sesenta y Cinco Mil, Quinientos Noventa Pesos (RD\$29,316,065,590), de acuerdo con lo que se establece a continuación:

(EN RD\$)

1- GASTOS CORRIENTES	450,395,842,876
----------------------	-----------------

2- GASTOS DE CAPITAL	78,920,222,714
<b>TOTAL DE GASTOS (1+2)</b>	<b>529,316,065,590</b>

**Artículo 3.-** Se aprueba un Déficit Financiero de Setenta y Tres Mil, Ochocientos Ochenta y Dos Millones, Seiscientos Treinta y Tres Mil, Cuatrocientos Setenta Pesos (RD\$73,882,633,470), para el Presupuesto del Gobierno Central, correspondiente al ejercicio fiscal 2015, como resultado de lo establecido en los Artículos 1 y 2 de la presente Ley, de acuerdo con lo que se establece a continuación:

(EN RD\$)

1- TOTAL INGRESOS	455,433,432,120
2- TOTAL GASTOS	529,316,065,590
<b>DÉFICIT PRESUPUESTARIO (1-2)</b>	<b>(73,882,633,470)</b>

**Artículo 4.-** Se aprueba el financiamiento neto del déficit del Presupuesto del Gobierno Central para el ejercicio fiscal 2015, por un monto de Setenta y Tres Mil, Ochocientos Ochenta y Dos Millones, Seiscientos Treinta y Tres Mil, Cuatrocientos Setenta Pesos (RD\$73,882,633,470), de acuerdo con el siguiente detalle:

(EN RD\$)

<b>1. Fuentes Financieras</b>	<b>175,500,485,907</b>
1.1- Fuentes Internas	41,989,946,507
1.2- Fuentes Externas	133,510,539,400
<b>2. Aplicaciones Financieras</b>	<b>101,617,852,437</b>
2.1 - Amortización de Deuda Pública	82,471,861,981
2.1.1 – Deuda Interna	30,577,111,891
2.1.2 – Deuda Externa	51,894,750,090
2.2- Disminución de Cuentas por Pagar	15,902,190,456
2.3- Acciones y Participaciones de Capital	3,243,800,000
<b>3. Financiamiento Neto (1-2)</b>	<b>73,882,633,470</b>

## CAPÍTULO II

## DISPOSICIONES SOBRE LOS INGRESOS DEL GOBIERNO CENTRAL

**Artículo 5.-** El Presupuesto de Ingresos del Gobierno Central, se distribuirá de acuerdo a la clasificación económica, según lo que se establece a continuación:

**Cuadro No.1**  
**Estimación de Ingresos Fiscales**  
**Clasificación Económica**  
(Valores en RD\$)

DETALLE	PRESUPUESTO 2015	%PIB
<b>1.1 - INGRESOS CORRIENTES</b>	<b>450,322,997,730</b>	<b>14.9%</b>
<b>1.1.1 - Impuestos</b>	<b>426,459,290,949</b>	<b>14.1%</b>
1.1.1.1 - Impuestos sobre el ingreso, las utilidades y las ganancias de capital	128,780,232,788	4.3%
1.1.1.1.1 - De personas físicas	33,296,344,511	1.1%
1.1.1.1.2 - De empresas y otras corporaciones	71,282,074,041	2.4%
1.1.1.1.3 - Otros impuestos sobre los ingresos	24,201,814,236	0.8%
1.1.1.3 - Impuestos sobre la propiedad	20,100,630,457	0.7%
1.1.1.4 - Impuestos sobre los bienes y servicios	247,551,999,730	8.2%
1.1.1.5 - Impuestos sobre el comercio y las transacciones internacionales/comercio exterior	29,611,695,489	1.0%
1.1.1.6 - Impuestos ecológicos	414,361,997	0.0%
1.1.1.9 - Impuestos diversos	370,488	0.0%
<b>1.1.2 - Contribuciones a la seguridad social</b>	<b>1,485,955,462</b>	<b>0.0%</b>
<b>1.1.3 - Ventas de bienes y servicios</b>	<b>15,548,369,789</b>	<b>0.5%</b>
<b>1.1.4 - Rentas de la propiedad</b>	<b>6,169,262,397</b>	<b>0.2%</b>
<b>1.1.6 - Transferencias y donaciones corrientes recibidas</b>	<b>380,029,048</b>	<b>0.0%</b>
<b>1.1.7 - Multas y sanciones pecuniarias</b>	<b>145,946,310</b>	<b>0.0%</b>
<b>1.1.9 - Otros ingresos corrientes</b>	<b>134,143,775</b>	<b>0.0%</b>
<b>1.2 - INGRESOS DE CAPITAL</b>	<b>5,110,434,390</b>	<b>0.2%</b>
<b>TOTAL DE INGRESOS CON DONACIONES</b>	<b>455,433,432,120</b>	<b>15.1%</b>

**Artículo 6.-** Se aprueba que los Ingresos que perciba el Gobierno Central por cualquier concepto, durante el año 2015, sean considerados como Fuente General del Tesoro para cubrir las necesidades públicas.

**Párrafo I:** Se exceptúa de lo dispuesto en el presente Artículo, los ingresos provenientes de Fuentes Específicas amparados por leyes especiales, disposiciones legales y medidas administrativas, cuyos montos se detallan en el Cuadro No. 2, así como los recursos provenientes de préstamos externos e internos y los de Donaciones.

**Cuadro No. 2**  
**Fuentes Específicas no incorporadas en la Fuente General del Tesoro**  
 (Valores en RD\$)

N° DE FUENTE	DETALLE	MONTO
1954	Ley 112-00 del 29 de noviembre del 2000, Los ingresos provenientes del impuesto al consumo de combustibles fósiles y derivados del petróleo, para el pago de la deuda externa.	25,948,884,818
1955	Ley 166-03 de fecha 6 de octubre del 2003, sobre los recursos destinados a los Ayuntamientos del país, correspondiente a un 10% de los Ingresos del Estado Dominicano.	16,995,185,517
1956	Ley 275 del 21 de diciembre de 1997, establece un cero punto veinte y cinco por ciento (0.25%) para año no electoral y un cero punto cinco por ciento (0.5%) para año electoral, de los ingresos correspondientes a la FUENTE GENERAL (100) para los Partidos Políticos.	805,043,460
1963	Ley 140-02 del 04 de septiembre del 2002, por concepto de impuestos a las Bancas de Apuestas Deportivas.	85,197,840
1970	Decreto No. 99-01, para la promoción de la República Dominicana en el exterior. 50% de las recaudaciones a las tarjetas de turismo.	781,169,837
1972	Ley 165-01 de fecha 18 de octubre del 2001, establece un ocho por ciento (8%) de los Impuestos Selectivos al Tabaco y a los Cigarrillos.	279,047,514
1973	Ley 180-01 del 10 de noviembre del 2001, para el Fomento de la Industria Lechera.	120,000,000
1974	Ley 112-00, del 1ro. de noviembre del 2000, destinando un 5% de lo recaudado por el impuesto selectivo a los hidrocarburos para el Fomento de la Energía Alternativa y Ahorro de Energía.	220,000,000
2043	Ley No. 227-06, crea FUENTE ESPECÍFICA Especial para Reembolsos Tributarios. 0.5% recaudación de la DGII.	828,308,604
2048	Ley 29-06, del 16 de febrero del 2006 destina al deporte dominicano el treinta por ciento (30%) de los ingresos provenientes de las recaudaciones por concepto de las operaciones de las máquinas tragamonedas.	71,700,195
2049	El Decreto No. 152-06 producto de la Ley 29-06, del 16 de febrero del 2006, destina un veinte por ciento (20%) a favor del Consejo Nacional para la Niñez y la Adolescencia del 30% recaudado por concepto de las operaciones de las máquinas tragamonedas.	17,925,058
2050	Ley 88-03, del 1ro. de mayo 2003, destina a favor de las Casas de Acogidas o Refugios, el uno por ciento (1%), de las recaudaciones por concepto del porte y tenencia de armas de fuego.	2,087,915
2073	Ley 253-12 . Programa de Renovación de Vehículos de Transporte Público ,25% de RD\$2.00 al consumo de combustible.	75,000,000
2075	Ley 253-12. Desarrollo Vial, 75% de RD\$2.00 al consumo de combustible.	225,000,000

**Párrafo II:** El Poder Ejecutivo registrará, en la Fuente General, el monto de los ajustes a las Fuentes Específicas a que se refiere el presente Artículo, los cuales se presentan en el Cuadro No. 3 siguiente.



**Cuadro No. 3**  
**Fuentes Específicas incorporadas y registradas en la Fuente General**  
 (Valores en RD\$)

N° DE FUENTE	DETALLE	MONTO FONDO GENERAL
1954	Ley 112-00 del 29 de noviembre del 2000, Los ingresos provenientes del impuesto al consumo de combustibles fósiles y derivados del petróleo, para el pago de la deuda externa.	1,384,940,564
1955	Ley 166-03 de Fecha 6 de Octubre del 2003, sobre los Recursos Destinados a los Ayuntamientos del País.	22,541,567,872
1956	Ley 275 del 21 de Diciembre de 1997, establece un Cero Punto Veinte y Cinco Por Ciento (0.25%) para Año no Electoral, de los Ingresos Correspondientes a la Fuente General 100) para los Partidos Políticos.	183,375,375
1963	Fondo del 40% Recaudaciones Bancas de Apuestas	40,046,924
1970	Ley 158-01 del 9 de Octubre del 2001, para la Promoción de la República Dominicana en el Exterior, 50% de las Recaudaciones a las Tarjetas de Turismo.	224,585,052
1972	8% sobre imp, Selectivo al Tabaco y a los Cigarrillos	97,369,523
1974	5% del Diferencial para Energía Alternativa	1,218,622,389
2043	Fondo Especial Reembolso Tributario	889,042,920
2048	30% Recaudación de las Operaciones Máquinas Tragamonedas	192,361,498
2049	20 del 30% Recaudación de las Operaciones Máquinas Tragamonedas	34,887,281
2050	Fondo para Albergar a las Víctimas de violencia Intra-familiar y Doméstica	922,803
2073	Ley 253-12 . Programa de Renovación de Vehículos de Transporte Público ,25% de RD\$2.00 al consumo de combustible.	252,055,887
2075	Ley 253-12. Desarrollo Vial, 75% de RD\$2.00 al consumo de combustible.	756,167,660

**Párrafo III:** Los ingresos creados por leyes especiales, disposiciones legales y medidas administrativas, serán los únicos que se identificarán con el código de la Fuente Específica, como se señalan en los Cuadros Nos. 2 y 3 del presente Artículo. En el caso de las Donaciones y los Préstamos Externos e Internos serán considerados como Ingresos y Fuente de Financiamiento, respectivamente.

### CAPÍTULO III

#### DISPOSICIONES SOBRE LOS GASTOS DEL GOBIERNO CENTRAL

**Artículo 7.-** El Presupuesto de Gastos del Gobierno Central, se distribuirá por Instituciones y Capítulos, de acuerdo con lo que se establece a continuación:

**Cuadro No. 4**  
**Gobierno Central**  
**Clasificación Institucional por Económica del Gasto 2015**  
(Valores en RD\$)

CAPÍTULO	GASTO CORRIENTE	GASTO CAPITAL	TOTAL
<b>PODER LEGISLATIVO</b>	<b>5,632,300,533</b>	<b>114,177,637</b>	<b>5,746,478,170</b>
0101 - SENADO DE LA REPUBLICA	1,874,894,890	50,884,234	1,925,779,124
0102 - CAMARA DE DIPUTADOS	3,757,405,643	63,293,403	3,820,699,046
<b>PODER EJECUTIVO</b>	<b>292,598,619,942</b>	<b>77,535,770,453</b>	<b>370,134,390,395</b>
0201 - PRESIDENCIA DE LA REPUBLICA	34,263,837,402	11,859,667,167	46,123,504,569
0202 - MINISTERIO DE INTERIOR Y POLICIA	24,571,793,177	7,879,786,322	32,451,579,499
0203 - MINISTERIO DE DEFENSA	19,793,374,375	171,883,756	19,965,258,131
0204 - MINISTERIO DE RELACIONES EXTERIORES	6,665,372,226	116,055,000	6,781,427,226
0205 - MINISTERIO DE HACIENDA	11,001,577,348	537,641,005	11,539,218,353
0206 - MINISTERIO DE EDUCACIÓN	89,669,168,405	29,694,056,695	119,363,225,100
0207 - MINISTERIO DE SALUD PÚBLICA Y ASISTENCIA SOCIAL	53,859,442,626	7,089,121,521	60,948,564,147
0208 - MINISTERIO DE DEPORTES, EDUCACION FISICA Y RECREACION	2,156,794,919	95,108,390	2,251,903,309
0209 - MINISTERIO DE TRABAJO	1,894,316,714	53,961,638	1,948,278,352
0210 - MINISTERIO DE AGRICULTURA	7,569,445,889	515,745,346	8,085,191,235
0211 - MINISTERIO DE OBRAS PUBLICAS Y COMUNICACIONES	10,423,951,747	14,467,498,973	24,891,450,720
0212 - MINISTERIO DE INDUSTRIA Y COMERCIO	3,190,885,810	184,789,374	3,375,675,184
0213 - MINISTERIO DE TURISMO	4,031,965,034	181,261,351	4,213,226,385
0214 - PROCURADURÍA GENERAL DE LA REPUBLICA	3,810,702,530	10,507,173	3,821,209,703
0215 - MINISTERIO DE LA MUJER	451,482,609	53,958,918	505,441,527
0216 - MINISTERIO DE CULTURA	1,883,257,819	47,202,685	1,930,460,504
0217 - MINISTERIO DE LA JUVENTUD	401,363,437	7,000,000	408,363,437
0218 - MINISTERIO DE MEDIO AMBIENTE Y RECURSOS NATURALES	3,210,896,634	2,750,249,089	5,961,145,723
0219 - MINISTERIO DE EDUCACION SUPERIOR CIENCIA Y TECNOLOGIA	10,817,216,957	175,286,155	10,992,503,112
0220 - MINISTERIO DE ECONOMIA, PLANIFICACION Y DESARROLLO	1,708,046,292	1,308,576,745	3,016,623,037
0221 - MINISTERIO DE ADMINISTRACION PUBLICA	466,765,357	257,334,000	724,099,357
0222 - MINISTERIO DE ENERGIA Y MINAS	756,962,635	79,079,150	836,041,785
<b>PODER JUDICIAL</b>	<b>5,115,692,309</b>	<b>206,510,519</b>	<b>5,322,202,828</b>
0301 - PODER JUDICIAL	5,115,692,309	206,510,519	5,322,202,828
<b>ORGANISMOS ESPECIALES</b>	<b>5,844,819,442</b>	<b>58,700,105</b>	<b>5,903,519,547</b>
0401 - JUNTA CENTRAL ELECTORAL	3,955,938,460	-	3,955,938,460
0402 - CÁMARA DE CUENTAS	582,998,087	13,250,000	596,248,087
0403 - TRIBUNAL CONSTITUCIONAL	823,350,000	27,983,000	851,333,000
0404 - DEFENSOR DEL PUEBLO	138,200,000	11,800,000	150,000,000
0405 - TRIBUNAL SUPERIOR ELECTORAL (TSE)	344,332,895	5,667,105	350,000,000
<b>OTROS</b>	<b>141,204,410,650</b>	<b>1,005,064,000</b>	<b>142,209,474,650</b>
0998 - ADMINISTRACIÓN DE DEUDA PUBLICA Y ACTIVOS FINANCIEROS	87,717,019,279	-	87,717,019,279
0999 - ADMINISTRACIÓN DE OBLIGACIONES DEL TESORO NACIONAL	53,487,391,371	1,005,064,000	54,492,455,371
<b>TOTAL</b>	<b>450,395,842,876</b>	<b>78,920,222,714</b>	<b>529,316,065,590</b>

**Artículo 8.-** El detalle de las apropiaciones consignadas en el Cuadro Numero 4, del Artículo 7, se realizará mediante la Distribución Administrativa del Presupuesto, de acuerdo a lo establecido en el Artículo 43 de la Ley No. 423-06. La Dirección General de Presupuesto efectuará la Distribución Administrativa de los Gastos del Gobierno Central, en consulta con los respectivos organismos y propondrá los niveles de apropiación

detallados por Estructura Programática, Función, Objeto, Cuenta, Subcuenta, Auxiliar, Fuente de Financiamiento, Organismo Financiador y Ubicación Geográfica.

**Artículo 9.-** Los Préstamos y Donaciones que se autoricen en la presente ley y los que se tramiten durante la ejecución del Presupuesto para ser destinados como Apoyo Presupuestario, se incorporarán como parte de la Fuente General durante el proceso de ejecución del presupuesto y podrán utilizarse con los mismos criterios y regulaciones establecidos para esta Fuente. Para los efectos de los estados financieros y de ejecución presupuestaria y donde resulte necesaria una clasificación por fuente de financiamiento se incorporará, en el SIGEF, un código que los identifique dentro de la Fuente General.

**Artículo 10.-** Toda información sobre ejecución del Presupuesto de Gastos, registros contables y estados financieros de los proyectos de inversión financiados con préstamos externos, será registrada en el Sistema de Unidades Ejecutoras de Préstamos Externos, (UEPEX), del Ministerio de Hacienda, el cual establecerá los mecanismos para que la Dirección General de Inversión Pública, los Organismos Financiadores Internacionales, la Contraloría General de la República, así como la Cámara de Cuentas y el Congreso Nacional, tengan acceso permanente a las transacciones e informaciones procesadas en este sistema.

**Artículo 11.-** Se autoriza al Poder Ejecutivo, a través del Ministerio de Hacienda, a realizar los ajustes presupuestarios para los casos en que las apropiaciones presupuestarias normadas por el Artículo 32 de la Ley No. 423-06, se utilicen para aumentar las asignaciones de otros organismos del Sector Público. En estos casos, las apropiaciones otorgadas a la Presidencia de la República, serán disminuidas e incrementadas en las instituciones a las cuales han sido destinadas.

**Párrafo:** La utilización de las apropiaciones referidas en el presente Artículo, se ajustarán a las normas y procedimientos vigentes y tendrán un código específico para su identificación.

## CAPITULO IV

### DISPOSICIONES SOBRE EL FINANCIAMIENTO DEL GOBIERNO CENTRAL

**Artículo 12.-** Se autoriza al Poder Ejecutivo, a través del Ministerio de Hacienda, a colocar Letras del Tesoro de corto plazo, por un monto máximo de Diez Mil Millones de Pesos (RD\$ 10,000,000,000) y de Doscientos Diez Millones de Dólares (US\$210,000,000), las cuales deberán ser canceladas antes de finalizar el ejercicio presupuestario 2015.

**Párrafo:** Los intereses a pagar por estas Letras del Tesoro se incluyen en la programación del servicio de la deuda de corto plazo incorporada en el Presupuesto de Gastos aprobado en virtud de la presente ley.

**Artículo 13.-** Se autoriza al Poder Ejecutivo, a través del Ministerio de Hacienda, a colocar el remanente de los bonos de Deuda Administrativa aprobados mediante la Ley No. 193-11 y sus modificaciones, por un monto de Ciento Un Millones Doscientos Mil Pesos (RD\$101,200,000), en el ejercicio fiscal 2015.

## CAPITULO V

### NORMAS ESPECIALES SOBRE LA APROBACIÓN, EJECUCIÓN Y EVALUACIÓN DEL PRESUPUESTO DEL GOBIERNO CENTRAL 2015

**Artículo 14.-** El Poder Ejecutivo, a través del Ministerio de Hacienda, queda autorizado a clasificar presupuestariamente al Poder Ejecutivo en Capítulos y Sub Capítulos u otras Categorías, que sea necesario, a los fines de una mejor administración, seguimiento y evaluación de la ejecución de los recursos públicos.

**Artículo 15.-** El Ministerio de Hacienda, a través de la Dirección General de Presupuesto, elaborará el Régimen de Modificaciones Presupuestarias, para aprobar los cambios en las apropiaciones correspondiente al año 2015, que han sido distribuidas de acuerdo al Artículo 7 de la presente Ley.

**Artículo 16.-** Se faculta al Poder Ejecutivo para que durante la vigencia del ejercicio del Presupuesto General del Estado 2015, en casos de calamidades o emergencias públicas que pudieran afectar o afecten vidas, peligros inminentes, daños o catástrofes y previa calificación y sustentación de dicha situación mediante decreto, en forma adicional al uno por ciento (1%) de los Ingresos Corrientes estimados del Gobierno Central según lo establecido por el Artículo 33 de la Ley Orgánica de Presupuesto para el Sector Público No. 423-06, pueda incrementar el monto referido y para estos propósitos hasta en un 0,5 del Producto Interno Bruto (PIB) nominal. El Poder Ejecutivo determinará la fuente de financiamiento de estas apropiaciones adicionales y establecerá las dependencias y entidades que ejecutarán las acciones correspondientes.

**Párrafo I:** El monto de los gastos originados por fenómenos naturales, se presentarán de manera separada a las metas fiscales de cada trimestre y el año establecido en el Presupuesto General del Estado, a fin de cuantificar las desviaciones producidas con respecto al déficit público del ejercicio 2015.

**Párrafo II:** El Poder Ejecutivo presentará en el Estado Anual de Recaudación e Inversión de las Rentas, un anexo con el informe detallado sobre el uso de esta apropiación.

**Artículo 17.-** El Ministro de Hacienda queda facultado para ordenar pagos con cargo a los presupuestos de las instituciones del Gobierno Central, con la finalidad de cancelar atrasos en el pago de prestación de servicios públicos básicos correspondiente al ejercicio fiscal 2015. Se aplicará para estos propósitos lo dispuesto en el Reglamento de Aplicación de la Ley No. 423-06, Decreto No. 492, del 30 de agosto de 2007.

**Párrafo:** En el caso de instituciones que perciban transferencias del Gobierno Central, el Ministerio de Hacienda podrá realizar el pago de la prestación de servicios públicos básicos, afectando directamente las apropiaciones de las cuentas presupuestarias que correspondan, en base al listado elaborado previamente por la Dirección General de Presupuesto.

**Artículo 18.-** Se autoriza al Poder Ejecutivo a que durante el ejercicio fiscal 2015, adicione a la lista establecida en el Párrafo III del Artículo 24 de la Ley No. 253-12, las siguientes partidas arancelarias.

Código Arancelario	Descripción
--------------------	-------------

04.01	<i>Leche y nata (crema), sin concentrar, sin adición de azúcar ni otro edulcorante</i>
2201.1000	<i>Agua natural y agua mineral natural embotellada o no, excluida el agua mineral artificial y la gaseada, sin adición de azúcar y otro edulcorante ni aromatizados; hielo y nieve.</i>

**Artículo 19.-** El Instituto Dominicano de las Telecomunicaciones (INDOTEL), transferirá a la Tesorería Nacional, el cincuenta por ciento (50%) de los ingresos percibidos por concepto de la Contribución al Desarrollo de las Telecomunicaciones, establecido por el Artículo 45 de la Ley General de las Telecomunicaciones, No.153-98.

**Párrafo I:** El Instituto Dominicano de las Telecomunicaciones (INDOTEL), autorizará al Banco de Reservas de la República Dominicana, a realizar periódicamente la transferencia de los recursos a que se refiere el presente Artículo, a la Cuenta República Dominicana de la Tesorería Nacional en el referido Banco.

**Párrafo II:** Esta medida, de carácter transitoria, se aplicará hasta el 31 de diciembre del año 2015.

**Artículo 20.-** Se establece un monto de recursos en el Presupuesto General del Estado 2015, inferior a lo que determinan los porcentajes incluidos en las diferentes leyes especiales correspondientes, principalmente a la Junta Central Electoral, al Congreso Nacional, el Poder Judicial, la Procuraduría General de la República, la Cámara de Cuentas, la Universidad Autónoma de Santo Domingo (UASD), los Ayuntamientos del país, el Ministerio de la Juventud, el Consejo Nacional para la Niñez y la Adolescencia (CONANI), la Dirección General de Aduanas, la Dirección General de Impuestos Internos, así como las apropiaciones a disposición del Presidente de la República, de acuerdo a los Artículos 32 y 33 de la Ley No. 423-06. Se registrarán en la Fuente General, la diferencia entre los recursos dispuestos en las respectivas leyes específicas y los montos apropiados en la presente ley.

**Artículo 21.-** Se dispone que durante el ejercicio presupuestario 2015, se asignen apropiaciones por concepto de pago de intereses por la Recapitalización del Banco Central, equivalentes al 0.7% del Producto Interno Bruto, modificándose en lo que corresponda el Artículo 6 de la Ley No. 167- 07.

**Artículo 22.-** Los Fondos en Avance no podrán utilizarse como modalidad de ejecución del Presupuesto General del Estado. Se exceptúan de esta disposición, las asignaciones de fondos al Poder Legislativo, Judicial, a los Organismos Especiales y a las actividades del Poder Ejecutivo relacionadas con el Sistema de Inteligencia y Seguridad Nacional, así como a los casos de excepción aprobados expresamente, mediante Resolución del Ministro de Hacienda.

**Artículo 23.-** Se aprueba el listado que contiene los programas protegidos y proyectos prioritarios previstos en el Plan Nacional Plurianual del Sector Público actualizado, de acuerdo a lo que establece el Párrafo I, del Artículo 4, de la Ley No. 1-12, Estrategia Nacional de Desarrollo 2030.

## **MINISTERIO DE LA PRESIDENCIA**

- Servicio Integral de Emergencias

## **MINISTERIO DE INTERIOR Y POLICÍA**

- Programa Vivir Tranquilo

## **MINISTERIO DE EDUCACIÓN**

- Jornada Extendida
- Alfabetización y Educación de Personas Jóvenes y Adultas
- Construcción y Reparación de Aulas
- Apoyo a la Población Vulnerable (incluye desayuno escolar y almuerzos a estudiantes en jornadas extendidas, salud bucal, entrega de mochilas y uniformes, entre otros).
- Atención a la Primera Infancia (0 a 4 años)

## **MINISTERIO DE SALUD PÚBLICA**

- Programa Ampliado de Inmunización
- Salud Materna Infantil
- Prevención y Control de la Tuberculosis
- Prevención y Control de Enfermedades Producidas por Vectores
- Atención Integral Personas Viviendo con VIH
- Prevención y Control de la Zoonosis (rabia)
- Prevención y Control de Desnutrición
- Promoción y Educación para la Salud
- Prevención y Control de Enfermedades Crónicas
- Vigilancia Epidemiología
- Salud Mental
- Riesgos Ambientales
- Salud Bucal
- Seguro Familiar de Salud en el Régimen Subsidiado

## **MINISTERIO DE LA PRESIDENCIA - GABINETE SOCIAL**

- Programa PROSOLI (Operativo Solidaridad)
- Incentivo a la Asistencia Escolar (ILAE)
- Envejecientes
- Transferencias Condicionadas (Comer es Primero)
- Bono Gas Hogar
- Bono Luz
- Progresando
- Centro Tecnológicos Comunitarios

## **MINISTERIO DE LA MUJER**

- Atención Integral Mujeres Víctimas de Violencia (casas de acogida, unidad de atención y sensibilización)

## **MINISTERIO DE INDUSTRIA Y COMERCIO**

- Programa Apoyo a las Micro, Pequeñas y Medianas Empresas (PYMES)

## **MINISTERIO DE AGRICULTURA**

- Transferencia FEDA para Programas de Desarrollo Rural (sostenibilidad a las pequeñas unidades agrícolas rurales y familiares campesinas)

## **MINISTERIO DE MEDIO AMBIENTE Y RECURSOS NATURALES**

- Programa de Cobertura Boscosa
- Manejo Descentralizado e Integrado de las Cuencas Hidrográficas
- Canalización de Cauces
- Ordenación y Restauración de Ecosistemas Costero-Marinos

**Artículo 24.-** Las apropiaciones presupuestarias previstas para los programas protegidos y proyectos prioritarios contemplados en el Artículo anterior, deberán tener prioridad en la programación de cuotas de compromiso y pagos, las cuales no podrán ser modificadas, salvo la ocurrencia de circunstancias previstas en el Artículo 45 de la Ley Orgánica de Presupuesto del Sector Público, No. 423-06.

**Párrafo:** Se autoriza al Poder Ejecutivo para que a través del Ministerio de Hacienda establezca un régimen especial de ejecución presupuestaria de los programas protegidos y proyectos prioritarios contemplados en el Plan Nacional Plurianual del Sector Público actualizado.

## **CAPITULO VI**

### **NORMAS ESPECIALES SOBRE LA CUENTA UNICA DEL TESORO DEL GOBIERNO CENTRAL**

**Artículo 25.-** Se establece la incorporación en el Presupuesto General del Estado del ejercicio fiscal 2015, los recursos que recauden los Ministerios y sus dependencias con la debida individualidad, en sus respectivas cuentas especiales, detallados en el Artículo 26 de la presente Ley, relativo a la Cuenta Única del Tesoro, tal como se establece en la Ley No. 576-05.

**Artículo 26.-** Se aprueba que a partir del ejercicio presupuestario 2015, los Ministerios y sus dependencias que se detallan a continuación, que reciban u obtengan ingresos de captación directa, así como el gasto financiado mediante los mismos, se incorporen a la Ley de Presupuesto General del Estado del 2015, de manera individualizada mediante Fuentes Específicas que permitan con facilidad su identificación y ejecución presupuestaria, de acuerdo al marco legal vigente.

**Cuadro No. 5**  
**Fuentes Específicas de Ingresos de Captación Directa**  
 (Valores en RD\$)

FUENTE ESPECÍFICA	DETALLE	2015
		PRES. APROBADO
<b>PRESIDENCIA DE LA REPUBLICA</b>		<b>815,883,903</b>
2079	RECURSOS DE CAPTACION DIRECTA DE LOS COMEDORES ECONOMICO LEY 856	9,621,163
2103	RECURSOS DE CAPTACION DIRECTA DE LA OFICINA DE INGENIEROS SUPERVISORES DE OBRAS DEL ESTADO (OISOE) DECRETO	806,262,740
<b>MINISTERIO DE INTERIOR Y POLICIA</b>		<b>823,354,545</b>
2078	RECURSOS DE CAPTACION DIRECTA DEL MINISTERIO DE INTERIOR Y POLICIA LEY 80-99 RESOLUCION 02-06	281,593,460
2080	RECURSOS DE CAPTACION DIRECTA DE LA DIRECCION GENERAL DE MIGRACION LEY 285-04	455,183,837
2081	RECURSOS DE CAPTACION DIRECTA DE LA POLICIA NACIONAL LEY 96-04	86,577,248
<b>MINISTERIO DE DEFENSA</b>		<b>285,436,048</b>
2093	RECURSOS DE CAPTACION DIRECTA DE LA FUERZA AEREAS DOMINICANA LEY 873-78 DECRETO 655-08	285,436,048
<b>MINISTERIO DE RELACIONES EXTERIORES</b>		<b>63,893,540</b>
2087	RECURSOS DE CAPTACION DIRECTA DE LA DIRECCION GENERAL DE PASAPORTES LEY 144-99	63,893,540
<b>MINISTERIO DE HACIENDA</b>		<b>215,056,926</b>
2084	RECURSOS DE CAPTACION DIRECTA DEL MINISTERIO DE HACIENDA .	163,523,564
2085	RECURSOS DE CAPTACION DIRECTA DE LA DIRECCION GENERAL DE BIENES NACIONALES LEY 1832-1948	41,596,194
2100	RECURSOS DE CAPTACION DIRECTA DEL CENTRO DE CAPACITACION EN POLITICA Y GESTION FISCAL (CAPGEFI) DECRETO 1846-80	6,024,781
2086	RECURSOS DE CAPTACION DIRECTA DE CATASTRO NACIONAL LEY 317-68	3,912,387
<b>MINISTERIO DE SALUD PÚBLICA Y ASISTENCIA SOCIAL</b>		<b>185,051,250</b>
2089	RECURSOS DE CAPTACION DIRECTA DEL MINISTERIO DE SALUD PUBLICA (DIRECCION FINANCIERA)	7,049,941
2092	RECURSOS DE CAPTACION DIRECTA DEL PROGRAMA ESCENCIALES (PROMESE CAL) DECRETO 308-97	178,001,309
<b>MINISTERIO DE DEPORTES, EDUCACION FISICA Y RECREACION</b>		<b>1,644,220</b>
2096	RECURSOS DE CAPTACION DIRECTA DEL MINISTERIO DE DEPORTES DECRETO 250-99	1,644,220
<b>MINISTERIO DE TRABAJO</b>		<b>43,397,695</b>
2097	RECURSOS DE CAPTACION DIRECTA DEL MINISTERIO DE TRABAJO	43,397,695
<b>MINISTERIO DE AGRICULTURA</b>		<b>2,097,122</b>
2095	RECURSOS DE CAPTACION DIRECTA DE LA DIRECCION GENERAL DE GANADERIA LEY 180-01	2,097,122
<b>MINISTERIO DE OBRAS PUBLICAS Y COMUNICACIONES</b>		<b>2,690,718,062</b>
2094	RECURSOS DE CAPTACION DIRECTA DEL MINISTERIO DE OBRAS PUBLICAS Y COMUNICACIONES LEY 241-67	2,372,258,410
2098	RECURSOS DE CAPTACION DIRECTA DE LA OFICINA METROPOLITANA DE SERVICIOS DE AUTOBUSES DECRETO 448-97	280,181,519
2101	RECURSOS DE CAPTACION DIRECTA DE LA OFICINA TECNICA DE TRANSPORTE TERRESTRE DECRETO 489-87	18,051,083
2102	RECURSOS DE CAPTACION DIRECTA DE LA OFICINA PARA EL REORDENAMIENTO DEL TRANSPORTE DECRETO 477-05	20,227,050
<b>MINISTERIO DE INDUSTRIA Y COMERCIO</b>		<b>438,458,539</b>
2082	RECURSOS DE CAPTACION DIRECTA DEL MINISTERIO DE INDUSTRIA Y COMERCIO LEY 290-66	438,458,539
<b>MINISTERIO DE TURISMO</b>		<b>2,036,700,595</b>
2090	RECURSOS DE CAPTACION DIRECTA DEL MINISTERIO DE TURISMO LEY 541-84	220,059,455
2091	RECURSOS DE CAPTACION DIRECTA DE LA COMISION EJECUTIVA DE INFRAESTRUCTURA DE ZONAS TURISTICA (CEIZTUR) DECRETO 655-08	1,816,641,140
<b>PROCURADURÍA GENERAL DE LA REPUBLICA</b>		<b>360,181,951</b>
2099	RECURSOS DE CAPTACION DIRECTA DE LA PROCURADURIA GENERAL DE REPUBLICA	360,181,951
<b>MINISTERIO DE MEDIO AMBIENTE Y RECURSOS NATURALES</b>		<b>543,775,884</b>
2076	RECURSOS DE CAPTACION DIRECTA DEL MINISTERIO DE MEDIO AMB. DECRETO 222-06	543,775,884
<b>MINISTERIO DE EDUCACION SUPERIOR CIENCIA Y TECNOLOGIA</b>		<b>44,284,246</b>
2077	RECURSOS DE CAPTACION DIRECTA DEL MINISTERIO DE EDUCACION SUPERIOR LEY 139-01	44,284,246
<b>MINISTERIO DE ENERGIA Y MINAS</b>		<b>90,987,099</b>
2083	RECURSOS DE CAPTACION DIRECTA DE LA DIRECCION GENERAL DE MINERIA LEY 146-71	90,987,099
<b>TOTAL</b>		<b>8,640,921,624</b>

**Artículo 27.-** Se exige del cumplimiento de lo establecido en el Artículo 48 de la Ley Orgánica de Presupuesto para el Sector Público, No. 423-06, las apropiaciones para gastos que se financien mediante los ingresos de captación directa adicionales, que produzcan los Ministerios y sus dependencias descritos en el Artículo anterior durante la ejecución del presupuesto 2015.

**Artículo 28.-** En ningún caso la ejecución del gasto podrá exceder las disponibilidades de fondos que cada entidad haya depositado previamente en la Cuenta Única del Tesoro.



**Párrafo:** Los Ministerios y sus dependencias detallados en el presente Capítulo VI, deberán realizar la programación indicativa de la cuota de compromiso para cada trimestre, la cual será asumida por la Dirección General de Presupuesto y con la cual la Tesorería Nacional asignará la correspondiente cuota de pago.

## TÍTULO II

### DISPOSICIONES GENERALES PARA EL PRESUPUESTO DE LAS ORGANISMOS DESCENTRALIZADOS Y AUTONOMOS NO FINANCIEROS Y DE LAS INSTITUCIONES PÚBLICAS DE LA SEGURIDAD SOCIAL

#### CAPITULO I

**Artículo 29.-** Se aprueba el Presupuesto de Ingresos Corrientes y de Capital de las Instituciones Descentralizadas y Autónomas no Financieras y de las Instituciones Públicas de la Seguridad Social para el ejercicio presupuestario 2015, en la cantidad de Ochenta y Cinco Mil, Trecientos Veintiún Millones, Quinientos Sesenta y Cuatro Mil, Setenta y Un Pesos (RD\$85,321,564,071), según se establece a continuación:

(EN RD\$)

1- INGRESOS CORRIENTES	82,653,318,214
2- INGRESOS DE CAPITAL	2,668,245,857
<b>TOTAL DE INGRESOS (1+ 2)</b>	<b>85,321,564,071</b>

**Artículo 30.-** Se aprueba el Presupuesto de Gastos Corrientes y de Capital de las Instituciones Descentralizadas y Autónomas no Financieras y de las Instituciones Públicas de la Seguridad Social para el ejercicio presupuestario 2015, por la cantidad de Ochenta y Un Mil, Setecientos Treinta y Un Millones, Trescientos Ochenta y Nueve Mil, Ochocientos Sesenta y Un Pesos (RD\$81,731,389,861), según se establece continuación:

(EN RD\$)

1- GASTOS CORRIENTES	72,044,509,330
2- GASTOS DE CAPITAL	9,686,880,531
<b>TOTAL DE GASTOS (1+ 2)</b>	<b>81,731,389,861</b>

**Artículo 31.-** Se aprueba el superávit financiero neto de las Instituciones Descentralizadas y Autónomas no Financieras y de las Instituciones Públicas de la Seguridad Social correspondiente al ejercicio presupuestario 2015, en Tres Mil, Quinientos Noventa Millones, Ciento Setenta y Cuatro Mil, Doscientos Diez Pesos (RD\$3,590,174,210), conforme a lo establecido en los Artículos 29 y 30, según se establece a continuación:

(EN RD\$)

1. TOTAL DE INGRESOS	85,321,564,071
2. TOTAL DE GASTOS	81,731,389,861
<b>SUPERÁVIT FINANCIERO (1 – 2)</b>	<b>3,590,174,210</b>

**Artículo 32.-** Se aprueba el financiamiento del Presupuesto de las Instituciones Descentralizadas y Autónomas no Financieras y de las Instituciones Públicas de la Seguridad Social para el ejercicio presupuestario 2015, Tres Mil, Quinientos Noventa Millones, Ciento Setenta y Cuatro Mil, Doscientos Diez Pesos (RD\$3,590,174,210), así como las Fuentes y Aplicaciones Financieras, de acuerdo al siguiente resumen:

(EN RD\$)

1. FUENTES FINANCIERAS	1,275,000,000
2. APLICACIONES FINANCIERAS	4,865,174,210
<b>FINANCIAMIENTO NETO (1-2)</b>	<b>(3,590,174,210)</b>

## CAPITULO II

### **DISPOSICIONES SOBRE LOS INGRESOS DE LAS ORGANISMOS DESCENTRALIZADOS Y AUTONOMOS NO FINANCIEROS Y DE LAS INSTITUCIONES PÚBLICAS DE LA SEGURIDAD SOCIAL**

**Artículo 33.-** El Presupuesto de Ingresos de las Instituciones Descentralizadas y Autónomas no Financieras y de las Instituciones Públicas de la Seguridad Social, se distribuirá según se establece a continuación:



**Cuadro No.7**  
**Presupuesto de Gastos**  
**De las Instituciones Descentralizadas y Autónomas no Financieras y de las Públicas de la Seguridad Social**  
(Valores en RD\$)

CAPÍTULO	GASTOS CORRIENTES	GASTOS CAPITAL	TOTAL GASTOS
<b>I) INSTITUCIONES DESCENTRALIZADAS Y AUTONOMAS</b>	<b>44,448,145,719</b>	<b>5,123,118,891</b>	<b>49,571,264,610</b>
5102 - CENTRO DE EXPORTACIONES E INVERSIONES DE LA REP. DOM.	251,255,139	1,727,916	252,983,055
5103 - CONSEJO NACIONAL DE POBLACIÓN Y FAMILIA	26,832,531	1,975,776	28,808,307
5104 - COMISIÓN ADMINISTRATIVA AEROPORTUARIA	333,998,632	77,232,607	411,231,239
5108 - CRUZ ROJA DOMINICANA	151,037,562	18,810,886	169,848,448
5109 - DEFENSA CIVIL	90,886,972		90,886,972
5111 - INSTITUTO AGRARIO DOMINICANO	903,472,410		903,472,410
5112 - INSTITUTO AZUCARERO DOMINICANO	55,557,401		55,557,401
5114 - INSTITUTO PARA EL DESARROLLO DEL NOROESTE	14,832,507		14,832,507
5118 - INSTITUTO NACIONAL DE RECURSOS HIDRAÚLICOS (INDRHI)	1,271,900,193	2,463,000,000	3,734,900,193
5119 - INSTITUTO PARA EL DESARROLLO DEL SUROESTE	93,133,526	11,036,851	104,170,377
5120 - JARDÍN BOTÁNICO	99,980,933	2,593,794	102,574,727
5121 - LIGA MUNICIPAL DOMINICANA	770,012,574	55,800,000	825,812,574
5126 - SUPERINTENDENCIA DE BANCOS	1,854,180,580	250,868,075	2,105,048,655
5127 - SUPERINTENDENCIA DE SEGUROS	494,180,000	820,000	495,000,000
5128 - UNIVERSIDAD AUTÓNOMA DE SANTO DOMINGO	6,744,167,212	252,609,356	6,996,776,568
5130 - PARQUE ZOOLOGICO NACIONAL	75,529,431	270,000	75,799,431
5131 - INSTITUTO DOMINICANO DE LAS TELECOMUNICACIONES	1,911,239,862	95,702,306	2,006,942,168
5132 - INSTITUTO DOMINICANO DE INVESTIGACIONES AGROPECUARIAS Y FORESTALES	233,008,942	5,112,058	238,121,000
5133 - MUSEO DE HISTORIA NATURAL	37,470,521	10,110,000	47,580,521
5134 - ACUARIO NACIONAL	55,595,164	640,000	56,235,164
5135 - OFICINA NACIONAL DE PROPIEDAD INDUSTRIAL	299,262,023	6,755,660	306,017,683
5136 - CONSEJO DOMINICANO DEL CAFÉ	270,174,431	13,800,862	283,975,293
5137 - INSTITUTO DUARTIANO	11,879,023		11,879,023
5138 - COMISIÓN NACIONAL DE ENERGÍA	416,832,711	14,667,289	431,500,000
5139 - SUPERINTENDENCIA DE ELECTRICIDAD	997,015,657	249,312,633	1,246,328,290
5140 - INSTITUTO NACIONAL DEL TABACO	279,047,514		279,047,514
5142 - FONDO PATRIMONIAL DE LAS EMPRESAS REFORMADAS	507,763,573	387,277,166	895,040,739
5143 - INSTITUTO DE DESARROLLO Y CRÉDITO COOPERATIVO	165,228,566	18,239,193	183,467,759
5144 - FONDO ESPECIAL PARA EL DESARROLLO AGROPECUARIO	199,525,000	475,000	200,000,000
5145 - SUPERINTENDENCIA DE VALORES	332,061,777	38,935,069	370,996,846
5147 - INSTITUTO NACIONAL DE LA UVA	15,449,548	950,000	16,399,548
5150 - CONSEJO NACIONAL DE ZONAS FRANCAS	192,668,497	4,120,000	196,788,497
5151 - CONSEJO NACIONAL PARA LA NIÑEZ Y LA ADOLESCENCIA	714,751,734	62,543,162	777,294,896
5152 - CONSEJO NACIONAL DE ESTANCIAS INFANTILES	57,276,346	80,000	57,356,346
5154 - INSTITUTO DE INNOVACION EN BIOTECNOLOGIA E INDUSTRIAL (IIBI)	131,381,784	5,950,000	137,331,784
5155 - INSTITUTO DE FORMACION TECNICO PROFESIONAL (INFOTEP )	2,212,379,505	315,000,000	2,527,379,505
5157 - CORPORACION DOMICANA DE EMPRESAS ESTATALES (CORDE)	93,336,927	450,000	93,786,927
5158 - DIRECCION GENERAL DE ADUANAS	3,901,119,555	316,839,000	4,217,958,555
5159 - DIRECCION GENERAL DE IMPUESTOS INTERNOS	2,956,711,555	76,086,172	3,032,797,727
5161 - INSTITUTO DE PROTECCION DE LOS DERECHOS AL CONSUMIDOR	138,668,559	834,575	139,503,134
5162 - INSTITUTO DOMINICANO DE AVIACION CIVIL	2,839,076,508	229,908,099	3,068,984,607
5163 - CONSEJO DOMINICANO DE PESCA Y ACUICULTURA	68,531,574	530,000	69,061,574
5165 - COMISION REGULADORA DE PRACTICAS DESLEALES	61,436,263	440,000	61,876,263
5166 - COMISION NACIONAL DE DEFENSA DE LA COMPETENCIA	114,614,657	27,237,442	141,852,099
5167 - OFICINA NACIONAL DE DEFENSA PUBLICA	315,278,914	280,265	315,559,179
5168 - ARCHIVO GENERAL DE LA NACION	164,033,325	36,313,996	200,347,321
5169 - DIRECCION GENERAL DE CINE (DGCINE)	122,225,000	2,775,000	125,000,000
5170 - INSTITUTO NACIONAL DE BIENESTAR ESTUDIANTIL	11,145,810,870	58,382,898	11,204,193,768
5171 - INSTITUTO DOMINICANO PARA LA CALIDAD (INDOCAL)	84,674,215	5,325,785	90,000,000
5172 - ORGANISMO DOMINICANO DE ACREDITACION (ODAC)	48,700,000	1,300,000	50,000,000
5174 - MERCADOS DOMINICANOS DE ABASTO AGROPECUARIO	122,958,016		122,958,016
<b>II) INSTITUCIONES PÚBLICAS DE LA SEGURIDAD SOCIAL</b>	<b>27,596,363,611</b>	<b>4,563,761,640</b>	<b>32,160,125,251</b>
5201 - INSTITUTO DOMINICANO DE SEGUROS SOCIALES	7,631,760,495	4,387,106,609	12,018,867,104
5202 - INSTITUTO DE AUXILIOS Y VIVIENDAS	329,460,979	20,888,235	350,349,214
5205 - SUPERINTENDENCIA DE PENSIONES	225,875,086	67,090,000	292,965,086
5206 - SUPERINTENDENCIA DE SALUD Y RIESGO LABORAL	368,055,754	11,775,018	379,830,772
5207 - CONSEJO NACIONAL DE SEGURIDAD SOCIAL	8,365,260,101	46,548,808	8,411,808,909
5208 - SEGURO NACIONAL DE SALUD	10,675,951,196	30,352,970	10,706,304,166
<b>III) TOTAL GASTOS (I-II)</b>	<b>72,044,509,330</b>	<b>9,686,880,531</b>	<b>81,731,389,861</b>

**Artículo 35.-** Cada una de las Instituciones Descentralizadas y Autónomas no Financieras y de las Instituciones Públicas de la Seguridad Social efectuará la distribución administrativa de sus gastos y establecerá los niveles de apropiación detallados por Estructura Programática y Función, así como por Objeto, Cuenta, Subcuenta, Fuente de Financiamiento, Organismo Financiador y Ubicación Geográfica. La Distribución Administrativa del Presupuesto será aprobada por la máxima autoridad de cada institución, de acuerdo con lo establecido en las disposiciones legales que le dan origen y será comunicada a la Dirección General de Presupuesto dentro de los primeros quince (15) días del inicio del ejercicio fiscal 2015.

## CAPITULO IV

### DISPOSICIONES SOBRE LAS FUENTES Y APLICACIONES FINANCIERAS DE LAS ORGANISMOS DESCENTRALIZADOS Y AUTONOMOS NO FINANCIEROS Y DE LAS INSTITUCIONES PÚBLICAS DE LA SEGURIDAD SOCIAL

**Artículo 36.-** El Financiamiento Neto de las Instituciones Descentralizadas y Autónomas no Financieras y de las Instituciones Públicas de la Seguridad Social, se distribuirá como se establece a continuación:

**Cuadro No.8**  
**Financiamiento Neto**  
**De las Instituciones Descentralizadas y Autónomas no Financieras y de las Públicas de la Seguridad Social**  
(Valores en RDS)

CAPÍTULO	FUENTES FINANCIERAS	APLICACIONES FINANCIERAS	SALDO
<b>I) INSTITUCIONES DESCENTRALIZADAS Y AUTONOMAS</b>	<b>1,275,000,000</b>	<b>2,465,844,322</b>	<b>(1,190,844,322)</b>
5102 - CENTRO DE EXPORTACIONES E INVERSIONES DE LA REP. DOM.	35,000,000	35,000,000	-
5103 - CONSEJO NACIONAL DE POBLACIÓN Y FAMILIA	-	-	-
5108 - CRUZ ROJA DOMINICANA	-	-	-
5109 - DEFENSA CIVIL	-	-	-
5111 - INSTITUTO AGRARIO DOMINICANO	-	-	-
5112 - INSTITUTO AZUCARERO DOMINICANO	-	-	-
5114 - INSTITUTO PARA EL DESARROLLO DEL NOROESTE	-	-	-
5118 - INSTITUTO NACIONAL DE RECURSOS HIDRÁULICOS (INDRHI)	-	-	-
5119 - INSTITUTO PARA EL DESARROLLO DEL SUROESTE	-	-	-
5120 - JARDÍN BOTÁNICO	-	-	-
5121 - LIGA MUNICIPAL DOMINICANA	-	28,500,000	(28,500,000)
5126 - SUPERINTENDENCIA DE BANCOS	-	125,403,298	(125,403,298)
5127 - SUPERINTENDENCIA DE SEGUROS	-	-	-
5128 - UNIVERSIDAD AUTONOMA DE SANTO DOMINGO	240,000,000	398,132,420	(158,132,420)
5130 - PARQUE ZOOLOGICO NACIONAL	-	-	-
5132 - INSTITUTO DOMINICANO DE INVESTIGACIONES AGROPECUARIAS Y FORESTALES	-	-	-
5133 - MUSEO DE HISTORIA NATURAL	-	-	-
5134 - ACUARIO NACIONAL	-	-	-
5135 - OFICINA NACIONAL DE PROPIEDAD INDUSTRIAL	-	-	-
5136 - CONSEJO DOMINICANO DEL CAFÉ	-	-	-
5137 - INSTITUTO DUARTIANO	-	-	-
5138 - COMISIÓN NACIONAL DE ENERGÍA	-	1,500,000	(1,500,000)
5139 - SUPERINTENDENCIA DE ELECTRICIDAD	-	-	-
5140 - INSTITUTO NACIONAL DEL TABACO	-	-	-
5142 - FONDO PSTRIMONIAL DE LAS EMPRESAS REFORMADAS	-	-	-
5143 - INSTITUTO DE DESARROLLO Y CRÉDITO COOPERATIVO	-	-	-
5144 - FONDO ESPECIAL PARA EL DESARROLLO AGROPECUARIO	1,000,000,000	1,000,000,000	-
5145 - SUPERINTENDENCIA DE VALORES	-	-	-
5150 - CONSEJO NACIONAL DE ZONAS FRANCAS	-	-	-
5151 - CONSEJO NACIONAL PARA LA NIÑEZ Y LA ADOLESCENCIA	-	-	-
5152 - CONSEJO NACIONAL DE ESTANCIAS INFANTILES	-	-	-
5154 - INSTITUTO DE INNOVACION EN BIOTECNOLOGIA E INDUSTRIAL (IIBI)	-	-	-
5155 - INSTITUTO DE FORMACION TECNICO PROFESIONAL (INFOTEP)	-	-	-
5158 - DIRECCION GENERAL DE ADUANAS	-	49,000,000	(49,000,000)
5159 - DIRECCION GENERAL DE IMPUESTOS INTERNOS	-	828,308,604	(828,308,604)
5161 - INSTITUTO DE PROTECCION DE LOS DERECHOS AL CONSUMIDOR	-	-	-
5162 - INSTITUTO DOMINICANO DE AVIACION CIVIL	-	-	-
5163 - CONSEJO DOMINICANO DE PESCA Y ACUICULTURA	-	-	-
5165 - COMISION REGULADORA DE PRACTICAS DESLEALES	-	-	-
5166 - COMISION NACIONAL DE DEFENSA DE LA COMPETENCIA	-	-	-
5167 - OFICINA NACIONAL DE DEFENSA PUBLICA	-	-	-
5168 - ARCHIVO GENERAL DE LA NACION	-	-	-
5169 - DIRECCION GENERAL DE CINE (DGCINE)	-	-	-
5170 - INSTITUTO NACIONAL DE BIENESTAR ESTUDIANTEL	-	-	-
5171 - INSTITUTO DOMINICANO PARA LA CALIDAD	-	-	-
5172 - ORGANISMO DOMINICANO DE ACREDITACION (ODAC)	-	-	-
5174 - MERCADO DOMINICANO DE ABASTO AGROPECUARIO	-	-	-
<b>II) INSTITUCIONES PÚBLICAS DE LA SEGURIDAD SOCIAL</b>	<b>-</b>	<b>2,399,329,888</b>	<b>(2,399,329,888)</b>
5201 - INSTITUTO DOMINICANO DE SEGUROS SOCIALES	-	-	-
5202 - INSTITUTO DE AUXILIOS Y VIVIENDAS	-	8,000,000	(8,000,000)
5205 - SUPERINTENDENCIA DE PENSIONES	-	-	-
5206 - SUPERINTENDENCIA DE SALUD Y RIESGOS LABORALES	-	7,244,228	(7,244,228)
5207 - CONSEJO NACIONAL DE SEGURIDAD SOCIAL	-	-	-
5208 - SEGURO NACIONAL DE SALUD	-	2,384,085,660	(2,384,085,660)
<b>III) RESULTADO NETO (I-II)</b>	<b>1,275,000,000</b>	<b>4,865,174,210</b>	<b>(3,590,174,210)</b>

**TITULO III**  
**DISPOSICIONES GENERALES PARA EL PRESUPUESTO GENERAL DEL ESTADO**

**CAPITULO I**

**INGRESOS, GASTOS Y FINANCIAMIENTO DEL PRESUPUESTO GENERAL DEL ESTADO**

**Artículo 37.-** Se aprueban los ingresos consolidados del Presupuesto General del Estado, constituidos por los ingresos del Gobierno Central, de las Instituciones Descentralizadas y Autónomas no Financieras y de las Públicas de la Seguridad Social, para el ejercicio presupuestario 2015, en Cuatrocientos Ochenta y Siete Mil, Ochocientos Ochenta y Dos Millones, Ochocientos Veinte y Siete Mil, Doscientos Ochenta y Ocho Pesos (RD\$487,882,827,288), de acuerdo con lo que se establece a continuación:

(EN RD\$)

1. INGRESOS CORRIENTES	482,736,071,302
2. INGRESOS DE CAPITAL	5,146,755,986
<b>TOTAL DE INGRESOS (1+2)</b>	<b>487,882,827,288</b>

**Párrafo:** La información anterior se distribuirá de acuerdo a la clasificación económica e institucional, de acuerdo con el siguiente detalle:

**Cuadro No.9**  
**Gobierno General Nacional**  
**Clasificación Económica de Ingresos**  
 (Valores en RD\$ y % PIB)

	Gobierno Central	Instituciones Descentralizadas, Autónoma y de la Seguridad	Total	% PIB
<b>1.1 - Ingresos Corrientes</b>	<b>450,322,997,730</b>	<b>32,413,073,572</b>	<b>482,736,071,302</b>	<b>16.0%</b>
<b>1.1.1 - Impuestos</b>	<b>426,459,290,949</b>	<b>2,076,842,168</b>	<b>428,536,133,117</b>	<b>14.2%</b>
1.1.1.1 - Impuestos sobre el ingreso, las utilidades y las ganancias de capital	128,780,232,788	-	128,780,232,788	4.3%
1.1.1.3 - Impuestos sobre la propiedad	20,100,630,457	-	20,100,630,457	0.7%
1.1.1.4 - Impuestos sobre los bienes y servicios	247,551,999,730	1,409,282,945	248,961,282,675	8.2%
1.1.1.5 - Impuestos sobre el comercio y las transacciones internacionales/comercio exterior	29,611,695,489	56,900,000	29,668,595,489	1.0%
1.1.1.6 - Impuestos ecológicos	414,361,997	-	414,361,997	0.0%
1.1.1.9 - Impuestos diversos	370,488	610,659,223	611,029,711	0.0%
<b>1.1.2 - Contribuciones a la seguridad social</b>	<b>1,485,955,462</b>	<b>698,118,550</b>	<b>2,184,074,012</b>	<b>0.1%</b>
1.1.2.1 - Contribuciones de los empleados	56,460,500	298,794,566	355,255,066	0.0%
1.1.2.2 - Contribuciones de los empleadores	1,429,494,962	297,675,978	1,727,170,940	0.1%
1.1.2.4 - Contribuciones no clasificables	-	101,648,006	101,648,006	0.0%
<b>1.1.3 - Ventas de bienes y servicios</b>	<b>15,548,369,789</b>	<b>26,167,851,824</b>	<b>41,716,221,613</b>	<b>1.4%</b>
1.1.3.1 - Ventas de establecimientos no de mercado	12,315,470,406	22,927,779,768	35,243,250,174	1.2%
1.1.3.3 - Derechos administrativos	3,232,899,383	3,240,072,056	6,472,971,439	0.2%
<b>1.1.4 - Rentas de la propiedad</b>	<b>6,169,262,397</b>	<b>1,015,722,449</b>	<b>7,184,984,846</b>	<b>0.2%</b>
1.1.4.1 - Intereses	1,400,000,000	241,561,710	1,641,561,710	0.1%
1.1.4.2 - Rentas de la propiedad distinta de intereses	4,769,262,397	774,160,739	5,543,423,136	0.2%
<b>1.1.6 - Transferencias y donaciones corrientes recibidas</b>	<b>380,029,048.00</b>	<b>2,021,140,864.00</b>	<b>2,401,169,912.00</b>	<b>0.1%</b>
1.1.6.1 - Transferencias del sector privado	29,048	1,500,000	1,529,048	0.0%
1.1.6.2 - Transferencias del sector público	-	2,019,640,864	2,019,640,864	0.1%
1.1.6.5 - Donaciones corrientes	380,000,000	-	380,000,000	0.0%
<b>1.1.7 - Multas y sanciones pecuniarias</b>	<b>145,946,310</b>	<b>1,899,000</b>	<b>147,845,310</b>	<b>0.0%</b>
<b>1.1.9 - Otros ingresos corrientes</b>	<b>134,143,775</b>	<b>431,498,717</b>	<b>565,642,492</b>	<b>0.0%</b>
<b>1.2 - Ingresos de capital</b>	<b>5,110,434,390</b>	<b>36,321,596</b>	<b>5,146,755,986</b>	<b>0.2%</b>
<b>1.2.1 - Venta (disposición) de activos no financieros (a valores brutos)</b>	<b>10,656</b>	<b>32,686,927</b>	<b>32,697,583</b>	<b>0.0%</b>
1.2.1.1 - Venta de activos fijos	-	11,400,000	11,400,000	0.0%
1.2.1.3 - Venta de activos no producidos	10,656	21,286,927	21,297,583	0.0%
<b>1.2.4 - Transferencias de capital recibidas</b>	<b>5,110,423,734</b>	<b>-</b>	<b>5,110,423,734</b>	<b>0.2%</b>
1.2.4.2 - Transferencias del sector público	-	-	-	0.0%
1.2.4.4 - Donaciones de capital	5,110,423,734	-	5,110,423,734	0.2%
<b>1.2.5 - Recuperación de inversiones financieras realizadas con fines de política</b>	<b>-</b>	<b>3,634,669</b>	<b>3,634,669</b>	<b>0.0%</b>
1.2.5.4 - Recuperación de préstamos realizados con fines de política	-	3,634,669	3,634,669	0.0%
<b>Total general</b>	<b>455,433,432,120</b>	<b>32,449,395,168</b>	<b>487,882,827,288</b>	<b>16.1%</b>

**Artículo 38.-** Se aprueban los gastos consolidados del Presupuesto General del Estado, constituidos por los gastos del Gobierno Central, de las Instituciones Descentralizadas y Autónomas no Financieras y de las Públicas de la Seguridad Social, para el ejercicio presupuestario 2015, en Quinientos Cincuenta y Ocho Mil, Ciento Setenta y Cinco Millones, Doscientos Ochenta y Seis Mil, Quinientos Cuarenta y Ocho Pesos (RD\$558,175,286,548), de acuerdo con lo que se establece a continuación:

(EN RD\$)

3. GASTOS CORRIENTES	472,114,075,783
4. GASTOS DE CAPITAL	86,061,210,765
<b>TOTAL DE GASTOS (4 + 5)</b>	<b>558,175,286,548</b>

**Párrafo:** La información anterior se distribuirá de acuerdo a la clasificación económica e institucional, de acuerdo con el siguiente detalle:

**Cuadro No.10**  
Gobierno General Nacional  
Clasificación Económica del Gasto  
(Valores en RD\$ & % PIB)

DETALLE	GOBIERNO CENTRAL	INSTITUCIONES DESCENTRALIZADAS AUTÓNOMAS Y DE LA SEGURIDAD SOCIAL	TOTAL	% PIB
<b>2.1 - Gastos corrientes</b>	<b>407,667,224,210</b>	<b>64,446,851,573</b>	<b>472,114,075,783</b>	<b>15.6%</b>
<b>2.1.2 - Gastos de consumo</b>	<b>195,772,929,992</b>	<b>61,056,830,239</b>	<b>256,829,760,231</b>	<b>8.5%</b>
2.1.2.1 - Remuneraciones	138,800,745,582	28,489,121,449	167,289,867,031	5.5%
2.1.2.2 - Bienes y servicios	52,864,498,235	32,462,855,101	85,327,353,336	2.8%
2.1.2.4 - Impuestos sobre los productos, la producción y las importaciones de las empresas	36,729,157	104,853,689	141,582,846	0.0%
2.1.2.7 - 5 % que se asigna durante el ejercicio para gasto corriente	3,654,605,672	-	3,654,605,672	0.1%
2.1.2.8 - 1 % que se asigna durante el ejercicio para gasto corriente por calamidad pública	416,351,346	-	416,351,346	0.0%
<b>2.1.3 - Prestaciones de la seguridad social (sistema propio de la empresa)</b>	<b>28,081,903,598</b>	<b>1,771,757,473</b>	<b>29,853,661,071</b>	<b>1.0%</b>
<b>2.1.4 - Gastos de la propiedad</b>	<b>88,017,019,279</b>	<b>39,377,584</b>	<b>88,056,396,863</b>	<b>2.9%</b>
2.1.4.1 - Intereses	88,017,019,279	39,377,584	88,056,396,863	2.9%
<b>2.1.6 - Transferencias corrientes otorgadas</b>	<b>95,772,482,131</b>	<b>1,468,039,655</b>	<b>97,240,521,786</b>	<b>3.2%</b>
2.1.6.1 - Transferencias al sector privado	26,485,308,848	936,837,452	27,422,146,300	0.9%
2.1.6.2 - Transferencias al sector público	57,262,395,765	447,171,330	57,709,567,095	1.9%
2.1.6.3 - Transferencia al sector externo	284,787,312	40,061,005	324,848,317	0.0%
2.1.6.4 - Transferencias a otras instituciones públicas	11,739,990,206	43,969,868	11,783,960,074	0.4%
<b>2.1.9 - Otros gastos corrientes</b>	<b>22,889,210</b>	<b>110,846,622</b>	<b>133,735,832</b>	<b>0.0%</b>
<b>2.2 - Gastos de capital</b>	<b>76,374,330,234</b>	<b>9,686,880,531</b>	<b>86,061,210,765</b>	<b>2.8%</b>
<b>2.2.1 - Construcciones en proceso</b>	<b>19,866,866,625</b>	<b>2,499,239,372</b>	<b>22,366,105,997</b>	<b>0.7%</b>
2.2.1.1 - Construcciones por contrato	15,925,405,661	2,480,838,050	18,406,243,711	0.6%
2.2.1.2 - Construcciones por administración	3,941,460,964	18,401,322	3,959,862,286	0.1%
<b>2.2.2 - Activos fijos (formación bruta de capital fijo)</b>	<b>41,176,841,776</b>	<b>3,362,351,880</b>	<b>44,539,193,656</b>	<b>1.5%</b>
2.2.2.1 - Viviendas, edificios y estructuras	31,959,351,279	1,463,998,320	33,423,349,599	1.1%
2.2.2.2 - Maquinaria y equipo	8,121,461,531	1,685,218,434	9,806,679,965	0.3%
2.2.2.3 - Equipo de defensa y seguridad	281,525,770	8,775,391	290,301,161	0.0%
2.2.2.4 - Activos biológicos cultivados	158,287,908	60,000	158,347,908	0.0%
2.2.2.5 - Activos fijos intangibles	656,215,288	204,299,735	860,515,023	0.0%
<b>2.2.4 - Objetos de valor</b>	<b>15,483,132</b>	<b>42,787,500</b>	<b>58,270,632</b>	<b>0.0%</b>
2.2.4.1 - Piedras y metales preciosos	4,848	200,000	204,848	0.0%
2.2.4.2 - Antigüedades y otros objetos de arte	1,863,696	-	1,863,696	0.0%
2.2.4.3 - Otros objetos de valor	13,614,588	42,587,500	56,202,088	0.0%
<b>2.2.5 - Activos no producidos</b>	<b>1,263,660,773</b>	<b>27,654,731</b>	<b>1,291,315,504</b>	<b>0.0%</b>
2.2.5.1 - Activos tangibles no producidos de origen natural	1,027,217,357	-	1,027,217,357	0.0%
2.2.5.2 - Activos intangibles no producidos	236,443,416	27,654,731	264,098,147	0.0%
<b>2.2.6 - Transferencias de capital otorgadas</b>	<b>12,573,037,207</b>	<b>120,558,307</b>	<b>12,693,595,514</b>	<b>0.4%</b>
2.2.6.1 - Transferencias de capital al sector privado	424,500,000	-	424,500,000	0.0%
2.2.6.2 - Transferencias de capital al sector público	12,148,537,207	120,558,307	12,269,095,514	0.4%
<b>2.2.7 - Inversiones financieras realizadas con fines de política</b>	<b>32,156,446</b>	<b>3,633,502,518</b>	<b>3,665,658,964</b>	<b>0.1%</b>
2.2.7.2 - Adquisición de valores representativos de deuda adquiridos con fines de política	-	3,536,414,575	3,536,414,575	0.1%
2.2.7.4 - Concesión de préstamos realizados con fines de política	32,156,446	97,087,943	129,244,389	0.0%
<b>2.2.8 - Gastos de capital, reserva presupuestaria</b>	<b>1,446,284,275</b>	<b>786,223</b>	<b>1,447,070,498</b>	<b>0.0%</b>
2.2.8.1 - 5 % que se asigna durante el ejercicio para inversión	1,267,847,984	786,223	1,268,634,207	0.0%
2.2.8.2 - 1 % que se asigna durante el ejercicio para inversión por calamidad pública	178,436,291	-	178,436,291	0.0%
<b>TOTAL GASTO</b>	<b>484,041,554,444</b>	<b>74,133,732,104</b>	<b>558,175,286,548</b>	<b>18.5%</b>

**Artículo 39.-** Se aprueban las transferencias corrientes y de capital del Gobierno Central, así como de las Instituciones Descentralizadas y Autónomas no Financieras y de las Públicas de la Seguridad Social y, de acuerdo con el siguiente detalle:

**Cuadro No. 11**  
**Transferencias Gobierno Central e Instituciones Descentralizadas, Autónomas y Públicas de la Seguridad Social**  
 (Valores en RD\$)

DETALLE	GOBIERNO CENTRAL	INSTITUCIONES DESCENTRALIZADAS, AUTÓNOMAS Y PÚBLICAS DE LA SEGURIDAD SOCIAL	TOTAL TRANSFERENCIAS RECIBIDAS
<b>TRANSFERENCIAS CORRIENTES</b>			
Transferencias Otorgadas	42,728,618,666	7,597,657,757	
Transferencias Recibidas	-	50,326,276,423	50,326,276,423
<b>TRANSFERENCIAS DE CAPITAL</b>			
Transferencias Otorgadas	2,545,892,480		
Transferencias Recibidas	-	2,545,892,480	2,545,892,480
<b>TOTAL TRANSFERENCIAS OTORGADAS</b>	<b>45,274,511,146</b>	<b>7,597,657,757</b>	<b>52,872,168,903</b>

**Artículo 40.-** Se aprueba el consolidado de los ingresos y gastos del Presupuesto General del Estado para el ejercicio presupuestario 2015, con un déficit financiero Setenta Mil, Doscientos Noventa y Dos Millones, Cuatrocientos Cincuenta y Nueve Mil, Doscientos Sesenta Pesos (RD\$70,292,459,260), de acuerdo con el siguiente detalle:

(EN RD\$)

1. TOTAL INGRESOS	487,882,827,288
2. TOTAL GASTOS	558,175,286,548

**DEFICIT FINANCIERO CONSOLIDADO (1-2) (70,292,459,260)**

**Artículo 41.-** Se aprueba el financiamiento del déficit financiero del Presupuesto General del Estado, por un monto Setenta Mil, Doscientos Noventa y Dos Millones, Cuatrocientos Cincuenta y Nueve Mil, Doscientos Sesenta Pesos (RD\$70,292,459,260), de acuerdo al siguiente detalle:

(EN RD\$)

1. FUENTES FINANCIERAS	175,500,485,907
2. APLICACIONES FINANCIERAS	105,208,026,647
<b>FINANCIAMIENTO NETO (1-2)</b>	<b>70,292,459,260</b>

**Párrafo:** La información anterior se distribuirá de acuerdo a la clasificación económica e institucional, de acuerdo con el siguiente detalle:



**Cuadro No.12**  
**Gobierno General Nacional**  
**Fuentes y Aplicaciones Financieras 2015**  
 (Valores en RD\$)

DETALLE	GOBIERNO CENTRAL	INSTITUCIONES DESCENTRALIZADAS, AUTONOMAS Y PUBLICAS DE LA SEGURIDAD SOCIAL	TOTAL
<b>FUENTES FINANCIERAS</b>	175,500,485,907	-	175,500,485,907
<b>APLICACIONES FINANCIERAS</b>	100,342,852,437	4,865,174,210	105,208,026,647
<b>TOTAL</b>	<b>275,843,338,344</b>	<b>4,865,174,210</b>	<b>280,708,512,554</b>

## CAPITULO II

### NORMAS ESPECIALES SOBRE LA APROBACIÓN, EJECUCIÓN Y EVALUACIÓN DEL PRESUPUESTO GENERAL DEL ESTADO

**Artículo 42.-** La ejecución de los presupuestos comprendidos en la presente Ley, tanto para el Gobierno Central como para las Instituciones Descentralizadas y Autónomas no Financieras y las Instituciones Públicas de la Seguridad Social, se registrará por las disposiciones de la Ley No. 423-06 y por las normas que se establecen en este Título y en los dos Títulos anteriores.

**Artículo 43.-** Las apropiaciones presupuestarias asignadas al Gobierno Central y a las Instituciones Descentralizadas y Autónomas no Financieras para los pagos correspondientes a la Seguridad Social, así como las destinadas al Seguro Familiar de Salud del Régimen Contributivo de la Seguridad Social, no podrán destinarse a otros usos.

**Artículo 44.-** La Dirección General de Contabilidad Gubernamental emitirá la norma de cierre presupuestario aplicable a todas las Instituciones del Gobierno Central y a las Instituciones Descentralizadas y Autónomas no Financieras. Los encargados de las áreas administrativo financieras de dichas instituciones serán responsables de dar fiel cumplimiento a lo establecido en la referida norma.

**Artículo 45.-** El saldo neto de las disponibilidades financieras en cuentas bancarias o en subcuentas de Cuenta Única del Tesoro que se determine al cierre del ejercicio presupuestario de la gestión 2014, una vez que se haya descontado el monto de los gastos devengados y no pagados al cierre del ejercicio, se incorporará como financiamiento del ejercicio presupuestario 2015 y se codificará, para los gastos, en la fuente de financiamiento “Saldo de Ejercicios Anteriores” y para el presupuesto de ingresos en la Cuenta “Disminución de Caja y Bancos”.

**Párrafo I:** Para el registro del financiamiento referido en el presente Artículo, las instituciones deberán tramitar al Ministerio de Hacienda a través de la Dirección General de Presupuesto, la respectiva modificación presupuestaria donde se especifiquen los gastos que financiarán dichas disponibilidades, de acuerdo con la estructura presupuestaria correspondiente, presentando el listado de los gastos devengados y no pagados y el estado de conciliación bancaria al 31 de diciembre del 2014, ambos debidamente firmados por el responsable de su elaboración, por el Director Administrativo y Financiero y por el Auditor de la Contraloría General de la República.

**Artículo 46.-** Los gastos devengados y no pagados al 31 de diciembre del año 2015, se cancelaran durante el año siguiente, con cargo a las disponibilidades no especializadas de caja y banco de la Tesorería Nacional, existentes a esa fecha.

**Artículo 47.-** Los gastos comprometidos no devengados al 31 de diciembre del 2015, afectaran automáticamente el ejercicio siguiente, imputando los mismos a las apropiaciones disponibles para ese ejercicio.

**Artículo 48.-** Las apropiaciones presupuestarias aprobadas por la presente Ley constituyen el límite máximo de gasto, sujeto a la disponibilidad efectiva de los ingresos estimados, que podrán disponer los organismos públicos comprendidos en la misma, con el propósito de cumplir con las políticas, objetivos, resultados y metas previstas. Dichas apropiaciones no constituyen, en ningún caso, un derecho adquirido por las unidades ejecutoras de los mencionados organismos, los cuales no podrán tramitar, comprometer, asumir obligaciones de pago ni realizar gasto alguno si, previamente, no han recibido la respectiva cuota periódica de compromisos.

**Párrafo:** El no cumplimiento de las obligaciones y restricciones contenidas en este artículo compromete la responsabilidad administrativa de los funcionarios involucrados y los hace pasibles de las sanciones establecidas en el Título VIII de la Ley Orgánica de Presupuesto, No. 423-06, de fecha 17 de noviembre de 2006.

**Artículo 49.-** Las Entidades Públicas y Privadas que reciben transferencias de fondos del Gobierno, incluidas en el presente Capítulo II, deberán presentar a la Dirección General de Presupuesto durante los primeros quince (15) días de cada mes, un informe detallado de la utilización mensual de los referidos recursos. En el caso de las entidades privadas, deberán demostrar su existencia y funcionamiento regular, a fin de recibir estos recursos, así como remitir una copia del referido informe, al Ministerio de Economía, Planificación y Desarrollo, a través del Organismo Institucional correspondiente. Las instituciones Públicas o Privadas que no cumplan con estas obligaciones, perderán el derecho a recibir fondos del Presupuesto del Gobierno Central, hasta tanto se remitan las referidas informaciones.

**Párrafo:** En el caso de los Ayuntamientos de los Municipios y el del Distrito Nacional, a los que hace referencia el Artículo 328 de la Ley No. 176-07, deberán presentar sus presupuestos aprobados por las correspondientes salas capitulares a la Dirección General de Presupuesto, a más tardar, a los 15 días del mes de enero del ejercicio fiscal vigente, de acuerdo a lo establecido en el Artículo 71, Párrafo I de la Ley No. 423-06. El incumplimiento de esta disposición, determinará la suspensión de las Transferencias de Recursos que reciben apropiados en el Presupuesto General del Estado, hasta tanto se remitan las referidas informaciones.

**Artículo 50.-** Las Instituciones del Gobierno Central y los Organismos Descentralizados y Autónomos no Financieros que hayan sido afectados por sentencias que condenen a su institución y que hayan adquirido el carácter de la autoridad irrevocablemente juzgada, deberán satisfacer el pago de las mismas con cargo a su presupuesto, en virtud de lo establecido en la Ley No. 86-11 de Disponibilidad de Fondos Públicos.

**Párrafo:** En los casos en que la sentencia a que se refiere el presente Artículo, haya sido dictada durante el año 2013 o en una fecha anterior, el Poder Ejecutivo, a través del

Ministerio de Hacienda queda facultado para ordenar el pago con cargo a las apropiaciones de la institución correspondiente, en los casos que se considere necesario.

**Artículo 51.-** Las apropiaciones presupuestarias aprobadas para financiar proyectos de inversión, solamente podrán ser ejecutadas de acuerdo al detalle incluido en el anexo de la presente ley. Asimismo, las transferencias de Capital a instituciones públicas deberán aplicarse, exclusivamente en los proyectos de inversión aprobados por la Dirección General de Inversión Pública, de acuerdo con el detalle que se presenta como anexo a esta ley.

**Párrafo:** Cualquier modificación a estas apropiaciones, deberá respetar los techos de gastos aprobados y contar con un informe técnico y económico favorable, elaborado por la Dirección General de Inversión Pública en el que se establezcan los montos, las obras y los proyectos a modificar, sin este informe, la Dirección General de Presupuesto no dará curso al trámite de solicitudes de modificaciones presupuestarias. Por tanto, todas las solicitudes de modificaciones presupuestarias de los Gastos de Capital (proyectos de inversión y transferencias de capital) deberán ser avaladas por la Dirección General de Inversión Pública y los nuevos proyectos de inversión, además de cumplir con los requisitos del Sistema Nacional de Inversión Pública deberán ser autorizados por el Presidente de la República.

**Artículo 52.-** Ningún Organismo incluido en la presente Ley, podrá transferir apropiaciones presupuestarias de Gastos de Capital a Gastos Corrientes, con excepción de las apropiaciones contenidas en los Artículos 32 y 33 de la Ley Orgánica de Presupuesto para el Sector Público, No. 423-06, de fecha 17 de noviembre de 2006.

**Artículo 53.-** Los Ministerios, los Organismos Autónomos y Descentralizados no Financieros y las Instituciones Públicas de la Seguridad Social, que para el año 2015 mantengan membresía en Organismos Internacionales, deberán realizar los pagos correspondientes, con cargo a sus respectivos presupuestos.

**Párrafo:** En caso del no cumplimiento de lo establecido en el presente Artículo, el Ministerio de Hacienda queda facultado para que con cargo a los presupuestos de las referidas instituciones y capítulos, pueda ordenar los pagos correspondientes afectando sus respectivos presupuestos.

## TÍTULO IV

### DISPOSICIONES GENERALES SOBRE PROYECTOS DE INVERSIÓN Y CRÉDITO PÚBLICO

**Artículo 54.-** Se aprueba el plan de financiamiento del Gobierno Central para el ejercicio presupuestario 2015, el cual consiste en la obtención de fuentes de financiamiento por un monto de Ciento Setenta y Cinco Mil, Quinientos Millones, Cuatrocientos Ochenta y Cinco Mil, Novecientos Siete Pesos (RD\$175,500,485,907) y realizar amortizaciones de pasivos por un monto de Ciento Un Mil, Seiscientos Diez y Siete Millones, Ochocientos Cincuenta y Dos Mil, Cuatrocientos Treinta y Siete Pesos (RD\$101,617,852,437), resultando en un nivel de financiamiento neto máximo para el año 2015 de Setenta y Tres Mil, Ochocientos Ochenta y Dos Millones, Seiscientos Treinta y Tres Mil,

Cuatrocientos Setenta Pesos (RD\$73,882,633,470), equivalentes al 2.4% del Producto Interno Bruto (PIB) estimado para 2015.

**Artículo 55.-** Se autoriza al Poder Ejecutivo, a través del Ministerio de Hacienda, a disponer la emisión de valores de deuda pública por un monto máximo de Ciento Diez Mil, Ochocientos Ochenta y Ocho Millones, Setecientos Cuarenta y Seis Mil, Quinientos Siete Pesos (RD\$110,888,746,507) o su equivalente en Dólares de los Estados Unidos de América, para ser colocados tanto en el mercado local como en el mercado internacional de capitales.

**Párrafo I:** Se autoriza al Poder Ejecutivo a determinar la proporción de valores que serán emitidos en Pesos Dominicanos y Dólares de los Estados Unidos de América, así como a determinar la proporción de la colocación que habrá de realizarse en el mercado local o en el mercado internacional. Para dichos fines, deberá tomarse en cuenta la favorabilidad de las condiciones del mercado así como la magnitud de la demanda por cada instrumento.

**Párrafo II:** Para los casos de la colocación de los valores en el mercado internacional, el plazo no podrá ser inferior a cinco (5) años y la tasa de interés deberá ser compatible con las condiciones vigentes en el mercado internacional de capitales al momento de la colocación.

**Párrafo III:** Cuando se coloque en el mercado local, el plazo mínimo no podrá ser inferior a tres (3) años y la tasa de interés deberá ser compatible con las condiciones financieras del mercado doméstico al momento de la colocación.

**Párrafo IV:** En virtud de lo establecido en la Constitución de la República, para la colocación de los referidos valores, se requerirá la aprobación previa de la respectiva emisión por parte del Congreso Nacional mediante una ley específica para estos fines.

**Párrafo V:** El Poder Ejecutivo, a través del Ministerio de Hacienda presentará en el informe trimestral de Deuda Pública, las colocaciones que se efectúen en virtud de lo establecido en los artículos precedentes y las condiciones de mercado tenidas en cuenta para ello.

**Artículo 56.-** Se autoriza al Poder Ejecutivo, a través del Ministerio de Hacienda, a modificar la distribución y/o la composición de las partidas de las Fuentes Financieras del financiamiento neto del déficit del Presupuesto del Gobierno Central contempladas en el Artículo 4 de la presente Ley.

**Párrafo I:** En ningún caso esta modificación podrá exceder el monto total de las Fuentes Financieras aprobadas para financiar el Presupuesto General del Estado 2015.

**Párrafo II:** El Poder Ejecutivo, a través del Ministerio de Hacienda presentará en el informe trimestral de la Deuda Pública, las modificaciones que pudieran efectuarse en virtud de lo establecido en el presente Artículo.

**Artículo 57.-** Se autoriza al Poder Ejecutivo, a través del Ministerio de Hacienda, a concertar operaciones de crédito público para apoyo presupuestario con la banca multilateral por un monto de hasta Trecientos Cincuenta Millones de Dólares Estadounidenses (US\$350,000,000) y con la banca bilateral y comercial por un monto de hasta Cincuenta Millones de Dólares Estadounidenses (US\$50,000,000).

**Párrafo:** El Poder Ejecutivo, luego de firmados, los contratos que surjan de las citadas operaciones de crédito público, los remitirá al Congreso Nacional para su aprobación.

Artículo 58." Se autoriza al Poder Ejecutivo, a través del Ministerio de Hacienda, a contratar las siguientes operaciones de crédito público para proyectos de inversión específicos:

- 1. Construcción Planta de Generación Termoeléctrica. (Ejecutor: Corporación Dominicana de Empresas Eléctricas Estatales - CDEEE),** cuyo monto máximo de contratación asciende a Seiscientos Cincuenta Millones de Dólares Estadounidenses (US\$650,000,000) a ser concertado con la banca internacional, a una tasa de interés y comisiones compatibles con las vigentes en el mercado para la República Dominicana y con un plazo mínimo de 7 años.
- 2. Rehabilitación de Redes de Distribución Eléctrica y Reducción de Pérdidas (Ejecutor; Corporación Dominicana de Empresas Eléctricas Estatales - CDEEE),** cuyo monto máximo de contratación asciende a Ciento Veinte Millones de Dólares Estadounidenses (US\$120,000,000) a ser concertado con el Banco Internacional de Reconstrucción y Fomento (BIRF), a una tasa de interés y comisiones compatibles con las vigentes en el mercado para la República Dominicana y con un plazo mínimo de 7 años.
- 3. Construcción Estación Depuradora de Aguas Residuales del Rio Ozama (Ejecutor: Corporación del Acueducto y Alcantarillado de Santo Domingo - CAASD),** cuyo monto máximo de contratación asciende a Cincuenta y Cinco Millones Setecientos Cuarenta y Tres Mil Cuatrocientos Ochenta Euros (EUR55,743,480) a ser concertado con la banca internacional, a una tasa de interés y comisiones compatibles con las vigentes en el mercado para la República Dominicana y con un plazo mínimo de 7 años.
- 4. Programa de Investigación y Desarrollo Agropecuario (Ejecutor: Ministerio de Agricultura - MA),** cuyo monto máximo de contratación asciende a Veintidós Millones de Dólares Estadounidenses (US\$22,000,000) a ser concejtado con el Banco Interamericano de Desarrollo (BID), a una tasa de interés y comisiones compatibles con las vigentes en el mercado para la República Dominicana y con un plazo mínimo de 7 años.
- 5. Programa de Financiamiento para el Desarrollo de las MIPyMES (Ejecutor: Ministerio de Industria y Comercio- MIC),** cuyo monto máximo de contratación asciende a Treinta Millones de Dólares Estadounidenses (US\$30,000,000) a ser concertado con el Banco Interamericano de Desarrollo (BID), a una tasa de interés y comisiones compatibles con las vigentes en el mercado para la República Dominicana y con un plazo mínimo de 7 años.
- 6. Proyecto para la Protección y Promoción Social (Ejecutor: Gabinete de Coordinación de Políticas Sociales - GCPS),** cuyo monto máximo de contratación asciende a Setenta y Cinco Millones de Dólares Estadounidenses (US\$75,000,000) a ser concertado con el Banco Internacional de Reconstrucción y Fomento (BIRF), a una tasa de interés y comisiones compatibles con las vigentes

en el mercado para la República Dominicana y con un plazo mínimo de amortización de 7 años.

**Artículo 59.-** Se autoriza al Poder Ejecutivo, a través del Ministerio de Hacienda, a incorporar en el Presupuesto General del Estado 2015, las operaciones de crédito público detalladas en los Artículos 55, 57 y 58 de la presente ley, así como otras operaciones aprobadas por el Congreso Nacional sin exceder el tope de financiamiento autorizado en la presente ley.



**INFORME EXPLICATIVO  
Y POLÍTICA PRESUPUESTARIA  
2015**





## Introducción

En cumplimiento a las disposiciones contenidas en el Artículo 36 de la Ley Orgánica de Presupuesto para el Sector Público No. 423-06 de fecha 17 de noviembre de 2006, se presenta al Honorable Congreso Nacional el Informe Explicativo que contiene los Supuestos Macroeconómicos, la Política Presupuestaria, que incluye un análisis de los Ingresos, del Gasto y del Financiamiento, además de las principales políticas y planes de gobierno, contenidos en la Ley de Presupuesto General del Estado para el año 2015.

El referido proyecto de ley da continuidad al manejo responsable de las finanzas públicas y mantiene el compromiso de la actual Administración de promover el crecimiento con estabilidad macroeconómica, que contribuye a la reducción de la pobreza a través de políticas públicas que priorizan el gasto en los Sectores de Salud, Educación, Seguridad Social y Ciudadana con criterios de racionalidad, calidad y transparencia.

Para el año 2015 se mejora la cobertura de las entidades públicas incorporadas al sistema de administración financiera del Gobierno, incluyendo lo relativo a la Cuenta Única del Tesoro, fortaleciendo los mecanismos de control, transparencia y rendición de cuentas de la mayoría de las instituciones descentralizadas y desconcentradas de la Administración Pública.

Como parte del mejoramiento de la calidad del gasto público, se continúa con los avances de la formulación bajo el esquema de Presupuesto Orientado a Productos y/o Servicios para tener una asignación de recursos orientada a buscar la eficiencia y eficacia de la ejecución de los recursos públicos, donde las políticas y programas de Gobierno estén orientadas a resultados.

En términos de gasto público, el Proyecto de Presupuesto General del Estado tiene como prioridad la ejecución de proyectos de inversión que garanticen un retorno económico y social, en beneficio de las familias dominicanas como la asignación del 4.0% del PIB a la educación pre-universitaria, la construcción de la línea 2-B del Metro de Santo Domingo entre otros.

La Política Presupuestaria que se describe en el presente Informe comprende las principales estrategias y planes sectoriales del gobierno, así como el plan de financiamiento, enmarcadas en un contexto macroeconómico que sirve de insumo para la elaboración del Plan Nacional Plurianual del Sector Público y el Proyecto de Presupuesto General del Estado 2015.

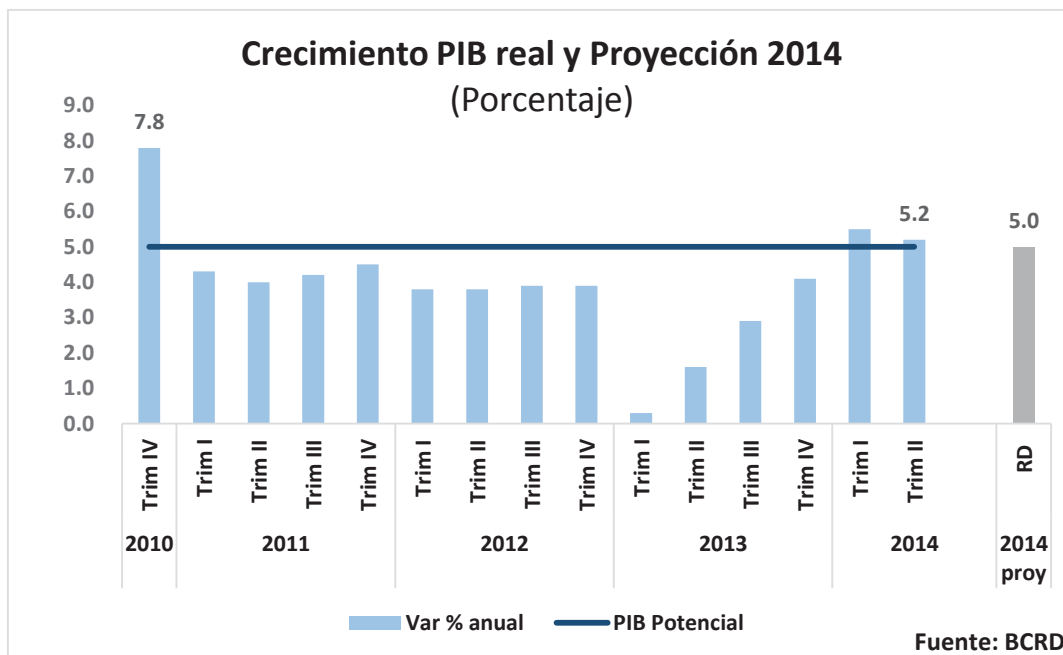
En ese sentido, el Ministerio de Hacienda en cumplimiento del mandato de mejorar la calidad del gasto público, ha iniciado para el ejercicio fiscal de 2015 la implementación de nuevas herramientas presupuestarias que promueven una vinculación tal de las políticas públicas con la asignación y ejecución de los recursos presupuestados con la finalidad que el Presupuesto sea un verdadero reflejo de las prioridades de la sociedad.

# EVOLUCIÓN PANORAMA MACROECONÓMICO Y PERSPECTIVAS 2014

## Sector Real

Para la primera mitad de 2014, la economía dominicana creció en términos reales a una tasa interanual de 5.2%<sup>1</sup>. Tal dinamismo en la economía dominicana no se observaba desde finales de 2010, cuando iniciaba un período de desaceleración que se agudizó en el 2013 como consecuencia de la reforma fiscal y la fuerte contracción del gasto público implementados durante ese año. Para el cierre del presente año, el Banco Central de la República Dominicana prevé un crecimiento económico cercano al potencial (5.0 por ciento).

**Gráfico 1**



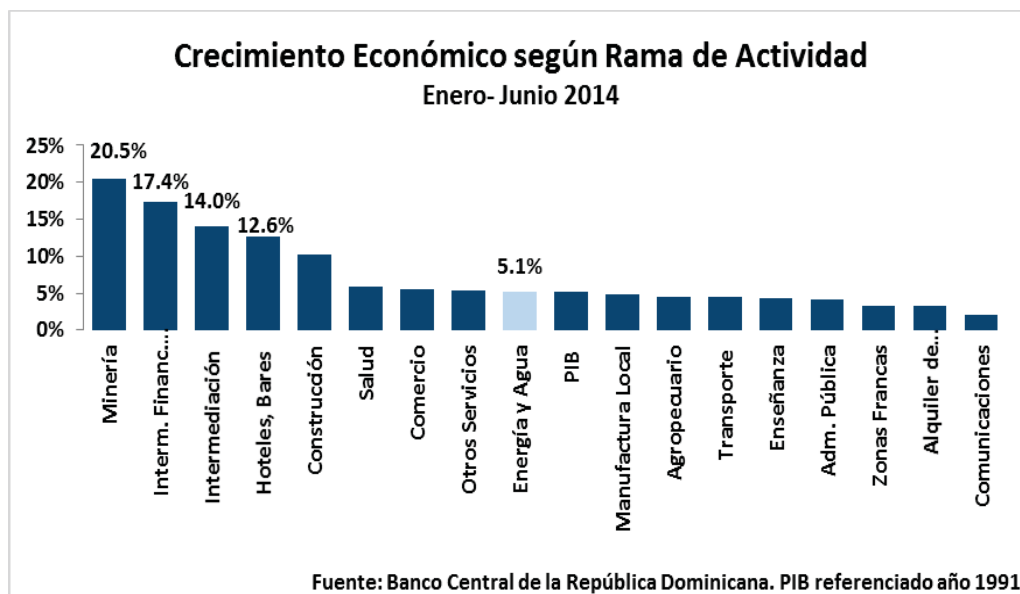
<sup>1</sup> Informaciones preliminares, PIB referenciado al año 1991. A lo largo de este documento se utilizará siempre este año base de forma tal de ser consistentes con las proyecciones macroeconómicas 2014-2016 utilizadas en la formulación de este Presupuesto que también utilizaron este año como referencia.

## Fuentes del Crecimiento Económico: Oferta Agregada

Por el lado de la oferta, durante la primera mitad del año, el crecimiento de la economía estuvo impulsado principalmente por los servicios, los cuales contribuyeron con el 55.6% del crecimiento del valor agregado nacional. Dentro de estos, destacaron la intermediación financiera y los hoteles, bares y restaurantes con crecimientos interanuales de 14.0% y 12.6% respectivamente.

Asimismo, el sector industrial, compuesto por los subsectores de Manufactura Local, Manufactura de Zonas Francas, Minería y la Construcción, contribuyeron con el 36.7% del incremento en valor agregado nacional generado durante enero-junio. Dentro de estas actividades se destacaron la minería y los servicios de intermediación financiera con un crecimiento de 20.5% y 14.0% respectivamente. Finalmente, el sector agropecuario creció a una tasa de 4.5%.

**Gráfico 2**



## **Sector Externo**

Dado su nivel de integración con el resto del mundo, la economía de República Dominicana se vio afectada por los siguientes factores externos: 1) cambios en el ciclo

económico mundial, sobre todo de Estados Unidos y Europa, economías con las que posee un fuerte grado de vinculación en términos de exportaciones, remesas, turismo e inversión directa; 2) cambios en los precios internacionales de los *commodities* o bienes primarios, principalmente el petróleo y el oro, y; 3) cambios en las tasas de interés internacionales.

## **Ciclo Económico Mundial**

Según la última actualización del Fondo Monetario Internacional<sup>2</sup> realizada a finales de julio, el crecimiento mundial proyectado para 2014 ha sufrido una revisión a la baja, pasando de 3.7% a 3.4%. A pesar de este recorte en las previsiones, el crecimiento mundial de 2014 seguirá siendo mayor al observado en 2013 (3.2%).

## **Estados Unidos, Europa y España<sup>3</sup>**

En el caso de Estados Unidos, luego de una contracción de 2.1% en el primer trimestre, la economía se ha recuperado con fuerza durante el segundo trimestre, creciendo a una tasa de 4.2%. Así, la perspectiva de crecimiento para finales de 2014 se ubicaría en 2.1%. Por el lado del empleo, se espera una reducción en la tasa de desempleo, pasando de un 7.4% en diciembre de 2013 a un 6.4% para finales de 2014.

Para 2014, el crecimiento económico de la Unión Europea se estaría incrementando desde -0.5% en 2013 hasta 1.1%, mientras que el desempleo se reduciría con respecto a 2013 desde 12.3% hasta 11.9%<sup>4</sup>. No obstante, el optimismo de las proyecciones se ve reducido cuando se observan señales de debilitamiento en algunas de sus economías más importantes como Francia e Italia.

De particular interés para República Dominicana es la situación económica de España, al ser esta la economía dentro de la Unión Europea con la cual se comparten mayores

<sup>2</sup> "Actualización de Perspectivas de la Economía Mundial, julio de 2014" Fondo Monetario Internacional, Washington, D.C., julio 2014. <http://www.imf.org/external/pubs/ft/weo/2014/update/02/index.htm>

<sup>3</sup>Las últimas informaciones con respecto a la economía mundial se tomaron del FMI

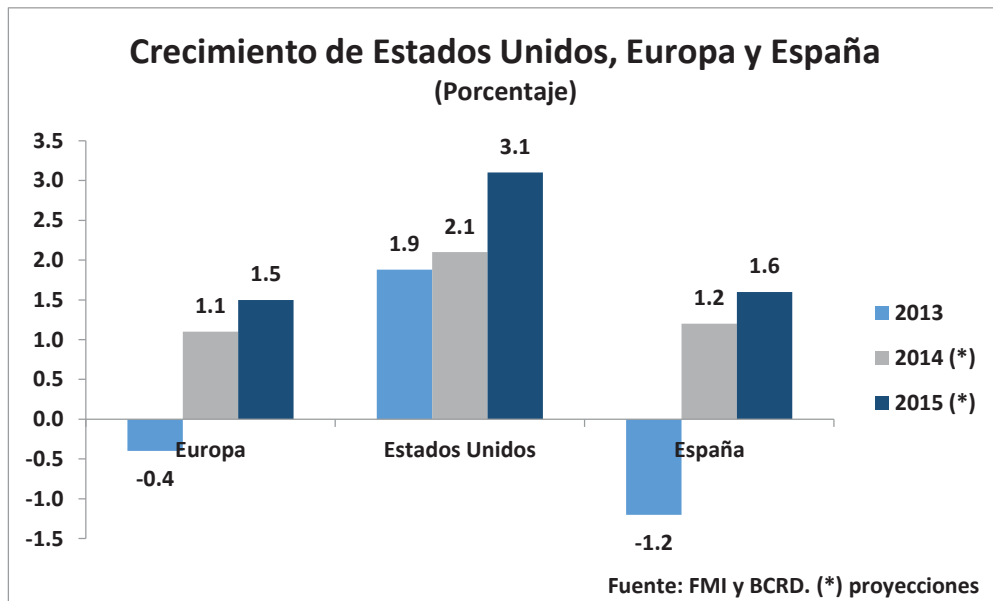
<http://www.imf.org/external/pubs/ft/weo/2014/update/02/index.htm> y del Informe del Panorama Internacional del Banco Central de República Dominicana

[http://www.bancentral.gov.do/publicaciones\\_economicas/economia\\_int/economia\\_int2014-08.pdf](http://www.bancentral.gov.do/publicaciones_economicas/economia_int/economia_int2014-08.pdf)

<sup>4</sup>Fuente: Promedio FMI, The Economist y Banco Mundial. Última actualización con datos a julio de 2014.

vínculos comerciales y migratorios. En este sentido, dicha economía creció un 0.6% durante el segundo trimestre de 2014 y para el cierre de año se espera un crecimiento de 1.2%, lo que implicaría una mejora significativa con respecto a 2013 cuando se observó una contracción de -1.2%.

**Gráfico 3**



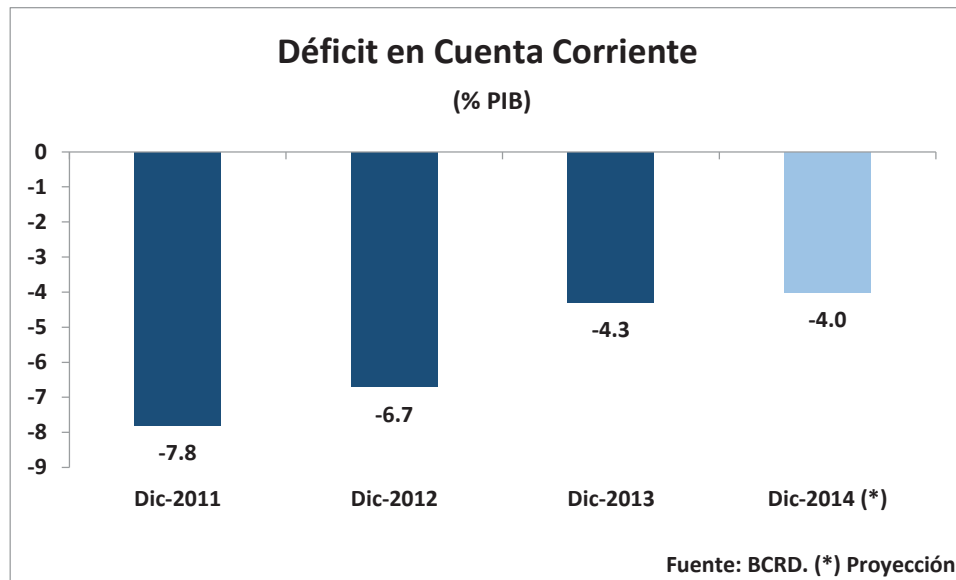
Bajo este contexto internacional, se espera que en la República Dominicana la cuenta corriente de la balanza de pago continúe reduciéndose hasta aproximadamente 4.0% del PIB<sup>5</sup>. Las mejoras en la cuenta corriente contribuyen con la estabilidad macroeconómica a través de dos vías: 1) desde un punto de vista monetario, la reducción del déficit externo combinada con niveles saludables de reservas internacionales reducen las presiones cambiarias e inflacionarias y; 2) desde un punto de vista fiscal, un tipo de cambio estable reduce la presión sobre aquellas partidas del gasto público cuyo cálculo base realiza en moneda extranjera, en particular, los subsidios energéticos y el servicio de la deuda externa.

<sup>5</sup> Banco Central, Comunicado de Política Monetaria, Agosto 2014.

FMI, Nota de Prensa No. 14/281, Junio 13 2014.

The Economist Intelligence Unit (EIU), *Dominican Republic Country Report*, Julio 2014.

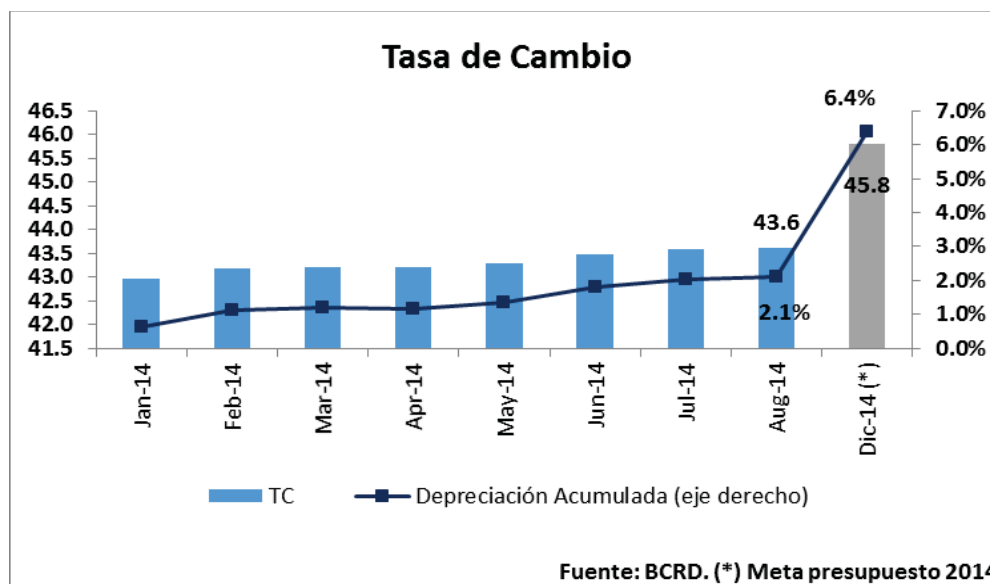
Gráfico 4



En el gráfico 7 se observa que hasta agosto de 2014 la tasa de cambio se ha depreciado a un menor ritmo del que se anticipaba en 2013 cuando se elaboró el presupuesto. Así, durante los primeros ocho meses del año el peso dominicano acumuló una depreciación de 2.1% con respecto al dólar estadounidense, por lo que al mes de agosto se había alcanzado un 32.7% de la depreciación que se proyectó en el presupuesto del año pasado. Tomando en cuenta el comportamiento observado hasta la fecha, la perspectiva es que el tipo de cambio para finales de 2014 se ubique por debajo de las previsiones del presupuesto.



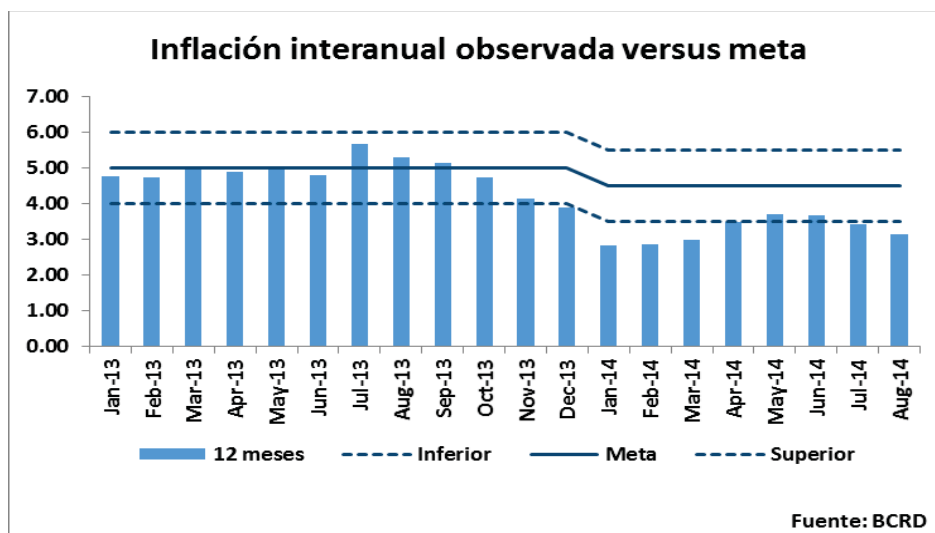
Gráfico 5



## Sector Monetario

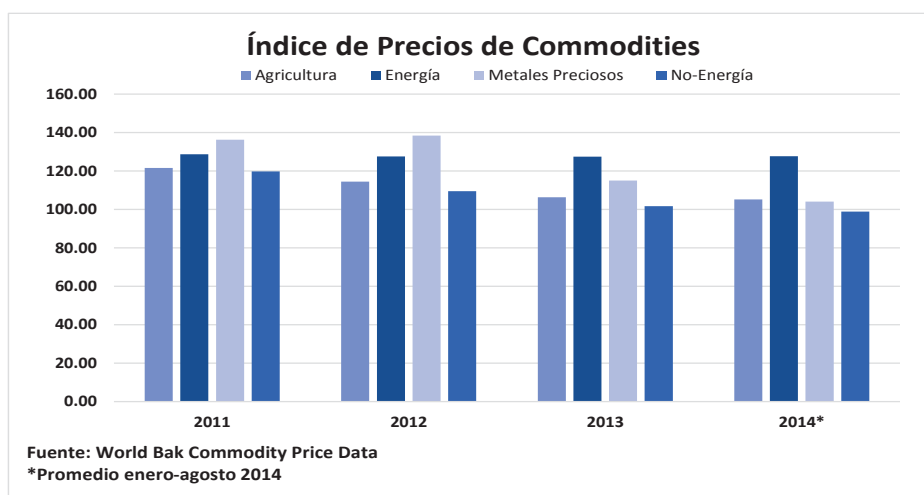
Para el 2014, el Banco Central estableció una meta de inflación de 4.5% con un rango de tolerancia de  $\pm 1\%$ . En ese sentido, durante el año en curso la economía dominicana ha experimentado pocas presiones inflacionarias. Así, el promedio de la inflación interanual durante los primeros ocho meses del año ha sido de 3.3%, ubicándose incluso por debajo del límite inferior del rango meta. Dado el comportamiento de la inflación durante el presente año, para 2015, el Banco Central reduciría su meta de inflación a 4.0% con un rango de tolerancias de  $\pm 1\%$ .

Gráfico 6



No obstante lo anterior, dicho escenario podría variar en el corto-mediano plazo si se observan cambios en factores externos e internos, tales como un incremento en los precios de los bienes primarios, principalmente el petróleo y alimentos; un cambio en la postura de política monetaria en Estados Unidos antes de lo esperado o una recuperación acelerada en la demanda interna. Estos eventos incrementarían las presiones sobre el tipo de cambio y la inflación.

Gráfico 7



## EVOLUCIÓN FINANZAS PÚBLICAS 2014

Durante el primer semestre de 2014 el Gobierno Central registró un déficit global de RD\$14,860.7 MM. Lo anterior como resultado de ingresos de RD\$209,470.7 MM y gastos de RD\$224,331.4 MM. Dicho resultado representa un porcentaje de ejecución de 19.1% con respecto a la meta del Presupuesto (RD\$77,709 MM) y un 0.5% con respecto al PIB (meta de 2.8% del PIB). Dado el nivel de ejecución observado hasta junio, la meta de déficit presupuestario aprobada para final de año está a un alcance razonable.

**Tabla 1**

**Balance Gobierno Central  
Enero - Junio 2014**

Valores en millones RD\$

Detalle	Presupuestado	% PIB	1er Semestre	% PIB	% Ejecución
<b>I. Total De Ingresos</b>	<b>418814.7</b>	<b>15.3%</b>	<b>209,153.4</b>	<b>7.6%</b>	<b>49.9%</b>
<b>II. Donaciones</b>	<b>5060.9</b>	<b>0.2%</b>	<b>317.0</b>	<b>0.0%</b>	<b>6.3%</b>
<b>III. Total De Ingresos + Donaciones</b>	<b>423,875.60</b>	<b>15.5%</b>	<b>209,470.4</b>	<b>7.6%</b>	<b>49.4%</b>
<b>Gastos Del Período</b>	<b>501,584.6</b>	<b>18.3%</b>	<b>224,331.4</b>	<b>8.1%</b>	<b>44.7%</b>
<b>i. Gastos Corrientes</b>	<b>403,891.3</b>	<b>14.8%</b>	<b>194,425.3</b>	<b>7.0%</b>	<b>48.1%</b>
Intereses	71,465.6	2.6%	35,171.0	1.3%	49.2%
<b>ii. Gastos De Capital</b>	<b>97,693.3</b>	<b>3.6%</b>	<b>29,906.2</b>	<b>1.1%</b>	<b>30.6%</b>
<b>IV. Total de Gastos Corrientes y de Capital (i + ii)</b>	<b>501,584.6</b>	<b>18.3%</b>	<b>224,331.4</b>	<b>8.1%</b>	<b>44.7%</b>
<b>V. RESULTADO PRIMARIO (III -(IV-int))</b>	<b>- 6,243.44</b>	<b>-0.2%</b>	<b>20,310.0</b>	<b>0.7%</b>	<b>-325.3%</b>
<b>V. Resultado Presupuestario -Superávit/Déficit (III-IV)</b>	<b>- 77,709.02</b>	<b>-2.8%</b>	<b>(14,861.0)</b>	<b>-0.5%</b>	<b>19.1%</b>
<b>VI. Balance Financiero (VII-VIII)</b>	<b>77,709.00</b>	<b>2.8%</b>	<b>6,522.6</b>	<b>0.2%</b>	<b>8.4%</b>
<b>VII. Fuentes de Financiamiento <sup>(2)</sup></b>	<b>189,261.20</b>	<b>6.9%</b>	<b>71,809.4</b>	<b>2.6%</b>	<b>37.9%</b>
<b>VIII. Aplicaciones Financieras</b>	<b>111,552.20</b>	<b>4.1%</b>	<b>65,286.8</b>	<b>2.4%</b>	<b>58.5%</b>
<b>IX. Resultado Presupuestario -Superávit/Déficit- (V/ PIB)</b>	<b>-2.8%</b>	<b>0.0%</b>	<b>-0.5%</b>	<b>0.0%</b>	<b>19.1%</b>

\*Cifras Preliminares

Fuente: Sistema de Información de la Gestión Financiera

Por el lado de los ingresos, se observó un crecimiento de RD\$25,503.6 MM (13.9%) con respecto a enero-junio de 2013, principalmente debido a los ingresos extraordinarios que ascendieron a RD\$12, 177.6 millones por concepto de ganancias de capital por la venta de Tricom, así como por la venta de Orange y por concepto de dividendos de la Refinería de Petróleo. Asimismo, se recibieron pagos por concepto del Impuesto Mínimo Anual

Minero (IMA) y la cobranza del Impuesto Selectivo al Consumo específico a los Hidrocarburos de las cementeras.

El mayor aporte al incremento verificado en las recaudaciones lo registró la Dirección General de Impuestos Internos por el crecimiento del ISR de las empresas y del Impuesto a las Transferencias de Bienes y Servicios (ITBIS). A mitad de año, se puede afirmar que la ejecución (49.4%) ha sido consistente con el Presupuesto. Si se mantiene un ritmo recaudatorio similar en lo que resta del año, las perspectivas de cumplimiento se acercarán a los montos aprobados en el Presupuesto de 2014.

En cuanto al gasto, se observó un aumento con respecto a enero-junio de 2013 de RD\$19,615.4 MM(9.6%), explicado en su totalidad por los gastos corrientes que se incrementaron en RD\$22,423 MM (13.0%), mientras que los gastos de capital se redujeron en RD\$2,807.6 MM (8.6%). Dentro del gasto corriente, las remuneraciones e intereses mostraron los mayores aumentos. No obstante dichos incrementos, la trayectoria del gasto es consistente con los objetivos presupuestarios (44.7%).

Por otro lado, distintos factores, siendo los más importantes las transferencias al sector eléctrico y el servicio de la deuda pública, debido a su magnitud, rigidez y vinculación con variables externas ajenas al control de las autoridades se convierten en elementos de riesgo que podrían ocasionar desvíos en la trayectoria del gasto y ubicarlo al final del año en un nivel por encima de lo deseado.

Según la a la clasificación funcional del gasto, se puede afirmar que la ejecución de enero-junio 2014 estuvo alineada con las prioridades del Gobierno. En efecto, el 42% del Gasto Total se destinó a Servicios Sociales. Luego, el 21% del Gasto Total se destinó a Servicios Económicos desde donde se ejecutaron inversiones principalmente en generación eléctrica y en obras viales. Los Programas de Seguridad Ciudadana, dentro de los Servicios Generales y representaron el 21% del Gasto, y finalmente el Servicio de la Deuda ejecutó el 16% del Gasto Público.

La Inversión Social del Gobierno también se aprecia en la estructura de sus Programas Prioritarios, en donde los 26 Programas sociales representaron el 95% de los recursos ejecutados por todos los Programas Prioritarios.

El financiamiento público del Gobierno Central durante el primer semestre del 2014 fue de RD\$71, 809.4 millones, una disminución de RD\$11, 997.7 millones (14.3%) respecto al mismo periodo el 2013. De ese monto, prácticamente la totalidad (99.9%) fueron de origen externo y, dentro de estas, un 75% correspondió a la colocación de títulos de largo plazo de la deuda pública por un total de RD\$53, 925.1 millones. Por otro lado, las aplicaciones financieras, que comprenden la amortización de la deuda pública así como el pago de otros compromisos del Gobierno registraron un monto de RD\$65, 286.9 millones.

Finalmente, El resultado del financiamiento recibido y el pago de amortización de la deuda pública y otras aplicaciones financieras, arroja un financiamiento neto positivo de RD\$6,522.6 millones en el periodo enero-junio 2014.

## PERSPECTIVAS MACROECONÓMICAS 2014 – 2015

Una vez considerados los riesgos externos y domésticos, se estima que la economía dominicana concluya el 2014 con un crecimiento del Producto Interno Bruto real de 5.0%. Igualmente, para el 2015, se espera que la economía alcance un comportamiento similar.

En cuanto al nivel de inflación, se estima que tanto en valores promedios acumulados al mes de diciembre se situará a niveles de 4.0% para 2014 y el año 2015. Dada la evolución promedio de los precios y el crecimiento real de la economía, se espera que el crecimiento nominal de la actividad económica alcance a 9.20% entre los años 2014 y 2015.

Finalmente, la tasa de cambio promedio esperada para este año es de RD\$44.00 por dólar estadounidense, mientras que para 2015 sería de RD\$46.00 por dólar. Para fines de

año se espera que el tipo de cambio se sitúe en torno a RD\$45.00 por dólar en 2014, y RD\$47.03 en el año 2015.<sup>6</sup>

**Tabla 2**

**MARCO MACROECONÓMICO 2014 - 2018**

	2013	2014	2015	2016	2017	2018
PIB real (Millones RD\$, 1991)	416,942.30	437,789.4	459,678.9	482,662.8	506,796.0	532,135.8
Crecimiento del PIB real	4.10	5.00	5.00	5.00	5.00	5.00
PIB nominal (Millones RD\$)	2,534,067.80	2,767,202.0	3,021,784.6	3,299,788.8	3,603,369.4	3,934,879.4
Crecimiento del PIB nominal	9.38	9.20	9.20	9.20	9.20	9.20
PIB nominal (Millones de US\$)	60,636.20	62,891.0	65,691.0	68,975.5	72,424.3	76,045.5
Crecimiento del PIB nominal en US\$	2.90	3.7	4.5	5.0	5.0	5.0
Meta de inflación (±1)	5.00	4.50	4.00	4.00	4.00	4.00
Inflación (promedio)	4.83	4.00	4.00	4.00	4.00	4.00
Inflación (diciembre)	3.88	4.00	4.00	4.00	4.00	4.00
Crecimiento deflactor PIB	5.11	4.00	4.00	4.00	4.00	4.00
Tasa de cambio (promedio)	41.81	44.00	46.00	47.84	49.75	51.74
Tasa de variación (%)	6.30	5.2	4.5	4.0	4.0	4.0
Tasa de cambio (diciembre)	42.71	45.00	47.03	48.91	50.86	52.90
Tasa de variación (%)	6.00	5.4	4.5	4.0	4.0	4.0

**SUPUESTOS :**

Petróleo Canasta FMI (US\$ por barril)	104.10	104.2	97.9	93.0	90.0	88.1
Petróleo WTTI (US\$ por barril)	97.90	98.1	92.1	87.5	84.7	82.9
Crecimiento PIB real EE.UU. (%)	1.90	2.1	3.1	3.0	2.9	2.8
Inflación EE.UU. (promedio)	1.50	1.9	2.1	2.2	2.3	2.3
Inflación EE.UU. (diciembre)	1.50	2.0	1.9	2.2	2.3	2.3

Notas:

1. Proyecciones del Ministerio de Economía, Planificación y Desarrollo, consensuadas con el Banco Central y el Ministerio de Hacienda.
2. De 2015 en adelante, se proyecta la inflación con la consecución de la meta establecida por el Banco Central.
3. La meta de inflación se relaciona con el objetivo de inflación establecido por la Junta Monetaria del Banco Central, en cambio las proyecciones de inflación corresponden a los resultados esperados, dada la evolución de los precios domésticos y los precios internacionales del petróleo.

<sup>6</sup> Es importante señalar que este Panorama Macroeconómico se contempló con los datos del PIB base 1991, antes de que tuviera el marco completo de Cuentas Nacionales del Banco Central base 2007

## POLÍTICA PRESUPUESTARIA Y PROYECTO DE PRESUPUESTO 2015

El ejercicio fiscal 2015 tendrá como eje fundamental el manejo adecuado de las finanzas públicas en un contexto de consolidación fiscal enfocado en la reducción del déficit del Gobierno Central que se planea se sitúe en torno a un 2.4% del Producto Interno Bruto. El manejo de la política fiscal se llevará a cabo bajo el compromiso de mantener la estabilidad macroeconómica y la continuación de políticas públicas de alto impacto para el bienestar de la población.

En materia de política tributaria se planea continuar con las mejoras en la administración tributaria para aumentar la capacidad recaudadora del Estado para poder brindar más y mejores servicios a la ciudadanía. Por parte de la política de gasto se mantendrá la focalización en las áreas sociales y productivas del país. De igual manera se fortalecerán los mecanismos para elevar la calidad del gasto público y tener una mejor rendición de cuentas del uso de los recursos públicos. En cuanto a la gestión financiera pública se planea continuar con la contratación de deuda pública bajo las mejores condiciones en los mercados internacionales, con organismos multilaterales y con la banca doméstica.

El crecimiento económico de un 5.0% esperado para el 2015 situaría a la economía dominicana ligeramente por debajo de su potencial, lo que en caso de que esta crezca conforme al desempeño esperado de largo plazo, las recaudaciones podrían superar las proyecciones de este presupuesto. En todo caso, la política de programación de cuotas de compromiso establecida por el Ministerio de Hacienda permitirá corregir cualquier desviación en los ingresos para cumplir con el objetivo de balance fiscal propuesto en el presente proyecto.

## **Política de Ingresos**

Los ingresos fiscales previstos para el Presupuesto General del Estado del año 2015 ascienden a RD\$449,943.0 millones equivalentes a 14.9% del PIB, para un incremento de 9.4% con relación a los RD\$411,338.6 millones de ingresos fiscales que se esperan recaudar en 2014. Este aumento sería similar al crecimiento del PIB nominal esperado para el próximo 2015.

De su lado, las donaciones recibidas desde el exterior se estiman en RD\$5,490.4 millones, equivalentes a 0.2% del PIB. Por tanto, los ingresos fiscales totales previstos para 2015 serían de RD\$455,433.4 millones, es decir, 15.1% del PIB.

Del total de ingresos fiscales, el 99.9% (RD\$449,943.0 millones) corresponden a ingresos corrientes y sólo 0.01% a ingresos de capital. Los ingresos corrientes estarían divididos en 94.7% de ingresos por impuestos y el 5.3% restante corresponde a contribuciones sociales, transferencias corrientes, ingresos por contraprestación y otros ingresos del Estado por propiedad, arrendamiento y concesiones<sup>7</sup>.

Para el año 2015 se prevé una presión tributaria de 14.1% del PIB, 0.1 puntos porcentuales superior a la presión tributaria esperada para 2014. Se proyecta que la presión tributaria permanecería similar a la registrada en 2014 debido a que los ingresos extraordinarios percibidos en 2014 son compensados en 2015 por mayores ingresos mineros y la aplicación gradual de las medidas de la Ley No. 253-12 de Reforma Tributaria.

<sup>7</sup>Ver el nuevo Manual de Clasificadores Presupuestario para el Sector Público.



**Tabla 3**  
**Ingresos Extraordinarios percibidos en 2014**  
 (Valores en Millones RD\$)

CONCEPTO	MILLONES RD\$	%PIB
ISR por Ganancias de Capital (Venta empresas telefónicas y de Placer Dome Corp. a Barrick Gold Corp.)	14,333.2	0.5%
Venta de frecuencias del espectro radioeléctrico	3,061.3	0.1%
ISC específico Hidrocarburos (fiscalización coque productores de cemento)	314.7	0.0%
Excedente Amnistía	522.2	0.0%
Dividendos REFIDOMSA	837.6	0.0%
<b>TOTAL</b>	<b>19,069.0</b>	<b>0.7%</b>

*Fuente: Ministerio de Hacienda, Dirección General de Política y Legislación Tributaria*

Cabe indicar que, la presión tributaria prevista para 2015 no alcanzaría la meta de 16.0% del PIB, plasmado como objetivo en la Ley No. 1-12 de Estrategia Nacional de Desarrollo 2030.

Los ingresos que se estiman para elaborar el Presupuesto General del Estado del año 2015 contemplan mantener el conjunto de medidas de política y administración tributaria que se están aplicando desde el año 2013, tales como:

1. Ingresos Mineros. Aportes de US\$382.2 millones<sup>8</sup> de la empresa minera Pueblo Viejo Dominicana Corporation (PVDC), filial de Barrick Gold Corp., lo cual incluye el Retorno Neto de Fundición (RNF), la Participación de las Utilidades Netas (PUN) y el Impuesto sobre la Renta (ISR). Además, se incluye US\$1.0 millón a ser pagado por la minera EnviroGold Las Lagunas Limited por concepto de RNF.

<sup>8</sup> Proyección elaborada utilizando el modelo financiero de la empresa sobre la base del precio del oro de US\$1,300/OT. Tipo de cambio de RD\$46.40 por dólar.

2. Reforma tributaria. Se prevé continuar la implementación gradual de determinadas figuras impositivas según lo dispuesto en la Ley No. 253-12 *para el Fortalecimiento de la Capacidad Recaudatoria del Estado para la Sostenibilidad Fiscal y el Desarrollo Sostenible*, de fecha 9 de noviembre 2012, entre las cuales están:

- Aumento de 11% a 13% de la tasa del Impuesto a la Transferencia de Bienes Industrializados y Servicios (ITBIS) para ciertos bienes primarios, indicados en el párrafo II del Art. 23 de la referida Ley.
- Incremento de los montos del Impuesto Selectivo al Consumo específico aplicado por cajetilla de cigarrillos y a bebidas alcohólicas, por litro de alcohol absoluto, según lo establece el párrafo I, Art. 22 de la citada Ley.
- Aplicación de la normativa de precios de transferencia según lo dispuesto entre los artículos 281 y 281 *quater* de la Ley No. 253-12. Destacando la implementación del Acuerdo de Precios Anticipados (APA) firmado entre la DGII y la Asociación de Hoteles, Bares y Restaurantes (ASONAHORES) para regular las operaciones de los hoteles del sector “todo incluido”.
- Aplicación de la normativa de limitación de intereses mediante la subcapitalización y la deducción de intereses que efectivamente hayan pagado impuesto.
- No ajuste por inflación de los tramos de renta para la aplicación del ISR personas físicas.
- Reducir la tasa de ISR personas jurídicas de 28% a 27%.
- Cumplir con la cláusula que mantiene la tasa general de ITBIS en 18% y la tasa de impuestos sobre activos en 1%, debido a que no se alcanza la meta de 16.0% de presión tributaria establecida en la Ley No. 1-12 de END 2030.

- Aplicar el Impuesto de Circulación Vehicular (ICV) de 1% contenido en el artículo 15 de la Ley, en lugar del impuesto específico.
  - Se prevé no aplicar el impuesto de RD\$12,000.0 anual por concepto de operación cobrado a los establecimientos de venta al por menor establecido en el artículo 47.
3. Fiscalización gasto tributario. Continuar la elaboración del Análisis Costo Beneficio (ACB) elaborados por el Ministerio de Hacienda como condición para otorgar los incentivos tributarios previstos por las diferentes leyes que crean gasto tributario, con el objetivo de determinar si las exenciones son redundantes o no, en base a la metodología diseñada para tales fines.
  4. Ingreso de la CUT. Mantener la captación de ingresos recaudados por instituciones del Gobierno Central mediante la Cuenta Única del Tesoro (CUT), incluyendo la captación de los recursos obtenidos por instituciones descentralizadas.
  5. ISC específico Hidrocarburos. Indexar el ISC específico sobre Hidrocarburos a la proporción de la inflación acumulada desde junio 2012 que no ha sido aplicada al impuesto.
  6. CDT de INDOTEL. Percepción del 50% de los ingresos generados por la tasa de 2.0% de Contribución al Desarrollo de las Telecomunicaciones (CDT) cobrada por el INDOTEL.
  7. Aportes al Estado. Captación de aportes de las instituciones en las cuales el Estado es propietario o accionista principal, cuando repartan dividendos, como es el caso del Banco de Reservas y la Refinería Dominicana de Petróleo (REFIDOMSA).

8. Convenios de Intercambio de Información Tributaria. Para el año 2015 el Ministerio de Hacienda, en coordinación con el Ministerio de Relaciones Exteriores, tiene previsto implementar una política de negociación de *Convenios de Intercambio de Información Tributaria*. La firma de estos Convenios permitirá a la DGII mejorar la fiscalización y cobranza de los ingresos financieros de fuente extranjera que tributan en el país bajo el principio de renta mundial.
  
9. Medidas administrativas. Para el próximo año la Administración Tributaria prevé continuar la implementación de las "soluciones fiscales"; continuar la ejecución del acuerdo de intercambio de información DGII – DGA; control de los incentivos tributarios en coordinación con la DGPLT; fiscalización empresas que prestan servicios de televisión por cable; revisión de las valoraciones de mercancías importadas; fiscalización de vehículos de motor; entre otras.

Es importante señalar que la estimación de ingresos fiscales para el 2015 toma en cuenta los efectos de los tratados de libre comercio vigentes en el país y no considera la percepción de los ingresos por peajes, debido a las disposiciones del Fideicomiso Red Vial. Tampoco considera modificaciones en el régimen tributario, en la administración y cobro de los impuestos, ni la aprobación de legislaciones que prevean nuevos incentivos tributarios.

**Tabla 4**

**Estimación de Ingresos Fiscales Presupuesto 2015**

**Clasificación Económica**

(Valores en Millones RD\$)

PARTIDAS	RECAUDADO 2013	REESTIMADO 2014 <sup>1/</sup>	PROYECTO 2015	VARIACIÓN	
				ABSOLUTA	RELATIVA
<b>A) INGRESOS CORRIENTES</b>	<b>369,383.2</b>	<b>411,338.6</b>	<b>449,943.0</b>	<b>38,604.4</b>	<b>9.4%</b>
<b>I- IMPUESTOS</b>	<b>354,294.6</b>	<b>388,350.7</b>	<b>426,459.3</b>	<b>38,108.6</b>	<b>9.8%</b>
1) <u>Impuestos Sobre Ingresos</u>	108,852.6	125,917.5	128,780.2	2,862.7	2.3%
- De Personas Físicas	27,147.4	30,191.5	33,296.3	3,104.8	10.3%
- De Empresas y Otras Corporaciones	58,923.3	73,494.5	70,221.7	(3,272.8)	-4.5%
- Otros Impuestos Sobre los Ingresos	21,626.3	21,259.2	24,200.5	2,941.3	13.8%
- Accesorios de los Impuestos sobre los Ingresos	1,155.6	972.3	1,061.7	89.4	9.2%
2) <u>Impuestos Sobre el Patrimonio</u>	22,928.0	18,053.7	20,100.6	2,046.9	11.3%
3) <u>Impuestos Internos Sobre Mercancías y Servicios</u>	198,441.4	218,945.3	247,552.0	28,606.7	13.1%
Impuestos sobre los Bienes y Servicios	112,730.5	124,997.8	141,895.4	16,897.6	13.5%
- ITBIS Interno	66,972.2	74,975.4	83,461.4	8,486.1	11.3%
- ITBIS Externo	45,758.3	50,022.4	58,434.0	8,411.6	16.8%
Impuestos Adicionales y Selectivos sobre Bienes y Servicios	77,069.5	83,088.2	93,777.2	10,689.0	12.9%
- Impuestos Selectivo Especifico sobre Hidrocarburos	24,321.1	26,099.9	28,772.4	2,672.6	10.2%
- Impuestos Selectivo Ad valorem sobre Hidrocarburos	17,901.1	20,387.8	22,513.5	2,125.7	10.4%
- Impuestos Selectivos a Bebidas Alcoholicas	17,969.1	18,386.7	21,691.5	3,304.9	18.0%
- Impuesto Selectivo al Tabaco y los Cigarrillos	4,355.5	4,829.3	5,273.6	444.3	9.2%
- Impuestos Selectivo a las Telecomunicaciones	5,897.1	6,355.8	7,395.1	1,039.3	16.4%
- Impuestos Selectivo a los Seguros	3,673.7	4,013.9	4,670.3	656.4	16.4%
- Otros	2,951.9	3,014.8	3,460.7	445.9	14.8%
Impuestos al Uso de Bienes y Servicios	7,669.6	9,823.5	11,079.4	1,256.0	12.8%
Accesorios de los Impuestos Internos sobre Mercancías y Servicios	971.8	1,035.9	799.9	(236.0)	-22.8%
4) Impuestos sobre el Comercio y las Transacciones/Comercio Externo	23,795.5	25,047.6	29,611.7	4,564.1	18.2%
Sobre las Importaciones	19,042.6	19,976.7	23,620.0	3,643.3	18.2%
- Arancel	18,916.3	19,842.5	23,473.5	3,631.0	18.3%
5) <u>Impuestos Ecologicos</u>	277.0	386.1	414.4	28.2	7.3%
6) <u>Impuestos Diversos</u>	0.1	0.3	0.4	0.0	9.2%
<b>II- CONTRIBUCIONES SOCIALES</b>	<b>1,552.4</b>	<b>1,573.1</b>	<b>1,486.0</b>	<b>(87.2)</b>	<b>-5.5%</b>
<b>III- TRANSFERENCIAS</b>	<b>6.9</b>	<b>4.8</b>	<b>0.0</b>	<b>(4.7)</b>	<b>-99.4%</b>
<b>IV- INGRESOS POR CONTRAPRESTACION</b>	<b>4,437.1</b>	<b>15,745.1</b>	<b>15,548.4</b>	<b>(196.7)</b>	<b>-1.2%</b>
<b>V- OTROS INGRESOS</b>	<b>9,092.2</b>	<b>5,664.9</b>	<b>6,449.4</b>	<b>784.4</b>	<b>13.8%</b>
<b>B) INGRESOS DE CAPITAL</b>	<b>0.4</b>	<b>0.0</b>	<b>0.0</b>	<b>0.0</b>	<b>9.2%</b>
<b>TOTAL INGRESOS</b>	<b>369,383.6</b>	<b>411,338.6</b>	<b>449,943.0</b>	<b>38,604.4</b>	<b>9.4%</b>
<b>DONACIONES</b>	<b>3,076.4</b>	<b>5,059.9</b>	<b>5,490.4</b>	<b>430.5</b>	<b>8.5%</b>
<b>TOTAL INGRESOS CON DONACIONES</b>	<b>372,460.0</b>	<b>416,398.5</b>	<b>455,433.4</b>	<b>39,034.9</b>	<b>9.4%</b>

Fuente: Elaborado por la DGPLT del Ministerio de Hacienda en coordinación con las Instituciones Recaudadoras

1/ Estimación en base al total observado enero-junio 2014

**Tabla 5**  
**Estimación de Ingresos Fiscales Presupuesto 2015**  
**Clasificación Económica**  
 (% del PIB)

PARTIDAS	RECAUDADO	REESTIMADO	PRESUP.	VARIACIÓN
	2013	2014 <sup>1/</sup>	2015	
<b>A) INGRESOS CORRIENTES</b>	<b>15%</b>	<b>15%</b>	<b>15%</b>	<b>0%</b>
<b>I- IMPUESTOS</b>	<b>14.0%</b>	<b>14.0%</b>	<b>14.1%</b>	<b>0.1%</b>
<b>1) Impuestos Sobre Ingresos</b>	<b>4.3%</b>	<b>4.6%</b>	<b>4.3%</b>	<b>-0.3%</b>
- De Personas Físicas	1.1%	1.1%	1.1%	0.0%
- De Empresas y Otras Corporaciones	2.3%	2.7%	2.3%	-0.3%
- Otros Impuestos Sobre los Ingresos	0.9%	0.8%	0.8%	0.0%
- Accesorios de los Impuestos sobre los Ingresos	0.0%	0.0%	0.0%	0.0%
<b>2) Impuestos Sobre el Patrimonio</b>	<b>0.9%</b>	<b>0.7%</b>	<b>0.7%</b>	<b>0.0%</b>
<b>3) Impuestos Internos Sobre Mercancías y Servicios</b>	<b>7.8%</b>	<b>7.9%</b>	<b>8.2%</b>	<b>0.3%</b>
Impuestos sobre los Bienes y Servicios	4.4%	4.5%	4.7%	0.2%
- ITBIS Interno	2.6%	2.7%	2.8%	0.1%
- ITBIS Externo	1.8%	1.8%	1.9%	0.1%
Impuestos Adicionales y Selectivos sobre Bienes y Servicios	3.0%	3.0%	3.1%	0.1%
- Impuestos Selectivo Especifico sobre Hidrocarburos	1.0%	0.9%	1.0%	0.0%
- Impuestos Selectivo Ad valorem sobre Hidrocarburos	0.7%	0.7%	0.7%	0.0%
- Impuestos Selectivos a Bebidas Alcoholicas	0.7%	0.7%	0.7%	0.1%
- Impuesto Selectivo al Tabaco y los Cigarrillos	0.2%	0.2%	0.2%	0.0%
- Impuestos Selectivo a las Telecomunicaciones	0.2%	0.2%	0.2%	0.0%
- Impuestos Selectivo a los Seguros	0.1%	0.1%	0.2%	0.0%
- Otros	0.1%	0.1%	0.1%	0.0%
Impuestos al Uso de Bienes y Servicios	0.3%	0.4%	0.4%	0.0%
Accesorios de los Impuestos Internos sobre Mercancías y Servicios	0.0%	0.0%	0.0%	0.0%
<b>4) Impuestos sobre el Comercio y las Transacciones/Comercio Extranjero</b>	<b>0.9%</b>	<b>0.9%</b>	<b>1.0%</b>	<b>0.1%</b>
Sobre las Importaciones	0.8%	0.7%	0.8%	0.1%
- Arancel	0.7%	0.7%	0.8%	0.1%
<b>5) Impuestos Ecologicos</b>	<b>0.0%</b>	<b>0.0%</b>	<b>0.0%</b>	<b>0.0%</b>
<b>6) Impuestos Diversos</b>	<b>0.0%</b>	<b>0.0%</b>	<b>0.0%</b>	<b>0.0%</b>
<b>II- CONTRIBUCIONES SOCIALES</b>	<b>0.1%</b>	<b>0.1%</b>	<b>0.0%</b>	<b>0.0%</b>
<b>III- TRANSFERENCIAS</b>	<b>0.0%</b>	<b>0.0%</b>	<b>0.0%</b>	<b>0.0%</b>
<b>IV- INGRESOS POR CONTRAPRESTACION</b>	<b>0.2%</b>	<b>0.6%</b>	<b>0.5%</b>	<b>-0.1%</b>
<b>V- OTROS INGRESOS</b>	<b>0.4%</b>	<b>0.2%</b>	<b>0.2%</b>	<b>0.0%</b>
<b>B) INGRESOS DE CAPITAL</b>	<b>0.0%</b>	<b>0.0%</b>	<b>0.0%</b>	<b>0.0%</b>
<b>TOTAL INGRESOS</b>	<b>14.6%</b>	<b>14.9%</b>	<b>14.9%</b>	<b>0.0%</b>
<b>DONACIONES</b>	<b>0.1%</b>	<b>0.2%</b>	<b>0.2%</b>	<b>0.0%</b>
<b>TOTAL INGRESOS CON DONACIONES</b>	<b>14.7%</b>	<b>15.0%</b>	<b>15.1%</b>	<b>0.0%</b>

Fuente: Elaborado por la DGPLT del Ministerio de Hacienda en coordinación con las Instituciones Recaudadoras  
 1/ Estimación en base al total observado enero-mayo 2014

**Tabla 6**  
**Estimación de Ingresos Fiscales Presupuesto 2015**  
**Por Institución Recaudadora o Perceptora de Ingresos**  
 (Valores en Millones RD\$)

DETALLE	RECAUDADO 2013	REESTIMADO 2014 <sup>1/</sup>	PRESUP. 2015	Variación	
				Absoluta	Relativa
DGA	70,646.5	73,323.1	87,457.0	14,133.9	19.3%
DGII	285,366.1	318,138.6	343,470.3	25,331.7	8.0%
TN	13,371.0	19,876.9	19,015.7	(861.2)	-4.3%
<b>TOTAL INGRESOS</b>	<b>369,383.6</b>	<b>411,338.6</b>	<b>449,943.0</b>	<b>38,604.4</b>	<b>9.4%</b>
<b>DONACIONES</b>	<b>3,076.4</b>	<b>5,059.9</b>	<b>5,490.4</b>	<b>430.5</b>	<b>8.5%</b>
<b>TOTAL INGRESOS</b>	<b>372,460.0</b>	<b>416,398.5</b>	<b>455,433.4</b>	<b>39,034.9</b>	<b>9.4%</b>

Fuente: Elaborado por la DGPLT del Ministerio de Hacienda en coordinación con las Instituciones Recaudadoras  
 1/ Estimación en base al total observado enero-mayo

## Política de Gasto Público

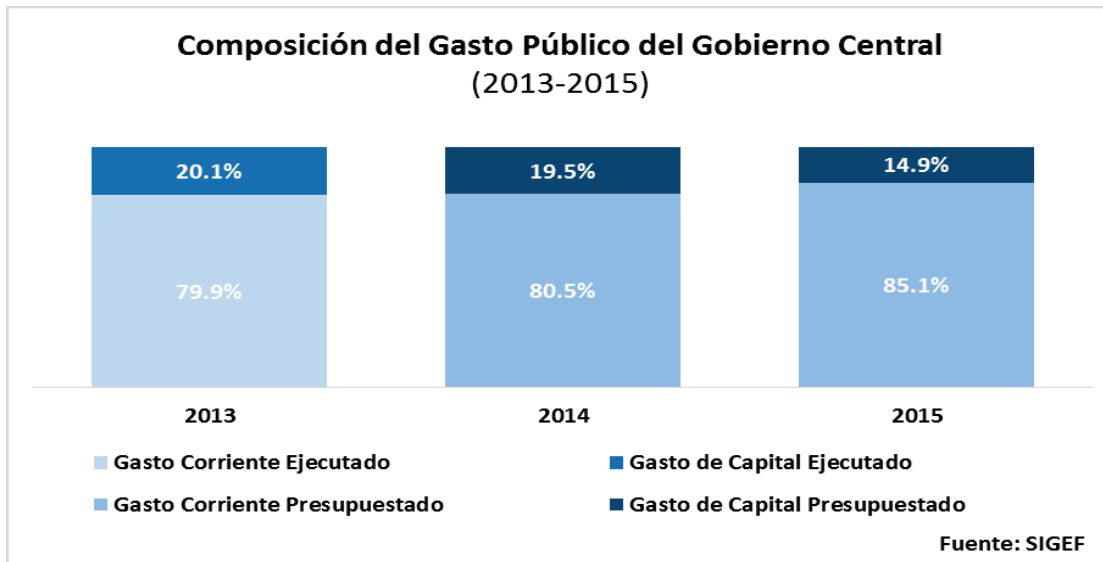
Para el año 2015 se estima que el gasto público sea de RD\$529,316.1 millones equivalente a un 17.5% del PIB, menor en 0.6% con relación al 18.1% previsto en el presupuesto del año 2014. Esta disminución se debe principalmente a medidas establecidas por el Poder Ejecutivo para continuar con la consolidación fiscal que tiene como meta principal la reducción del déficit a 2.4% del PIB en relación al 2.8% presupuestado en 2014 y mantener las finanzas públicas en un ámbito de sostenibilidad fiscal.

Para la Política de Gastos 2015, se han tomado en consideración tanto el contexto doméstico como internacional y las proyecciones de los ingresos fiscales, y las restricciones en materia presupuestaria que afronta el gobierno para cumplir con las obligaciones contraídas en años anteriores, transferencias al sector eléctrico, asignaciones establecidas por Ley en específico a diferentes entidades y dar continuidad a los programas prioritarios establecidos por la actual Administración concentrados principalmente en la parte social.

### Clasificación Económica del Gasto

De acuerdo a la clasificación económica del gasto, para el año 2015 se estiman gastos corrientes por un monto de RD\$450,395.8 millones equivalente a un 14.9% del PIB, de los cuales RD\$87,717.0 millones serán destinados al pago de intereses, un 2.9% del PIB. Los gastos de capital se estiman en RD\$78,920.2 millones representando a un 2.6% del Producto Interno Bruto.

**Gráfico 8**



En materia de política económica, el Gobierno contempla continuar con la disminución del déficit y la consolidación fiscal sin poner en riesgo los diferentes compromisos asumidos en años anteriores, por lo que se prevén las siguientes medidas:

- Asignar el 4.0% del PIB a la educación pre-universitaria equivalente a RD\$119,363.2 millones.
- Destinar al subsidio al sector eléctrico RD\$40,905.0 millones equivalente a 1.4% del Producto Interno Bruto
- Pago de intereses por RD\$87,717.0 millones equivalente a 2.9% del PIB incluyendo lo destinado a la recapitalización del Banco Central de la República Dominicana.
- Gasto en remuneraciones por un total de RD\$138,800.7 millones, representando un 4.6% del PIB.

El gasto de capital para el 2015 se espera que alcance el 2.6% del Producto Interno Bruto. A pesar de esta reducción, se realizarán proyectos que tendrán un alto impacto en la calidad de vida de las personas con menores recursos, como es el caso de la construcción de viviendas a través del proyecto en la comunidad de la



Barquita y mejoras en el transporte público como es el caso de la construcción de la línea 2-B del Metro de Santo Domingo. Estos proyectos para el 2015 reflejan la coherencia de las autoridades en el diseño de políticas públicas que están enfocadas a mejorar la calidad de vida de la población más vulnerable.

**Tabla 7**  
**Principales Proyectos de Infraestructura 2015**  
 Valores en millones RD\$

Nombre Proyecto	PRESUPUESTO 2015
Construcción de planteles educativos	24,414.5
Construcción Línea 2-B Del Metro De Santo Domingo (Desde El Puente De La 17 Hasta Megacentro)	2,400.0
Reconstrucción Carretera Cruce de Ocoa, San José de Ocoa y Puente Sabana Larga	1,677.7
Construcción Corredor Ecologico Pontezuela - Santiago De Los Caballeros - Ecovia - (Circunvalacion De Santiago), Provincia Santiago.	1,473.6
Reconstrucción Carretera Bavaro - Uvero Alto - Miches - Sabana De La Mar Y Construccion Terminal Portuaria En Sabana De La Mar	1,473.4
Mejoramiento Integral De La Comunidad La Barquita, Municipio Santo Domingo Este	1,335.0

Fuente: Elaboración propia con datos del Sistema de Información de la Gestión Financiera (SIGEF).

**Tabla 8**  
**Gastos del Gobierno Central**  
**Clasificación Económica del Gasto**  
**2013-2015**  
 (Valores en Millones RD\$)

DETALLE	2013	2014	2015	2015/2014	2015
	EJECUCIÓN	PRESUPUESTO	PRESUPUESTO	CAMBIO % PRESUPUESTO	% PIB
<b>2.1 - Gastos corrientes</b>	<b>349,752.0</b>	<b>403,891.3</b>	<b>450,395.8</b>	<b>11.5%</b>	<b>14.9%</b>
<b>2.1.2 - Gastos de consumo</b>	<b>141,662.1</b>	<b>162,830.4</b>	<b>195,972.9</b>	<b>20.4%</b>	<b>6.5%</b>
2.1.2.1 - Remuneraciones	104,027.6	116,927.6	138,800.7	18.7%	4.6%
2.1.2.2 - Bienes y servicios	37,634.5	41,756.2	53,064.5	27.1%	1.7%
2.1.2.4 - Impuestos sobre los productos, la producción y las importaciones de las empresas	-	75.8	36.7	-51.6%	0.0%
2.1.2.7 - 5 % proporción que se asigna durante el ejercicio para gasto corriente	-	3,654.5	3,654.6	0.0%	0.1%
2.1.2.8 - 1 % proporción que se asigna durante el ejercicio para gasto corriente por calamidad pública	-	416.4	416.4	0.0%	0.0%
<b>2.1.3 - Prestaciones de la seguridad social (sistema propio de la empresa)</b>	<b>21,665.4</b>	<b>24,754.9</b>	<b>28,081.9</b>	<b>13.4%</b>	<b>0.9%</b>
<b>2.1.4 - Gastos de la propiedad</b>	<b>59,733.5</b>	<b>71,465.6</b>	<b>87,717.0</b>	<b>22.7%</b>	<b>2.9%</b>
<b>2.1.4.1 - Intereses</b>	<b>59,733.5</b>	<b>71,465.6</b>	<b>87,717.0</b>	<b>22.7%</b>	<b>2.9%</b>
2.1.4.1.1 - Intereses internos	38,689.1	44,660.0	53,509.9	19.8%	1.8%
2.1.4.1.2 - Intereses externos	20,704.4	26,399.6	33,365.8	26.4%	1.1%
2.1.4.1.3 - Comisiones deuda pública	340.1	406.0	841.3	107.2%	0.0%
<b>2.1.6 - Transferencias corrientes otorgadas</b>	<b>126,691.0</b>	<b>144,648.3</b>	<b>138,601.1</b>	<b>-4.2%</b>	<b>4.6%</b>
2.1.6.1 - Transferencias al sector privado	21,384.9	23,924.9	26,485.3	10.7%	0.9%
2.1.6.2 - Transferencias al sector público	105,004.4	101,157.6	100,091.0	-1.1%	3.3%
2.1.6.3 - Transferencias al sector externo	301.8	285.0	284.8	-0.1%	0.0%
2.1.6.4 - Transferencias a otras instituciones públicas	-	19,280.8	11,740.0	-39.1%	0.4%
<b>2.1.9 - Otros gastos corrientes</b>	<b>-</b>	<b>192.1</b>	<b>22.9</b>	<b>-88.1%</b>	<b>0.0%</b>
<b>2.2 - Gastos de capital</b>	<b>88,119.0</b>	<b>97,693.4</b>	<b>78,920.2</b>	<b>-19.2%</b>	<b>2.6%</b>
<b>2.2.6 - Transferencias de capital otorgadas</b>	<b>24,348.6</b>	<b>26,080.9</b>	<b>15,118.9</b>	<b>-42.0%</b>	<b>0.5%</b>
2.2.6.1 - Transferencias de capital al sector privado	668.0	435.9	424.5	-2.6%	0.0%
2.2.6.2 - Transferencias de capital al sector público	23,680.6	25,633.5	14,694.4	-42.7%	0.5%
2.2.6.7 - Otras transferencias de capital	-	11.5	-	-100.0%	0.0%
<b>2.2.8 - Gastos de capital, reserva presupuestaria</b>	<b>-</b>	<b>1,446.3</b>	<b>1,446.3</b>	<b>0.0%</b>	<b>0.0%</b>
<b>Otros gastos de capital**</b>	<b>63,770.4</b>	<b>70,166.2</b>	<b>62,355.0</b>	<b>-11.1%</b>	<b>2.1%</b>
<b>TOTAL GASTO</b>	<b>437,871.0</b>	<b>501,584.6</b>	<b>529,316.1</b>	<b>5.5%</b>	<b>17.5%</b>

Fuente: Elaboración propia con datos del Sistema de Información de la Gestión Financiera (SIGEF).

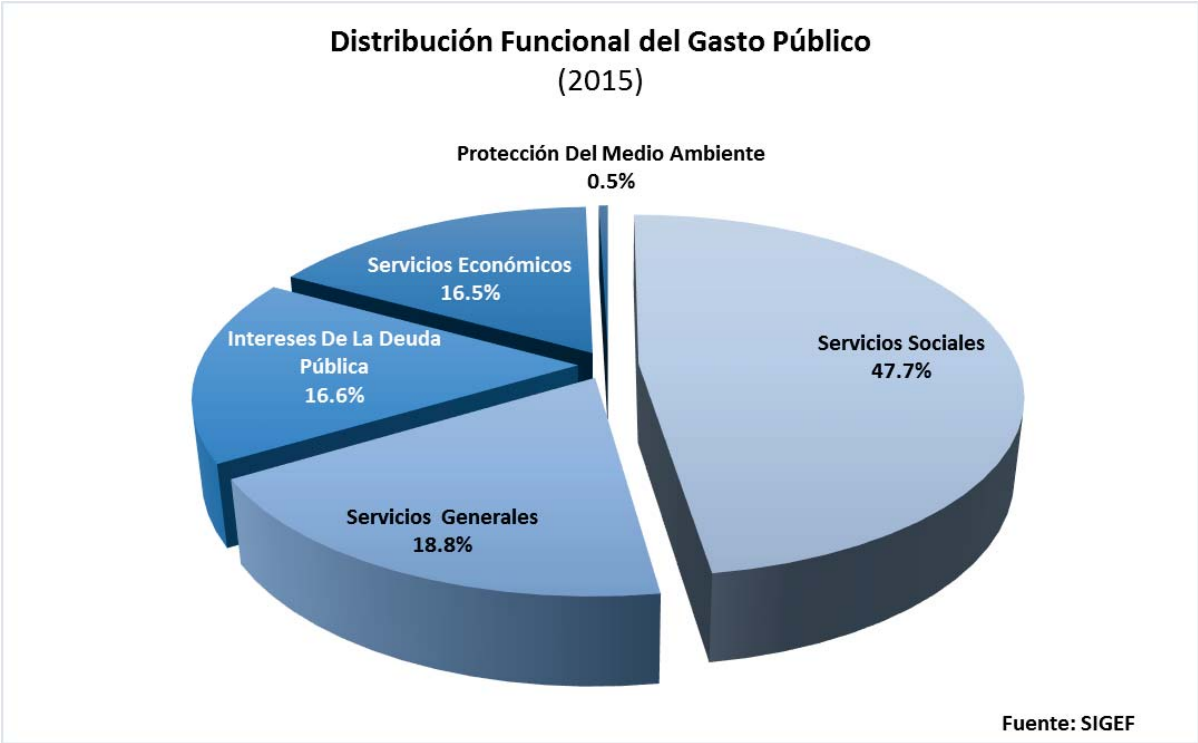
\*\* Corresponde a las construcciones en proceso, activos fijos, objetos de valor y activos no producidos.

### Clasificación Funcional del Gasto

Según la clasificación funcional del gasto público, la mayor proporción se destina al sector social (47.7%), destacándose las áreas de educación, salud pública y protección social, el 18.8% se canaliza a los Servicios Generales, 16.6% a Intereses de la Deuda Pública, 16.5% a Servicios Económicos, y 0.5% a Protección del Medio Ambiente.

Se presenta a continuación un gráfico que muestra la distribución mencionada anteriormente:

**Gráfico 9**



El monto de los recursos correspondientes a las diferentes funciones y sub-funciones del Gasto Publico para el periodo 2013- 2015, se presentan en el siguiente cuadro:

**Tabla 9**  
**Gastos del Gobierno Central**  
**Clasificación Funcional**  
**2013 - 2015**

(Valores en Millones RD\$)

DETALLE	2013	2014	2015	2015/2014	2015
	EJECUCIÓN	PRESUPUESTO	PRESUPUESTO	CAMBIO % PRESUPUESTO	% PIB
<b>1 Servicios Generales</b>	<b>64,572.8</b>	<b>104,008.5</b>	<b>99,405.3</b>	<b>-4.4%</b>	<b>3.3%</b>
1.1 - Administración general	29,780.0	62,650.2	55,099.5	-12.1%	1.8%
1.2 - Relaciones internacionales	6,083.4	6,380.7	7,064.1	10.7%	0.2%
1.3 - Defensa nacional	11,263.7	12,709.4	15,956.7	25.6%	0.5%
1.4 - Justicia, orden público y seguridad	17,445.8	22,268.3	21,284.9	-4.4%	0.7%
<b>2 Servicios Económicos</b>	<b>84,711.8</b>	<b>97,931.7</b>	<b>87,550.9</b>	<b>-10.6%</b>	<b>2.9%</b>
2.1 - Asuntos económicos y laborales	767.9	3,470.7	3,498.9	0.8%	0.1%
2.2 - Agropecuaria, caza, pesca y silvicultura	9,986.0	8,089.6	8,133.5	0.5%	0.3%
2.3 - Riego	3,221.6	3,239.7	3,734.9	15.3%	0.1%
2.4 - Energía y combustible	35,519.8	57,378.7	42,779.3	-25.4%	1.4%
2.5 - Minería, manufactura y construcción	60.7	129.8	294.0	126.6%	0.0%
2.6 - Transporte	27,641.2	20,580.3	23,688.3	15.1%	0.8%
2.7 - Comunicaciones	648.4	506.9	429.6	-15.2%	0.0%
2.8 - Banca y seguros	801.5	523.1	583.1	11.5%	0.0%
2.9 - Otros servicios económicos	6,064.7	4,013.0	4,409.2	9.9%	0.1%
<b>3 Protección Del Medio Ambiente</b>	<b>1,498.3</b>	<b>2,300.1</b>	<b>2,407.3</b>	<b>4.7%</b>	<b>0.1%</b>
3.1 - Protección del aire, agua y suelo	1,328.3	1,796.9	1,647.0	-8.3%	0.1%
3.2 - Protección de la biodiversidad y ordenación de desc	170.1	503.1	760.4	51.1%	0.0%
<b>4 Servicios Sociales</b>	<b>227,354.5</b>	<b>225,878.8</b>	<b>252,235.6</b>	<b>11.7%</b>	<b>8.3%</b>
4.1 - Vivienda y servicios comunitarios	27,677.0	10,052.2	8,367.4	-16.8%	0.3%
4.2 - Salud	41,462.8	52,783.1	58,908.5	11.6%	1.9%
4.3 - Actividades deportivas, recreativas, culturales y reli	4,578.3	4,586.1	4,843.8	5.6%	0.2%
4.4 - Educación	103,590.7	117,971.0	124,458.4	5.5%	4.1%
4.5 - Protección social	50,045.6	40,486.4	55,657.4	37.5%	1.8%
<b>5 Intereses De La Deuda Pública</b>	<b>59,733.5</b>	<b>71,465.6</b>	<b>87,717.0</b>	<b>22.7%</b>	<b>2.9%</b>
5.1 - Intereses y comisiones de deuda pública	59,733.5	71,465.6	87,717.0	22.7%	2.9%
<b>TOTAL</b>	<b>437,871.0</b>	<b>501,584.6</b>	<b>529,316.1</b>	<b>5.5%</b>	<b>17.5%</b>

Fuente: Sistema de Información de la Gestión Financiera (SIGEF)

De igual modo, en el presupuesto 2015 se continuará la cobertura de los beneficiarios en el régimen subsidiado de la Seguridad Social y al Programa Solidaridad, los cuales se enfocan en la provisión de atención a la población socialmente más vulnerable, el último, vía transferencias condicionadas y no condicionadas. En cuanto a la seguridad ciudadana, dentro del Plan Integral de Seguridad Ciudadana se encuentran el desarrollo de los programas Vivir Tranquilo, el Sistema Integrado de Emergencias 911 y el Plan de Seguridad Vial de la Policía Nacional.

## Clasificación Institucional del Gasto

Para el año 2015, se prevé un presupuesto para el Ministerio de Educación de RD\$119,363.2 millones; para el Ministerio de Salud Pública un monto de RD\$60,948.6 millones y Obras Públicas RD\$24,891.5 millones representando un 22.6%, 11.5% y 4.7% respectivamente del gasto total.

**Tabla 10**  
**Gastos del Gobierno Central**  
**Clasificación Institucional del Gasto**  
**2013-2015**

(Valores en Millones RD\$)

DETALLE	2013	2014	2015	2015/2014	2015
	EJECUCIÓN	PRESUPUESTO	PRESUPUESTO	CAMBIO % PRESUPUESTO	% PIB
<b>PODER LEGISLATIVO</b>	<b>5,742.7</b>	<b>5,742.7</b>	<b>5,746.5</b>	<b>0.1%</b>	<b>0.2%</b>
0101 - Senado De La República	1,925.8	1,925.8	1,925.8	0.0%	0.1%
0102 - Cámara De Diputados	3,817.0	3,817.0	3,820.7	0.1%	0.1%
<b>PODER EJECUTIVO</b>	<b>316,148.7</b>	<b>347,871.2</b>	<b>370,134.4</b>	<b>6.4%</b>	<b>12.2%</b>
0201 - PRESIDENCIA DE LA REPUBLICA	41,160.8	45,992.7	46,123.5	0.3%	1.5%
0202 - MINISTERIO DE INTERIOR Y POLICIA	28,865.2	31,543.4	32,451.6	2.9%	1.1%
0203 - MINISTERIO DE DEFENSA	16,028.4	18,401.2	19,965.3	8.5%	0.7%
0204 - MINISTERIO DE RELACIONES EXTERIORES	6,027.0	6,392.8	6,781.4	6.1%	0.2%
0205 - MINISTERIO DE HACIENDA	10,632.3	11,329.9	11,539.2	1.8%	0.4%
0206 - MINISTERIO DE EDUCACIÓN	95,050.0	109,170.3	119,363.2	9.3%	4.0%
0207 - MINISTERIO DE SALUD PÚBLICA Y ASISTENCIA SOCIAL	52,109.9	58,997.7	60,948.6	3.3%	2.0%
0208 - MINISTERIO DE DEPORTES, EDUCACION FISICA Y RECREACION	2,025.3	2,263.3	2,251.9	-0.5%	0.1%
0209 - MINISTERIO DE TRABAJO	1,651.8	1,992.6	1,948.3	-2.2%	0.1%
0210 - MINISTERIO DE AGRICULTURA	9,011.8	8,040.3	8,085.2	0.6%	0.3%
0211 - MINISTERIO DE OBRAS PUBLICAS Y COMUNICACIONES	23,165.8	20,714.6	24,891.5	20.2%	0.8%
0212 - MINISTERIO DE INDUSTRIA Y COMERCIO	3,577.3	2,983.7	3,375.7	13.1%	0.1%
0213 - MINISTERIO DE TURISMO	2,288.2	3,599.6	4,213.2	17.0%	0.1%
0214 - PROCURADURÍA GENERAL DE LA REPUBLICA	3,208.7	3,415.1	3,821.2	11.9%	0.1%
0215 - MINISTERIO DE LA MUJER	458.9	518.0	505.4	-2.4%	0.0%
0216 - MINISTERIO DE CULTURA	1,624.2	1,830.4	1,930.5	5.5%	0.1%
0217 - MINISTERIO DE LA JUVENTUD	361.8	400.3	408.4	2.0%	0.0%
0218 - MINISTERIO DE MEDIO AMBIENTE Y RECURSOS NATURALES	4,240.2	5,109.8	5,961.1	16.7%	0.2%
0219 - MINISTERIO DE EDUCACION SUPERIOR CIENCIA Y TECNOLOGIA	10,702.9	11,053.9	10,992.5	-0.6%	0.4%
0220 - MINISTERIO DE ECONOMIA, PLANIFICACION Y DESARROLLO	3,558.0	2,989.6	3,016.6	0.9%	0.1%
0221 - MINISTERIO DE ADMINISTRACION PUBLICA	400.3	439.2	724.1	64.9%	0.0%
0222 - MINISTERIO DE ENERGIA Y MINAS	-	692.9	836.0	20.7%	0.0%
<b>PODER JUDICIAL</b>	<b>4,497.2</b>	<b>5,222.2</b>	<b>5,322.2</b>	<b>1.9%</b>	<b>0.2%</b>
0301 - PODER JUDICIAL	4,497.2	5,222.2	5,322.2	1.9%	0.2%
<b>ORGANISMOS ESPECIALES</b>	<b>4,775.4</b>	<b>5,523.2</b>	<b>5,903.5</b>	<b>6.9%</b>	<b>0.2%</b>
0401 - JUNTA CENTRAL ELECTORAL	3,455.9	3,955.9	3,955.9	0.0%	0.1%
0402 - CÁMARA DE CUENTAS	519.4	516.2	596.2	15.5%	0.0%
0403 - TRIBUNAL CONSTITUCIONAL	550.0	651.0	851.3	30.8%	0.0%
0404 - DEFENSOR DEL PUEBLO	50.0	150.0	150.0	0.0%	0.0%
0405 - TRIBUNAL SUPERIOR ELECTORAL ( TSE)	200.0	250.0	350.0	40.0%	0.0%
<b>OTROS</b>	<b>106,707.0</b>	<b>137,225.2</b>	<b>142,209.5</b>	<b>3.6%</b>	<b>4.7%</b>
0998 - ADMINISTRACION DE DEUDA PUBLICA Y ACTIVOS FINANCIEROS	59,733.5	71,465.6	87,717.0	22.7%	2.9%
0999 - ADMINISTRACION DE OBLIGACIONES DEL TESORO NACIONAL	46,973.5	65,759.6	54,492.5	-17.1%	1.8%
<b>GASTO TOTAL</b>	<b>437,871.0</b>	<b>501,584.6</b>	<b>529,316.1</b>	<b>5.5%</b>	<b>17.5%</b>

Fuente: Sistema de Información de la Gestión Financiera (SIGEF)

## Medidas de Política de Gasto

Dentro del marco de la política pública, uno de los principales objetivos del gobierno es el desarrollo económico y social en beneficio de todas y todos los dominicanos en especial atención a los de más bajos recursos. Para cumplir con este mandato, se dará continuidad a los siguientes programas públicos prioritarios y proyectos, previstos en el Plan Nacional Plurianual del Sector Público 2015-2018:

- Asignación del 4.0% del PIB a la Educación Pre-Universitaria
  - Ampliación del programa educativo “Jornada Extendida”.
  - Aumento de la cobertura de la educación inicial mediante la construcción de más aulas y de estancias infantiles.
  - Atención a la Primera Infancia (0 a 4 años).
  - Apoyo a la Población Vulnerable (incluye desayuno escolar y almuerzos a estudiantes en jornadas extendidas, salud bucal, entrega de mochilas y uniformes, entre otros).
- Transferencia FEDA para Programas de Desarrollo Rural (sostenibilidad a las pequeñas unidades agrícolas rurales y familiares campesinas).
- Seguro Agrícola.
- Programa Apoyo a las Micros, Pequeñas y Medianas Empresas (PYMES).
- Mantener los subsidios sociales focalizados.
  - Programa Progresando con Solidaridad.
  - Incentivo a la Asistencia Escolar (ILAE).
  - Envejecientes.
  - Transferencias Condicionadas (Comer es Primero).
  - Bono Gas Hogar.
  - Bono Luz.
  - Programa de Titulación de Tierras.
- Programa Ampliado de Inmunización.
- Salud Materna Infantil.
- Prevención y Control de la Tuberculosis.
- Prevención y Control de Enfermedades Producidas por Vectores.
- Atención Integral Personas Viviendo con VIH.

- Prevención y Control de la Zoonosis (rabia).
- Prevención y Control de Desnutrición.
- Programa Cierre de Brechas en Salud.
- Promoción y Educación para la Salud.
- Prevención y Control de Enfermedades Crónicas.
- Vigilancia Epidemiología.
- Salud Mental.
- Riesgos Ambientales.
- Salud Bucal.
- Seguro Familiar de Salud en el Régimen Subsidiado.
- Atención Integral Mujeres Víctimas de Violencia (casas de acogida, unidad de atención y sensibilización).
- Programa de Cobertura Boscosa.
- Manejo Descentralizado e Integrado de las Cuencas Hidrográficas.
- Inversión en infraestructura de generación hidroeléctrica (Presa Montegrande).
- Continuar con los programas de Seguridad Ciudadana, mediante la asignación de recursos a la Policía Nacional y a las demás instancias responsables del programa de atención a emergencias 9-1-1.

En cumplimiento con lo establecido en la Estrategia Nacional de Desarrollo, se han tenido avances en materia de transparencia y fiscalización de los recursos que permiten tener un presupuesto más desarrollista. La elaboración del Presupuesto Ciudadano 2014 garantiza un mayor acceso a la información del presupuesto a toda la población dada su estructura más didáctica y de fácil comprensión y se contempla continuar con su difusión en el año 2015.

Los avances obtenidos en el programa piloto del Presupuesto Basado en Resultados con cuatro instituciones del Poder Ejecutivo que son: Ministerio de Educación, Ministerio de Obras Públicas, Ministerio de Salud Pública y Ministerio de Trabajo, han permitido continuar con la implementación de la formulación física por parte de

diferentes instituciones del Gobierno Central, Instituciones Descentralizadas y Autónomas e Instituciones de la Seguridad Social, como un paso importante para la Presupuestación Basada en Resultados.

En el ejercicio presupuestario del año 2015 se prevé tener 53 de 89 dependencias públicas bajo el esquema de Presupuesto Orientado a Productos y/o Servicios lo que representa un avance de 179.1% con relación al año 2014 lo que permitirá tener una administración más eficiente y eficaz.

**Tabla 11**

<b>Evolución por Ámbito Institucional en Materia de Presupuesto Orientado a Productos y/o Servicios</b>					
<b>Ámbito Institucional</b>	<b>Total Hábil para Registrar</b>	<b>Proyecto Presupuesto Formulado 2014</b>	<b>Proyecto Presupuesto Formulado 2015</b>	<b>Avance</b>	<b>Variación %</b>
Poderes	7	0	5	5	-
Ministerios	22	10	21	11	110.0%
Instituciones Descentralizadas	51	7	25	18	257.1%
Instituciones Seguridad Social	6	2	2	0	0.0%
<b>Totales</b>	<b>89</b>	<b>19</b>	<b>53</b>	<b>34</b>	<b>178.9%</b>
<b>Participación Porcentual</b>	<b>100.0%</b>	<b>21.3%</b>	<b>59.6%</b>	<b>38.2%</b>	<b>-</b>

Otra política de las políticas públicas que permitirá garantizar un mejor uso de los recursos públicos acompañado de mayor transparencia, es la inclusión de más instituciones públicas a la Cuenta Única del Tesoro (CUT). Para el 2015 se continuará la rendición de cuentas de las captaciones directas de las 27 entidades que registraban sus ingresos propios dentro del Sistema de la Información de la Gestión Financiera, con la inclusión de la Oficina de Ingenieros Supervisores de Obras del Estado. En la Política de Ingresos se incluirá este monto, el cual corresponde a un monto de RD\$8,640.9 millones del total de los Ingresos



## Política de Financiamiento Interno y Externo

Siguiendo los lineamientos establecidos en el Consejo de la Deuda Pública, las principales fuentes de financiamiento identificadas para el 2015, incluye a los organismos multilaterales y los mercados financieros (emisiones de bonos) tanto local como internacional. Adicionalmente, se contempla financiamiento multilateral, bilateral y mediante la banca comercial internacional para los proyectos de inversión pública.

Para 2015, se ha estimado una necesidad bruta de financiamiento de RD\$175,500.5 millones, 5.8% del PIB. Este monto está compuesto por: requerimiento de financiación del resultado deficitario global estimado en RD\$73,882.6 millones, un 2.4% del PIB 2015, y aplicaciones financieras por RD\$101,617.9 millones, 3.4% del PIB. El financiamiento provendrá en un 23.9% de fuentes internas, RD\$41,989.9 millones y en un 76.1% de fuentes externas, RD\$133,510.5 millones.

**Tabla 12**  
**Necesidad Bruta De Financiamiento**  
(Valores en Millones RD\$)

DETALLE	2014	2015	2015/2014	2015
	PRESUPUESTO	PRESUPUESTO	CAMBIO % PRESUPUESTO	%PIB
<b>a) Aplicaciones Financieras</b>	<b>111,552.2</b>	<b>101,617.9</b>	<b>-9.3%</b>	<b>3.4%</b>
I. Amortización Deuda Pública	96,045.9	82,471.9	-14.1%	2.7%
Deuda Externa	69,964.4	51,894.8	-25.8%	1.7%
Deuda Interna	26,081.5	30,577.1	17.2%	1.0%
II. Disminución de Cuentas por Pagar	12,284.5	15,902.2	25.8%	0.5%
III. Activos Financieros	3,221.8	3,243.8	0.7%	0.1%
<b>b) Fuentes de Financiamiento</b>	<b>189,261.2</b>	<b>175,500.5</b>	<b>-7.5%</b>	<b>5.8%</b>
II. Financiamiento Externo	155,407.0	133,510.5	-14.1%	4.4%
1. Multilaterales, Bilaterales, Banca Comercial (Proyectos de Inversión)	20,875.0	13,910.5	-33.4%	0.5%
2. Bonos Globales	66,600.0	69,000.0	3.6%	2.3%
3. Apoyo Presupuestario	67,932.0	50,600.0	-25.5%	1.7%
Bilateral	32,856.0	32,200.0	-2.0%	1.1%
Multilaterales	23,976.0	18,400.0	-23.3%	0.6%
Banca Comercial	11,100.0	-	-100.0%	0.0%
III. Financiamiento Doméstico	33,854.2	41,989.9	22.7%	1.4%
4. Bonos Domésticos	33,614.4	41,888.7	23.3%	1.4%
6. Bonos Deuda Administrativa	239.8	101.2	-57.8%	0.0%
<b>c) RESULTADO GLOBAL</b>	<b>(77,709.0)</b>	<b>(73,882.6)</b>	<b>-4.9%</b>	<b>-2.4%</b>

Fuente: Dirección General de Crédito Público

En el año 2015, el financiamiento para proyectos de inversión proveniente de organismos multilaterales, bilaterales y la banca comercial internacional, totalizará RD\$13,910.5 millones. Esta inversión será destinada primordialmente al financiamiento de proyectos en las áreas de infraestructura y comunicación terrestre, acueductos de agua potable, alcantarillados y riego, construcción de hospitales y otras inversiones en salud y asistencia social, y un énfasis en educación e infraestructura escolar.

Como parte de la estrategia de gestión de deuda, el Ministerio de Hacienda ha considerado la continuar con el programa de emisiones de bonos en los mercados internacionales, así como con el fortalecimiento del programa de subastas locales, por lo que para el 2015 se contemplan emisiones títulos valores de deuda pública por un monto de RD\$110,888.7 millones, más la emisión de bonos de deuda administrativa por RD\$101.2 millones.

Por otra parte, para el año 2015 está previsto un ingreso de RD\$32,200.0 millones como financiamiento por parte de organismos bilaterales, de los cuales RD\$29,900.0 millones son vía el marco del Acuerdo de Petrocaribe suscrito entre la República Dominicana y la República Bolivariana de Venezuela, así como financiamiento por parte de los organismos multilaterales por unos RD\$18,400.0 millones.

## Análisis de la Cuenta Ahorro Inversión Financiamiento

Esta Cuenta muestra los diferentes resultados de las operaciones fiscales del Gobierno Central:

El resultado económico que permite conocer la diferencia entre los ingresos y gastos corrientes del Gobierno Central durante el ejercicio fiscal, la cual registra un desahorro estimado para el año 2015 de RD\$72.8 millones, como resultado de un

incremento de un 11.5% de los gastos corrientes con relación al 9.4% de los ingresos corrientes.

La cuenta de capital presenta los montos que corresponde a los ingresos y gastos por este concepto, los cuales registrarían para el año 2015, RD\$5,110.4 y RD\$78,920.2 millones, respectivamente, determinando un resultado deficitario de RD\$73,809.8 millones.

En cuanto al resultado primario del Gobierno Central (ingresos menos gastos, excluyendo intereses), se prevé para el 2015, un superávit de RD\$13,834.4 millones que sería el primero en lograrse durante los últimos siete años, producto de las medidas adoptadas por las autoridades para reducir el déficit fiscal, a partir de los últimos meses del año 2012.

Finalmente, el resultado financiero del Gobierno Central se prevé sea deficitario en RDR\$73,882.6 millones equivalente a un 2.4% del PIB. El financiamiento del referido déficit se realizaría mediante Fuentes Financieras de RD\$175,500.5 millones, provenientes de organismos multilaterales, banca doméstica e internacional así como de acuerdos bilaterales, cubriendo también las Aplicaciones Financieras.

**Tabla 13**  
**Gastos del Gobierno Central**  
**Cuenta de Ahorro-Inversión y Financiamiento**  
**2013-2015**

(Valores en Millones RD\$)

DETALLE	2013	2014	2015	2015/2014	2015
	EJECUCIÓN	PRESUPUESTO	PRESUPUESTO	CAMBIO % PRESUPUESTO	% PIB
<b>I. Ingresos Corrientes 1/</b>	<b>369,383.2</b>	<b>418,814.9</b>	<b>450,323.0</b>	<b>7.5%</b>	<b>14.9%</b>
Impuestos	354,294.6	401,705.3	426,459.3	6.2%	14.1%
<i>Impuestos Sobre Ingresos</i>	108,852.6	122,742.1	128,780.2	4.9%	4.3%
<i>Impuestos Sobre el Patrimonio</i>	22,928.0	19,178.3	20,100.6	4.8%	0.7%
<i>Impuestos Internos Sobre Mercancías y Servicios</i>	198,441.4	224,620.4	247,552.0	10.2%	8.2%
<i>Impuestos sobre el Comercio y las Transacciones/ Comercio Exterior</i>	23,795.5	34,880.8	29,611.7	-15.1%	1.0%
<i>Impuestos Ecológicos</i>	277.0	283.6	414.4	46.1%	0.0%
<i>Impuestos Diversos</i>	0.1	0.1	0.4	270.5%	0.0%
Contribuciones Sociales	1,552.4	1,600.3	1,486.0	-7.1%	0.0%
Transferencias	6.9	8.9	380.0	4170.0%	0.0%
Ingresos por Contraprestación	4,437.1	9,921.3	15,548.4	56.7%	0.5%
Otros Ingresos	9,092.2	5,579.1	6,449.4	15.6%	0.2%
<b>II. Gastos Corrientes</b>	<b>349,752.0</b>	<b>399,776.5</b>	<b>450,395.8</b>	<b>12.7%</b>	<b>14.9%</b>
Gastos De Consumo	142,002.2	159,258.4	195,972.9	23.1%	6.5%
<i>Remuneraciones A Empleados</i>	104,027.6	116,927.6	138,800.7	18.7%	4.6%
<i>Bienes Y Servicios</i>	37,974.6	42,162.1	53,064.5	25.9%	1.7%
<i>Otros gastos de consumo</i>	-	4,146.7	4,107.7	-0.9%	0.1%
Prestaciones de la Seguridad Social	21,665.4	24,209.1	28,081.9	16.0%	0.9%
Intereses	59,393.4	71,465.6	87,717.0	22.7%	2.9%
Transferencias Corrientes	126,691.0	144,843.4	138,601.1	-4.3%	4.6%
<i>Al Sector Privado</i>	21,384.9	23,924.9	26,485.3	10.7%	0.9%
<i>Al Sector Público</i>	105,004.4	120,438.4	111,831.0	-7.1%	3.7%
<i>Transferencias al Sector Externo</i>	301.8	-	284.8	#DIV/0!	0.0%
Otros Gastos Corrientes	-	-	22.9	#DIV/0!	0.0%
<b>III. (I-II) Resultado Económico</b>	<b>19,631.2</b>	<b>19,038.4</b>	<b>(72.8)</b>	<b>-100.4%</b>	<b>0.0%</b>
<b>IV. Ingresos de Capital 2/</b>	<b>3,021.4</b>	<b>5,060.8</b>	<b>5,111.4</b>	<b>1.0%</b>	<b>0.2%</b>
<b>V. Gastos De Capital</b>	<b>88,119.0</b>	<b>101,808.1</b>	<b>78,920.2</b>	<b>-22.5%</b>	<b>2.6%</b>
Proyectos de Inversión	51,407.4	61,916.7	49,723.1	-19.7%	1.6%
Transferencias De Capital 3/	24,348.6	26,017.1	15,118.9	-41.9%	0.5%
Otros Gastos de capital	12,363.0	13,874.3	14,078.2	1.5%	0.5%
<b>VI. (IV-V) Resultado de Capital</b>	<b>(85,097.6)</b>	<b>(96,747.3)</b>	<b>(73,808.8)</b>	<b>-23.7%</b>	<b>-2.4%</b>
<b>VII. Total de ingresos + donaciones</b>	<b>372,404.6</b>	<b>423,875.7</b>	<b>455,433.4</b>	<b>7.4%</b>	<b>15.1%</b>
<b>VIII. Total de gastos</b>	<b>437,871.0</b>	<b>501,584.6</b>	<b>529,316.1</b>	<b>5.5%</b>	<b>17.5%</b>
<b>IX. (VII-(VIII-Intereses)) Resultado Primario</b>	<b>(6,073.0)</b>	<b>(6,243.3)</b>	<b>13,834.4</b>	<b>-321.6%</b>	<b>0.5%</b>
<b>X. (VII-VIII) Resultado Financiero</b>	<b>(65,466.4)</b>	<b>(77,708.9)</b>	<b>(73,882.6)</b>	<b>-4.9%</b>	<b>-2.4%</b>
<b>XI. Fuentes Financieras</b>	<b>148,770.9</b>	<b>189,261.2</b>	<b>175,500.5</b>	<b>-7.3%</b>	<b>5.8%</b>
Fuentes Internas	27,773.2	33,854.2	41,989.9	24.0%	1.4%
Fuentes Externas	120,997.7	155,407.0	133,510.5	-14.1%	4.4%
<b>XII. Aplicaciones Financieras</b>	<b>75,322.0</b>	<b>111,552.2</b>	<b>101,617.9</b>	<b>-8.9%</b>	<b>3.4%</b>
Amortizaciones Internas	18,006.5	26,281.5	30,577.1	16.3%	1.0%
Amortizaciones Externas	46,452.5	69,764.4	51,894.8	-25.6%	1.7%
Disminución de cuentas por pagar	8,615.6	12,284.5	15,902.2	29.4%	0.5%
Activos Financieros	2,247.4	3,221.8	3,243.8	0.7%	0.1%
<b>XIII. (XI-XII) Financiamiento Neto</b>	<b>73,448.9</b>	<b>77,709.0</b>	<b>73,882.6</b>	<b>-4.9%</b>	<b>2.4%</b>

Fuente: Sistema de Información de la Gestión Financiera (SIGEF).

1/ Incluye donaciones corrientes

2/ Incluye donaciones de capital

3/ No incluye los proyectos de inversión.

# Análisis de los Componentes de Política Presupuestaria

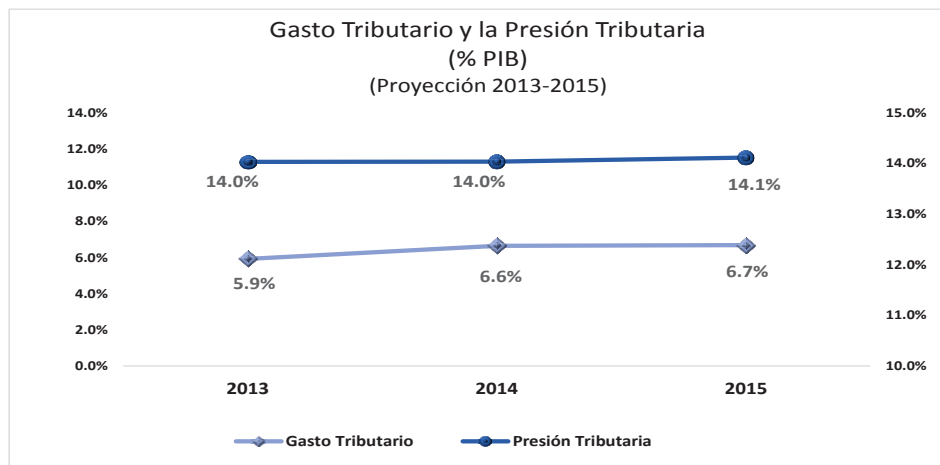
## Análisis de los Ingresos

Los factores asociados al ciclo económico tienen una incidencia importante en las recaudaciones del gobierno. El crecimiento económico que ha experimentado el país en los últimos años de alrededor 9.0% en términos nominales, no ha venido acompañado de un incremento similar en los ingresos del gobierno evidenciándose que la elasticidad Ingreso / PIB está por debajo de 1.0.

De continuar la tendencia de recaudación reflejada en años anteriores de alrededor del 14.0% en los años 2013 y 2014 y la esperada para el año 2015, se vislumbra una presión en las cuentas fiscales para el gobierno sobre todo por el incremento en gastos atados a leyes específicas vinculantes al ciclo y actividad económica.

Los ingresos fiscales extraordinarios han permitido cumplir las metas de recaudación previstas en los años recientes que se han visto afectadas en gran manera por el incremento que ha tenido el gasto tributario que pasó de un 5.8% en el año 2013 a un 6.7% del PIB previsto para el 2015. El alza reflejada en las exenciones otorgadas a diferentes sectores económicos comienza a reflejar un impacto negativo en la capacidad recaudadora del Estado que debe ser analizada.

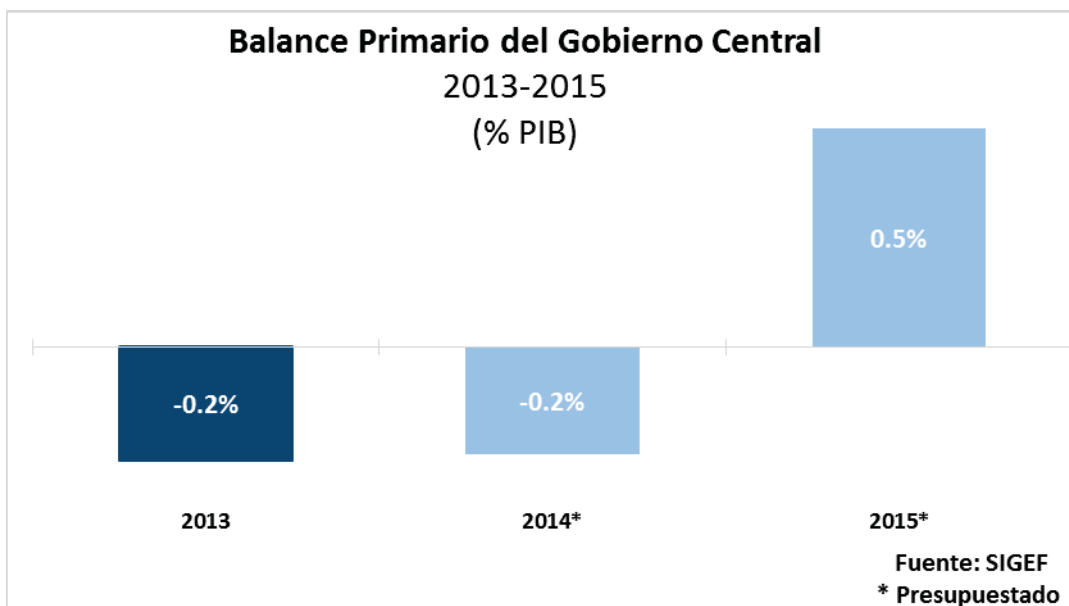
**Gráfico 10**



## Análisis del Gasto Público

El gasto público proyectado para el año 2015 será de 17.5% del Producto Interno Bruto (PIB), menor en 0.6% con relación al monto aprobado para el 2014, alcanzando una reducción del déficit global de 0.4% del PIB. Por otro lado, el gasto primario ascenderá a 14.6% del PIB, permitiendo un balance primario de 0.5% del PIB, lo cual es consistente con los objetivos de gobierno de mantener las finanzas públicas en un ámbito de sostenibilidad y consolidación fiscal.

**Gráfico 11**

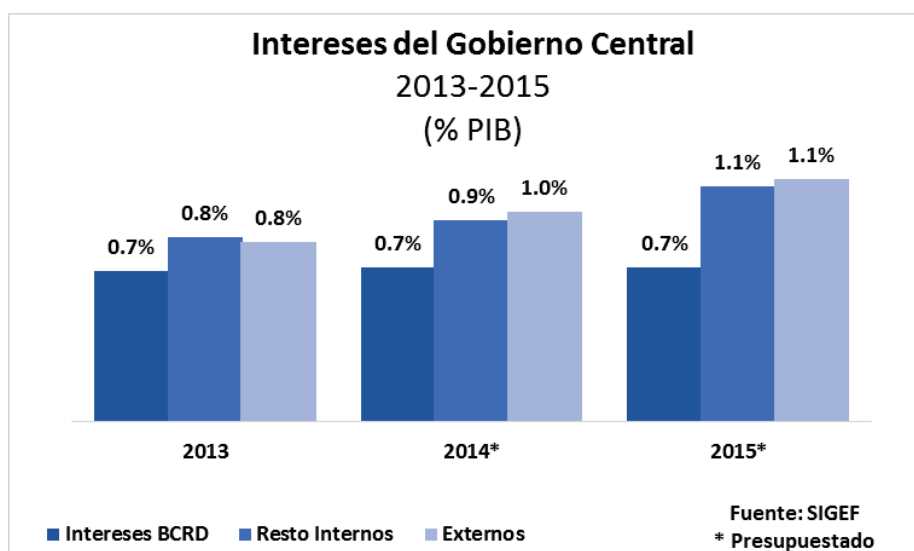


El balance primario, que permite conocer la postura fiscal del gobierno sin incluir el costo financiero de la deuda pública, muestra el importante esfuerzo fiscal que está realizando el gobierno en tener un manejo responsable sobre las finanzas públicas. Después de varios periodos consecutivos de presupuestar un balance primario negativo, se prevé en el año 2015 volver a la senda superavitaria primaria lo que permitirá continuar el camino de la reducción del endeudamiento público.

La rigidez del gasto público, proveniente principalmente de leyes que derogan una proporción del presupuesto a determinadas instituciones, limita la posibilidad de reasignar el gasto público y por lo tanto de utilizarlo como instrumento de política fiscal.

Los intereses, que se proyectan en 2.9% del Producto Interno Bruto, de los cuales el 39.0% corresponderá a pago de intereses externos, podrían presentar cierta presión a las finanzas públicas ante shocks externos que afecten el tipo de cambio. Sin embargo, dada la estabilidad macroeconómica y fiscal que actualmente tiene el país y el actual contexto de la economía global, no se prevé que se registren variaciones bruscas en la tasa cambiaria.

**Gráfico 12**

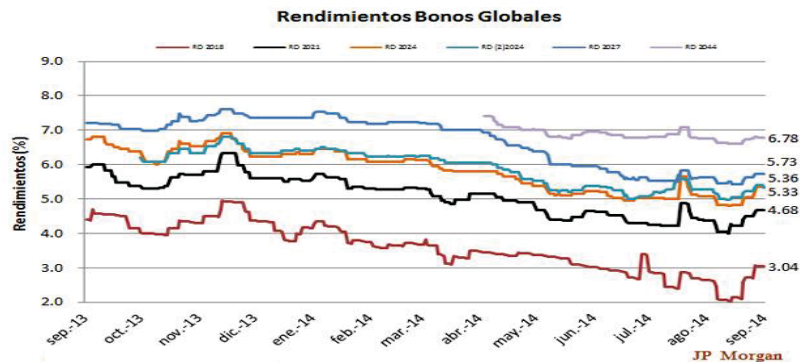


## Análisis del Financiamiento

Para el año 2015, se prevé continuar con la política de cubrir las necesidades del Gobierno Central con bajos costos en un horizonte de mediano y largo plazo, como lo ocurrido en el presente año con la colocación de títulos de valores a 30 años con una tasa de 7.5% mostrando los signos de estabilidad macroeconómica y fiscal que

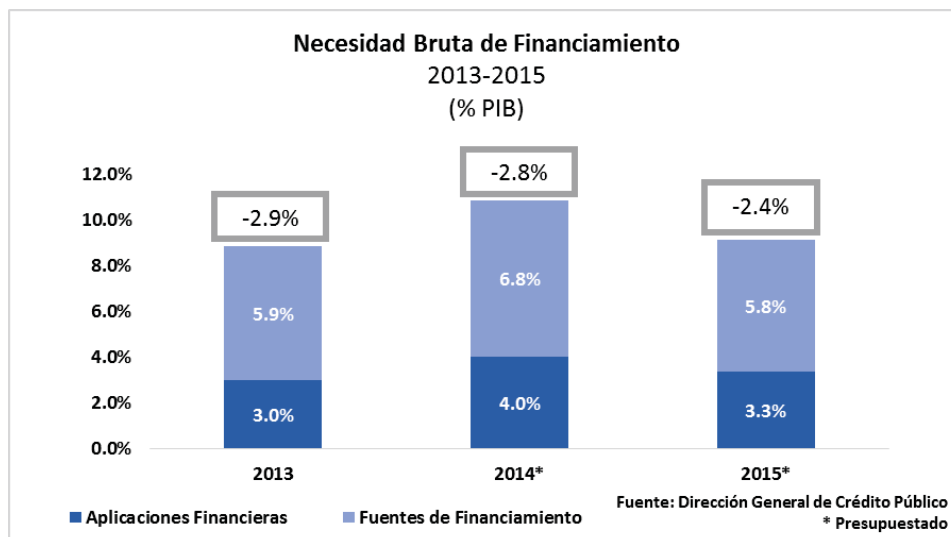
tiene el país. Otro indicador de estabilidad a considerar, es la actual calificación de República Dominicana, según Standard and Poors, de B+.

**Gráfico 13**



La política de financiamiento llevada a cabo por el Gobierno está siendo orientada a colocar más títulos de valores en el mercado doméstico con el objetivo de cubrirse de las variaciones del tipo de cambio que pueden generar un incremento en el volumen de la deuda pública contraída. Es por eso, que la política de financiamiento busca mantener una estructura adecuada en los pasivos públicos que permitan prever la trayectoria de los costos financieros y alejar las finanzas públicas de episodios de volatilidad en los mercados internacionales derivados de acontecimientos económicos y geopolíticos.

**Gráfico 14**



Como resultado de la consolidación fiscal, se prevé una necesidad bruta de financiamiento de Gobierno Central en 0.4 puntos porcentuales menos con respecto a la prevista para el año 2014.





## **SEGUNDA PARTE**

## **ANEXOS DE LA LEY**



**ANEXO No. 1**  
**INGRESOS**



**INFORMACIÓN DE LOS INGRESOS**  
**2015**



# GOBIERNO GENERAL NACIONAL

Clasificación Económica del Ingreso

Valores RD\$

CUENTA		GOBIERNO CENTRAL	INSTITUCIONES DESCENTRALIZADAS Y AUTÓNOMAS NO FINANCIERAS Y PÚBLICAS DE LA SEGURIDAD SOCIAL	TOTAL GENERAL
<b>1.1</b>	<b>INGRESOS CORRIENTES</b>	<b>450,322,997,730</b>	<b>82,653,318,214</b>	<b>532,976,315,944</b>
1.1.1	Impuestos	426,459,290,949	2,076,842,168	428,536,133,117
1.1.1.1	Impuestos sobre el ingreso, las utilidades y las ganancias de capital	128,780,232,788	0	128,780,232,788
1.1.1.1.1	De personas físicas	33,296,344,511	0	33,296,344,511
1.1.1.1.2	De empresas y otras corporaciones	71,282,074,041	0	71,282,074,041
1.1.1.1.3	Otros impuestos sobre los ingresos	24,201,814,236	0	24,201,814,236
1.1.1.3	Impuestos sobre la propiedad	20,100,630,457	0	20,100,630,457
1.1.1.4	Impuestos sobre los bienes y servicios	247,551,999,730	1,409,282,945	248,961,282,675
1.1.1.5	Impuestos sobre el comercio y las transacciones internacionales/comercio exterior	29,611,695,489	56,900,000	29,668,595,489
1.1.1.6	Impuestos ecológicos	414,361,997	0	414,361,997
1.1.1.9	Impuestos diversos	370,488	610,659,223	611,029,711
1.1.2	Contribuciones a la seguridad social	1,485,955,462	698,118,550	2,184,074,012
1.1.2.1	Contribuciones de los empleados	56,460,500	298,794,566	355,255,066
1.1.2.1.1	Contribuciones de empleados del sector público	0	298,794,566	298,794,566
1.1.2.2	Contribuciones de los empleadores	1,429,494,962	297,675,978	1,727,170,940
1.1.2.2.1	Contribuciones de empleadores del sector público	0	297,675,978	297,675,978
1.1.2.4	Contribuciones no clasificables	0	101,648,006	101,648,006
1.1.3	Ventas de bienes y servicios	15,548,369,789	27,338,180,114	42,886,549,903
1.1.3.1	Ventas de establecimientos no de mercado	12,315,470,406	24,098,108,058	36,413,578,464
1.1.3.3	Derechos administrativos	3,232,899,383	3,240,072,056	6,472,971,439
1.1.4	Rentas de la propiedad	6,169,262,397	1,015,722,449	7,184,984,846
1.1.4.1	Intereses	1,400,000,000	241,561,710	1,641,561,710
1.1.4.1.1	Intereses internos	1,400,000,000	196,561,710	1,596,561,710
1.1.4.1.2	Intereses externos	0	45,000,000	45,000,000
1.1.4.2	Rentas de la propiedad distinta de intereses	4,769,262,397	774,160,739	5,543,423,136
1.1.4.2.1	Dividendos y retiros de las cuasiesociedades	2,300,000,000	774,040,739	3,074,040,739
1.1.4.2.2	Arrendamientos de activos tangibles no producidos	2,469,262,397	120,000	2,469,382,397
1.1.6	Transferencias y donaciones corrientes recibidas	380,029,048	51,089,557,216	51,469,586,264
1.1.6.1	Transferencias del sector privado	29,048	0	29,048
1.1.6.2	Transferencias del sector público	0	51,089,557,216	51,089,557,216
1.1.6.2.1	Transferencias del gobierno general	0	51,089,557,216	51,089,557,216
1.1.6.2.1.1	Transferencias del gobierno general nacional	0	42,688,086,885	42,688,086,885
1.1.6.2.1.2	Transferencias del gobierno general local (municipios)	0	849,312,574	849,312,574
1.1.6.2.1.3	Transferencias de fondos de la seguridad social	0	7,552,157,757	7,552,157,757
1.1.6.5	Donaciones corrientes	380,000,000	0	380,000,000
1.1.6.5.1	Donaciones corrientes de gobiernos extranjeros	80,000,000	0	80,000,000
1.1.6.5.3	Donaciones corrientes del sector privado externo	300,000,000	0	300,000,000
1.1.7	Multas y sanciones pecuniarias	145,946,310	1,899,000	147,845,310
1.1.9	Otros ingresos corrientes	134,143,775	432,998,717	567,142,492
<b>1.2</b>	<b>INGRESOS DE CAPITAL</b>	<b>5,110,434,390</b>	<b>2,668,245,857</b>	<b>7,778,680,247</b>
1.2.1	Venta (disposición) de activos no financieros (a valores brutos)	10,656	32,686,927	32,697,583
1.2.1.1	Venta de activos fijos	0	11,400,000	11,400,000
1.2.1.1.5	Activos fijos intangibles	0	11,400,000	11,400,000
1.2.1.3	Venta de activos no producidos	10,656	21,286,927	21,297,583
1.2.4	Transferencias de capital recibidas	5,110,423,734	2,631,924,261	7,742,347,995



CUENTA		GOBIERNO CENTRAL	INSTITUCIONES DESCENTRALIZADAS Y AUTÓNOMAS NO FINANCIERAS Y PÚBLICAS DE LA SEGURIDAD SOCIAL	TOTAL GENERAL
1.2.4.2	Transferencias del sector publico	0	2,631,924,261	2,631,924,261
1.2.4.2.1	Transferencias del gobierno general	0	2,631,924,261	2,631,924,261
1.2.4.2.1.1	Transferencias del gobierno general nacional	0	2,631,924,261	2,631,924,261
1.2.4.4	Donaciones de capital	5,110,423,734	0	5,110,423,734
1.2.4.4.1	Donaciones de capital de gobiernos extranjeros	584,917,000	0	584,917,000
1.2.4.4.1.1	Donaciones de capital en dinero de gobiernos extranjeros	584,917,000	0	584,917,000
1.2.4.4.2	Donaciones de capital de organismos internacionales	2,227,253,564	0	2,227,253,564
1.2.4.4.2.1	Donaciones de capital en dinero de organismos internacionales	2,227,253,564	0	2,227,253,564
1.2.4.4.3	Donaciones de capital del sector privado externo	2,298,253,170	0	2,298,253,170
1.2.4.4.3.1	Donaciones de capital en dinero del sector privado externo	2,298,253,170	0	2,298,253,170
1.2.5	Recuperación de inversiones financieras realizadas con fines de política	0	3,634,669	3,634,669
1.2.5.4	Recuperación de préstamos realizados con fines de política	0	3,634,669	3,634,669
<b>TOTAL</b>		<b>455,433,432,120</b>	<b>85,321,564,071</b>	<b>540,754,996,191</b>

Fuente : Sistema de Información de la Gestión Financiera (SIGEF)

# ADMINISTRACIÓN CENTRAL

Clasificación Económica de Ingresos Oficinas Recaudadoras y Fuente de Financiamiento

Valores RD\$

CUEN	DENOMINACIÓN	OFICINAS RECAUDADORAS				FUENTES DE FINANCIAMIENTO			FUENTES DE FINANCIAMIENTO
		COLECTOR DE ADUANAS	COLECTOR DE IMPUESTOS INTERNOS	TESORERÍA NACIONAL (TN)	TOTAL	DONACION EXTERNA	FONDO GENERAL	FONDOS CON DESTINO ESPECÍFICO	TOTAL
1.1	Ingresos Corrientes	87,457,007,586	342,670,304,810	20,195,685,334	450,322,997,730	380,000,000	395,367,523,714	54,575,474,016	450,322,997,730
1.1.1	Impuestos	87,404,142,517	337,893,513,833	1,161,634,599	426,459,290,949		381,185,587,460	45,273,703,489	426,459,290,949
1.1.1.1	Impuestos sobre el ingreso, las utilidades y las ganancias de capital		128,780,232,788		128,780,232,788		120,873,258,406	7,906,974,382	128,780,232,788
1.1.1.1.1	De personas físicas		33,296,344,511		33,296,344,511		30,977,830,251	2,318,514,260	33,296,344,511
1.1.1.1.2	De empresas y otras corporaciones		71,282,074,041		71,282,074,041		66,895,794,199	4,386,279,842	71,282,074,041
1.1.1.1.3	Otros impuestos sobre los ingresos		24,201,814,236		24,201,814,236		22,999,633,956	1,202,180,280	24,201,814,236
1.1.1.3	Impuestos sobre la propiedad		20,100,630,457		20,100,630,457		19,230,735,533	869,894,924	20,100,630,457
1.1.1.4	Impuestos sobre los bienes y servicios	63,475,605,536	183,099,043,238	977,350,956	247,551,999,730		212,413,520,721	35,138,479,009	247,551,999,730
1.1.1.5	Impuestos sobre el comercio y las transacciones internacionales/comercio exterior	23,928,536,981	5,498,874,865	184,283,643	29,611,695,489		28,271,027,590	1,340,667,899	29,611,695,489
1.1.1.6	Impuestos ecológicos		414,361,997		414,361,997		396,683,666	17,678,331	414,361,997
1.1.1.9	Impuestos diversos		370,488		370,488		361,544	8,944	370,488
1.1.2	Contribuciones a la seguridad social			1,485,955,462	1,485,955,462		1,485,955,462		1,485,955,462
1.1.2.1	Contribuciones de los empleados			56,460,500	56,460,500		56,460,500		56,460,500
1.1.2.2	Contribuciones de los empleadores			1,429,494,962	1,429,494,962		1,429,494,962		1,429,494,962
1.1.3	Ventas de bienes y servicios	52,865,069	2,069,631,061	13,425,873,659	15,548,369,789		6,461,920,479	9,086,449,310	15,548,369,789
1.1.3.1	Ventas de establecimientos no de mercado	52,865,069	3,351,007	12,259,254,330	12,315,470,406		4,140,924,198	8,174,546,208	12,315,470,406
1.1.3.3	Derechos administrativos		2,066,280,054	1,166,619,329	3,232,899,383		2,320,996,281	911,903,102	3,232,899,383
1.1.4	Rentas de la propiedad		2,469,262,397	3,700,000,000	6,169,262,397		5,963,796,762	205,465,635	6,169,262,397
1.1.4.1	Intereses			1,400,000,000	1,400,000,000		1,345,400,000	54,600,000	1,400,000,000
1.1.4.1.1	Intereses internos			1,400,000,000	1,400,000,000		1,345,400,000	54,600,000	1,400,000,000
1.1.4.2	Rentas de la propiedad distinta de intereses		2,469,262,397	2,300,000,000	4,769,262,397		4,618,396,762	150,865,635	4,769,262,397
1.1.4.2.1	Dividendos y retiros de las cuasiosociedades			2,300,000,000	2,300,000,000		2,263,600,000	36,400,000	2,300,000,000
1.1.4.2.2	Arrendamientos de activos tangibles no producidos		2,469,262,397		2,469,262,397		2,354,796,762	114,465,635	2,469,262,397
1.1.6	Transferencias y donaciones corrientes recibidas			380,029,048	380,029,048	380,000,000	27,727	1,321	380,029,048
1.1.6.1	Transferencias del sector privado			29,048	29,048		27,727	1,321	29,048
1.1.6.5	Donaciones corrientes			380,000,000	380,000,000	380,000,000			380,000,000
1.1.6.5.1	Donaciones corrientes de gobiernos extranjeros			80,000,000	80,000,000	80,000,000			80,000,000
1.1.6.5.3	Donaciones corrientes del sector privado externo			300,000,000	300,000,000	300,000,000			300,000,000
1.1.7	Multas y sanciones pecuniarias		145,914,227	32,083	145,946,310		141,133,910	4,812,400	145,946,310
1.1.9	Otros ingresos corrientes		91,983,292	42,160,483	134,143,775		129,101,914	5,041,861	134,143,775
1.2	Ingresos de capital			5,110,434,390	5,110,434,390	5,110,423,734	10,171	485	5,110,434,390
1.2.1	Venta (disposición) de activos no financieros (a valores brutos)			10,656	10,656		10,171	485	10,656

CUENTA	DENOMINACIÓN	OFICINAS RECAUDADORAS			FUENTES DE FINANCIAMIENTO			FUENTES DE FINANCIAMIENTO	
		COLECTOR DE ADUANAS	COLECTOR DE IMPUESTOS INTERNOS	TESORERIA NACIONAL (TN)	TOTAL	DONACION EXTERNA	FONDO GENERAL	FONDOS CON DESTINO ESPECÍFICO	TOTAL
1.2.1.3	Venta de activos no producidos			10,656	10,656		10,171	485	10,656
1.2.4	Transferencias de capital recibidas			5,110,423,734	5,110,423,734	5,110,423,734			5,110,423,734
1.2.4.4	Donaciones de capital			5,110,423,734	5,110,423,734	5,110,423,734			5,110,423,734
1.2.4.4.1	Donaciones de capital de gobiernos extranjeros			584,917,000	584,917,000	584,917,000			584,917,000
1.2.4.4.1.1	Donaciones de capital en dinero de gobiernos extranjeros			584,917,000	584,917,000	584,917,000			584,917,000
1.2.4.4.2	Donaciones de capital de organismos internacionales			2,227,253,564	2,227,253,564	2,227,253,564			2,227,253,564
1.2.4.4.2.1	Donaciones de capital en dinero de organismos internacionales			2,227,253,564	2,227,253,564	2,227,253,564			2,227,253,564
1.2.4.4.3	Donaciones de capital del sector privado externo			2,298,253,170	2,298,253,170	2,298,253,170			2,298,253,170
1.2.4.4.3.1	Donaciones de capital en dinero del sector privado externo			2,298,253,170	2,298,253,170	2,298,253,170			2,298,253,170
<b>TOTAL</b>		<b>87,457,007,586</b>	<b>342,670,304,810</b>	<b>25,306,119,724</b>	<b>455,433,432,120</b>	<b>5,490,423,734</b>	<b>395,367,533,885</b>	<b>54,575,474,501</b>	<b>455,433,432,120</b>

Fuente: Sistema de Información de la Gestión Financiera



# **GRÁFICOS**

## **SOBRE LOS INGRESOS**



Gráfico No.1

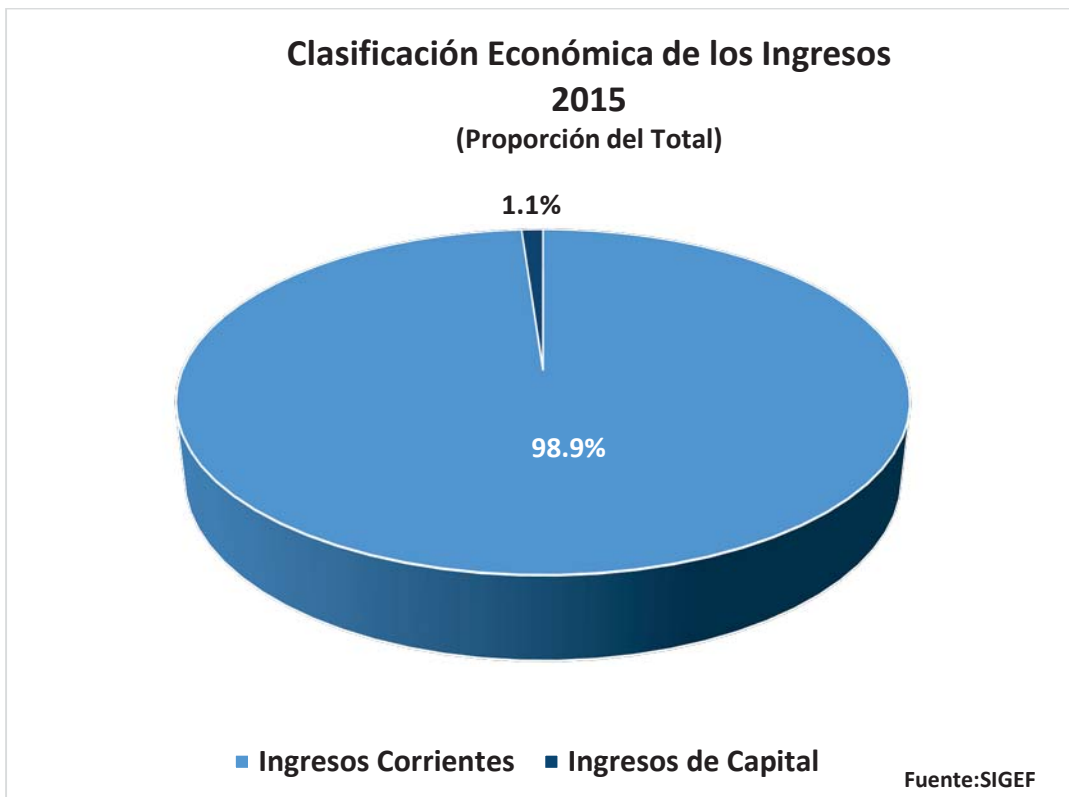


Gráfico No.2

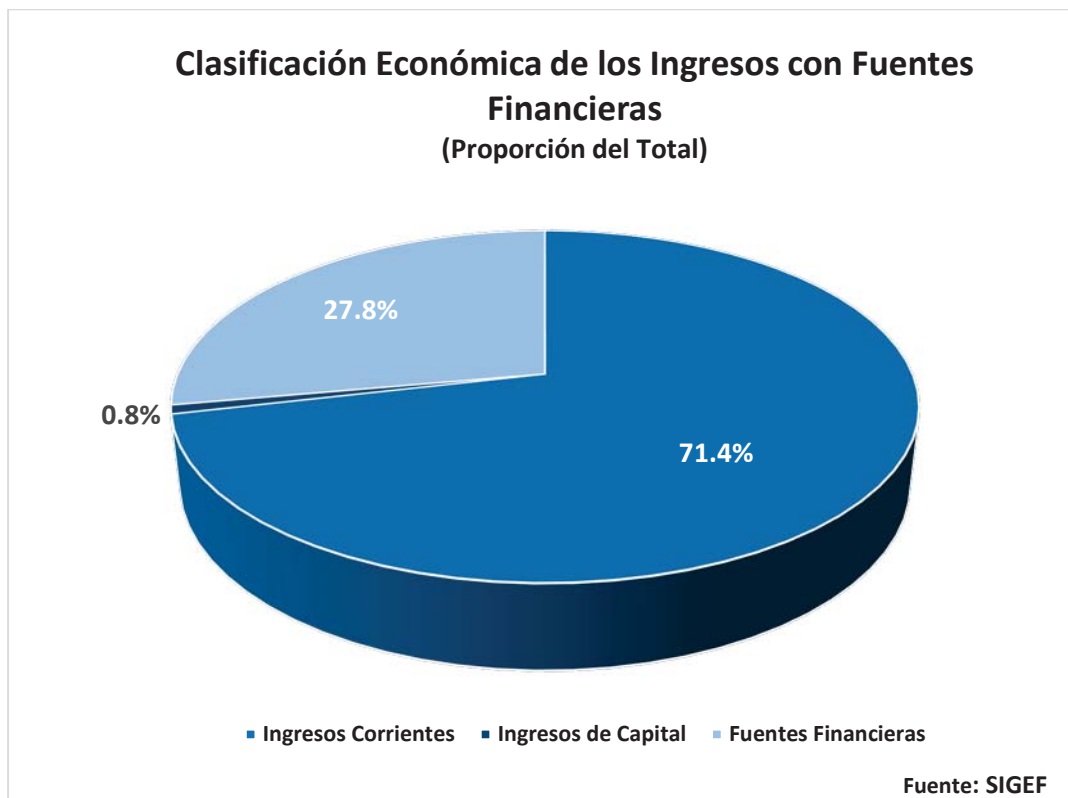




Gráfico No.3

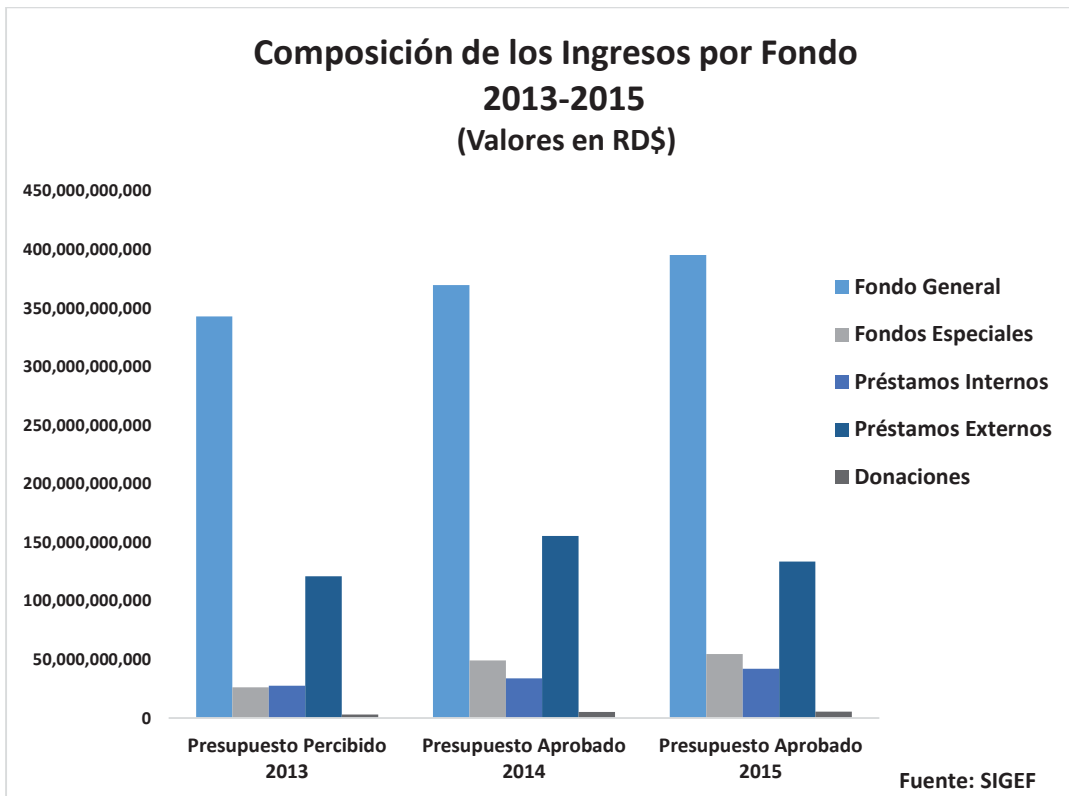


Gráfico No.4

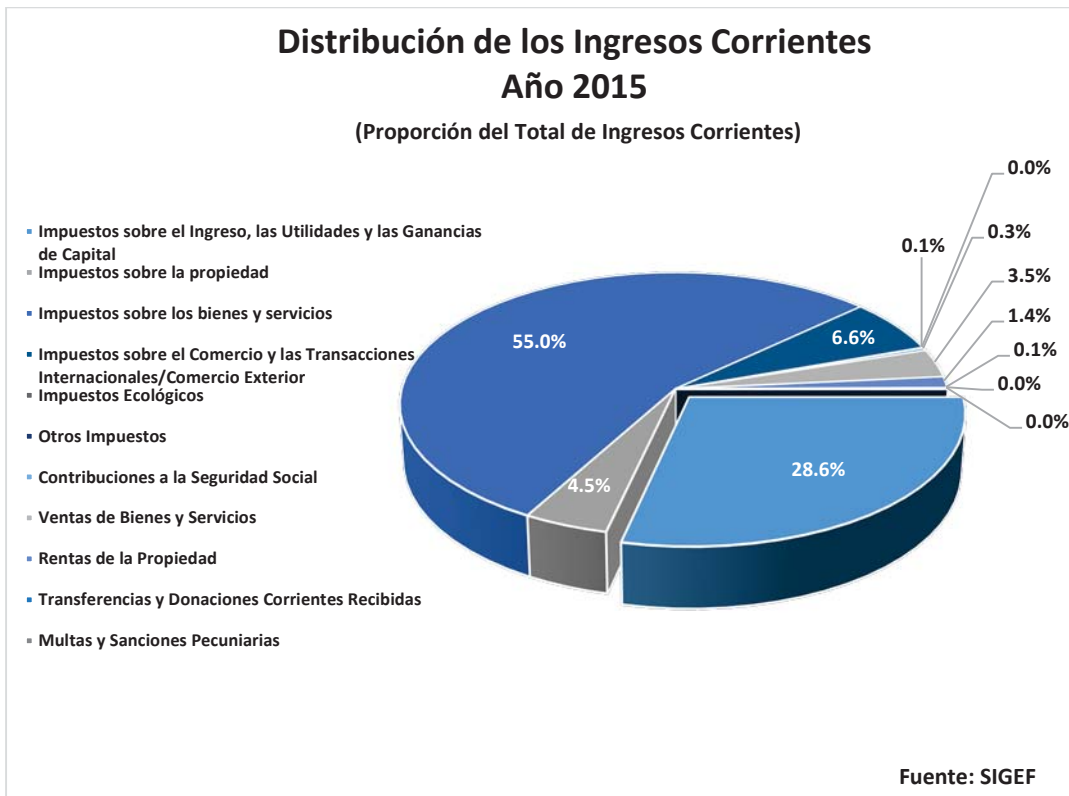


Gráfico No.5

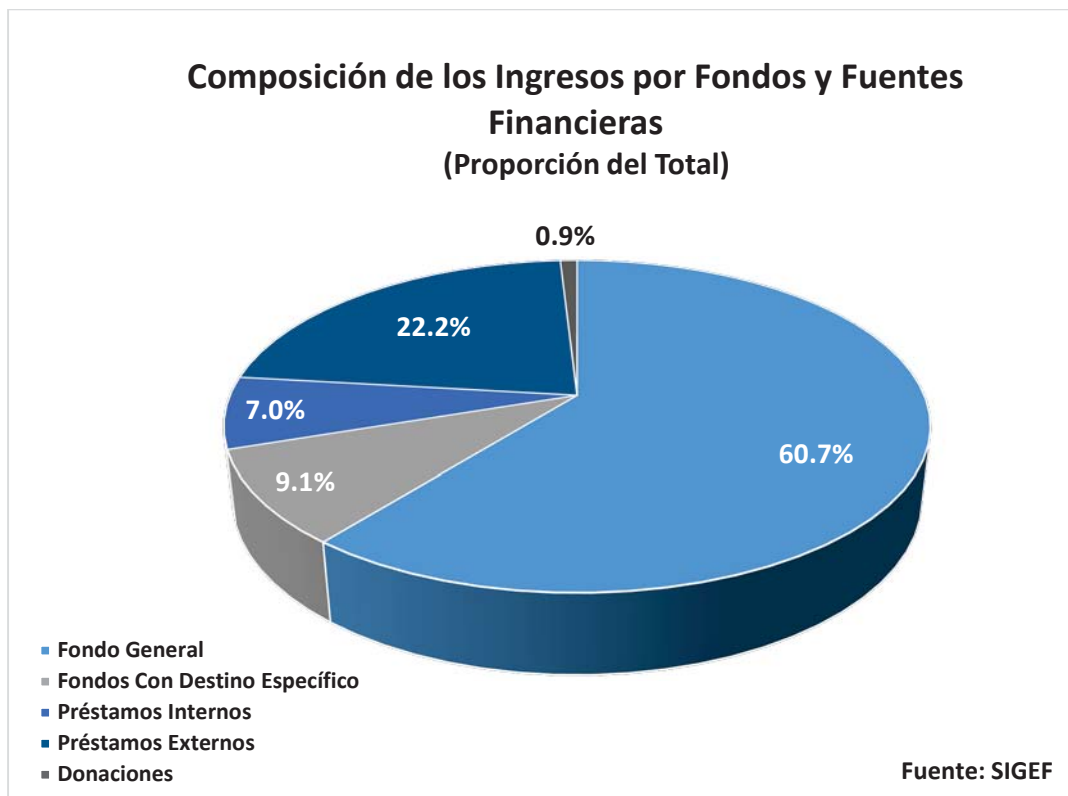
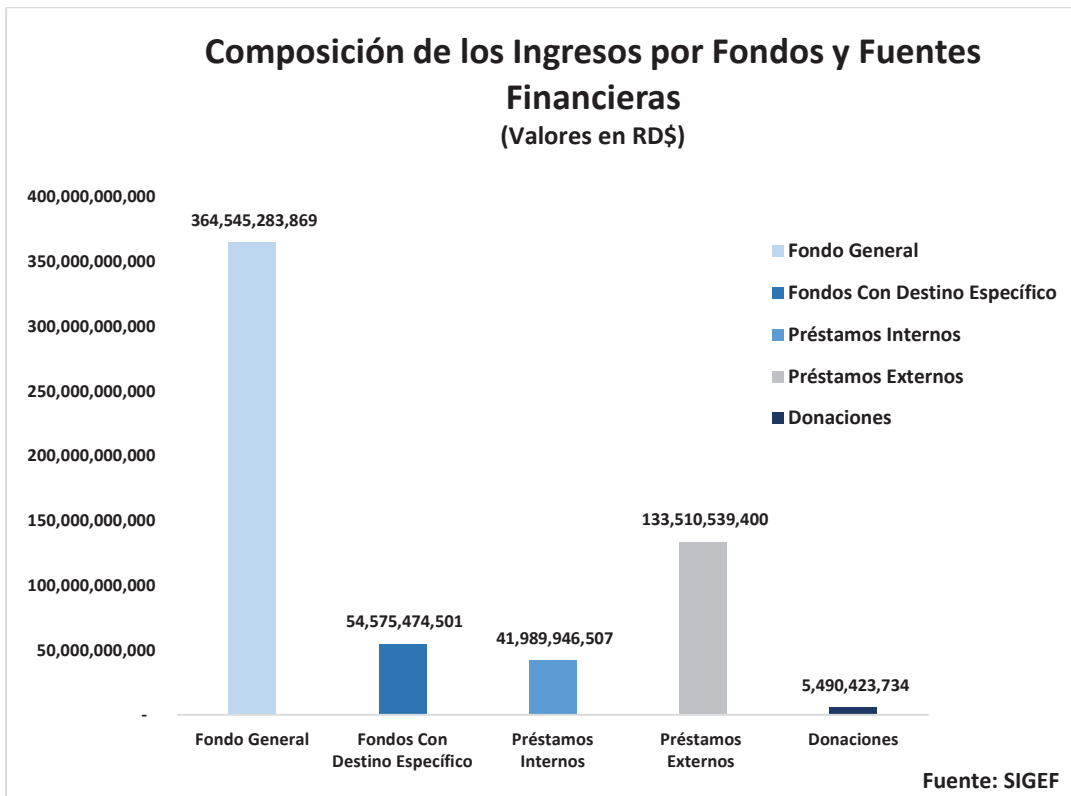


Gráfico No.6



**Gráfico No.7**

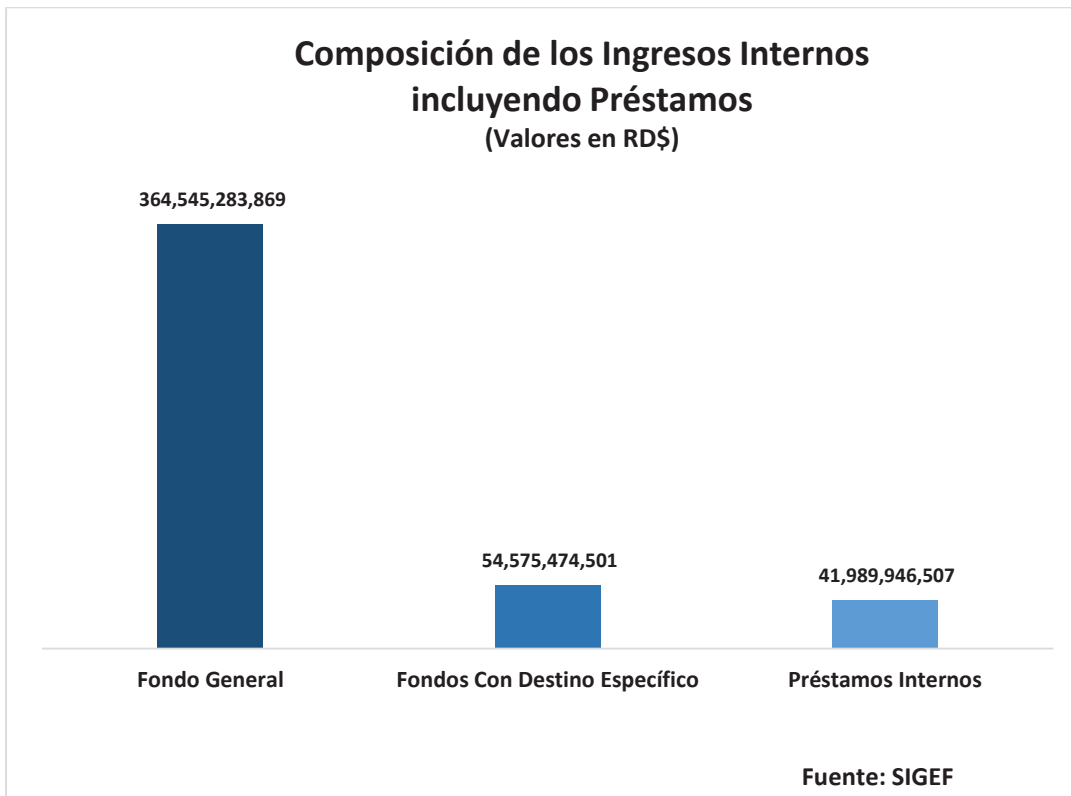


Gráfico No.8

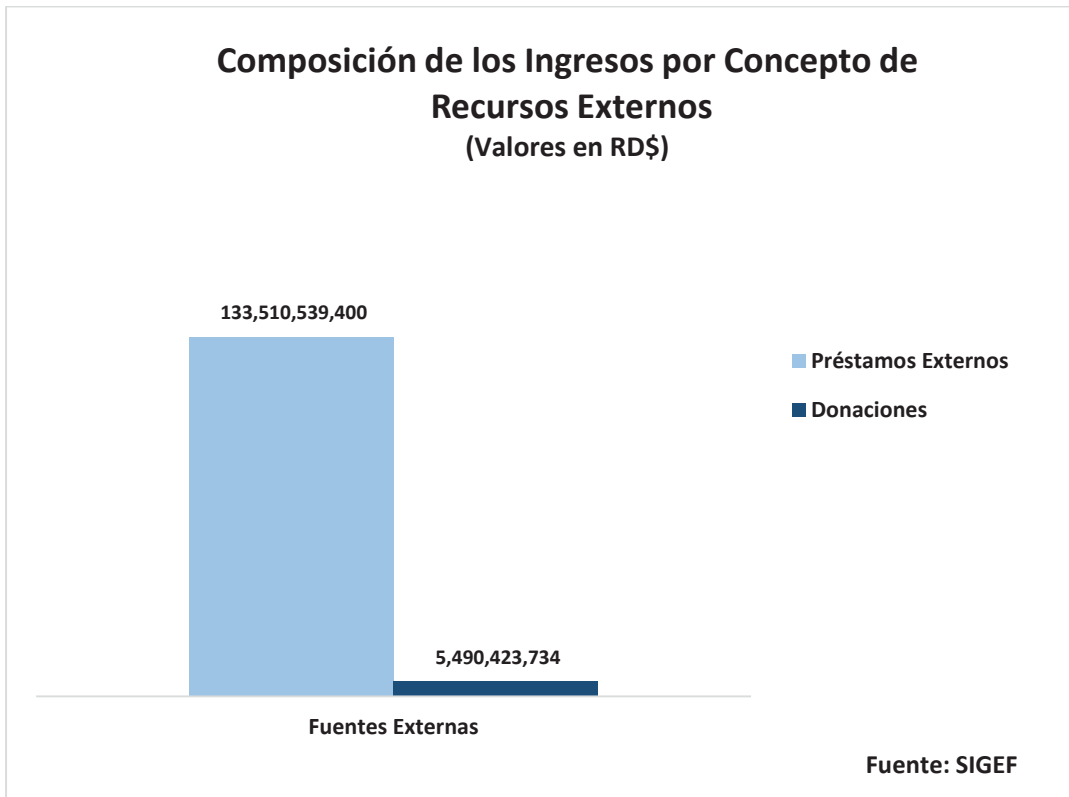
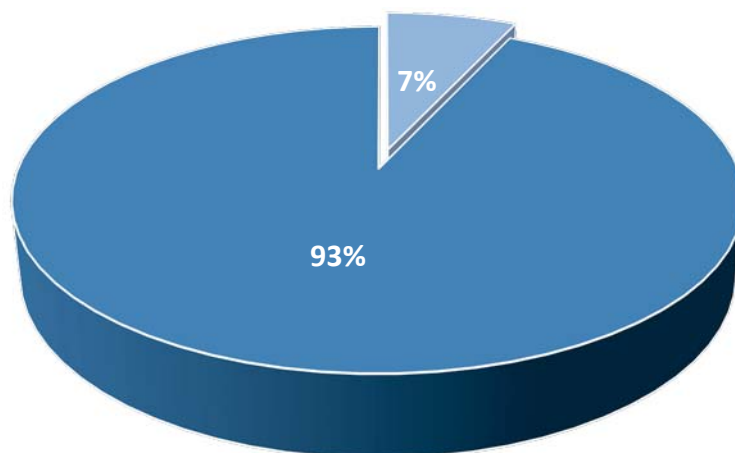


Gráfico No.9

**Composición de las Donaciones del Gobierno Central  
(Proporción del Total de Donaciones)**



■ Donaciones Corrientes    ■ Donaciones De Capital

Fuente: SIGEF

Gráfico No.10

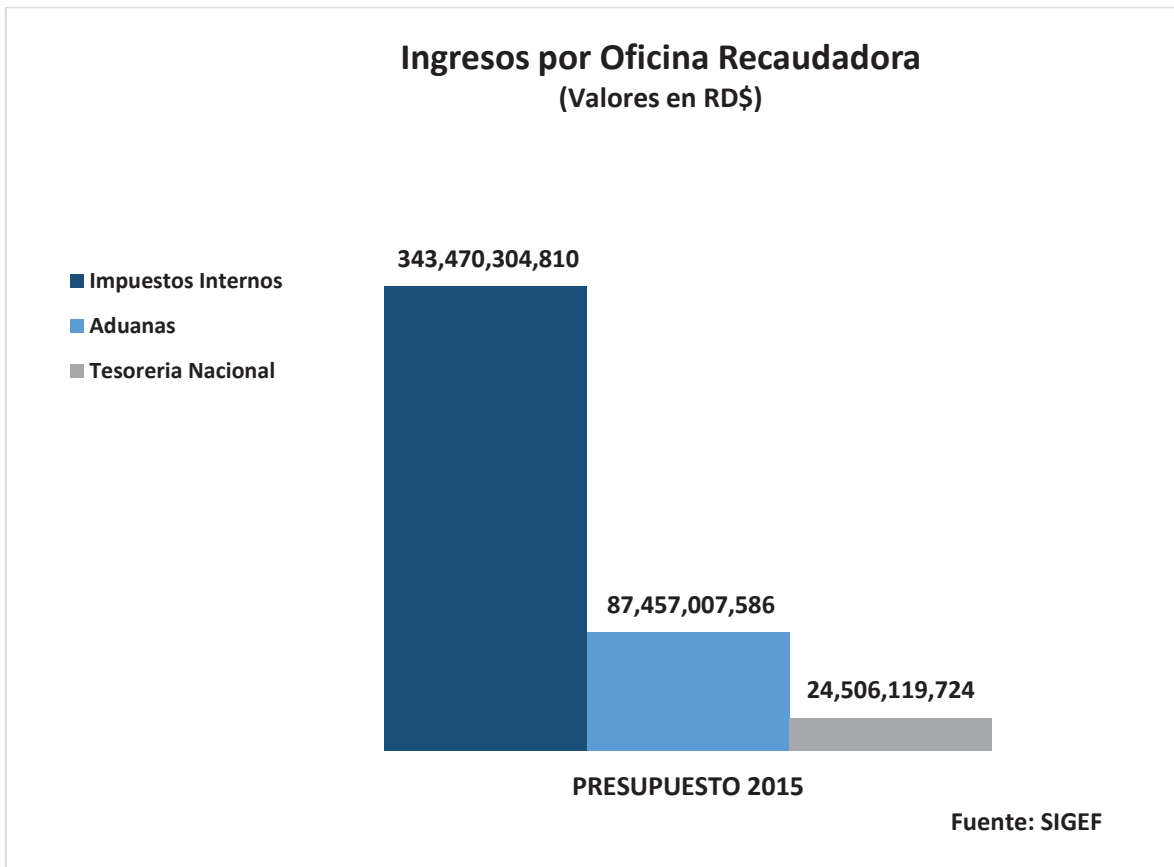
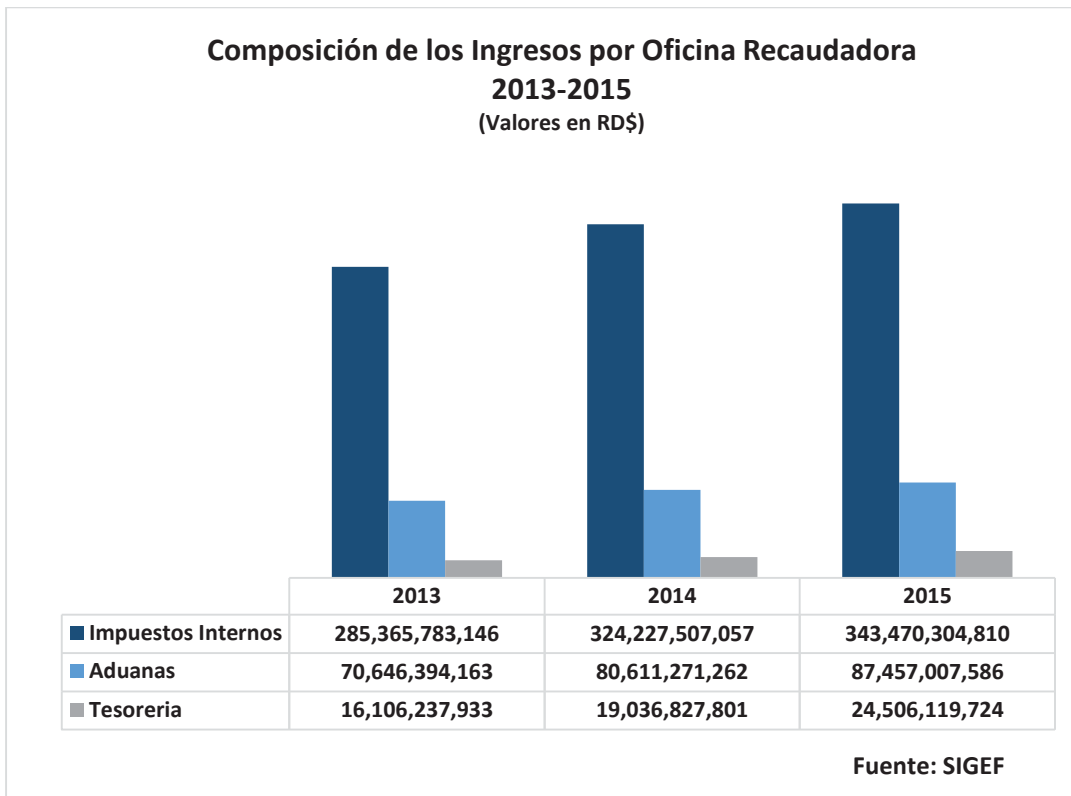




Gráfico No.11

**Composición de los Ingresos por Oficina Recaudadora  
2013-2015**  
(Valores en RD\$)





**ANEXO No. 2**  
**GASTOS**



**INFORMACIÓN SOBRE LOS GASTOS  
2015**



# GOBIERNO CENTRAL

## Clasificación Económica del Gasto

Valores RD\$

CUENTA	DENOMINACIÓN	PRESUPUESTO
<b>2.1</b>	<b>GASTOS CORRIENTES</b>	<b>450,395,842,876</b>
<b>2.1.2</b>	<b>Gastos de consumo</b>	<b>195,972,929,992</b>
2.1.2.1	Remuneraciones	138,800,745,582
2.1.2.1.1	Sueldos y salarios	125,178,409,235
2.1.2.1.2	Contribuciones sociales	13,622,336,347
2.1.2.2	Bienes y servicios	53,064,498,235
2.1.2.2.1	Contratación de Bienes y Servicios	53,064,498,235
2.1.2.4	Impuestos sobre los productos, la producción y las importaciones de las empresas	36,729,157
2.1.2.7	5 % que se asigna durante el ejercicio para gasto corriente	3,654,605,672
2.1.2.8	1 % que se asigna durante el ejercicio para gasto corriente por calamidad publica	416,351,346
<b>2.1.3</b>	<b>Prestaciones de la seguridad social (sistema propio de la empresa)</b>	<b>28,081,903,598</b>
<b>2.1.4</b>	<b>Gastos de la propiedad</b>	<b>87,717,019,279</b>
2.1.4.1	Intereses	87,717,019,279
2.1.4.1.1	Intereses internos	53,509,895,174
2.1.4.1.2	Intereses externos	33,365,805,665
2.1.4.1.3	Comisiones deuda pública	841,318,440
<b>2.1.6</b>	<b>Transferencias corrientes otorgadas</b>	<b>138,601,100,797</b>
2.1.6.1	Transferencias al sector privado	26,485,308,848
2.1.6.1.1	Prestaciones de asistencia social a las familias y las personas	16,026,089,452
2.1.6.1.2	Ayudas sociales a asociaciones sin fines de lucro (ASFL)	3,557,325,425
2.1.6.1.3	Transferencias a empresas privadas	2,766,766,206
2.1.6.1.4	Otras transferencias al sector privado	4,135,127,765
2.1.6.2	Transferencias al sector público	100,091,014,431
2.1.6.2.1	Transferencias al gobierno general	53,365,956,187
2.1.6.2.1.1	Transferencias al gobierno general nacional	31,146,818,199
2.1.6.2.1.2	Transferencias al gobierno general local (municipios)	10,537,015,021
2.1.6.2.1.3	Transferencias a fondos de la seguridad social	11,682,122,967
2.1.6.2.2	Transferencias a empresas públicas no financieras (no subvenciones)	45,781,900,389
2.1.6.2.3	Transferencias a instituciones públicas financieras (no subvenciones)	943,157,855
2.1.6.2.3.2	Transferencias a instituciones públicas financieras no monetarias	943,157,855
2.1.6.3	Transferencia al sector externo	284,787,312
2.1.6.4	Transferencias a otras instituciones públicas	11,739,990,206
<b>2.1.9</b>	<b>Otros gastos corrientes</b>	<b>22,889,210</b>
<b>2.2</b>	<b>GASTOS DE CAPITAL</b>	<b>78,920,222,714</b>
<b>2.2.1</b>	<b>Construcciones en proceso</b>	<b>19,866,866,625</b>
2.2.1.1	Construcciones por contrato	15,925,405,661
2.2.1.2	Construcciones por administración	3,941,460,964
2.2.1.2.1	Remuneraciones aplicadas a construcciones por administración	299,280,740
2.2.1.2.1.1	Sueldos y salarios aplicados a construcciones por administración	257,095,796
2.2.1.2.1.2	Contribuciones sociales aplicados a construcciones por administración	42,184,944
2.2.1.2.2	Materiales, suministro y servicios no personales aplicados a construcciones por administración	3,557,119,438
2.2.1.2.4	Impuestos sobre los productos, la producción y las importaciones de las empresas	85,060,786
<b>2.2.2</b>	<b>Activos fijos (formación bruta de capital fijo)</b>	<b>41,176,841,776</b>
2.2.2.1	Viviendas, edificios y estructuras	31,959,351,279
2.2.2.1.1	Edificaciones residenciales	1,638,539,506
2.2.2.1.2	Edificaciones no residenciales	26,802,787,674
2.2.2.1.3	Otras estructuras	3,225,884,099
2.2.2.2	Maquinaria y equipo	8,121,461,531
2.2.2.2.1	Equipo de transporte	1,126,628,172
2.2.2.2.3	Otra maquinaria y equipo	651,844,099
2.2.2.2.4	Mobiliario y equipo	6,342,989,260
2.2.2.3	Equipo de defensa y seguridad	281,525,770
2.2.2.4	Activos biológicos cultivados	158,287,908
2.2.2.4.1	Recursos animales que generan productos en forma recurrente	110,000,000

CUENTA	DENOMINACIÓN	PRESUPUESTO
2.2.2.4.2	Árboles, cultivos y otras plantaciones que dan productos recurrentes	48,287,908
2.2.2.5	Activos fijos intangibles	656,215,288
2.2.2.5.1	Investigación y desarrollo	14,558,636
2.2.2.5.3	Programas de informática y bases de datos	612,720,292
2.2.2.5.3.1	Programas de informática	589,255,198
2.2.2.5.3.2	Base de datos	23,465,094
2.2.2.5.4	Originales para esparcimiento, literarios o artísticos	61,360
2.2.2.5.5	Otros activos fijos intangibles (otros prod. de la propiedad intelectual)	28,875,000
<b>2.2.4</b>	<b>Objetos de valor</b>	<b>15,483,132</b>
2.2.4.1	Piedras y metales preciosos	4,848
2.2.4.2	Antigüedades y otros objetos de arte	1,863,696
2.2.4.3	Otros objetos de valor	13,614,588
<b>2.2.5</b>	<b>Activos no producidos</b>	<b>1,263,660,773</b>
2.2.5.1	Activos tangibles no producidos de origen natural	1,027,217,357
2.2.5.1.1	Tierras y terrenos	1,027,217,357
2.2.5.2	Activos intangibles no producidos	236,443,416
2.2.5.2.2	Arrendamientos operativos comerciales	234,093,416
2.2.5.2.4	Otros activos intangibles no producidos	2,350,000
<b>2.2.6</b>	<b>Transferencias de capital otorgadas</b>	<b>15,118,929,687</b>
2.2.6.1	Transferencias de capital al sector privado	424,500,000
2.2.6.1.2	Ayudas sociales en bienes de capital a asociaciones sin fines de lucro (ASFL)	424,500,000
2.2.6.2	Transferencias de capital al sector público	14,694,429,687
2.2.6.2.1	Transferencias de capital al gobierno general	9,010,062,976
2.2.6.2.1.1	Transferencias de capital al gobierno general nacional	2,545,892,480
2.2.6.2.1.2	Transferencias de capital al gobierno general local (municipios)	6,464,170,496
2.2.6.2.2	Transferencias de capital a empresas públicas no financieras (no subvenciones)	5,684,366,711
<b>2.2.7</b>	<b>Inversiones financieras realizadas con fines de política</b>	<b>32,156,446</b>
2.2.7.4	Concesión de préstamos realizados con fines de política	32,156,446
2.2.7.4.3	Concesión de préstamos de empresas privadas no financieras	32,156,446
2.2.7.4.3.1	Concesión de préstamos de empresas privadas internas	32,156,446
<b>2.2.8</b>	<b>Gastos de capital, reserva presupuestaria</b>	<b>1,446,284,275</b>
2.2.8.1	5 % que se asigna durante el ejercicio para inversión	1,267,847,984
2.2.8.2	1% que se asigna durante el ejercicio para inversión por calamidad pública	178,436,291
<b>TOTAL GENERAL</b>		<b>529,316,065,590</b>

Fuente : Sistema de Información de la Gestión Financiera (SIGEF)



# Administración central

Clasificación Institucional según Objeto del Gasto

Valores en RD\$

CAPÍTULO	REMUNERACIONES Y CONTRIBUCIONES	CONTRATACIÓN DE SERVICIOS	MATERIALES Y SUMINISTROS	TRANSFERENCIAS CORRIENTES	TRANSFERENCIAS DE CAPITAL	BIENES MUEBLES, INMUEBLES E INTANGIBLES	OBRAS	ADQUISICION DE ACTIVOS FINANCIEROS CON FINES DE POLÍTICA	GASTOS FINANCIEROS	TOTAL
<b>1 - PODER LEGISLATIVO</b>	<b>2,848,157,018</b>	<b>1,313,051,418</b>	<b>373,914,000</b>	<b>1,100,919,097</b>		<b>110,436,637</b>				<b>5,746,478,170</b>
0101 - SENADO DE LA REPUBLICA	1,043,373,959	384,878,931	134,170,000	312,472,000		50,884,234				1,925,779,124
0102 - CAMARA DE DIPUTADOS	1,804,783,059	928,172,487	239,744,000	788,447,097		59,552,403				3,820,699,046
<b>2 - PODER EJECUTIVO</b>	<b>130,387,982,960</b>	<b>27,021,372,815</b>	<b>28,416,577,540</b>	<b>164,196,464,962</b>	<b>15,118,929,687</b>	<b>11,588,576,245</b>	<b>47,864,785,111</b>	<b>32,156,446</b>	<b>87,717,019,279</b>	<b>512,343,865,045</b>
0201 - PRESIDENCIA DE LA REPUBLICA	5,837,500,268	3,642,222,720	7,662,268,667	18,156,563,613		2,293,214,428	8,531,734,873			46,123,504,569
0202 - MINISTERIO DE INTERIOR Y POLICIA	7,920,938,030	878,824,075	1,729,283,222	14,042,747,850	6,458,170,496	1,395,610,665	26,005,161			32,451,579,499
0203 - MINISTERIO DE DEFENSA	10,980,169,506	1,074,176,350	2,657,077,218	5,081,951,301		60,887,680	110,996,076			19,965,258,131
0204 - MINISTERIO DE RELACIONES EXTERIORES	3,550,564,828	1,915,515,485	1,081,516,913	117,775,000		62,600,000	53,455,000			6,781,427,226
0205 - MINISTERIO DE HACIENDA	3,133,166,233	699,798,411	308,880,248	7,048,473,675	25,000,000	300,929,791	22,969,995			11,539,218,353
0206 - MINISTERIO DE EDUCACIÓN	54,171,398,808	5,495,002,189	3,125,079,927	26,926,817,690		3,877,191,359	25,767,735,127			119,363,225,100
0207 - MINISTERIO DE SALUD PÚBLICA Y ASISTENCIA SOCIAL	26,411,254,831	3,445,671,477	8,847,128,700	15,949,116,077	4,613,223,487	613,288,935	1,068,880,640			60,948,564,147
0208 - MINISTERIO DE DEPORTES, EDUCACION FISICA Y RECREACION	780,299,849	383,735,680	347,854,047	644,905,343		5,108,390	90,000,000			2,251,903,309
0209 - MINISTERIO DE TRABAJO	477,307,880	136,855,719	53,819,312	1,273,333,803	2,000,000	4,961,638				1,948,278,352
0210 - MINISTERIO DE AGRICULTURA	2,198,254,442	520,573,569	504,830,993	4,364,535,405	6,734,262	372,735,192	117,527,372			8,085,191,235
0211 - MINISTERIO DE OBRAS PUBLICAS Y COMUNICACIONES	4,693,703,989	2,556,018,159	836,012,976	2,970,753,059	368,000,000	2,159,756,229	11,307,206,308			24,891,450,720
0212 - MINISTERIO DE INDUSTRIA Y COMERCIO	1,444,060,331	194,677,400	129,951,190	1,441,752,443	27,237,442	51,739,932	54,100,000	32,156,446		3,375,675,184
0213 - MINISTERIO DE TURISMO	717,609,400	3,274,355,634		40,000,000		1,401,351	179,860,000			4,213,226,385
0214 - PROCURADURÍA GENERAL DE LA REPUBLICA	2,894,823,075	416,038,919	289,440,536	210,400,000		6,007,173	4,500,000			3,821,209,703
0215 - MINISTERIO DE LA MUJER	233,292,438	144,273,146	54,726,446	69,190,579		3,958,918				505,441,527
0216 - MINISTERIO DE CULTURA	757,137,840	375,691,323	106,518,719	643,909,937	25,000,000	22,202,685				1,930,460,504
0217 - MINISTERIO DE LA JUVENTUD	174,423,610	46,189,903	17,171,040	163,578,884		7,000,000				408,363,437

CAPÍTULO	REMUNERACIONES Y CONTRIBUCIONES	CONTRATACIÓN DE SERVICIOS	MATERIALES Y SUMINISTROS	TRANSFERENCIAS CORRIENTES	TRANSFERENCIAS DE CAPITAL	BIENES MUEBLES, INMUEBLES E INTANGIBLES	OBRAS	ADQUISICION DE ACTIVOS FINANCIEROS CON FINES DE POLÍTICA	GASTOS FINANCIEROS	TOTAL
<b>2 - PODER EJECUTIVO</b>	<b>130,387,982,960</b>	<b>27,021,372,815</b>	<b>28,416,577,540</b>	<b>164,196,464,962</b>	<b>15,118,929,687</b>	<b>11,588,576,245</b>	<b>47,864,785,111</b>	<b>32,156,446</b>	<b>87,717,019,279</b>	<b>512,343,865,045</b>
0218 - MINISTERIO DE MEDIO AMBIENTE Y RECURSOS NATURALES	1,115,105,375	321,949,025	232,885,524	1,602,296,208	2,460,000,000	18,527,914	210,381,677			5,961,145,723
0219 - MINISTERIO DE EDUCACION SUPERIOR CIENCIA Y TECNOLOGIA	1,029,752,700	154,226,576	109,767,070	9,523,470,611	100,000,000	45,286,155	30,000,000			10,992,503,112
0220 - MINISTERIO DE ECONOMIA, PLANIFICACION Y DESARROLLO	1,179,224,991	1,015,156,189	103,396,757	202,223,558		245,288,660	271,332,882			3,016,623,037
0221 - MINISTERIO DE ADMINISTRACION PUBLICA	399,297,516	145,240,925	161,960,916	9,200,000		8,400,000				724,099,357
0222 - MINISTERIO DE ENERGIA Y MINAS	288,697,020	179,859,740	57,007,119	231,398,756	28,500,000	32,479,150	18,100,000			836,041,785
0998 - ADMINISTRACION DE DEUDA PUBLICA Y ACTIVOS FINANCIEROS									87,717,019,279	87,717,019,279
0999 - ADMINISTRACION DE OBLIGACIONES DEL TESORO NACIONAL		5,320,201		53,482,071,170	1,005,064,000					54,492,455,371
<b>3 - PODER JUDICIAL</b>	<b>3,693,856,813</b>	<b>595,758,020</b>	<b>248,300,600</b>	<b>577,776,876</b>		<b>147,703,796</b>	<b>58,806,723</b>			<b>5,322,202,828</b>
0301 - PODER JUDICIAL	3,693,856,813	595,758,020	248,300,600	577,776,876		147,703,796	58,806,723			5,322,202,828
<b>4 - JUNTA CENTRAL ELECTORAL</b>	<b>1,105,482,212</b>	<b>1,251,792,385</b>	<b>793,620,403</b>	<b>805,043,460</b>						<b>3,955,938,460</b>
0401 - JUNTA CENTRAL ELECTORAL	1,105,482,212	1,251,792,385	793,620,403	805,043,460						3,955,938,460
<b>5 - CÁMARA DE CUENTAS DE LA REPÚBLICA DOMINICANA</b>	<b>398,441,087</b>	<b>102,032,000</b>	<b>81,425,000</b>	<b>1,100,000</b>		<b>13,250,000</b>				<b>596,248,087</b>
0402 - CÁMARA DE CUENTAS	398,441,087	102,032,000	81,425,000	1,100,000		13,250,000				596,248,087
<b>6 - TRIBUNAL CONSTITUCIONAL</b>	<b>416,732,064</b>	<b>168,029,936</b>	<b>239,021,000</b>	<b>900,000</b>		<b>26,650,000</b>				<b>851,333,000</b>
0403 - TRIBUNAL CONSTITUCIONAL	416,732,064	168,029,936	239,021,000	900,000		26,650,000				851,333,000
<b>7 - DEFENSOR DEL PUEBLO</b>	<b>69,292,500</b>	<b>60,544,000</b>	<b>8,363,500</b>			<b>11,800,000</b>				<b>150,000,000</b>
0404 - DEFENSOR DEL PUEBLO	69,292,500	60,544,000	8,363,500			11,800,000				150,000,000
<b>8 - TRIBUNAL SUPERIOR ELECTORAL (TSE)</b>	<b>180,081,668</b>	<b>42,651,227</b>	<b>120,800,000</b>	<b>800,000</b>		<b>3,800,000</b>	<b>1,867,105</b>			<b>350,000,000</b>
0405 - TRIBUNAL SUPERIOR ELECTORAL ( TSE)	180,081,668	42,651,227	120,800,000	800,000		3,800,000	1,867,105			350,000,000
<b>TOTAL GENERAL</b>	<b>139,100,026,322</b>	<b>30,555,231,801</b>	<b>30,282,022,043</b>	<b>166,683,004,395</b>	<b>15,118,929,687</b>	<b>11,902,216,678</b>	<b>47,925,458,939</b>	<b>32,156,446</b>	<b>87,717,019,279</b>	<b>529,316,065,590</b>

Fuente : Sistema de Información de la Gestión Financiera (SIGEF)

**GOBIERNO CENTRAL**  
 Clasificación Económica del Gasto según Funciones  
 Valores RD\$

CONCEPTO	GASTOS CORRIENTES					GASTOS DE CAPITAL							TOTAL
	Gastos de consumo	Prestaciones de la seguridad social (sistema propio de la empresa)	Gastos de la propiedad	Transferencias corrientes otorgadas	Otros gastos corrientes	Construcciones en proceso	Activos fijos (formación bruta de capital fijo)	Objetos de valor	Activos no producidos	Transferencias de capital otorgadas	Inversiones financieras realizadas con fines de política	Gastos de capital, reserva presupuestaria	
<b>1 - SERVICIOS GENERALES</b>	<b>62,783,197,977</b>	<b>210,100,000</b>		<b>20,516,959,581</b>	<b>1,000,931</b>	<b>2,501,517,381</b>	<b>5,112,040,443</b>		<b>76,000,497</b>	<b>6,758,170,496</b>		<b>1,446,284,275</b>	<b>99,405,271,581</b>
1.1 - Administración general	25,621,683,496	210,000,000		17,535,538,045	1,000,931	2,071,168,569	1,409,473,473		46,199,357	6,758,170,496		1,446,284,275	55,099,518,642
1.2 - Relaciones internacionales	6,449,565,503			420,271,221		98,904,918	95,350,000						7,064,091,642
1.3 - Defensa nacional	13,092,193,348			529,131,759		305,110,894	2,029,294,181		1,000,000				15,956,730,182
1.4 - Justicia, orden público y seguridad	17,619,755,630	100,000		2,032,018,556		26,333,000	1,577,922,789		28,801,140				21,284,931,115
<b>2 - SERVICIOS ECONÓMICOS</b>	<b>18,164,666,532</b>			<b>51,501,200,195</b>	<b>17,696,279</b>	<b>12,530,313,976</b>	<b>1,907,654,447</b>	<b>220,225</b>	<b>142,451,703</b>	<b>3,254,535,704</b>	<b>32,156,446</b>		<b>87,550,895,507</b>
2.1 - Asuntos económicos y laborales	1,700,011,322			1,351,438,022	1,396,179	306,828,942	98,636,896	4,848	11,328,197	29,237,442			3,498,881,848
2.2 - Agropecuaria, caza, pesca y silvicultura	3,256,369,363			4,350,284,963	11,150,100	136,275,892	372,469,815	215,377	50,000	6,734,262			8,133,549,772
2.3 - Riego				1,274,900,193						2,460,000,000			3,734,900,193
2.4 - Energía y combustible	924,420,288			41,136,098,756			13,700,000			705,064,000			42,779,283,044
2.5 - Minería, manufactura y construcción	103,118,879				5,150,000		36,187,200		121,073,506	28,500,000			294,029,585
2.6 - Transporte	8,025,808,191			2,604,253,161		11,873,365,588	1,174,892,990		10,000,000				23,688,319,930
2.7 - Comunicaciones.	162,973,455			186,162,086		50,000,000	30,506,195						429,641,736
2.8 - Banca y seguros				558,063,014						25,000,000			583,063,014
2.9 - Otros servicios económicos	3,991,965,034			40,000,000		163,843,554	181,261,351				32,156,446		4,409,226,385
<b>3 - PROTECCIÓN DEL MEDIO AMBIENTE</b>	<b>1,693,243,480</b>			<b>328,454,025</b>		<b>341,721,175</b>	<b>43,859,543</b>		<b>40,000</b>				<b>2,407,318,223</b>
3.1 - Protección del aire, agua y suelo.	1,384,317,807			58,373,970		161,503,280	42,769,325						1,646,964,382
3.2 - Protección de la biodiversidad y ordenación de desechos.	308,925,673			270,080,055		180,217,895	1,090,218		40,000				760,353,841
<b>4 - SERVICIOS SOCIALES</b>	<b>113,331,822,003</b>	<b>27,871,803,598</b>		<b>66,254,486,996</b>	<b>4,192,000</b>	<b>4,493,314,093</b>	<b>34,113,287,343</b>	<b>15,262,907</b>	<b>1,045,168,573</b>	<b>5,106,223,487</b>			<b>252,235,561,000</b>
4.1 - Vivienda y servicios comunitarios				3,243,222,452		200,000,000	312,853,785			4,611,302,711			8,367,378,948
4.2 - Salud	39,049,031,829			12,947,461,612	1,900,000	2,312,763,929	4,589,366,013		6,101,850	1,920,776			58,908,546,009
4.3 - Actividades deportivas, recreativas, culturales y religiosas	3,103,264,498			1,491,722,599		83,598,000	139,571,390		600,000	25,000,000			4,843,756,487

CONCEPTO	GASTOS CORRIENTES					GASTOS DE CAPITAL							TOTAL
	Gastos de consumo	Previsiones de la seguridad social (sistema propio de la empresa)	Gastos de la propiedad	Transferencias corrientes otorgadas	Otros gastos corrientes	Construcciones en proceso	Activos fijos (formación bruta de capital fijo)	Objetos de valor	Activos no producidos	Transferencias de capital otorgadas	Inversiones financieras realizadas con fines de política	Gastos de capital, reserva presupuestaria	
<b>4 - SERVICIOS SOCIALES</b>	<b>113,331,822,003</b>	<b>27,871,803,598</b>		<b>66,254,486,996</b>	<b>4,192,000</b>	<b>4,493,314,093</b>	<b>34,113,287,343</b>	<b>15,262,907</b>	<b>1,045,168,573</b>	<b>5,106,223,487</b>			<b>252,235,561,000</b>
4.4 - Educación	64,951,902,789			29,394,924,993	1,560,000	244,262,842	28,731,682,732	1,842,456	1,032,269,115	100,000,000			124,458,444,927
4.5 - Protección social	6,227,622,887	27,871,803,598		19,177,155,340	732,000	1,652,689,322	339,813,423	13,420,451	6,197,608	368,000,000			55,657,434,629
<b>5 - INTERESES DE LA DEUDA PÚBLICA</b>			<b>87,717,019,279</b>										<b>87,717,019,279</b>
5.1 - Intereses y comisiones de deuda pública			87,717,019,279										87,717,019,279
<b>TOTAL GENERAL</b>	<b>195,972,929,992</b>	<b>28,081,903,598</b>	<b>87,717,019,279</b>	<b>138,601,100,797</b>	<b>22,889,210</b>	<b>19,866,866,625</b>	<b>41,176,841,776</b>	<b>15,483,132</b>	<b>1,263,660,773</b>	<b>15,118,929,687</b>	<b>32,156,446</b>	<b>1,446,284,275</b>	<b>529,316,065,590</b>

Fuente : Sistema de Información de la Gestión Financiera (SIGEF)

**ADMINISTRACIÓN CENTRAL**  
Clasificación Institucional según Fuente de Financiamiento  
Valores RD\$

CAPÍTULO	FONDO GENERAL	DESTINO ESPECIFICO	FONDO PROPIOS	TRANSFERENCIAS	CRÉDITO INTERNO	CRÉDITO EXTERNO	DONACIONES EXTERNAS	TOTALES
<b>1 - PODER LEGISLATIVO</b>	5,742,737,170						3,741,000	5,746,478,170
0101 SENADO DE LA REPUBLICA	1,925,779,124							1,925,779,124
0102 CAMARA DE DIPUTADOS	3,816,958,046						3,741,000.00	3,820,699,046
<b>2 - PODER EJECUTIVO</b>	355,045,621,157	35,606,211,678			13,607,597,453	102,599,085,023	5,485,349,734	512,343,865,045
0201 PRESIDENCIA DE LA REPUBLICA	27,933,672,084	1,083,808,962				15,922,587,798	1,183,435,725.00	46,123,504,569
0202 MINISTERIO DE INTERIOR Y POLICIA	14,309,039,437	17,788,540,062				154,000,000	200,000,000.00	32,451,579,499
0203 MINISTERIO DE DEFENSA	19,629,822,083	285,436,048					50,000,000.00	19,965,258,131
0204 MINISTERIO DE RELACIONES EXTERIORES	6,717,533,686	63,893,540						6,781,427,226
0205 MINISTERIO DE HACIENDA	10,350,873,170	1,043,365,530				54,900,000	90,079,653.00	11,539,218,353
0206 MINISTERIO DE EDUCACIÓN	107,250,756,247				1,285,468,853	9,327,000,000	1,500,000,000.00	119,363,225,100
0207 MINISTERIO DE SALUD PÚBLICA Y ASISTENCIA SOCIAL	44,884,621,564	185,051,250				15,228,963,307	649,928,026.00	60,948,564,147
0208 MINISTERIO DE DEPORTES, EDUCACION FISICA Y RECREACION	2,093,361,054	158,542,255						2,251,903,309
0209 MINISTERIO DE TRABAJO	1,857,880,657	43,397,695				46,000,000	1,000,000.00	1,948,278,352
0210 MINISTERIO DE AGRICULTURA	7,421,434,967	401,144,636				250,000,000	12,611,632.00	8,085,191,235
0211 MINISTERIO DE OBRAS PUBLICAS Y COMUNICACIONES	14,634,802,246	2,490,720,179				7,765,928,295		24,891,450,720
0212 MINISTERIO DE INDUSTRIA Y COMERCIO	2,798,079,867	418,458,539				45,000,000	114,136,778.00	3,375,675,184
0213 MINISTERIO DE TURISMO	1,385,495,953	2,647,870,432				179,860,000		4,213,226,385
0214 PROCURADURÍA GENERAL DE LA REPUBLICA	3,461,027,752	360,181,951						3,821,209,703
0215 MINISTERIO DE LA MUJER	453,353,612	2,087,915					50,000,000.00	505,441,527
0216 MINISTERIO DE CULTURA	1,930,460,504							1,930,460,504
0217 MINISTERIO DE LA JUVENTUD	408,363,437							408,363,437
0218 MINISTERIO DE MEDIO AMBIENTE Y RECURSOS NATURALES	3,224,648,664	493,775,884				2,060,000,000	182,721,175.00	5,961,145,723
0219 MINISTERIO DE EDUCACION SUPERIOR CIENCIA Y TECNOLOGIA	10,948,218,866	44,284,246						10,992,503,112
0220 MINISTERIO DE ECONOMIA, PLANIFICACION Y DESARROLLO	1,817,884,292					201,300,000	997,438,745.00	3,016,623,037
0221 MINISTERIO DE ADMINISTRACION PUBLICA	475,165,357						248,934,000.00	724,099,357
0222 MINISTERIO DE ENERGIA Y MINAS	525,054,686	310,987,099						836,041,785
0998 ADMINISTRACION DE DEUDA PUBLICA Y ACTIVOS FINANCIEROS	47,454,025,224	7,784,665,455			12,322,128,600	20,156,200,000		87,717,019,279
0999 ADMINISTRACION DE OBLIGACIONES DEL TESORO NACIONAL	23,080,045,748					31,207,345,623	205,064,000.00	54,492,455,371
<b>3 - PODER JUDICIAL</b>	5,322,202,828							5,322,202,828
0301 PODER JUDICIAL	5,322,202,828							5,322,202,828
<b>4 - JUNTA CENTRAL ELECTORAL</b>	3,150,895,000	805,043,460						3,955,938,460
0401 JUNTA CENTRAL ELECTORAL	3,150,895,000	805,043,460						3,955,938,460
<b>5 - CÁMARA DE CUENTAS DE LA REPÚBLICA DOMINICANA</b>	596,248,087							596,248,087
0402 CÁMARA DE CUENTAS	596,248,087							596,248,087
<b>6 - TRIBUNAL CONSTITUCIONAL</b>	850,000,000						1,333,000	851,333,000
0403 TRIBUNAL CONSTITUCIONAL	850,000,000						1,333,000.00	851,333,000

CAPÍTULO	FONDO GENERAL	DESTINO ESPECIFICO	FONDO PROPIOS	TRANSFERENCIAS	CRÉDITO INTERNO	CRÉDITO EXTERNO	DONACIONES EXTERNAS	TOTALES
7 - DEFENSOR DEL PUEBLO	150,000,000							150,000,000
0404 DEFENSOR DEL PUEBLO	150,000,000							150,000,000
8 - TRIBUNAL SUPERIOR ELECTORAL (TSE)	350,000,000							350,000,000
0405 TRIBUNAL SUPERIOR ELECTORAL ( TSE)	350,000,000							350,000,000
<b>TOTAL GENERAL</b>	<b>371,207,704,242</b>	<b>36,411,255,138</b>			<b>13,607,597,453</b>	<b>102,599,085,023</b>	<b>5,490,423,734.00</b>	<b>529,316,065,590</b>

Fuente : Sistema de Información de la Gestión Financiera (SIGEF)

# Administración central

Transferencias a Instituciones según Fuente de Financiamiento

Valores RD\$

CAPÍTULO / SUBCAPÍTULO / INST. RECEPTORA	TRANSFERENCIAS CORRIENTES					TRANSFERENCIAS DE CAPITAL					TOTAL GENERAL
	FONDO GENERAL	FONDOS CON DESTINO ESPECÍFICO	CREDITO EXTERNO	DONACION EXTERNA	TOTAL GASTOS CORRIENTES	FONDO GENERAL	FONDOS CON DESTINO ESPECÍFICO	CREDITO EXTERNO	DONACION EXTERNA	TOTAL GASTOS DE CAPITAL	
<b>0101</b>	<b>SENADO DE LA REPUBLICA</b>	<b>312,472,000</b>				<b>312,472,000</b>					<b>312,472,000</b>
<b>01</b>	<b>CAMARA DE SENADORES</b>	<b>312,472,000</b>				<b>312,472,000</b>					<b>312,472,000</b>
0000	NO APLICA	293,942,000				293,942,000					293,942,000
9998	ORGANIZACION NO GUBERNAMENTAL EN EL AREA DE ASISTENCIA SOCIAL	18,530,000				18,530,000					18,530,000
<b>0102</b>	<b>CAMARA DE DIPUTADOS</b>	<b>788,447,097</b>				<b>788,447,097</b>					<b>788,447,097</b>
<b>01</b>	<b>CAMARA DE DIPUTADOS</b>	<b>788,447,097</b>				<b>788,447,097</b>					<b>788,447,097</b>
0000	NO APLICA	756,447,097				756,447,097					756,447,097
9998	ORGANIZACION NO GUBERNAMENTAL EN EL AREA DE ASISTENCIA SOCIAL	32,000,000				32,000,000					32,000,000
<b>0201</b>	<b>PRESIDENCIA DE LA REPUBLICA</b>	<b>3,608,935,195</b>	<b>17,925,058</b>	<b>14,449,703,360</b>	<b>80,000,000</b>	<b>18,156,563,613</b>					<b>18,156,563,613</b>
<b>01</b>	<b>MINISTERIO ADMINISTRATIVO DE LA PRESIDENCIA</b>	<b>3,536,099,138</b>	<b>17,925,058</b>		<b>80,000,000</b>	<b>3,634,024,196</b>					<b>3,634,024,196</b>
0000	NO APLICA	61,420,200				61,420,200					61,420,200
2049	OFICINA DE COORDINACIÓN PRESIDENCIAL	8,665,212				8,665,212					8,665,212
2055	DIRECCIÓN NACIONAL DE CONTROL DE DROGAS	781,038,193				781,038,193					781,038,193
2056	DIRECCIÓN NACIONAL DE INVESTIGACIONES	516,985,023				516,985,023					516,985,023
2058	BATALLÓN DE LA GUARDIA PRESIDENCIAL	132,343,462				132,343,462					132,343,462
2059	CUERPO DE AYUDANTES MILITARES	163,523,044				163,523,044					163,523,044
2065	DESPACHO DE LA PRIMERA DAMA	595,725,919			80,000,000	675,725,919					675,725,919
5109	DEFENSA CIVIL	90,886,972				90,886,972					90,886,972
5151	CONSEJO NACIONAL PARA LA NIÑEZ Y LA ADOLESCENCIA	759,369,838	17,925,058			777,294,896					777,294,896
6103	CORPORACION ESTATAL DE RADIO Y TELEVISION ( CERTV)	103,106,415				103,106,415					103,106,415
9991	ORGANIZACION NO GUBERNAMENTAL EN EL AREA DE SALUD	12,000,000				12,000,000					12,000,000
9992	ORGANIZACION NO GUBERNAMENTAL EN EL AREA DE EDUCACIÓN	20,874,900				20,874,900					20,874,900
9993	ORGANIZACION NO GUBERNAMENTAL EN EL AREA DE DEPORTE	1,140,400				1,140,400					1,140,400
9994	ORGANIZACION NO GUBERNAMENTAL EN EL AREA DE CULTURA	78,820,504				78,820,504					78,820,504
9995	ORGANIZACION NO GUBERNAMENTAL EN EL AREA DE MEDIO AMBIENTE	3,080,000				3,080,000					3,080,000
9997	ORGANIZACION NO GUBERNAMENTAL EN EL AREA DE AGRICULTURA	5,936,678				5,936,678					5,936,678
9998	ORGANIZACION NO GUBERNAMENTAL EN EL AREA DE ASISTENCIA SOCIAL	200,322,378				200,322,378					200,322,378

CAPÍTULO / SUBCAPÍTULO / INST. RECEPTORA	TRANSFERENCIAS CORRIENTES					TRANSFERENCIAS DE CAPITAL					TOTAL GENERAL
	FONDO GENERAL	FONDOS CON DESTINO ESPECÍFICO	CREDITO EXTERNO	DONACION EXTERNA	TOTAL GASTOS CORRIENTES	FONDO GENERAL	FONDOS CON DESTINO ESPECÍFICO	CREDITO EXTERNO	DONACION EXTERNA	TOTAL GASTOS DE CAPITAL	
<b>0201</b>	<b>PRESIDENCIA DE LA REPUBLICA</b>	<b>3,608,935,195</b>	<b>17,925,058</b>	<b>14,449,703,360</b>	<b>80,000,000</b>	<b>18,156,563,613</b>					<b>18,156,563,613</b>
9999	ORGANIZACION NO GUBERNAMENTAL EN EL AREA DE JUSTICIA	860,000				860,000					860,000
<b>02</b>	<b>GABINETE DE LA POLITICA SOCIAL</b>	<b>65,505,250</b>		<b>14,449,703,360</b>		<b>14,515,208,610</b>					<b>14,515,208,610</b>
0000	NO APLICA	65,505,250				65,505,250					65,505,250
2220	CENTRO TECNOLOGICOS COMUNITARIOS			227,860,000		227,860,000					227,860,000
2252	PROGRAMA PROGRESANDO CON SOLIDARIDAD			826,749,818		826,749,818					826,749,818
4005	INCENTIVO A LA ASISTENCIA ESCOLAR (ILAE)			680,750,000		680,750,000					680,750,000
4167	TRANSFERENCIAS CONDICIONADAS (COMER ES PRIMERO)			7,252,077,723		7,252,077,723					7,252,077,723
4174	AYUDA A ENVEJECIENTES			400,000,000		400,000,000					400,000,000
4176	SUBSIDIO G L P TRANSPORTE			683,830,000		683,830,000					683,830,000
4177	SUBSIDIO G L P HOGARES			2,347,526,539		2,347,526,539					2,347,526,539
4180	INCENTIVO A LA EDUCACION SUPERIOR			145,200,000		145,200,000					145,200,000
4186	PROGRAMADA DE INCENTIVO A LA POLICIA PREVENTIVA			172,620,000		172,620,000					172,620,000
4187	INCENTIVO ALISTADO MARINA DE GUERRA (IAMG)			46,800,000		46,800,000					46,800,000
4188	SUBSIDIO BONO LUZ			1,666,289,280		1,666,289,280					1,666,289,280
<b>04</b>	<b>CONTRALORIA GENERAL DE LA REPUBLICA</b>	<b>4,547,858</b>				<b>4,547,858</b>					<b>4,547,858</b>
0000	NO APLICA	4,547,858				4,547,858					4,547,858
<b>06</b>	<b>MINISTERIO DE LA PRESIDENCIA</b>	<b>2,782,949</b>				<b>2,782,949</b>					<b>2,782,949</b>
0000	NO APLICA	2,782,949				2,782,949					2,782,949
<b>0202</b>	<b>MINISTERIO DE INTERIOR Y POLICIA</b>	<b>3,497,192,829</b>	<b>10,545,555,021</b>			<b>14,042,747,850</b>	<b>6,458,170,496</b>			<b>6,458,170,496</b>	<b>20,500,918,346</b>
<b>01</b>	<b>MINISTERIO DE INTERIOR Y POLICIA</b>	<b>78,257,910</b>	<b>10,545,555,021</b>			<b>10,623,812,931</b>	<b>6,458,170,496</b>			<b>6,458,170,496</b>	<b>17,081,983,427</b>
0000	NO APLICA		8,540,000			8,540,000					8,540,000
2031	CUERPOS DE BOMBEROS DEL INTERIOR	25,640,598				25,640,598					25,640,598
2174	CUERPO DE BOMBEROS DE SAN LUIS	8,529,207				8,529,207					8,529,207
2177	CUERPO DE BOMBEROS DE GUERRA	8,988,105				8,988,105					8,988,105
2231	CUERPO DE BOMBEROS DISTRITO MUNICIPAL LA VICTORIA	10,500,000				10,500,000					10,500,000
2245	CUERPO DE BOMBERO DISTRITO MUNICIPAL LA CALETA	7,600,000				7,600,000					7,600,000
2246	CUERPO DE BOMBERO D. M. PALMAREJO VILLA LINDA	3,000,000				3,000,000					3,000,000
2254	CUERPO DE BOMBERO DE MONTE PLATA	9,500,000				9,500,000					9,500,000
2255	CUERPO DE BOMBERO DE GUAYACANES	2,000,000				2,000,000					2,000,000
2256	CUERPO DE BOMBERO DE PANTOJA	2,500,000				2,500,000					2,500,000
7199	AYUNTAMIENTOS		10,537,015,021			10,537,015,021	6,458,170,496			6,458,170,496	16,995,185,517
<b>02</b>	<b>POLICIA NACIONAL</b>	<b>3,418,934,919</b>				<b>3,418,934,919</b>					<b>3,418,934,919</b>
0000	NO APLICA	3,418,934,919				3,418,934,919					3,418,934,919
<b>0203</b>	<b>MINISTERIO DE DEFENSA</b>	<b>5,081,951,301</b>				<b>5,081,951,301</b>					<b>5,081,951,301</b>
<b>01</b>	<b>MINISTERIO DE DEFENSA</b>	<b>4,960,354,876</b>				<b>4,960,354,876</b>					<b>4,960,354,876</b>



CAPÍTULO / SUBCAPÍTULO / INST. RECEPTORA	TRANSFERENCIAS CORRIENTES				TRANSFERENCIAS DE CAPITAL					TOTAL GENERAL	
	FONDO GENERAL	FONDOS CON DESTINO ESPECÍFICO	CREDITO EXTERNO	DONACION EXTERNA	TOTAL GASTOS CORRIENTES	FONDO GENERAL	FONDOS CON DESTINO ESPECÍFICO	CREDITO EXTERNO	DONACION EXTERNA		TOTAL GASTOS DE CAPITAL
<b>0203</b>	<b>MINISTERIO DE DEFENSA</b>	<b>5,081,951,301</b>				<b>5,081,951,301</b>					<b>5,081,951,301</b>
0000	NO APLICA	4,953,626,276				4,953,626,276					4,953,626,276
2080	DIRECCIÓN GRAL. DE ALBERGUES Y RES. P/LA REED. CIUDADANA DE NIÑOS, NIÑ	5,539,450				5,539,450					5,539,450
4012	HERMANDAD DE PENSINADOS DE LA FUERZAS ARMADAS	1,189,150				1,189,150					1,189,150
<b>02</b>	<b>EJERCITO DE LA REPUBLICA DOMINICANA</b>	<b>300,000</b>				<b>300,000</b>					<b>300,000</b>
0000	NO APLICA	300,000				300,000					300,000
<b>03</b>	<b>ARMADA DE LA REPUBLICA DOMINICANA</b>	<b>27,842,580</b>				<b>27,842,580</b>					<b>27,842,580</b>
0000	NO APLICA	27,842,580				27,842,580					27,842,580
<b>04</b>	<b>FUERZA AEREA DE LA REPUBLICA DOMINICANA</b>	<b>93,453,845</b>				<b>93,453,845</b>					<b>93,453,845</b>
0000	NO APLICA	93,453,845				93,453,845					93,453,845
<b>0204</b>	<b>MINISTERIO DE RELACIONES EXTERIORES</b>	<b>117,375,000</b>	<b>400,000</b>			<b>117,775,000</b>					<b>117,775,000</b>
<b>01</b>	<b>MINISTERIO DE RELACIONES EXTERIORES</b>	<b>117,375,000</b>	<b>400,000</b>			<b>117,775,000</b>					<b>117,775,000</b>
0000	NO APLICA	117,375,000	400,000			117,775,000					117,775,000
<b>0205</b>	<b>MINISTERIO DE HACIENDA</b>	<b>6,217,105,071</b>	<b>831,368,604</b>			<b>7,048,473,675</b>	<b>25,000,000</b>			<b>25,000,000</b>	<b>7,073,473,675</b>
<b>01</b>	<b>MINISTERIO DE HACIENDA</b>	<b>6,217,105,071</b>	<b>831,368,604</b>			<b>7,048,473,675</b>	<b>25,000,000</b>			<b>25,000,000</b>	<b>7,073,473,675</b>
0000	NO APLICA	281,858,780	2,760,000			284,618,780					284,618,780
5005	CAJA DE AHORROS PARA OBREROS Y MONTE DE PIEDAD	28,326,996				28,326,996					28,326,996
5127	SUPERINTENDENCIA DE SEGUROS	483,360,000				483,360,000					483,360,000
5145	SUPERINTENDENCIA DE VALORES	74,703,014				74,703,014	25,000,000			25,000,000	99,703,014
5157	CORPORACION DOMICANA DE EMPRESAS ESTATALES (CORDE)	32,500,000				32,500,000					32,500,000
5158	DIRECCION GENERAL DE ADUANAS	2,173,558,554				2,173,558,554					2,173,558,554
5159	DIRECCION GENERAL DE IMPUESTOS INTERNOS	2,882,797,727	828,308,604			3,711,106,331					3,711,106,331
6118	LOTERIA NACIONAL	260,000,000				260,000,000					260,000,000
9998	ORGANIZACION NO GUBERNAMENTAL EN EL AREA DE ASISTENCIA SOCIAL		300,000			300,000					300,000
<b>0206</b>	<b>MINISTERIO DE EDUCACIÓN</b>	<b>24,626,817,690</b>		<b>2,300,000,000</b>		<b>26,926,817,690</b>					<b>26,926,817,690</b>
<b>01</b>	<b>MINISTERIO DE EDUCACION</b>	<b>24,626,817,690</b>		<b>2,300,000,000</b>		<b>26,926,817,690</b>					<b>26,926,817,690</b>
0000	NO APLICA	9,788,843,631				9,788,843,631					9,788,843,631
2033	SEGURO MÉDICO DE LOS MAESTROS	230,000,000				230,000,000					230,000,000
2047	POLITÉCNICO EDUCATIVO	405,494,699				405,494,699					405,494,699
2062	CENTRO INFANTIL HAINAMOSA	28,600,000				28,600,000					28,600,000
2128	INSTITUTO PANAMERICANO DE GEOGRAFIA E HISTORIA	9,409,779				9,409,779					9,409,779
2181	INSTITUTO POLITECNICO DE SAN CRISTOBAL	44,000,000				44,000,000					44,000,000
2182	INSTITUTO POLITECNICO DE DAJABON	53,441,718				53,441,718					53,441,718
2247	JUNTAS DISTRITALES DE EDUCACION	350,000,000				350,000,000					350,000,000
2248	JUNTAS REGIONALES DE EDUCACION	150,000,000				150,000,000					150,000,000
2249	JUNTAS DE CENTROS EDUCATIVOS	4,306,084,095				4,306,084,095					4,306,084,095

CAPÍTULO / SUBCAPÍTULO / INST. RECEPTORA	TRANSFERENCIAS CORRIENTES				TRANSFERENCIAS DE CAPITAL					TOTAL GENERAL	
	FONDO GENERAL	FONDOS CON DESTINO ESPECÍFICO	CREDITO EXTERNO	DONACION EXTERNA	TOTAL GASTOS CORRIENTES	FONDO GENERAL	FONDOS CON DESTINO ESPECÍFICO	CREDITO EXTERNO	DONACION EXTERNA		TOTAL GASTOS DE CAPITAL
<b>0206</b>	<b>MINISTERIO DE EDUCACIÓN</b>	<b>24,626,817,690</b>		<b>2,300,000,000</b>		<b>26,926,817,690</b>					<b>26,926,817,690</b>
5170	INSTITUTO NACIONAL DE BIENESTAR ESTUDIANTIL	8,904,193,768		2,300,000,000		11,204,193,768					11,204,193,768
9992	ORGANIZACION NO GUBERNAMENTAL EN EL AREA DE EDUCACIÓN	356,750,000				356,750,000					356,750,000
<b>0207</b>	<b>MINISTERIO DE SALUD PÚBLICA Y ASISTENCIA SOCIAL</b>	<b>5,107,824,262</b>		<b>10,841,291,815</b>		<b>15,949,116,077</b>	<b>2,753,754,109</b>	<b>1,664,666,667</b>	<b>194,802,711</b>	<b>4,613,223,487</b>	<b>20,562,339,564</b>
<b>01</b>	<b>MINISTERIO DE SALUD PUBLICA Y ASISTENCIA SOCIAL</b>	<b>5,107,824,262</b>		<b>10,841,291,815</b>		<b>15,949,116,077</b>	<b>2,753,754,109</b>	<b>1,664,666,667</b>	<b>194,802,711</b>	<b>4,613,223,487</b>	<b>20,562,339,564</b>
0000	NO APLICA	572,988,076				572,988,076					572,988,076
2038	HOSPITAL SALVADOR B. GOUTIER	639,287				639,287					639,287
2040	INSTITUTO DOMINICANO DE ALIMENTACIÓN Y NUTRICIÓN	161,724				161,724					161,724
2042	CENTRO NACIONAL DE INVESTIGACIÓN EN SALUD MATERNO INFANTIL (CENIS)	275,240				275,240					275,240
2043	HOGARES ESCUELAS Y ANCIANOS	27,660,316				27,660,316					27,660,316
2045	INSTITUTO PREPARATORIA DE MENORES	30,986,724				30,986,724					30,986,724
2075	PATRONATO DEL HOSPITAL GENERAL MATERNO INFANTIL (PLAZA DE LA SALUD)	317,453,169				317,453,169					317,453,169
2076	PATRONATO DE LOS CENTRO DE DIAGNÓSTICOS Y MEDICINA AVANZADA	133,579,813				133,579,813					133,579,813
2086	APOYO TEC. CENTRO DE EDUCACION DOMINICO-JAPONES	65,954,632				65,954,632					65,954,632
2095	CONSEJO NACIONAL DE BIOETICA EN SALUD	4,855,680				4,855,680					4,855,680
2104	COMISION EJECUTIVA PARA LA REFORMA DEL SECTOR SALUD (CERSS)	79,276,624				79,276,624					79,276,624
2213	INSTITUTO NAC. DE COORDINACION DE TRASPLANTE(INCORT)	21,668,477				21,668,477					21,668,477
5103	CONSEJO NACIONAL DE POBLACIÓN Y FAMILIA	26,887,531				26,887,531	1,920,776			1,920,776	28,808,307
5108	CRUZ ROJA DOMINICANA	43,314,346				43,314,346					43,314,346
5128	UNIVERSIDAD AUTÓNOMA DE SANTO DOMINGO	432,013				432,013					432,013
5201	INSTITUTO DOMINICANO DE SEGUROS SOCIALES			3,289,134,058		3,289,134,058					3,289,134,058
5207	CONSEJO NACIONAL DE SEGURIDAD SOCIAL			7,552,157,757		7,552,157,757					7,552,157,757
6102	CORPORACIÓN DEL ACUEDUCTO Y ALCANTARILLADO DE SANTO DOMINGO	1,036,858,407				1,036,858,407	862,000,000	138,000,000		1,000,000,000	2,036,858,407
6104	CORPORACIÓN DE ACUEDUCTO Y ALCANTARILLADO DE SANTIAGO	392,151,811				392,151,811	328,500,000	92,000,000		420,500,000	812,651,811
6107	CORPORACIÓN DE ACUEDUCTO Y ALCANTARILLADO DE MOCA	46,167,136				46,167,136	35,927,441			35,927,441	82,094,577
6108	CORPORACIÓN DE ACUEDUCTO Y ALCANTARILLADO DE LA ROMANA	86,921,982				86,921,982	7,575,701			7,575,701	94,497,683
6109	CORPORACIÓN DE ACUEDUCTO Y ALCANTARILLADO DE PUERTO PLATA	161,944,642				161,944,642	14,000,000			14,000,000	175,944,642
6112	INSTITUTO NACIONAL DE AGUAS POTABLES Y ALCANTARILLADOS	1,468,530,454				1,468,530,454	1,475,333,333	1,434,666,667	194,802,711	3,104,802,711	4,573,333,165
6121	CORPORACION DE ACUEDUCTO Y ALCANTARILLADO DE BOCA CHICA	15,000,000				15,000,000	10,456,347			10,456,347	25,456,347

CAPÍTULO / SUBCAPÍTULO / INST. RECEPTORA	TRANSFERENCIAS CORRIENTES				TRANSFERENCIAS DE CAPITAL					TOTAL GENERAL	
	FONDO GENERAL	FONDOS CON DESTINO ESPECÍFICO	CREDITO EXTERNO	DONACION EXTERNA	TOTAL GASTOS CORRIENTES	FONDO GENERAL	FONDOS CON DESTINO ESPECÍFICO	CREDITO EXTERNO	DONACION EXTERNA		TOTAL GASTOS DE CAPITAL
<b>0207</b>	<b>MINISTERIO DE SALUD PÚBLICA Y ASISTENCIA SOCIAL</b>	<b>5,107,824,262</b>		<b>10,841,291,815</b>	<b>15,949,116,077</b>	<b>2,753,754,109</b>		<b>1,664,666,667</b>	<b>194,802,711</b>	<b>4,613,223,487</b>	<b>20,562,339,564</b>
6122	CORPORACION DE ACUEDUCTO Y ALCANTARILLADO DE MONSEÑOR NOUEL	18,000,000			18,000,000						18,000,000
6125	CORPORACION DE ACUEDUCTO Y ALCANTARILLADO DE LA VEGA	17,648,020			17,648,020	18,040,511				18,040,511	35,688,531
9991	ORGANIZACION NO GUBERNAMENTAL EN EL AREA DE SALUD	538,468,158			538,468,158						538,468,158
<b>0208</b>	<b>MINISTERIO DE DEPORTES, EDUCACION FISICA Y RECREACION</b>	<b>605,905,343</b>	<b>39,000,000</b>		<b>644,905,343</b>						<b>644,905,343</b>
<b>01</b>	<b>MINISTERIO DE DEPORTES, EDUCACION FISICA Y RECREACION</b>	<b>605,905,343</b>	<b>39,000,000</b>		<b>644,905,343</b>						<b>644,905,343</b>
0000	NO APLICA	34,500,000			34,500,000						34,500,000
2111	COMISION HIPICA NACIONAL	50,000,000			50,000,000						50,000,000
9993	ORGANIZACION NO GUBERNAMENTAL EN EL AREA DE DEPORTE	521,405,343	39,000,000		560,405,343						560,405,343
<b>0209</b>	<b>MINISTERIO DE TRABAJO</b>	<b>1,273,333,803</b>			<b>1,273,333,803</b>	<b>2,000,000</b>				<b>2,000,000</b>	<b>1,275,333,803</b>
<b>01</b>	<b>MINISTERIO DE TRABAJO</b>	<b>1,273,333,803</b>			<b>1,273,333,803</b>	<b>2,000,000</b>				<b>2,000,000</b>	<b>1,275,333,803</b>
0000	NO APLICA	200,690,230			200,690,230	2,000,000				2,000,000	202,690,230
4001	CAJA DE PENSIONES Y JUBILACIONES PARA CHOFERES, SANTO DOMINGO	95,336,570			95,336,570						95,336,570
5152	CONSEJO NACIONAL DE ESTANCIAS INFANTILES	57,356,346			57,356,346						57,356,346
5155	INSTITUTO DE FORMACION TECNICO PROFESIONAL (INFOTEP)	76,879,505			76,879,505						76,879,505
5207	CONSEJO NACIONAL DE SEGURIDAD SOCIAL	840,831,152			840,831,152						840,831,152
9998	ORGANIZACION NO GUBERNAMENTAL EN EL AREA DE ASISTENCIA SOCIAL	2,240,000			2,240,000						2,240,000
<b>0210</b>	<b>MINISTERIO DE AGRICULTURA</b>	<b>3,931,487,891</b>	<b>399,047,514</b>	<b>34,000,000</b>	<b>4,364,535,405</b>	<b>6,734,262</b>				<b>6,734,262</b>	<b>4,371,269,667</b>
<b>01</b>	<b>MINISTERIO DE AGRICULTURA</b>	<b>3,931,487,891</b>	<b>399,047,514</b>	<b>34,000,000</b>	<b>4,364,535,405</b>	<b>6,734,262</b>				<b>6,734,262</b>	<b>4,371,269,667</b>
0000	NO APLICA	200,097,844			200,097,844						200,097,844
2003	CONSEJO NACIONAL PARA LA REGLAMENTACIÓN Y FOMENTO DE LA INDUSTRIA LECH		120,000,000		120,000,000						120,000,000
2028	CONSEJO NACIONAL DE PRODUCCIÓN PECUARIA	7,431,293			7,431,293						7,431,293
2116	CONSEJO NACIONAL DE AGRICULTURA	9,359,115			9,359,115						9,359,115
2129	COMISION SECTORIAL PARA LA REF. Y MODERNIZACION DEL SECTOR AGROP.	6,617,394			6,617,394						6,617,394
2131	UNIDAD EJECUTORA DE PIGNORACIONES	406,851,900			406,851,900						406,851,900
2211	CENTRO AGRONOMICO TROPICAL DE INVESTIGACION Y ENS. (CATIE)	7,755,487			7,755,487						7,755,487
5001	BANCO AGRICOLA DE LA REPUBLICA DOMINICANA	183,956,253			183,956,253						183,956,253
5111	INSTITUTO AGRARIO DOMINICANO	903,472,410			903,472,410						903,472,410
5112	INSTITUTO AZUCARERO DOMINICANO	39,557,401			39,557,401						39,557,401
5132	INSTITUTO DOMINICANO DE INVESTIGACIONES AGROPECUARIAS Y FORESTALES	212,818,372			212,818,372						212,818,372

CAPÍTULO / SUBCAPÍTULO / INST. RECEPTORA	TRANSFERENCIAS CORRIENTES				TRANSFERENCIAS DE CAPITAL					TOTAL GENERAL	
	FONDO GENERAL	FONDOS CON DESTINO ESPECÍFICO	CREDITO EXTERNO	DONACION EXTERNA	TOTAL GASTOS CORRIENTES	FONDO GENERAL	FONDOS CON DESTINO ESPECÍFICO	CREDITO EXTERNO	DONACION EXTERNA		TOTAL GASTOS DE CAPITAL
<b>0210 MINISTERIO DE AGRICULTURA</b>	<b>3,931,487,891</b>	<b>399,047,514</b>	<b>34,000,000</b>		<b>4,364,535,405</b>	<b>6,734,262</b>				<b>6,734,262</b>	<b>4,371,269,667</b>
5136 CONSEJO DOMINICANO DEL CAFÉ	276,241,031				276,241,031	6,734,262				6,734,262	282,975,293
5140 INSTITUTO NACIONAL DEL TABACO		279,047,514			279,047,514						279,047,514
5143 INSTITUTO DE DESARROLLO Y CRÉDITO COOPERATIVO	171,456,366				171,456,366						171,456,366
5144 FONDO ESPECIAL PARA EL DESARROLLO AGROPECUARIO	200,000,000				200,000,000						200,000,000
5147 INSTITUTO NACIONAL DE LA UVA	16,399,548				16,399,548						16,399,548
5163 CONSEJO DOMINICANO DE PESCA Y ACUICULTURA	56,061,574				56,061,574						56,061,574
5174 Mercados Dominicanos de Abasto Agropecuario	56,326,092				56,326,092						56,326,092
6110 CONSEJO ESTATAL DEL AZUCAR	126,255,895				126,255,895						126,255,895
6111 INSTITUTO DE ESTABILIZACIÓN DE PRECIOS	882,807,945				882,807,945						882,807,945
6120 PROYECTO LA CRUZ DE MANZANILLO	69,912,896				69,912,896						69,912,896
9992 ORGANIZACION NO GUBERNAMENTAL EN EL AREA DE EDUCACIÓN	36,250,000				36,250,000						36,250,000
9997 ORGANIZACION NO GUBERNAMENTAL EN EL AREA DE AGRICULTURA	61,859,075		34,000,000		95,859,075						95,859,075
<b>0211 MINISTERIO DE OBRAS PUBLICAS Y COMUNICACIONES</b>	<b>2,963,201,823</b>	<b>7,551,236</b>			<b>2,970,753,059</b>			<b>368,000,000</b>		<b>368,000,000</b>	<b>3,338,753,059</b>
<b>01 MINISTERIO DE OBRAS PUBLICAS Y COMUNICACIONES</b>	<b>2,963,201,823</b>	<b>7,551,236</b>			<b>2,970,753,059</b>			<b>368,000,000</b>		<b>368,000,000</b>	<b>3,338,753,059</b>
0000 NO APLICA		7,551,236			7,551,236						7,551,236
2218 CONSEJO DE ADMINISTRACION Y REGULACION DE TAXIS (CART)	1,335,542				1,335,542						1,335,542
4173 CONSEJO INTERINTITUCIONAL PARA COORDINACION VIVIENDAS (CIVIVIENDAS)	1,766,206				1,766,206						1,766,206
4190 SUBSIDIO POR PEAJE SOMBRA (CARRETERA STO. DGO. - SAMANA)	2,500,000,000				2,500,000,000						2,500,000,000
5162 INSTITUTO DOMINICANO DE AVIACION CIVIL	92,766,043				92,766,043						92,766,043
5202 INSTITUTO DE AUXILIOS Y VIVIENDAS	175,739,246				175,739,246						175,739,246
6115 INSTITUTO POSTAL DOMINICANO	186,162,086				186,162,086						186,162,086
6119 INSTITUTO NACIONAL DE LA VIVIENDA	5,432,700				5,432,700			368,000,000		368,000,000	373,432,700
<b>0212 MINISTERIO DE INDUSTRIA Y COMERCIO</b>	<b>1,441,752,443</b>				<b>1,441,752,443</b>				<b>27,237,442</b>	<b>27,237,442</b>	<b>1,468,989,885</b>
<b>01 MINISTERIO DE INDUSTRIA Y COMERCIO</b>	<b>1,441,752,443</b>				<b>1,441,752,443</b>				<b>27,237,442</b>	<b>27,237,442</b>	<b>1,468,989,885</b>
0000 NO APLICA	3,534,892				3,534,892						3,534,892
5006 CENTRO DE DESARROLLO Y COMPETITIVIDAD INDUSTRIAL (PROINDUSTRIA)	43,391,871				43,391,871						43,391,871
5007 CONS. NAC. PROM. Y APOYO A LA MICRO, PEQ. Y MEDIANA EMPRESA-PROMIPYME	675,482,735				675,482,735						675,482,735
5102 CENTRO DE EXPORTACIONES E INVERSIONES DE LA REP. DOM.	201,246,221				201,246,221						201,246,221
5135 OFICINA NACIONAL DE PROPIEDAD INDUSTRIAL	30,005,950				30,005,950						30,005,950
5150 CONSEJO NACIONAL DE ZONAS FRANCAS	30,820,148				30,820,148						30,820,148

CAPÍTULO / SUBCAPÍTULO / INST. RECEPTORA	TRANSFERENCIAS CORRIENTES				TRANSFERENCIAS DE CAPITAL					TOTAL GENERAL	
	FONDO GENERAL	FONDOS CON DESTINO ESPECÍFICO	CREDITO EXTERNO	DONACION EXTERNA	TOTAL GASTOS CORRIENTES	FONDO GENERAL	FONDOS CON DESTINO ESPECÍFICO	CREDITO EXTERNO	DONACION EXTERNA		TOTAL GASTOS DE CAPITAL
<b>0212</b>	<b>MINISTERIO DE INDUSTRIA Y COMERCIO</b>	<b>1,441,752,443</b>				<b>1,441,752,443</b>			<b>27,237,442</b>	<b>27,237,442</b>	<b>1,468,989,885</b>
5161	INSTITUTO DE PROTECCION DE LOS DERECHOS AL CONSUMIDOR	137,503,134				137,503,134					137,503,134
5165	COMISION REGULADORA DE PRACTICAS DESLEALES	61,876,263				61,876,263					61,876,263
5166	COMISION NACIONAL DE DEFENSA DE LA COMPETENCIA	114,614,657				114,614,657			27,237,442	27,237,442	141,852,099
5171	INSTITUTO DOMINICANO PARA LA CALIDAD (INDOCAL)	90,000,000				90,000,000					90,000,000
5172	ORGANISMO DOMINICANO DE ACREDITACION (ODAC)	50,000,000				50,000,000					50,000,000
9987	ORGANIZACION NO GUBERNAMENTAL EN EL AREA DE IND. Y COM.	3,276,572				3,276,572					3,276,572
<b>0213</b>	<b>MINISTERIO DE TURISMO</b>	<b>40,000,000</b>				<b>40,000,000</b>					<b>40,000,000</b>
<b>01</b>	<b>MINISTERIO DE TURISMO</b>	<b>40,000,000</b>				<b>40,000,000</b>					<b>40,000,000</b>
2235	CONSEJO DE DESARROLLO ECOTURISTICO PROVINCIA HATO MAYOR	5,000,000				5,000,000					5,000,000
2237	CONSEJO DE DESARROLLO ECOTURISTICO PROVINCIA MONSEÑOR NOUEL	5,000,000				5,000,000					5,000,000
2238	CONSEJO DE DESARROLLO ECOTURISTICO PROVINCIA BARAHONA	5,000,000				5,000,000					5,000,000
2239	CONSEJO DE DESARROLLO ECOTURISTICO PROVINCIA EL SEIBO	5,000,000				5,000,000					5,000,000
2240	CONSEJO DE DESARROLLO ECOTURISTICO PROVINCIA ELIAS PIÑA	5,000,000				5,000,000					5,000,000
2241	CONSEJO DE DESARROLLO ECOTURISTICO PROVINCIA SAN JOSE DE OCOA	5,000,000				5,000,000					5,000,000
2242	CONSEJO DE DESARROLLO ECOTURISTICO PROVINCIA SAN JUAN	5,000,000				5,000,000					5,000,000
2243	CONSEJO DE DESARROLLO ECOTURISTICO PROVINCIA JUAN SANCHEZ RAMIREZ	5,000,000				5,000,000					5,000,000
<b>0214</b>	<b>PROCURADURÍA GENERAL DE LA REPUBLICA</b>		<b>210,400,000</b>			<b>210,400,000</b>					<b>210,400,000</b>
<b>01</b>	<b>PROCURADURIA GENERAL DE LA REPUBLICA</b>		<b>210,400,000</b>			<b>210,400,000</b>					<b>210,400,000</b>
0000	NO APLICA		1,900,000			1,900,000					1,900,000
9995	ORGANIZACION NO GUBERNAMENTAL EN EL AREA DE MEDIO AMBIENTE		208,000,000			208,000,000					208,000,000
9998	ORGANIZACION NO GUBERNAMENTAL EN EL AREA DE ASISTENCIA SOCIAL		500,000			500,000					500,000
<b>0215</b>	<b>MINISTERIO DE LA MUJER</b>	<b>67,102,664</b>	<b>2,087,915</b>			<b>69,190,579</b>					<b>69,190,579</b>
<b>01</b>	<b>MINISTERIO DE LA MUJER</b>	<b>67,102,664</b>	<b>2,087,915</b>			<b>69,190,579</b>					<b>69,190,579</b>
0000	NO APLICA	2,160,800				2,160,800					2,160,800
2079	CONSEJO DE DIRECCIÓN DE CASAS DE ACOGIDAS O REFUGIOS	31,545,492	2,087,915			33,633,407					33,633,407
9998	ORGANIZACION NO GUBERNAMENTAL EN EL AREA DE ASISTENCIA SOCIAL	33,396,372				33,396,372					33,396,372
<b>0216</b>	<b>MINISTERIO DE CULTURA</b>	<b>643,909,937</b>				<b>643,909,937</b>	<b>25,000,000</b>			<b>25,000,000</b>	<b>668,909,937</b>
<b>01</b>	<b>MINISTERIO DE CULTURA</b>	<b>643,909,937</b>				<b>643,909,937</b>	<b>25,000,000</b>			<b>25,000,000</b>	<b>668,909,937</b>

CAPÍTULO / SUBCAPÍTULO / INST. RECEPTORA	TRANSFERENCIAS CORRIENTES				TRANSFERENCIAS DE CAPITAL					TOTAL GENERAL	
	FONDO GENERAL	FONDOS CON DESTINO ESPECÍFICO	CREDITO EXTERNO	DONACION EXTERNA	TOTAL GASTOS CORRIENTES	FONDO GENERAL	FONDOS CON DESTINO ESPECÍFICO	CREDITO EXTERNO	DONACION EXTERNA		TOTAL GASTOS DE CAPITAL
<b>0216</b>	<b>MINISTERIO DE CULTURA</b>	<b>643,909,937</b>				<b>643,909,937</b>	<b>25,000,000</b>			<b>25,000,000</b>	<b>668,909,937</b>
0000	NO APLICA	21,881,267				21,881,267					21,881,267
2225	BANDAS DE MUSICA EN EL AREA DE CULTURA	153,234,519				153,234,519					153,234,519
2226	DIRECCIONES PROVINCIALES EN EL AREA DE CULTURA	130,284,999				130,284,999					130,284,999
5137	INSTITUTO DUARTIANO	11,769,023				11,769,023					11,769,023
5168	ARCHIVO GENERAL DE LA NACION	171,847,321				171,847,321	25,000,000			25,000,000	196,847,321
5169	DIRECCION GENERAL DE CINE (DGCINE)	125,000,000				125,000,000					125,000,000
9994	ORGANIZACION NO GUBERNAMENTAL EN EL AREA DE CULTURA	29,892,808				29,892,808					29,892,808
<b>0217</b>	<b>MINISTERIO DE LA JUVENTUD</b>	<b>163,578,884</b>				<b>163,578,884</b>					<b>163,578,884</b>
<b>01</b>	<b>MINISTERIO DE LA JUVENTUD</b>	<b>163,578,884</b>				<b>163,578,884</b>					<b>163,578,884</b>
0000	NO APLICA	141,128,000				141,128,000					141,128,000
9998	ORGANIZACION NO GUBERNAMENTAL EN EL AREA DE ASISTENCIA SOCIAL	22,450,884				22,450,884					22,450,884
<b>0218</b>	<b>MINISTERIO DE MEDIO AMBIENTE Y RECURSOS NATURALES</b>	<b>1,602,296,208</b>				<b>1,602,296,208</b>	<b>400,000,000</b>	<b>2,060,000,000</b>		<b>2,460,000,000</b>	<b>4,062,296,208</b>
<b>01</b>	<b>MINISTERIO DE MEDIO AMBIENTE Y REC. NAT.</b>	<b>1,602,296,208</b>				<b>1,602,296,208</b>	<b>400,000,000</b>	<b>2,060,000,000</b>		<b>2,460,000,000</b>	<b>4,062,296,208</b>
0000	NO APLICA	41,091,160				41,091,160					41,091,160
2006	PARQUE NACIONAL MIRADOR NORTE	24,715,717				24,715,717					24,715,717
2228	FONDO NACIONAL DE MEDIO AMBIENTE Y RECURSOS NATURALES	12,000,000				12,000,000					12,000,000
5118	INSTITUTO NACIONAL DE RECURSOS HIDRAULICOS (INDRHI)	1,274,900,193				1,274,900,193	400,000,000	2,060,000,000		2,460,000,000	3,734,900,193
5120	JARDÍN BOTÁNICO	62,919,222				62,919,222					62,919,222
5130	PARQUE ZOOLOGICO NACIONAL	57,979,431				57,979,431					57,979,431
5133	MUSEO DE HISTORIA NATURAL	46,280,521				46,280,521					46,280,521
5134	ACUARIO NACIONAL	39,905,164				39,905,164					39,905,164
9995	ORGANIZACION NO GUBERNAMENTAL EN EL AREA DE MEDIO AMBIENTE	42,504,800				42,504,800					42,504,800
<b>0219</b>	<b>MINISTERIO DE EDUCACION SUPERIOR CIENCIA Y TECNOLOGIA</b>	<b>9,486,186,366</b>	<b>37,284,245</b>			<b>9,523,470,611</b>	<b>100,000,000</b>			<b>100,000,000</b>	<b>9,623,470,611</b>
<b>01</b>	<b>MINISTERIO DE EDUCACION SUPERIOR CIENCIA Y TECNOLOGIA</b>	<b>9,486,186,366</b>	<b>37,284,245</b>			<b>9,523,470,611</b>	<b>100,000,000</b>			<b>100,000,000</b>	<b>9,623,470,611</b>
0000	NO APLICA	2,057,065,002	37,284,245			2,094,349,247					2,094,349,247
2030	INSTITUTO POLITÉCNICO OSCUS SAN VALERO	4,000,000				4,000,000					4,000,000
2074	PATRONATO DE APOYO AL CENTRO REGIONAL UASD DE H.M.	17,121,610				17,121,610					17,121,610
2181	INSTITUTO POLITECNICO DE SAN CRISTOBAL	107,653,495				107,653,495					107,653,495
2230	INVESTIGACION FOMENTO Y DES. DE LA CIENCIA Y TECNOLOGIA	220,000,000				220,000,000					220,000,000
2233	EXTENSIONES UNIVERSITARIAS UASD	261,000,000				261,000,000					261,000,000
5128	UNIVERSIDAD AUTÓNOMA DE SANTO DOMINGO	6,517,476,975				6,517,476,975					6,517,476,975

CAPÍTULO / SUBCAPÍTULO / INST. RECEPTORA	TRANSFERENCIAS CORRIENTES					TRANSFERENCIAS DE CAPITAL					TOTAL GENERAL
	FONDO GENERAL	FONDOS CON DESTINO ESPECÍFICO	CREDITO EXTERNO	DONACION EXTERNA	TOTAL GASTOS CORRIENTES	FONDO GENERAL	FONDOS CON DESTINO ESPECÍFICO	CREDITO EXTERNO	DONACION EXTERNA	TOTAL GASTOS DE CAPITAL	
<b>0219</b>	<b>MINISTERIO DE EDUCACION SUPERIOR CIENCIA Y TECNOLOGIA</b>	<b>9,486,186,366</b>	<b>37,284,245</b>			<b>9,523,470,611</b>	<b>100,000,000</b>			<b>100,000,000</b>	<b>9,623,470,611</b>
5154	INSTITUTO DE INNOVACION EN BIOTECNOLOGIA E INDUSTRIAL (IIBI)	124,331,784				124,331,784					124,331,784
9992	ORGANIZACION NO GUBERNAMENTAL EN EL AREA DE EDUCACION	177,537,500				177,537,500	100,000,000			100,000,000	277,537,500
<b>0220</b>	<b>MINISTERIO DE ECONOMIA, PLANIFICACION Y DESARROLLO</b>	<b>202,223,558</b>				<b>202,223,558</b>					<b>202,223,558</b>
<b>01</b>	<b>MINISTERIO DE ECONOMIA, PLANIFICACION Y DESARROLLO</b>	<b>202,223,558</b>				<b>202,223,558</b>					<b>202,223,558</b>
0000	NO APLICA	71,220,674				71,220,674					71,220,674
2108	CONSEJO ECONOMICO SOCIAL E INSTITUCIONAL	12,000,000				12,000,000					12,000,000
5114	INSTITUTO PARA EL DESARROLLO DEL NOROESTE	14,832,507				14,832,507					14,832,507
5119	INSTITUTO PARA EL DESARROLLO DEL SUROESTE	104,170,377				104,170,377					104,170,377
<b>0221</b>	<b>MINISTERIO DE ADMINISTRACION PUBLICA</b>	<b>9,200,000</b>				<b>9,200,000</b>					<b>9,200,000</b>
<b>01</b>	<b>MINISTERIO DE ADMINISTRACION PUBLICA (MAP)</b>	<b>9,200,000</b>				<b>9,200,000</b>					<b>9,200,000</b>
0000	NO APLICA	9,200,000				9,200,000					9,200,000
<b>0222</b>	<b>MINISTERIO DE ENERGIA Y MINAS</b>	<b>231,398,756</b>				<b>231,398,756</b>	<b>28,500,000</b>			<b>28,500,000</b>	<b>259,898,756</b>
<b>01</b>	<b>MINISTERIO DE ENERGIA Y MINAS</b>	<b>231,398,756</b>				<b>231,398,756</b>	<b>28,500,000</b>			<b>28,500,000</b>	<b>259,898,756</b>
0000	NO APLICA	300,000				300,000	28,500,000			28,500,000	28,800,000
5138	COMISIÓN NACIONAL DE ENERGÍA	155,098,756				155,098,756					155,098,756
5139	SUPERINTENDENCIA DE ELECTRICIDAD	76,000,000				76,000,000					76,000,000
<b>0301</b>	<b>PODER JUDICIAL</b>	<b>577,776,876</b>				<b>577,776,876</b>					<b>577,776,876</b>
<b>01</b>	<b>PODER JUDICIAL</b>	<b>577,776,876</b>				<b>577,776,876</b>					<b>577,776,876</b>
0000	NO APLICA	162,101,697				162,101,697					162,101,697
5167	OFICINA NACIONAL DE DEFENSA PUBLICA	415,559,179				415,559,179					415,559,179
9998	ORGANIZACION NO GUBERNAMENTAL EN EL AREA DE ASISTENCIA SOCIAL	116,000				116,000					116,000
<b>0401</b>	<b>JUNTA CENTRAL ELECTORAL</b>		<b>805,043,460</b>			<b>805,043,460</b>					<b>805,043,460</b>
<b>01</b>	<b>JUNTA CENTRAL ELECTORAL</b>		<b>805,043,460</b>			<b>805,043,460</b>					<b>805,043,460</b>
4011	TRANSFERENCIA DE FONDO ESPECIAL PARTIDOS POLÍTICOS		805,043,460			805,043,460					805,043,460
<b>0402</b>	<b>CÁMARA DE CUENTAS</b>	<b>1,100,000</b>				<b>1,100,000</b>					<b>1,100,000</b>
<b>01</b>	<b>CAMARA DE CUENTAS</b>	<b>1,100,000</b>				<b>1,100,000</b>					<b>1,100,000</b>
0000	NO APLICA	1,100,000				1,100,000					1,100,000
<b>0403</b>	<b>TRIBUNAL CONSTITUCIONAL</b>	<b>900,000</b>				<b>900,000</b>					<b>900,000</b>
<b>01</b>	<b>TRIBUNAL CONSTITUCIONAL</b>	<b>900,000</b>				<b>900,000</b>					<b>900,000</b>
0000	NO APLICA	900,000				900,000					900,000
<b>0405</b>	<b>TRIBUNAL SUPERIOR ELECTORAL ( TSE)</b>	<b>800,000</b>				<b>800,000</b>					<b>800,000</b>
<b>01</b>	<b>TRIBUNAL SUPERIOR ELECTORAL ( TSE)</b>	<b>800,000</b>				<b>800,000</b>					<b>800,000</b>

CAPÍTULO / SUBCAPÍTULO / INST. RECEPTORA	TRANSFERENCIAS CORRIENTES					TRANSFERENCIAS DE CAPITAL					TOTAL GENERAL
	FONDO GENERAL	FONDOS CON DESTINO ESPECÍFICO	CREDITO EXTERNO	DONACION EXTERNA	TOTAL GASTOS CORRIENTES	FONDO GENERAL	FONDOS CON DESTINO ESPECÍFICO	CREDITO EXTERNO	DONACION EXTERNA	TOTAL GASTOS DE CAPITAL	
0405 TRIBUNAL SUPERIOR ELECTORAL ( TSE)	800,000				800,000						800,000
0000 NO APLICA	800,000				800,000						800,000
0999 ADMINISTRACION DE OBLIGACIONES DEL TESORO NACIONAL	22,774,725,547		30,507,345,623	200,000,000	53,482,071,170	300,000,000		700,000,000	5,064,000	1,005,064,000	54,487,135,170
01 ADM. DE OBLIGACIONES DEL TESORO	22,774,725,547		30,507,345,623	200,000,000	53,482,071,170	300,000,000		700,000,000	5,064,000	1,005,064,000	54,487,135,170
0000 NO APLICA	12,365,071,170			200,000,000	12,565,071,170						12,565,071,170
4185 OFICINA NEGOCIADORA DEL PAGO DE LA DEUDA EN ESPECIE DE PETROCARIBE	12,000,000				12,000,000						12,000,000
4191 FUNDACION BANRESERVAS						300,000,000				300,000,000	300,000,000
6105 CORPORACION DOMINCANA DE EMPRESAS ELECTRICAS ESTATALES ( CDEEE)	10,397,654,377		30,507,345,623		40,905,000,000			700,000,000	5,064,000	705,064,000	41,610,064,000
<b>TOTAL GENERAL</b>	<b>95,375,000,544</b>	<b>12,895,663,053</b>	<b>58,132,340,798</b>	<b>280,000,000</b>	<b>166,683,004,395</b>	<b>3,612,488,371</b>	<b>6,486,670,496</b>	<b>4,792,666,667</b>	<b>227,104,153</b>	<b>15,118,929,687</b>	<b>181,801,934,082</b>

Fuente : Sistema de Información de la Gestión Financiera (SIGEF)



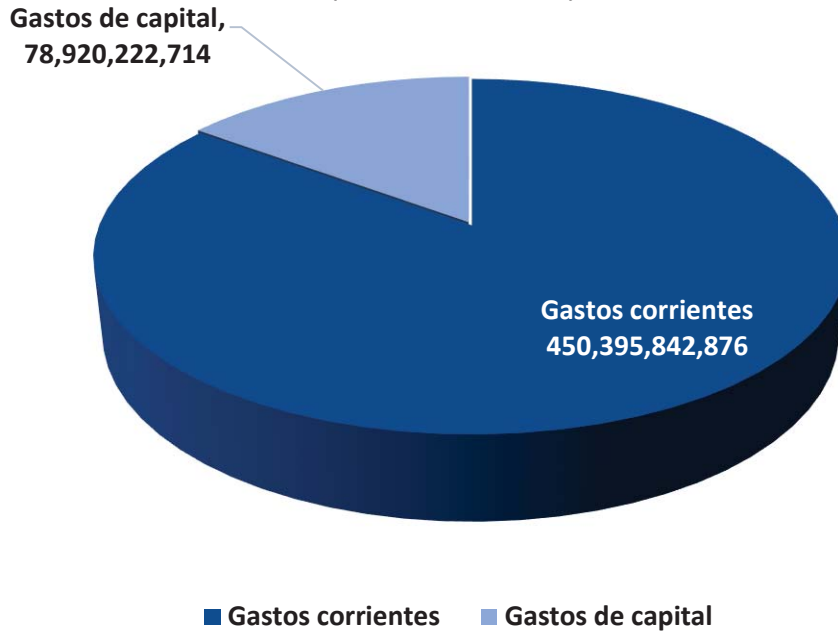


# GRÁFICOS SOBRE LOS GASTOS



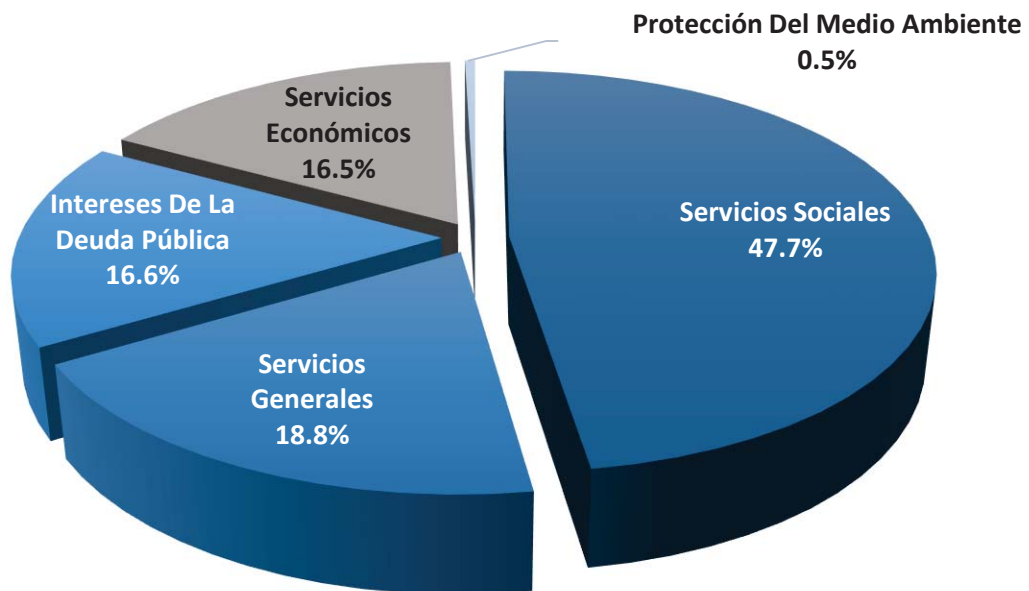
### Distribución del Presupuesto por Tipo de Gasto 2015

(Valores en RD\$)



Fuente: SIGEF

### Distribución Funcional del Gasto Público 2015



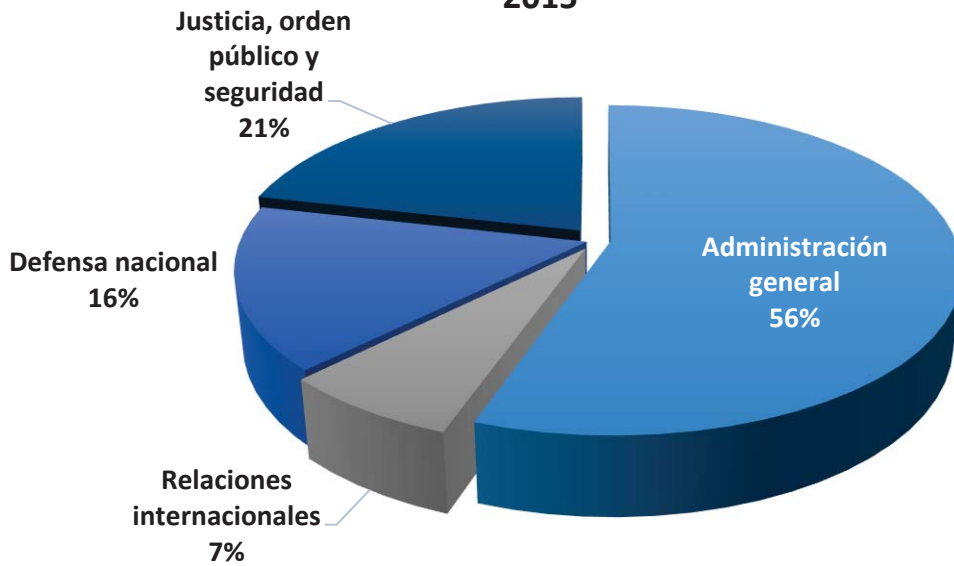
Fuente: SIGEF

### Distribución del Gasto Servicios Sociales 2015



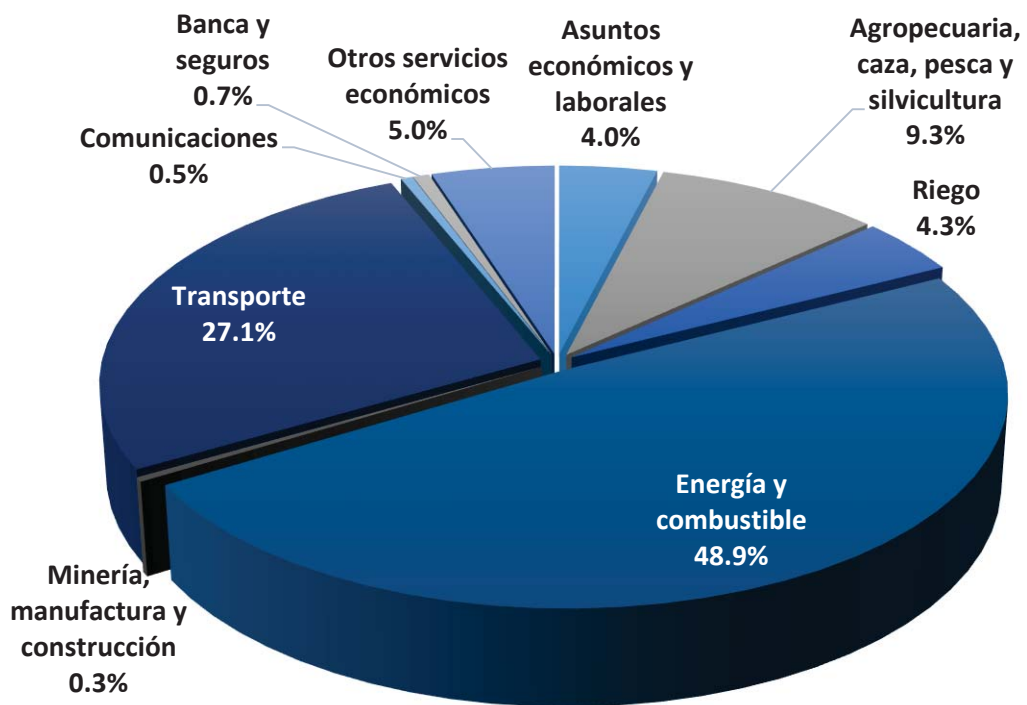
Fuente: SIGEF

### Distribución del Gasto Servicios Generales 2015



Fuente: SIGEF

### Distribución del Gasto Servicios Económicos 2015



Fuente: SIGEF



**ANEXO No. 3**  
**GASTOS TRIBUTARIOS**





**ESTIMACIÓN DE LOS GASTOS  
TRIBUTARIOS 2015**



**MINISTERIO DE HACIENDA**  
**Gastos Tributarios en República Dominicana**  
Estimación para el Presupuesto General del Estado del año 2015

Comisión Interinstitucional Coordinada por la Dirección General de Política y  
Legislación Tributaria♦

Septiembre 2014

♦ La comisión interinstitucional la conforman el Ministerio de Hacienda (MH): representada por la Dirección General de Política y Legislación Tributaria (DGPLT); la Dirección General de Impuestos Internos (DGII) y la Dirección General de Aduanas (DGA); y el Ministerio de Economía, Planificación y Desarrollo (MEPYD).

## Introducción.

Se denomina gasto tributario al monto de ingresos que el fisco deja de percibir al otorgar un tratamiento impositivo preferencial que se aparta del establecido en la legislación tributaria, con el objetivo de beneficiar a determinadas zonas o contribuyentes. El gasto tributario se hace efectivo a través de exenciones, deducciones, créditos o pagos diferidos.

El informe sobre la estimación de gastos tributarios tiene su fundamento jurídico en la Ley Orgánica del Presupuesto para el Sector Público No. 423-06, la cual establece que el Ministerio de Hacienda debe elaborar un informe explicativo para acompañar el Proyecto de Presupuesto General del Estado. En ese sentido, el *literal g*, del Artículo 36 de la citada legislación, dispone que entre los elementos que debe contener ese informe, está la preparación de un documento con el monto de las exenciones tributarias otorgadas que afectarán la recaudación del ejercicio presupuestario.

Este informe es elaborado por una comisión interinstitucional coordinada por la Dirección General de Política y Legislación Tributaria (DGPLT) y compuesta además por la Dirección General de Impuestos Internos (DGII) y la Dirección General de Aduanas (DGA), en representación del Ministerio de Hacienda; y el Ministerio de Economía, Planificación y Desarrollo (MEPyD). Este es el octavo informe de estimación de gastos tributarios que esta comisión interinstitucional ha elaborado.

En el marco de la *Ley No. 1-12 sobre Estrategia Nacional de Desarrollo 2030 (END 2030)*, aprobada en enero 2012, el Gobierno se compromete a llevar a cabo un pacto fiscal en un plazo no mayor a tres años en el cual, entre otras medidas, se consolide en un Título del Código Tributario los regímenes de incentivos, a los fines establecer una política coherente y sostenible de incentivos y fomento a las actividades productivas que contribuya a fortalecer los eslabonamientos intersectoriales y el desarrollo territorial, fomentar la innovación y la competitividad sistémica, generar empleo decente y atraer inversión hacia actividades que aporten un mayor escalamiento en la cadena de valor.

En este contexto, es que el Gobierno ha llevado a cabo una serie de medidas de política en los últimos dos años tendentes a contabilizar, racionalizar, fiscalizar y evaluar los gastos tributarios contenidos en el régimen tributario dominicano.

Para el año 2015 la estimación del gasto tributario asciende a RD\$201,751.9 millones, equivalentes a 6.7% del PIB, para un incremento de 0.1 puntos porcentuales respecto a la estimación del año 2014.

Cabe indicar que la estimación de gastos tributarios del año 2015 cuenta con informaciones adicionales que se traducen en mejoras en la proyección de los gastos tributarios. Específicamente, respecto al documento del año 2014 este informe incluye: *ajustes en la proyección de los gastos tributarios por el consumo de bienes y servicios exentos de ITBIS calculados en base a la ENIGH 2007 que consisten en restar el consumo de los hogares de bienes y servicios que ellos mismos producen (autoconsumo), revisar la lista de bienes y servicios no sujetos al pago de este impuesto y ajustar la proyección con el consumo privado según las cuentas nacionales año base 2007 elaboradas por el Banco*

*Central de la República Dominicana. Igualmente, se han mejorado el nivel de detalle de las informaciones sobre los incentivos otorgados a regímenes específicos relativos al Impuesto sobre la Renta y los impuestos al patrimonio.*

Al igual que en 2014, el documento de este año hace referencia a exenciones por vía administrativa que no pueden ser consideradas gastos tributarios desde el punto de vista de la definición del sistema tributario de referencia, pero que significan menores recaudaciones de estos impuestos. En ese contexto, se menciona la exención de la ganancia de capital por la enajenación de los títulos valores, que por cuestiones administrativas no es posible aplicar, así como las exoneraciones de combustibles que se otorgan al transporte público, la no aplicación del ISC al gas natural de consumo general y la indexación parcial a la inflación de los ISC específicos desde junio de 2012.

En otro orden, se ha modificado la matriz de exenciones e incentivos tributarios para el año 2015 con el objetivo de incluir las normativas aprobadas en el último año que crean gastos tributarios: *Ley No. 103-13, que establece la exención del 50% de los impuestos pagados en la importación de vehículos de energía no convencional. Ley No. 195-13, que modifica el régimen de incentivos otorgado al sector turismo, ampliando la exención de ISR de 10 a 15 años, eliminando los polos de desarrollo turístico y restableciendo las exenciones del impuesto a la transferencia inmobiliaria y el IPI para los adquirientes de inmuebles en zonas turísticas. Contrato de fideicomiso RD Vial para el mantenimiento de las carreteras del país.*

Es importante destacar, que este documento se circunscribe sólo a la estimación de los gastos tributarios existentes en el sistema tributario dominicano, derivados de los diferentes incentivos, exenciones y tratamientos diferenciados que otorgan distintas disposiciones legales a determinados sectores económicos y sociales, en la medida en que sea posible su estimación. Por tanto, no pretende evaluar la viabilidad y utilidad de los gastos tributarios otorgados, objetivos que deben ser cumplidos a través de los análisis costos-beneficios que corresponde elaborar al Ministerio de Hacienda.

El presente documento establece el sistema tributario de referencia y la metodología de estimación en la que se basan los gastos tributarios para el año 2015. Las cifras de gastos tributarios estimadas se presentan por tipo de impuestos y sectores económicos afectados. Además, incluye la matriz de exenciones e incentivos calificados como gastos tributarios y una lista de las legislaciones que los contemplan.

## **I. Sistema Tributario de Referencia y Metodología de Estimación del Gasto Tributario en República Dominicana.**

**Sistema Tributario de Referencia (Benchmark).** Es el sistema tributario “ideal” que existiría en ausencia de la aplicación de gastos tributarios. Su definición es subjetiva, pues depende de la percepción de los hacedores de la política tributaria y de la estructura tributaria actual e histórica del país. Esto implica, a su vez, definir cuál es la base tributaria, las tasas, alícuotas y escalas del sistema tributario.

La política tributaria es responsabilidad del Ministerio de Hacienda, que delega en la Dirección General de Política y Legislación Tributaria (DGPLT) la función de elaborar y proponer la política en la cual se basa el sistema tributario dominicano, así como vigilar que los tributos sean aplicados y recaudados correctamente, según lo expresa el Artículo 13 de la *Ley No. 494-06 de Organización del Ministerio de Hacienda*.

Asimismo, la Dirección General de Impuestos Internos (DGII), la Dirección General de Aduanas (DGA) y la Tesorería Nacional (TN) tienen la responsabilidad de recaudar, percibir y administrar los tributos establecidos por el conjunto de leyes que establecen impuestos y tasas.

El conjunto de impuestos y tributos que conforman el sistema tributario dominicano está establecido principalmente en las siguientes disposiciones legales:

- Ley No. 11-92 y sus modificaciones que instituye el Código Tributario: ISR; ITBIS; ISC bebidas alcohólicas, cigarrillos, telecomunicaciones y seguros; impuestos sobre activos.
- Ley No. 14-93 y sus modificaciones que crea el Código Arancelario: régimen de aranceles a la importación.
- Ley No. 112-00 y sus modificaciones, sobre Hidrocarburos: impuesto selectivo específico sobre combustibles.
- Ley No. 557-05 sobre Reforma Tributaria: impuesto selectivo Ad Valorem sobre combustibles; impuesto de 17% sobre primera placa de vehículos.
- Ley No. 18-88 y sus modificaciones que contiene el impuesto a la propiedad inmobiliaria cobrado a las personas físicas.
- Ley No. 173-07 de Eficiencia Recaudatoria: impuestos a la transferencia inmobiliaria y de vehículos.
- Ley No. 225-07 y sus modificaciones, que contiene el impuesto a la circulación de vehículos.
- Ley No. 25-69 y modificaciones que contiene el impuesto sobre sucesiones y donaciones.
- Ley No. 139-11 y sus modificaciones que contiene el régimen tributario de juegos de azar, casinos y bancas de apuestas.

Actualmente, el sistema tributario dominicano se sustenta en las recaudaciones de cinco grupos de impuestos que representaron el 86.1% de ingresos por impuestos del año 2013. Estos grupos de impuestos son: *el ITBIS, los impuestos sobre los ingresos, los impuestos selectivos sobre hidrocarburos, los impuestos selectivos a las bebidas alcohólicas y tabaco, y el arancel*. Cabe indicar, que luego de la reforma tributaria del año 2012 el peso relativo de los impuestos directos ha aumentado hasta alrededor del 40% del total de ingresos por impuestos.

**Metodología Estimación.** La metodología empleada es la denominada *ex post*, es decir, la que mide el gasto tributario como la *cantidad de ingresos perdidos* al ser dejados de recaudar por la existencia de estos.

La estimación de gastos tributarios se basa en los supuestos macroeconómicos utilizados en la estimación de ingresos fiscales incluidos en la formulación del Presupuesto General del Estado del año 2015, esto les proporciona un criterio de uniformidad y credibilidad a los montos estimados.

Asimismo, las proyecciones de los gastos tributarios se realizan por tipo de impuesto: Impuesto Sobre la Renta, ITBIS, Impuestos Selectivos al Consumo, Impuestos sobre el Patrimonio y Arancel de aduanas. Además, los resultados se presentan por institución recaudadora y por sector beneficiado, tanto en millones de pesos dominicanos como porcentaje del Producto Interno Bruto (PIB).

El sistema tributario de referencia y el proceso para la estimación del gasto tributario se detallan a continuación, destacándose que el proceso a seguir en el cálculo del gasto tributario depende del tipo de impuesto y de los datos disponibles:

### **1. Impuesto Sobre la Renta.**

**Impuesto Sobre la Renta de las Personas Físicas.** En la República Dominicana el impuesto sobre la renta es cobrado a toda persona física, nacional o extranjera, que genere una renta de fuente dominicana o beneficios financieros provenientes de rentas extranjeras de residentes en el país.

Se utiliza un concepto de renta ampliado que abarca toda utilidad o beneficio que genere un bien o actividad, incluyendo los incrementos en el patrimonio y las rentas financieras. Estos beneficios pueden ser no monetarios.

El impuesto sobre la renta para los asalariados se basa en el método PAYE<sup>1</sup> de retenciones y pagos a cuenta por parte del empleador que los libera hacer declaración jurada anual.

Los aportes al sistema de pensiones no están sujetos al impuesto. Además, para estas rentas es permitido aplicar una deducción de los gastos educativos hasta un límite del 10% de la renta neta imponible y máximo el 25% del tramo exento de renta<sup>2</sup>.

Las retribuciones complementarias en especie están gravadas a tasa de 27%, similar a la tasa aplicada a las personas jurídicas y la obligación de pago recae sobre los empleadores.

En el país se encuentra en vigencia el salario de navidad (pago anual de un sueldo adicional en el mes de diciembre). Dicho concepto no está sujeto al pago del impuesto a la renta ni de contribuciones a la seguridad social, conforme lo dispuesto por el Art. 222 del Código de Trabajo y el Art. 48 del Reglamento del impuesto a la renta de personas.

Con la aprobación de la *Ley No. 253-12 para el Fortalecimiento de la Capacidad Recaudatoria del Estado para la Sostenibilidad Fiscal y el Desarrollo Sostenible*, se aplica un *régimen dual de tributación* donde las rentas financieras tributan a tasa fija

<sup>1</sup> Pay as you earn.

<sup>2</sup> Esta última limitación es adicionada en el Artículo 39 de la Ley No. 253-12.



(dividendos e intereses a tasa de 10%, mientras que regalías, ganancias de capital y otras rentas financieras 27%<sup>3</sup>) y las rentas derivadas del trabajo están sujetas a una escala progresiva de tasas de 15%, 20% y 25% que depende del tramo de ingresos en que se encuentre el individuo, luego de haberse aplicado la exención de la renta anual, la deducción por gastos educativos y por concepto de pago a la seguridad social.

Escala Anual - Impuesto Sobre La Renta Personas Físicas		
Desde	Hasta	Tasa
0	399,923.00	exento
399,923.01	599,884.00	15%
599,884.01	833,171.00	20%
833,171.01	En adelante	25%

Las escalas de ingresos y la renta exenta se ajustan anualmente por la tasa de inflación acumulada durante el año anterior, medida a través de la variación del índice precios al consumidor publicado por el Banco Central de la República Dominicana, excepto para el período 2013 – 2015 de acuerdo a lo establecido en la Ley No. 253-12.

Igualmente, en la normativa tributaria se establece un régimen simplificado de tributación denominado *Procedimiento Simplificado de Tributación (PST)* para determinar la renta gravable de personas físicas que trabajan por cuenta propia en actividades empresariales, profesionales o comerciales; así como negocios de único dueño sin contabilidad organizada. Este régimen permite liquidar el ISR en base a sus ingresos brutos y califican las personas que tengan ingresos anuales hasta RD\$8,437,887.0 (aplicado en 2014), cifra que es indexada anualmente a la inflación acumulada el año anterior.

En base a la descripción anterior, se considera que existe un gasto tributario del impuesto sobre la renta de las personas físicas por: *deducción de los gastos educativos de la renta gravable; exención del salario adicional otorgado en navidad (regalía pascual) y tratamientos diferenciados otorgados en leyes especiales.*

*Para la estimación del gasto tributario, se utiliza el monto de renta beneficiado, al cual se resta la exención contributiva y al excedente resultante se le aplica la tasa de impuesto de acuerdo a los tramos de renta establecidos por ley, según corresponda. Para las rentas financieras se aplica la tasa correspondiente sobre el monto bruto de ingresos percibido.*

**Impuesto sobre la Renta de las Personas Jurídicas.** La renta de las empresas está sujeta a una tasa proporcional de 27%<sup>4</sup>, aplicada luego de efectuar las deducciones permitidas a la renta bruta. Las deducciones para determinar la renta gravable incluyen los gastos corrientes como el pago de otros impuestos, tasas y primas de seguros, intereses, así como las deducciones por depreciación de capital, donaciones, gastos en investigación, etc.

<sup>3</sup> Se aplica la tasa que grava la renta de las personas jurídicas.

<sup>4</sup> La Ley No. 253-12 reduce la tasa a 28% para el ejercicio fiscal 2014 y a 27% a partir del ejercicio fiscal 2015.

La depreciación de los bienes de capital, usados por las empresas debido al desgaste, agotamiento o antigüedad de los mismos es considerada parte del sistema tributario de referencia, siempre que sea determinada aplicando a estos activos el porcentaje correspondiente a su categoría. Las edificaciones y sus componentes estructurales se deprecian a una tasa de 5% anual; mientras, los automóviles y camiones livianos de uso común, los equipos de oficina y de procesamiento de datos tienen una tasa de depreciación de 25% anual. El resto de bienes depreciables de una compañía pierden valor a una tasa de 15% anual.<sup>5</sup>

La unidad fiscal del impuesto sobre la renta de las empresas es la composición legal, es decir, los distintos tipos de sociedades o formas de organización establecidas *Ley No. 479-08 General de las Sociedades Comerciales y Empresas Individuales de Responsabilidad Limitada, y sus modificaciones*. Las empresas pagan el impuesto sobre una base anual, donde el año fiscal puede coincidir con el año calendario o terminar el último día de los meses marzo, junio o septiembre.

El Código Tributario Dominicano otorga un tratamiento especial a la renta neta, de fuente nacional o del comercio internacional, proveniente de determinadas empresas extranjeras o nacionales, que por su naturaleza y procedencia resulta difícil determinar el monto generado en el país. En estos casos se utiliza una renta gravable presunta. Entre las empresas que están en esta situación se encuentran las compañías de seguro, transporte, construcción, productores o distribuidores de películas cinematográficas extranjeras, empresas de comunicaciones, agropecuarias y forestales, así como las ventas locales de las empresas de zona franca comerciales e industriales.

También se considera parte del sistema tributario de referencia, el pago de anticipos del Impuesto Sobre la Renta. Las empresas que tienen una tasa efectiva de tributación menor o igual a 1.5%, deben pagar sus anticipos sobre la base de doce cuotas mensuales iguales, resultantes de aplicar el 1.5% a los ingresos brutos declarados en el año fiscal anterior. Si la empresa tiene una tasa efectiva de tributación mayor a 1.5%, debe pagar mensualmente como anticipo la doceava parte del impuesto liquidado en su declaración anterior.

Si la persona jurídica registra pérdidas en un ejercicio fiscal esta puede compensarse hasta los próximos cinco ejercicios fiscales, limitando esta deducción en los años cuarto y quinto. En adición, se establece un impuesto de 1% sobre activos como mínimo a la renta. La Ley No. 253-12 en su Artículo 48 disminuye la tasa a 0.5% en 2015 y elimina el impuesto a partir de 2016, siempre que el nivel de presión tributaria alcanzado (y mantenido) cumpla con las metas de la Estrategia Nacional de Desarrollo.

También, se considera parte del sistema tributario de referencia el *Procedimiento Simplificado de Tributación (PST)* basado en compras, para personas jurídicas del sector comercial de provisiones al por mayor y detalle y las pequeñas industrias, cuyas compras sean de hasta RD\$39,208,265.0 anuales.

<sup>5</sup> Los bienes que tienen una tasa de depreciación anual de 25% y 15%, duplican su pérdida de valor anual cuando son dados en arrendamiento.

Dada las características anteriores, se considera que existe un gasto tributario del ISR personas jurídicas en los siguientes casos: *exenciones a las empresas que se encuentran en los distintos regímenes tributarios existentes: desarrollo fronterizo; zona franca de exportación; empresas turísticas; industrias acogidas al régimen de PROINDUSTRIA; empresas de manufactura textil y calzados; industria del libro y la biblioteca; industria del cine; empresas de energía renovables; instituciones privadas sin fines de lucro; concesiones de obras públicas y contratos especiales con el Estado; así como el crédito contra el impuesto sobre la renta del monto liquidado, deducciones por donaciones; entre otros casos.*

*La proyección del gasto tributario se realiza sobre la renta neta, luego de efectuadas las deducciones correspondientes. A la renta neta estimada se le imputa la tasa del impuesto prevista para el año. La base de datos utilizada es las Declaraciones Juradas (DDJJ) anuales de las empresas en la DGII y las solicitudes de exoneraciones en la DGPLT.*

## **2. Impuestos al Patrimonio.**

El sistema tributario dominicano establece un conjunto de impuestos que gravan la tenencia y transferencia del patrimonio, entre los que se destacan el impuesto sobre los activos, el impuesto sobre la emisión de la primera placa de los vehículos, impuesto sobre propiedad inmobiliaria (IPI), transferencias patrimoniales, constituciones de compañías, sucesiones y donaciones, registro de hipotecas, entre otros.<sup>6</sup>

Se considera parte del sistema tributario de referencia la diferenciación de tasas y bases gravables aplicadas por cada tipo de impuestos, debido a que tienen orígenes y propósitos distintos. Por tanto, cada uno debe ser tratado por separado al momento de determinar los gastos tributarios.

En ese orden, se ha determinado que existe un gasto tributario por: *la exención del IPI cuando el total de propiedades que posee una persona física tienen un valor inferior a RD\$6.7 millones; cuando el inmueble es la casa habitación de una persona con edad mayor a 65 años, la aplicación del impuesto sobre activos como un impuesto mínimo a la renta y la exención de este impuesto a las empresas incluidas en el régimen de PROINDUSTRIA; la aplicación de una tasa distinta a la establecida en las distintas leyes; exención parcial o total del pago del impuesto a un determinado sector.*

*Las estimaciones de gastos tributarios se realizan con las estadísticas de la DGII y la DGPLT. A la base tributaria obtenida se le aplica la tasa del impuesto correspondiente y el ajuste por el comportamiento macroeconómico previsto.*

## **3. Impuesto a la Transferencia de Bienes Industrializados y Servicios (ITBIS).**

<sup>6</sup> A partir de agosto de 2013 quedó derogado el Impuesto sobre Activos Financieros cobrado a las instituciones financieras.

Para el sistema tributario de referencia se considera que el ITBIS es un impuesto tipo valor agregado que se aplica al consumo de bienes y servicios en general. No obstante, por su naturaleza, se consideran no sujetos a este impuesto los siguientes bienes y servicios:

- Alquiler de viviendas entre personas físicas;
- Pago de servicios suministrados por el sector público: luz, agua, basura, entre otros;
- Pago de tasas por servicios públicos: peaje, documentos legales, entre otros;
- Consumo de combustible, debido a que están gravados con ISC;
- Servicio de empleada doméstica, considerado una relación laboral y no una prestación de servicios;
- Juegos de azar y apuestas, que están sujetos un régimen tributario especial;
- Prima por Seguros, que están gravados con ISC;
- Servicios financieros, debido a las dificultades técnicas para su medición y recaudación;
- Servicio de transporte público de pasajeros; y
- Consumo de drogas narcóticas ilegales.

La tasa generalizada del ITBIS es 18%.<sup>7</sup> También, se considera parte del sistema tributario de referencia la tasa mínima de 13% aplicada a *yogur, azúcar, café, chocolate, aceite, mantequilla, margarina y otras grasas comestibles*.<sup>8</sup>

Este impuesto se aplica efectivamente sobre el valor agregado que cada vendedor le añade al producto, es decir, grava el destino principal, por tanto, es un impuesto plurifásico. En cada nivel de venta se deduce del impuesto bruto los importes pagados en los niveles anteriores como ocurre al momento de la importación, por recibir un servicio, por la compra al proveedor, entre otros.

El único tramo de este impuesto que no recibe crédito es el consumo final. Para el caso del gobierno se considera que opera similar al sector privado, de tal modo, que se le cobra el impuesto sobre sus ventas y deben retener el mismo en sus compras.

Como el ITBIS debe aplicarse a todos los bienes y servicios de consumo local, las importaciones están gravadas con este impuesto, pero las exportaciones tienen tratamiento de tasa cero, ya que el consumo final no se realiza en territorio nacional. Los exportadores tienen el derecho de reclamar los créditos por los insumos utilizados que pagaron el impuesto, a los fines de no exportar el impuesto.

Los bienes transferidos a las empresas de zona franca industriales desde territorio nacional se consideran una exportación, por lo que no pagan el impuesto. En caso de que la zona franca industrial venda parte de su producción en el mercado local, estas ventas estarían gravadas con ITBIS, ya que se considera una importación.<sup>9</sup>

<sup>7</sup> Aplicada por el período 2013-2015, según dispone la Ley No. 253-12. Luego de este período la tasa debe volver a 16%, siempre y cuando no se afecta la meta de presión tributaria consistente con los objetivos de la Estrategia Nacional de Desarrollo.

<sup>8</sup> La Ley No. 253-12 grava estos bienes con una tasa de 8% en 2013, de 11% en 2014, de 13% en 2015 y alcanza 16% a partir de 2016.

<sup>9</sup> La Ley No. 139-11 grava las ventas locales de las empresas de zonas francas como si fuera una importación, por lo que además de ITBIS deben pagar arancel y selectivos, en los casos que corresponda.

De su lado, las zonas francas comerciales sólo estarán exentas de este impuesto cuando se encuentren dentro de un puerto o aeropuerto del país, debido a que las ventas, y por tanto el consumo, se efectúan fuera del territorio nacional.

Para el sistema tributario de referencia el período fiscal es el mes calendario.

Atendiendo a lo anterior, se considera que existe un gasto tributario de ITBIS en los siguientes casos: *las exenciones generalizadas aplicadas sobre determinado bien o servicio que se consuma internamente, el tratamiento de tasa cero aplicado a los bienes exentos, así como las exenciones a determinados sectores amparadas en leyes o contratos aprobados por el Poder Legislativo.*

*La estimación del gasto tributario por ITBIS se efectúa según la exención sea generalizada o específica. Para las exenciones generalizadas, se utiliza la Encuesta Nacional de Ingresos y Gastos de los Hogares (ENIGH) elaborada por la Oficina Nacional de Estadística (ONE) con informaciones levantadas desde el año 2007 y publicadas en el año 2009. Para la estimación es preciso hacer una lista del gasto de las familias en bienes y servicios exentos que se consideren sujetos al pago de ITBIS. Como esta encuesta es con datos del año 2007, para actualizar sus valores se emplea el incremento del consumo privado según las cuentas nacionales del año base 2007 publicadas por el BCRD. Luego, se multiplica este consumo estimado por la tasa correspondiente de ITBIS y se le resta (cuando aplique) la estimación del gasto tributario por ITBIS externo, realizada con los datos sobre importaciones de la DGA.*

*Cuando la exención de ITBIS es para un sector específico, se toma como referencia las compras y ventas exentas del impuesto registradas con Número de Comprobante Fiscal (NCF) 14, así como las exoneraciones otorgadas por la DGPLT y las disposiciones liberatorias de la DGA.*

#### **4. Impuesto Selectivo al Consumo (ISC).**

Se denomina Impuesto Selectivo al Consumo al gravamen que se aplica al consumo de un determinado grupo de bienes, los cuales pueden ser importados o de producción nacional. Este tipo de impuesto busca gravar el consumo de bienes suntuarios o bienes que tengan alguna externalidad negativa, es decir, los bienes que consumen los individuos con altos niveles de ingresos o el consumo de bienes que afectan la salud de las personas, el medio ambiente y otros.

La diferenciación de las tasas aplicadas por tipo de bien o servicio se consideran parte del sistema tributario de referencia debido a que sus orígenes y propósitos son distintos. El conjunto de bienes importados que se consideran suntuarios están gravados a tasa de 20%, con excepción de las televisiones, monitores, y antenas parabólicas, de radiodifusión y de telefonía celular (gravados a 10%), el tabaco para pipa (tasa de 130%) y revólveres y pistolas (sujetas a tasa de 78%).

En el caso de las bebidas alcohólicas y los productos derivados del tabaco, la estructura impositiva es mixta, compuesta por la aplicación de un impuesto selectivo *Ad Valorem* y

otro específico, lo cual es considerado parte del sistema tributario de referencia. El impuesto *Ad Valorem* busca gravar a los productos de mayor valor, mientras el específico afecta la externalidad negativa.

Para las bebidas alcohólicas, el impuesto específico se establece por litro de alcohol absoluto y diferencia el monto a pagar por bebidas alcohólicas fermentadas y destiladas, lo que se considera gasto tributario. Cabe indicar, que la Ley No. 253-12 establece la convergencia de este impuesto en un período de cinco años, para 2017. A partir de ese año el impuesto debe ser ajustado trimestralmente a la tasa de inflación del trimestre anterior.

El ISC *Ad Valorem* aplicado a estos productos es de 10.0% sobre el precio de venta al por menor.

La inclusión del impuesto selectivo en la base para el cálculo de la recaudación por ITBIS de bebidas alcohólicas y cigarrillos es considerado parte del sistema tributario de referencia.

Cuando se trata de cigarrillos, el ISC específico es pagado por cajetilla (de 10 ó 20 unidades), mientras que el ISC *Ad Valorem* es de 20% sobre el precio de venta al por menor. Respecto al ISC específico, la Ley No. 253-12 indica que este deberá aumentar en tres años hasta alcanzar una tasa efectiva de tributación total (incluyendo ISC *Ad Valorem*) de 70% por cajetilla de cigarrillos, luego, el impuesto debe ser ajustado trimestralmente a la inflación.

Además de bienes, el impuesto selectivo al consumo grava los servicios de telecomunicaciones con una tasa de 10% y grava los servicios de seguros con una tasa de 16% sobre la prima pagada. De este último, se excluyen los seguros del sector agropecuario y del Sistema Dominicano de Seguridad Social.

Contrario al ITBIS, los impuestos selectivos son monofásicos, ya que se aplican a los bienes sin importar que el comprador sea un consumidor final o un productor, debiendo incorporarse en los costos de producción cuando es necesario. Cuando aplique, los bienes importados deben pagar la misma tasa que los bienes de producción nacional.

Dadas las características citadas anteriormente, se considera que existe un gasto tributario por: *la concesión de exenciones a cualquier comprador de los bienes o servicios gravados; la reducción de la tasa impositiva a cualquier comprador de los bienes o servicios gravados; la diferenciación de tasas de ISC aplicadas a productos similares; la exoneración del ISC a los servicios de seguros del sector agropecuario y exención a diversos sectores económicos y sociales; la devolución de los impuestos pagados por las empresas de PROINDUSTRIA sobre los bienes exportados; y demás exenciones establecidas en leyes especiales.*

*La estimación del gasto tributario se realiza a través de las declaraciones de ISC en la DGII, las disposiciones liberatorias de la DGA y las exenciones otorgadas por la DGPLT, de las cuales se obtiene el valor de las ventas gravables y a este se le imputa la tasa del impuesto correspondiente, extrapolarlo el resultado para el año de estimación.*

## 5. Impuesto sobre Hidrocarburos.

El consumo de hidrocarburos también está sujeto al pago de impuestos selectivos al consumo, sin embargo, por su importancia recaudatoria se analizan en este apartado, en lugar del apartado anterior. Al igual que las bebidas alcohólicas y los cigarrillos, los combustibles están gravados con un impuesto específico y un impuesto *Ad Valorem*.

El ISC específico sobre hidrocarburos se establece en la Ley No. 112-00 sobre Hidrocarburos y sus modificaciones, el cual es utilizado fundamentalmente en el pago del servicio de la deuda externa dominicana, el fomento de programas de energía alternativa y aportar ingresos a los partidos políticos.<sup>10</sup> Este es un impuesto por galón americano sobre los combustibles importados, que es ajustado trimestralmente por la tasa de inflación medida a través del índice de precios al consumidor.

La diferenciación por tipo de combustible del impuesto cobrado es parte del sistema tributario de referencia. Se entiende que la diferenciación se justifica porque los combustibles son de preparación y propósitos distintos. Sin embargo, cuando existe diferenciación dentro del mismo tipo de combustible (ejemplo: gasolina premium y regular, gasoil premium y regular) el valor del impuesto debería ser el mismo. En estos casos, el impuesto aplicado no debe ser menor para los combustibles de menor calidad, debido a que éstos son más contaminantes.

En adición, los combustibles están gravados con un ISC *Ad Valorem* de 16% sobre el precio de paridad de importación (la gasolina de aviación –Avtur– está sujeta a tasa de 6.5%). Este impuesto fue establecido en la Ley No. 557-05 sobre Reforma Tributaria, de diciembre de 2005, y modificado por la Ley No. 495-06 de Rectificación Tributaria, de diciembre de 2006. Los combustibles destinados a la generación de energía eléctrica para ser utilizados por las empresas que vendan energía al Sistema Eléctrico Nacional Interconectado (SENI) o para sistemas aislados están exentos de este impuesto.<sup>11</sup>

Según la descripción anterior, se considera que existe gasto tributario por: *exención o reducción del impuesto aplicado a los combustibles para generación de electricidad; concesiones otorgadas a los contratistas de obras del Estado; exoneraciones otorgadas a regímenes especiales; diferencia en el ISC específico cobrado a combustibles sustitutos; entre otros casos.*

*Las proyecciones del gasto tributario del impuesto sobre los hidrocarburos se realizan sobre la base de las estadísticas de consumo y precios de los distintos tipos de combustibles, publicadas por el Ministerio de Hacienda y el Ministerio de Industria y Comercio.*

<sup>10</sup> La Ley No. 253-12 en su Artículo 20 adiciona al ISC específico de las gasolinas y gasoil un impuesto de RD\$2.0/galón con el objetivo de promover el desarrollo vial y la renovación del parque vehicular del transporte público.

<sup>11</sup> El Artículo 19 de la Ley No. 253-12 modifica la exención directa del impuesto al combustible para generación eléctrica por un mecanismo de reembolso.

## **6. Impuestos a la Importación.**

En la República Dominicana existen actualmente siete tasas arancelarias diferentes (0%, 3%, 8%, 14%, 20%, 25% y 40%). Además, las importaciones de bienes agropecuarios sensibles, incluidas en la Rectificación Técnica ante la OMC, están sujetas a tasas diferentes y mucho más elevadas. En ese sentido, la diferenciación de las tasas arancelarias se considera parte del sistema tributario de referencia.

Asimismo, las concesiones otorgadas por los tratados de libre comercio, cláusula de habilitación para tratamiento especial NMF<sup>12</sup> prevista en los textos jurídicos de la OMC, son consideradas parte del sistema tributario de referencia. Al igual que las exenciones otorgadas a diplomáticos que representan otras naciones en República Dominicana, bajo los tratados de reciprocidad.

La exención del pago de impuestos arancelarios de productos importados bajo el régimen de internación temporal o de perfeccionamiento activo forma parte del sistema tributario de referencia, por lo que no se consideran gasto tributario.

La liquidación del impuesto arancelario se hace sobre la base imponible del valor CIF (costo, seguro y flete) de las importaciones, expresado en moneda nacional, de acuerdo al tipo de cambio vigente a la fecha en que las mercancías fueron declaradas.

En ese orden, se considera que existe un gasto tributario en los siguientes casos: *exenciones otorgadas por disposiciones especiales (leyes, decretos y resoluciones) y las otorgadas mediante disposición liberatoria de la DGA.*

*La estimación de los gastos tributarios por aranceles de aduanas se realiza utilizando las disposiciones liberatorias<sup>13</sup> aplicadas por la DGA y las informaciones de exenciones aprobadas en la DGPLT. De esta lista se excluyen las importaciones exoneradas que no se consideran gasto tributario en el sistema tributario de referencia.*

## **7. Resto de los Impuestos.**

Se consideran parte del sistema tributario de referencia las disposiciones establecidas en legislaciones y que están contenidas en la matriz de incentivos anexa a este documento, pero que no son señaladas en este apartado.

También, forman parte del sistema tributario de referencia las exenciones impositivas otorgadas a las misiones diplomáticas y los organismos internacionales, en los impuestos que apliquen. Asimismo, se consideran parte del sistema tributaria de referencia las exenciones de ISR a las instituciones del Estado cuya actividad no sea empresarial o comercial y no se desarrolle con la participación de capitales particulares; así como el monto acumulado y los ingresos generados por los sistemas de pensiones y jubilaciones, y la seguridad social.

<sup>12</sup> Nación Más Favorecida.

<sup>13</sup> Las disposiciones liberatorias son una lista de las exenciones impositivas que otorga la DGA a las importaciones de determinados sectores, personas o propósitos; algunas de estas contenidas en legislaciones y otras de manera administrativa.



## **II. Fundamento Jurídico de los Gastos Tributarios.**

La base legal para la elaboración del documento sobre gastos tributarios se encuentra en el Artículo 36 de la Ley Orgánica de Presupuesto para el Sector Público No. 423-06, el cual establece en el Literal *g* que el Proyecto de Presupuesto General del Estado deberá estar acompañado de un informe sobre el monto de las exenciones tributarias otorgadas que afectarán las recaudaciones del ejercicio presupuestario.

Asimismo, los gastos tributarios otorgados en el sistema tributario dominicano están sustentados en dos tipos de normativas: *los que están incluidos en las leyes impositivas generales y los que son concedidos por regímenes especiales y legislaciones diversas*. Estos gastos tributarios están detallados en la matriz de incentivos que se encuentra anexa a este documento.

### **1. Gastos Tributarios por Leyes Impositivas Generales.**

- Ley No. 11-92 y sus modificaciones, que instituyen el Código Tributario.
- Ley No. 14-93 y sus modificaciones, que establece el Arancel Dominicano.
- Ley No. 18-88 y sus modificaciones, sobre Impuesto a Propiedad Inmobiliaria.
- Ley No. 112-00 y sus modificaciones sobre Hidrocarburos.

### **2. Gastos Tributarios por Regímenes Especiales y Legislaciones Diversas.**

Se han identificado 30 disposiciones legales que otorgan incentivos tributarios a distintos sectores y por diversas razones:

- Ley No. 8-90 sobre Fomento de Zonas Francas de Exportación.
- Ley No. 28-01 que crea una Zona Especial de Desarrollo Fronterizo.
- Ley No. 158-01, y sus modificaciones, de Incentivo Turístico.
- Ley No. 122-05 sobre Regulación y Fomento de las Asociaciones sin Fines de Lucro.
- Ley No. 56-07 sobre Cadena Textil y Calzados.
- Ley No. 57-07 sobre Incentivo al Desarrollo de Fuentes Renovables de Energía.
- Ley No. 392-07 sobre Competitividad e Innovación Industrial.
- Ley No. 171-07 sobre Incentivos Especiales a los Pensionados y Rentistas de fuente extranjera.
- Ley No. 480-08 y su modificación, sobre Zonas Financieras Internacionales en la República Dominicana (no está en aplicación).
- Ley No. 502-08 del Libro y Bibliotecas.
- Ley No. 108-10 y sus modificaciones, de Fomento de la Actividad Cinematográfica.
- Ley No. 3489 y sus modificaciones, Ley General de Aduanas.
- Ley No. 5852-62 que establece el Instituto Nacional de Recursos Hidráulicos.
- Ley No. 25-69 sobre el Impuesto de Sucesiones y Donaciones.
- Ley No. 96-88 que Autoriza la Operación de Máquinas Tragamonedas en los Casinos de Juegos.

- Ley No. 9-96, que libera de todo tipo de impuestos de importación los regalos que traigan al país los residentes en el extranjero que nos visiten para navidad y año nuevo.
- Ley No. 57-96, sus modificaciones, que Exonera de Impuestos los Vehículos de los Legisladores.
- Ley No. 204-97 que Dispone la Exención del Salario No. 13 (salario de navidad).
- Ley No. 125-01, Ley General de Electricidad.
- Ley No. 183-02, Código Monetario y Financiero.
- Ley No. 78-03 sobre el Estatuto del Ministerio Público.
- Ley No. 557-05 de Reforma Tributaria.
- Ley No. 179-09 sobre Deducción de Gastos Educativos de la Base del ISR de las Personas Físicas.
- Ley No. 146-71, Ley General de Minas y Canteras.
- Ley No. 92-04 sobre el Riesgo Sistémico.
- Ley No. 103-13 de Incentivo a la Importación de Vehículos de Energía No Convencional.
- Concesiones Mineras.
- Contrato Especial que crea el Fideicomiso RD Vial.
- Concordato entre la Santa Sede y la República Dominicana, de fecha 16 de junio de 1954.
- Contrato entre el Estado Dominicano y el Servicio Social de Iglesias, de fecha 19 de enero de 1964, y sus modificaciones.

### III. Gastos Tributarios Estimados.

#### 1. Modificaciones en la Metodología de Estimación<sup>14</sup>.

Como parte del proceso de revisión continua en la elaboración de un documento de gasto tributario anual, se llevan a cabo modificaciones en su estimación con el propósito de mejorar la misma. Este es un procedimiento de mejora que se efectúa con el objetivo de establecer una metodología estándar para el cálculo de los gastos tributarios que se ajuste a la realidad de la República Dominicana.

En ese orden, para la estimación de gastos tributarios del año 2015 se han efectuado las siguientes modificaciones:

- Para la estimación de gastos tributarios de ITBIS interno se excluye de la ENIGH 2007 el “*Autoconsumo*”, que representa el consumo de los hogares de bienes y servicios producidos por ellos mismos, por lo que este tipo de consumo no está sujeto con el impuesto.

<sup>14</sup> Los cambios metodológicos son discutidos, analizados y decididos por la Comisión Interinstitucional que elabora este informe.

- El consumo exento de los hogares medido a través de la ENIGH 2007 se proyecta en base al crecimiento nominal del consumo privado según las cuentas nacionales año base 2007 publicadas por el BCRD.
- Estimación del gasto tributario por tratamiento de tasa cero a bienes exentos de ITBIS otorgado tanto por el mecanismo de reembolso como por exención directa.
- Revisión de los bienes y servicios no sujetos al pago de ITBIS, es decir, que por su naturaleza no están alcanzados por el impuesto.
- Inclusión del gasto tributario por la exención temporal del pago del impuesto sobre activos para los proyectos de capital intensivo.
- Revisión con los datos de la DGII de los regímenes de incentivos exentos del pago de impuesto sobre activos.
- Compilación detallada de los gastos tributarios otorgados a los distintos regímenes de incentivos referentes a los impuestos al patrimonio.

## 2. Total Gastos Tributarios Estimados.

Los gastos tributarios estimados para el año 2015 ascienden a **RD\$201,751.9 millones**, equivalentes a **6.7% del PIB** (ver cuadro 1). Del total estimado, el *gasto tributario de impuestos indirectos* es el 75.9%, es decir, RD\$153,101.6 millones, mientras *el gasto tributario de impuestos directos* representa el restante 24.1%, equivalente a RD\$48,650.3 millones.

**Cuadro 1**  
**Estimación Gastos Tributarios Año 2015**

Impuestos	Millones RD\$	% del PIB	Part. del Total
ITBIS	96,226.1	3.2%	47.7%
ISC Hidrocarburos	28,182.6	0.9%	14.0%
Patrimonio	25,408.3	0.8%	12.6%
ISR	23,241.9	0.8%	11.5%
Arancel	18,622.0	0.6%	9.2%
Otros ISC	10,070.8	0.3%	5.0%
<b>Total</b>	<b>201,751.9</b>	<b>6.7%</b>	<b>100.0%</b>

El principal gasto tributario lo representa el generado por el ITBIS, equivalente a 3.2% del PIB (RD\$96,226.1 millones). Le siguen los gastos tributarios por ISC Hidrocarburos con 0.9% del PIB, los impuestos sobre el patrimonio e ISR con 0.8% del PIB cada uno, 0.6% del PIB corresponden a gastos tributarios de arancel y la estimación de otros ISC que representan el restante 0.3% del PIB.

Esta estimación de gastos tributarios 2015 se efectuó sobre la base de las exenciones otorgadas durante el período enero – julio 2014 y las proyectadas para el resto del año, así como considerando el impacto de la implementación de nuevas normativas que generan gasto tributario y de legislaciones existentes que anteriormente no eran cuantificadas o sólo se efectuaba parcialmente:

- Ley No. 103-13, que establece la exención del 50% de los impuestos pagados en la importación de vehículos de energía no convencional.
- Ley No. 195-13, que modifica el régimen de incentivos otorgado al sector turismo, ampliando la exención de ISR de 10 a 15 años, eliminando los polos de desarrollo

turístico y restableciendo las exenciones del impuesto a la transferencia inmobiliaria y el IPI para los adquirentes de inmuebles en zonas turísticas.

- Ley No. 9-96 que exonera las importaciones de los dominicanos no residentes que visitan el país a fin de año (gracia de navidad).
- Contrato de fideicomiso RD Vial para el mantenimiento de las carreteras del país.
- Inclusión de la exención de impuestos sobre activos a los proyectos de capital intensivo.
- Revisión de los datos para la estimación de los gastos tributarios de ISR personas jurídicas, impuesto sobre activos e impuestos al patrimonio.
- Revisión de los gastos tributarios generados por leyes especiales en beneficio de determinados sectores.

Es importante destacar, que con los ajustes efectuados para la estimación de los gastos tributarios del año 2015, estos aumentan 0.1 puntos porcentuales del PIB con respecto al monto estimado en 2014.

**Cuadro 2**  
**Variación en las Estimaciones de Gastos Tributarios 2014 - 2015**  
**Según Metodología Estimación Año 2015; % del PIB**

Impuestos	Estimado 2014	Metodología 2015		
		Reestimado 2014	Estimado 2015	Variación
ITBIS	3.6%	3.2%	3.2%	-0.1%
ISR	0.5%	0.8%	0.8%	0.0%
ISC Hidrocarburos	0.9%	0.9%	0.9%	0.1%
Otros ISC	0.3%	0.3%	0.3%	0.0%
Patrimonio	0.8%	0.8%	0.8%	0.0%
Arancel	0.6%	0.6%	0.6%	0.0%
<b>Total</b>	<b>6.6%</b>	<b>6.6%</b>	<b>6.7%</b>	<b>0.1%</b>

Como se puede observar, los ajustes en la metodología de los gastos tributarios para el año 2015 no implican un aumento significativo respecto al monto estimado en el año anterior, sino más bien una modificación en los pesos relativos de los impuestos. Los ajustes a la ENIGH 2007 y a la lista de bienes considerados no sujetos a ITBIS disminuyen su participación en el total estimado. De su lado, los avances en la recopilación de las exenciones de ISR personas jurídicas permiten mejorar la estimación de los gastos tributarios de este impuesto.

Al organizar los gastos tributarios por sector beneficiado, las exenciones generalizadas para las personas físicas, a las empresas de zona franca, la generación eléctrica y al sector salud representan el 69.3% del total de los gastos tributarios sectoriales. A estos sectores les siguen las exenciones para el sector educación (4.9%), sector turismo (2.5%), minería e instituciones públicas (2.5% cada una), importadores de vehículos (2.2%), instituciones privadas sin fines de lucro (1.5%), sector industrial (1.4%) y las compras por internet (1.1%). El restante 12.2% de los gastos tributarios se otorgan a los sectores de energía renovable, sector cinematográfico, desarrollo fronterizo, manufactura textil y calzados, instituciones religiosas, juegos de azar, entre otros.

**Cuadro 3**  
**Estimación Gastos Tributarios por Sector Beneficiado**  
**2015, Millones RD\$**

Sector Beneficiado	ITBIS	ISR	ISC Hidrocarburos	Otros ISC	Arancel	Patrimonio	Total	% del PIB	Ponderacion
Exenciones Generalizadas para Personas Físicas	53,845.5	2,859.8	-	-	93.6	4,929.0	61,728.0	2.0%	30.6%
Zonas Francas	-	12,803.3	271.8	7,699.9	14,149.2	2,817.3	37,741.4	1.2%	18.7%
Generación Eléctrica	-	-	22,660.3	-	-	-	22,660.3	0.7%	11.2%
Salud	17,662.1	-	-	-	45.6	-	17,707.7	0.6%	8.8%
Educación	9,890.9	14.4	-	1.1	16.0	45.7	9,968.1	0.3%	4.9%
Turismo	1,339.8	441.8	-	97.4	523.2	2,630.9	5,033.1	0.2%	2.5%
Minería	2,432.4	-	1,948.2	16.4	443.0	60.9	4,901.0	0.2%	2.4%
Instituciones del Sector Público	4,518.7	-	-	0.1	137.1	225.4	4,881.3	0.2%	2.4%
Importadores de Vehículos	472.8	-	-	0.1	2,275.0	1,665.8	4,413.7	0.1%	2.2%
Instituciones Privadas Sin Fines de Lucro	201.7	2,761.8	-	1.7	26.4	35.2	3,026.9	0.1%	1.5%
Sector Industrial (PROINDUSTRIA)	1,934.8	578.4	-	214.1	74.2	26.8	2,828.3	0.1%	1.4%
Compras por Internet	1,768.5	-	-	-	483.9	-	2,252.3	0.1%	1.1%
Concesiones y Contratos con el Sector Público	807.8	572.7	182.8	11.8	72.2	6.1	1,653.4	0.1%	0.8%
Desarrollo Fronterizo	449.2	347.3	100.9	-	133.2	183.8	1,214.3	0.0%	0.6%
Sector Cinematográfico	11.7	1,052.0	-	-	0.0	-	1,063.8	0.0%	0.5%
Energía Renovable	187.5	720.3	-	-	11.0	3.1	921.9	0.0%	0.5%
Manufactura Textil	177.8	81.8	-	-	44.4	40.3	344.3	0.0%	0.2%
Instituciones Religiosas	108.2	-	-	3.9	19.8	14.4	146.3	0.0%	0.1%
Juegos de Azar	37.7	-	-	-	34.1	-	71.8	0.0%	0.0%
Otros	378.9	1,008.3	3,018.6	2,024.4	40.1	12,723.7	19,193.9	0.6%	9.5%
<b>Total</b>	<b>96,226.1</b>	<b>23,241.9</b>	<b>28,182.6</b>	<b>10,070.8</b>	<b>18,622.0</b>	<b>25,408.3</b>	<b>201,751.9</b>	<b>6.7%</b>	<b>100.0%</b>

Las exenciones generalizadas para personas físicas están conformadas por:

- ITBIS interno: consumo de los hogares de los bienes y servicios exentos de ITBIS.
- Comercio Exterior (ITBIS externo, arancel, ISC): importaciones por mudanzas y gracia navideña.
- ISR personas físicas: deducción gastos educativos, exención salario de navidad, exención intereses percibidos mercado de valores.
- IPI: mínimo exento, exención casa habitación propietarios mayores de 65 años de edad y exención propiedades en zonas rurales.

Por otro lado, del total de gastos tributarios estimados, el 84.7% corresponde a exoneraciones de impuestos cobrados por la DGII, equivalentes a RD\$166,823.9 millones y el 17.3% restante corresponde a impuestos de la DGA (RD\$34,927.1 millones). Esta proporción es similar a la registrada en la recaudación del total de impuestos.

### 3. Impuesto Sobre la Renta.

**Impuesto Sobre la Renta de las Personas Físicas.** La estimación del gasto tributario del ISR de las personas físicas se realizó considerando la exención del pago de los servicios profesionales relacionados con los proyectos de desarrollo industrial de las empresas pertenecientes a PROINDUSTRIA, la deducción de los gastos educativos en los ingresos gravables con ISR, la exoneración del salario número 13 otorgado en navidad, así como la exención de los intereses recibidos por las personas físicas por sus inversiones en el mercado de valores y títulos colocados por el sector público.

La base de datos utilizada en las estimaciones fue tomada de las declaraciones juradas (DDJJ), exceptuando para el gasto tributario por intereses recibidos, que se emplean las estadísticas del mercado de valores.

Al respecto, el gasto tributario de los títulos emitidos por el Ministerio de Hacienda y el Banco Central se calcula en base a los intereses programados a pagar para el año 2015;

mientras que para el mercado de valores la estimación se efectuó con las estadísticas publicadas por la Superintendencia de Valores, aplicando las tasas de interés a pagar a las colocaciones realizadas en el mercado primario y secundario para obtener el rendimiento.

A los rendimientos estimados se le aplica una tasa de impuesto de 10.0% y se le resta las retenciones de impuestos efectuadas cuando corresponda.<sup>15</sup>

El gasto tributario estimado por ISR personas físicas para el 2015 asciende a **RD\$2,860.9 millones**, equivalente a 0.09% del PIB, de los cuales RD\$1,833.5 millones se deben a la exención del salario de navidad, RD\$812.7 millones por los intereses generados por títulos valores, RD\$213.6 millones por la deducción de los gastos educativos y RD\$1.0 millón corresponden a exoneraciones de los servicios profesionales prestados a las industrias manufactureras de PROINDUSTRIA.

**Cuadro 4**  
**Estimación Gastos Tributarios del ISR Personas Físicas**  
**2015**

Impuestos	Millones RD\$	% PIB
Salario de Navidad	1,833.5	0.06%
Intereses Mercado de Valores	812.7	0.03%
Deducción Gastos Educación	213.6	0.01%
Sector Industrial (Proindustria)	1.0	0.00%
<b>Total</b>	<b>2,860.9</b>	<b>0.09%</b>

**Impuesto Sobre la Renta de las Personas Jurídicas.** La estimación del gasto tributario se realizó a partir de las DDJJ para el año fiscal 2013 de las empresas registradas en regímenes especiales como zona franca, turismo, desarrollo fronterizo, industria textil, empresas de PROINDUSTRIA, el sector del libro y la biblioteca, sector cinematográfico, así como de las donaciones deducidas por las empresas y de los ingresos de las instituciones privadas no lucrativas, entre otros.

El cálculo del gasto tributario para las empresas de los regímenes especiales se realizó considerando sólo a las sociedades clasificadas por sector que presentaron su declaración jurada en DGII, dejando de lado las registradas en el sistema tributario pero que no hicieron declaración jurada. Con esta base de datos se proyectan las utilidades en base a los ajustes fiscales realizados y la tasa efectiva de tributación.

En total, las estimaciones se realizaron considerando 1,054 sociedades (el 68% del total registradas en DGII), de las cuales 551 corresponden a zonas francas; 228 empresas registradas en PROINDUSTRIA; 83 al sector de turismo; 86 de desarrollo fronterizo; 58 empresas de manufactura textil, pieles, cueros y calzados; 10 sociedades del sector del libro y la biblioteca; 10 del sector cinematográfico; y 6 de energía renovable. Además, se incluyen 5,928 instituciones privadas sin fines de lucro.

La tasa de impuesto utilizada es un promedio ponderado que considera que el 90% de las empresas tributará a una tasa de 28%, debido a que pagan el año fiscal 2013, y el 10%

<sup>15</sup> La Ley No. 253-12 grava los intereses de los títulos valores emitidos a partir del año 2013, con excepción de los emitidos por el Ministerio de Hacienda en el año 2014.

restante tributarán a tasa de 27% porque su cierre de año fiscal se efectuará incluyendo meses del año 2015 (cierres de marzo, junio o septiembre).

Para el mercado de valores se considera la tasa efectiva promedio de tributación de 5.01%. Esta última es la tasa efectiva de tributación del ISR de las personas jurídicas del subsector de servicios de intermediación financiera<sup>16</sup> que son los mayores tenedores de títulos valores.

El gasto tributario estimado por este concepto para el 2015 es de **RD\$20,381.1 millones**, equivalentes a 0.67% del PIB. De este total, el 76.4% corresponde al gasto tributario por zonas francas industriales (0.42% del PIB) e instituciones privadas sin fines de lucro (0.09% del PIB). El restante 23.6% lo compone la Ley de cine, los intereses percibidos por tenedores de bonos del mercado de valores, energía renovable, sector industrial (PROINDUSTRIA)<sup>17</sup>, turismo, cadena textil y calzado, industria del libro y la biblioteca, los concesionarios de obras públicas y la deducción por donaciones.

**Cuadro 5**  
**Estimación Gastos Tributarios del ISR Corporativo**

2015		
Impuestos	Millones RD\$	% PIB
Zonas Franca Industrial	12,803.3	0.42%
Instituciones Privadas Sin Fines de Lucro	2,761.8	0.09%
Ley de Cine <sup>1/</sup>	1,052.0	0.03%
Intereses Mercado Valores	754.7	0.02%
Energía Renovable	720.3	0.02%
Sector Industrial (Proindustria)	577.3	0.02%
Concesiones Obras Publicas y Contratos	572.7	0.02%
Desarrollo Sector Turismo	441.8	0.01%
Desarrollo Fronterizo	347.3	0.01%
Deducción por Donaciones	253.6	0.01%
Industria Cadena Textil y Calzado	81.8	0.00%
Industria Libro y Biblioteca	14.4	0.00%
<b>Total</b>	<b>20,381.1</b>	<b>0.67%</b>

1/ Las exenciones de la Ley de Cine incluyen el crédito por inversión y el crédito fiscal transferible

Aunque en la Ley No. 253-12 se elimina la exención del ISR por la ganancia de capital generada en la enajenación de títulos valores (excepto los del Ministerio de Hacienda), en la práctica existen limitaciones para la administración, fiscalización y cobro de este impuesto. Por tal motivo, se continúa generando el gasto tributario, que se estima en RD\$392.9 millones para el año 2015. Considerando estas exenciones, el gasto tributario por ISR personas jurídicas ascendería a RD\$21,735.8 millones.

#### **4. Impuestos al Patrimonio.**

El gasto tributario estimado por impuestos al patrimonio se compone de la exenciones del impuesto sobre activos, impuesto a la propiedad inmobiliaria (IPI), registro de la

<sup>16</sup> Según tabla de tasa efectiva de tributación por sector e ingreso realizada por la DGII publicada para la aplicación de la Ley No. 309-12 de Amnistía Tributaria.

<sup>17</sup> Se prevé que sean extendidos los incentivos por reinversión de utilidades y depreciación acelerada que perimieron en el año 2014.

primera placa de los vehículos, impuesto a la transferencia inmobiliaria, el registro de hipotecas, la constitución de compañías, y donaciones y sucesiones.

Del total de gastos tributarios se destacan el generado por considerar el impuesto sobre activos como un impuesto mínimo de ISR personas jurídicas, las exenciones de IPI a los inmuebles con valor inferior a RD\$6.7 millones y a los propietarios con edad superior a los 65 años, el pago por el registro de la primera placa a los importadores de vehículos, así como las exenciones otorgadas en virtud de las leyes que benefician a las zonas francas y al turismo.

**Cuadro 6**  
**Impuestos sobre el Patrimonio**  
**2015**

Impuestos	Millones RD\$	% PIB
<b>Activos</b>	<b>15,941.1</b>	<b>0.53%</b>
Por Crédito de ISR	10,728.3	0.36%
Turismo	1,284.3	0.04%
Zonas Francas	1,954.9	0.06%
Exclusion Inversiones intensivas en Capital	205.0	0.01%
Desarrollo Fronterizo	171.9	0.01%
Manufactura Textil	40.3	0.00%
Otros Regimenes de Incentivos	1,556.3	0.05%
<b>IPI</b>	<b>6,353.3</b>	<b>0.21%</b>
Inmuebles con valor inferior RD\$6.7 MM	4,048.9	0.13%
Casa Habitacion personas con mas de 65 años	627.9	0.02%
Inmuebles en zona rural	252.2	0.01%
Inmuebles en zona turistica	642.2	0.02%
Zonas Francas	781.9	0.03%
Otros Regimenes de Incentivos	0.1	0.00%
<b>Registro Primera Placa Vehiculos</b>	<b>1,930.5</b>	<b>0.06%</b>
Importadores de Vehiculos	1,651.5	0.05%
Contratos Mineros	60.9	0.00%
Instituciones del Sector Público	159.5	0.01%
Otros Regimenes de Incentivos	58.6	0.00%
<b>Transferencia Inmobiliaria</b>	<b>552.7</b>	<b>0.02%</b>
Turismo	418.5	0.01%
Instituciones Privadas sin Fines de Lucro	30.2	0.00%
Instituciones del Sector Público	52.4	0.00%
Zonas Francas	18.6	0.00%
Otros Regimenes de Incentivos	32.9	0.00%
<b>Registro de Hipotecas</b>	<b>447.1</b>	<b>0.01%</b>
Exencion Segunda Hipoteca	253.5	0.01%
Turismo	104.3	0.00%
Zonas Francas	44.0	0.00%
Otros Regimenes de Incentivos	45.2	0.00%
<b>Constitucion de Compañía y Aumento Capital Social</b>	<b>182.2</b>	<b>0.01%</b>
Turismo	181.5	0.01%
Tipos de Sociedades Exentas	0.5	0.00%
Zonas Francas	0.2	0.00%
<b>Donaciones y Sucesiones</b>	<b>1.5</b>	<b>0.00%</b>
<b>Total</b>	<b>25,408.3</b>	<b>0.84%</b>

La proyección de gasto tributario de impuestos al patrimonio asciende a **RD\$25,408.3 millones**, es decir 0.84% del PIB (ver Cuadro 6), de los cuales el 62.7% corresponden al impuesto sobre los activos (0.53% del PIB), el 25.0% al IPI (0.21% del PIB), el 7.6% al registro de la primera placa de vehículos (0.06% del PIB); y el 4.7% corresponde al gasto tributario de las demás figuras impositivas.



## 5. Impuesto a la Transferencia de Bienes Industrializados y Servicios (ITBIS).

Las estimaciones de gastos tributarios del ITBIS se realizaron considerando las exenciones generales y las que benefician a un sector determinado. Para la estimación de gastos tributarios por exenciones generales del impuesto se utiliza la ENIGH del 2007. De su lado, las estimaciones de exenciones específicas de ITBIS se elaboraron con las estadísticas de compra y venta exentas en el mercado local,<sup>18</sup> las exoneraciones aprobadas por la DGPLT y por las disposiciones liberatorias de la DGA.

Para la estimación del año 2015 se consideran los ajustes mencionados anteriormente que afectan el gasto tributario generalizado (bienes y servicios no sujetos y las nuevas cuentas nacionales) y una mejora en la proyección de gastos tributarios que afectan a sectores específicos (inclusión de exención directa tratamiento tasa cero bienes exentos, informaciones más detalladas por beneficiario).

Asimismo, la tasa aplicada se mantiene en 18% debido a que no se prevé alcanzar la presión de tributaria de 16% para 2015, condición necesaria para disminuir la tasa de ITBIS a 16%, según lo dispuesto en la Ley No. 253-12 de Reforma Tributaria.

Considerando los ajustes anteriores, se estima que el gasto tributario por ITBIS para el año 2015 es 3.18% del PIB (ver Cuadro 7), es decir **RD\$96,226.1 millones**. De este total, RD\$81,280.8 millones corresponden a exenciones generales y RD\$14,945.3 millones a exoneraciones específicas contenidas en leyes especiales, entendidas estas como las otorgadas a regímenes de incentivos.

Cuadro 7

<sup>18</sup> Datos de reembolso y ventas exentas con Número de Comprobante Fiscal (NCF) 14.

Estimación Gastos Tributarios del ITBIS

2015

Impuestos	Millones RD\$	% PIB
<b>Exenciones Generales <sup>1/</sup></b>	<b>81,280.8</b>	<b>2.69%</b>
Alimentos	45,199.2	1.50%
Bienes y Servicios Domésticos	591.3	0.02%
Servicios de Cuidado Personal	6,600.8	0.22%
Salud	17,662.1	0.58%
Educación	9,840.4	0.33%
Actividades Culturales	316.9	0.01%
Servicios de Transporte	1,070.0	0.04%
<b>Exenciones Específicas <sup>2/</sup></b>	<b>14,945.3</b>	<b>0.49%</b>
Tratamiento Tasa Cero Bienes Exentos	286.0	0.01%
Turismo	1,339.8	0.04%
Sector Industrial (Proindustria)	1,934.8	0.06%
Instituciones Privadas Sin Fines de Lucro	201.7	0.01%
Contratos Mineros	2,432.4	0.08%
Instituciones Religiosas	108.2	0.00%
Concesiones y Contratos Públicos	807.8	0.03%
Ley de Cine	11.7	0.00%
Desarrollo Fronterizo	449.2	0.01%
Industria Cadena Textil y Calzado	177.8	0.01%
Energía Renovable	187.5	0.01%
Sector Público	4,444.7	0.15%
Compras por Internet	1,768.5	0.06%
Tratamiento Importadores Vehículos	454.6	0.02%
Tratamiento Vehículos Energía No Convencional	18.3	0.00%
Ley del Libro y la Biblioteca	12.8	0.00%
Instituciones de Educación Superior	37.7	0.00%
Maquinas Tragamonedas	37.7	0.00%
Mudanzas	65.8	0.00%
Gracia Navideña	1.5	0.00%
Otras Exenciones	166.9	0.01%
<b>Total</b>	<b>96,226.1</b>	<b>3.18%</b>

1/ Cálculo basado en la ENIGH 2007, excluyendo el autoconsumo.

Considera como no sujetos de ITBIS: alquiler de viviendas, servicio de empleada doméstica y chofer, pagos servicios básicos suministrados por el sector público (agua, basura, luz, etc.) y tasas por servicios públicos, consumo de combustibles, animales domésticos, servicios de seguros, servicios financieros, servicios de transporte público de pasajeros, apuestas y juegos de azar, y consumo de drogas narcóticas ilegales.

2/ Excluye exención ITBIS interno de las Zonas Francas por compras en el mercado local, debido a que quedan gravadas como importación en DGA.

## 6. Impuesto Selectivo al Consumo (ISC).

El gasto tributario generado a través de impuestos selectivos al consumo equivale a 0.33% del PIB (ver cuadro 8), es decir, **RD\$10,070.8 millones**. La proyección del gasto tributario de ISC por bienes importados ha sido elaborada en base a las importaciones de zona franca según el régimen 11 de importación, las estadísticas compiladas en la DGPLT y por las disposiciones liberatorias de la DGA.

En cuanto al gasto tributario estimado por la diferenciación del impuesto selectivo específico cobrado a las bebidas alcohólicas por litro de alcohol absoluto, se considera la disminución en la brecha del impuesto aplicado a las bebidas fermentadas y destiladas, según el calendario para su unificación aprobado en la Ley No. 253-12.

Igualmente, se incluyen las devoluciones por las exportaciones realizadas por empresas de PROINDUSTRIA y las exenciones a las empresas privadas no lucrativas.

**Cuadro 8**  
**Estimación Gastos Tributarios del Impuestos Selectivos**  
**2015**

<b>Impuestos</b>	<b>Millones RD\$</b>	<b>% PIB</b>
Importaciones	7,836.4	0.26%
Seguros	1,244.3	0.04%
Bebidas Alcohólicas	775.1	0.03%
Devoluciones a Proindustria	214.1	0.01%
Instituciones sin fines de lucro	0.9	0.00%
<b>Total</b>	<b>10,070.8</b>	<b>0.33%</b>

## 7. Impuesto sobre Hidrocarburos.

El gasto tributario del ISC sobre hidrocarburos se estima en **RD\$28,182.6 millones**, que equivalen a 0.93% del PIB (ver cuadro 9). De este total, RD\$15,124.1 millones es vía el impuesto específico y RD\$13,058.6 millones por impuesto Ad Valorem.

La Ley 112-00 sobre Hidrocarburos establece impuestos específicos diferenciados por tipo de combustibles similares, como la gasolina premium y regular y el gasoil premium y regular. Esta diferencia del monto de impuesto genera un gasto tributario de RD\$3,018.6 millones (0.10% del PIB). Asimismo, la exoneración del pago del impuesto a los combustibles empleados en la generación eléctrica (interconectada y no interconectada) significa un gasto tributario de RD\$22,660.3 millones (0.75% del PIB).

En el gasto tributario por ISC hidrocarburos también se incluyen las exenciones a las empresas de zona franca y desarrollo fronterizo de los combustibles empleados en su proceso de producción, que equivalen a un gasto tributario de RD\$372.6 millones; mientras que las exoneraciones a contratistas de obras del Estado y concesiones mineras generan un gasto tributario de RD\$2,0131.1 millones.

**Cuadro 9**  
**Estimación Gastos Tributarios del ISC Hidrocarburos**  
**2015; Millones RD\$**

<b>Concepto</b>	<b>ISC Especifico</b>	<b>ISC Ad Valorem</b>	<b>Total</b>	<b>% PIB</b>
Por diferencia en impuesto aplicado	3,018.6	-	3,018.6	0.10%
Por exencion combustible generación eléctrica	10,639.7	12,020.6	22,660.3	0.75%
Exencion Zonas Francas	97.6	174.1	271.8	0.01%
Exención Zona Fronteriza	57.9	43.0	100.9	0.00%
Contratista de obras del Estado	104.1	78.7	182.8	0.01%
Concesiones Mineras	1,206.1	742.2	1,948.2	0.06%
<b>Total</b>	<b>15,124.1</b>	<b>13,058.6</b>	<b>28,182.6</b>	<b>0.93%</b>

Cabe destacar, que se han otorgado exenciones por vía administrativa de los ISC sobre hidrocarburos, los cuales no pueden ser considerados gastos tributarios desde el punto de vista de la definición del sistema tributario de referencia, pero que significan menores recaudaciones de estos impuestos. En ese contexto, por resoluciones del Ministerio de Industria y Comercio (MIC) se otorgan exenciones de gasoil regular al transporte público que se estiman en RD\$2,395.7 millones, se ha eliminado el ISC Ad Valorem cobrado al gas

natural de consumo general (RD\$436.0 millones) y sólo se ha indexado parcialmente a la inflación los ISC específicos desde junio de 2012 (RD\$2,162.0 millones)<sup>19</sup>.

En total, estas medidas representan menores ingresos por RD\$4,993.7 millones, que de adicionarse a los gastos tributarios por ISC hidrocarburos el total por este concepto sería de RD\$33,176.3 millones.

## 8. Impuestos Arancelarios.

El gasto tributario estimado para el 2015 generado a través de los impuestos arancelarios es de RD\$18,662.0 millones, equivalente a 0.62% del PIB. Este cálculo se ha elaborado sobre la base de una tasa arancelaria efectiva por régimen de incentivo según las estadísticas compiladas por disposición liberatoria considerada gasto tributario<sup>20</sup> y exoneración aprobada por la DGPLT; así como a los registros de importaciones de las empresas de zona franca del régimen 11 de importación.

**Cuadro 10**  
**Estimación Gastos Tributarios de Arancel**  
**2015**

Impuestos	Millones RD\$	% PIB
Zonas Francas (régimen 11)	14,149.2	0.47%
Contratos y Concesiones Publicas	72.2	0.00%
Compras por Internet	483.9	0.02%
Contratos Mineros	443.0	0.01%
Turismo	523.2	0.02%
Desarrollo Fronterizo	133.2	0.00%
Sector Cinematografico	0.0	0.00%
Sector Publico <sup>1/</sup>	97.0	0.00%
Salud	45.6	0.00%
Instituciones Privadas Sin Fines de Lucro	26.4	0.00%
Instituciones Religiosas	19.8	0.00%
Educacion	16.0	0.00%
Gracia Navideña	1.3	0.00%
Energia Renovable	11.0	0.00%
Sector Industrial	74.2	0.00%
Sector Textil y Calzados	44.4	0.00%
Tratamiento Importadores Vehiculos	2,238.5	0.07%
Mudanzas	92.2	0.00%
Vehiculos Energia No Convencional	16.9	0.00%
Maquinas Tragamonedas	34.1	0.00%
Otros	99.8	0.00%
<b>Total</b>	<b>18,622.0</b>	<b>0.62%</b>

1/ Excluye educacion y salud, e incluye exenciones a personas que forman parte de instituciones publicas (Legisladores, Jueces, Diplomaticos)

<sup>19</sup> En marzo 2014 el ISC específico de las gasolinas aumentó 5.0%, equivalentes al 66.6% de la inflación acumulada; mientras que el impuesto del resto de los combustibles se ajustan 2.0%, restando por indexar 7.5 puntos porcentuales.

<sup>20</sup> Se excluyen las exenciones a diplomáticos y por Acuerdos de Libre Comercio.

#### **IV. Cuadros Anexos.**

**Estimación Gastos Tributarios para el Año 2015**  
**Por Tipo de Impuesto; Millones RD\$**

<b>Impuestos</b>	<b>Estimado 2014</b>	<b>Estimado 2015</b>	<b>Var. Absoluta</b>	<b>Var. Relativa</b>
<b>ISR</b>	<b>21,422.3</b>	<b>23,241.9</b>	<b>1,819.6</b>	<b>8.5%</b>
- Empresas	18,757.2	20,381.1	1,623.9	8.7%
- Personas	2,665.1	2,860.9	195.8	7.3%
<b>ITBIS</b>	<b>89,508.9</b>	<b>96,226.1</b>	<b>6,717.3</b>	<b>7.5%</b>
- Interno	82,144.9	87,757.5	5,612.6	6.8%
- Externo	7,364.0	8,468.6	1,104.6	15.0%
<b>ISC</b>	<b>9,117.1</b>	<b>10,070.8</b>	<b>953.7</b>	<b>10.5%</b>
- Bebidas Alcohólicas	738.2	775.1	36.9	5.0%
- Importaciones	6,963.7	7,836.4	872.8	12.5%
- Devoluciones a Proindustria	196.0	214.1	18.0	9.2%
- Seguros	1,218.4	1,244.3	25.9	2.1%
- Otros ISC	0.8	0.9	0.1	9.2%
<b>Hidrocarburos</b>	<b>23,642.6</b>	<b>28,182.6</b>	<b>4,540.0</b>	<b>19.2%</b>
- Diferencia ISC Especifico Aplicado	2,906.7	3,018.6	111.9	3.8%
- Exención Combustible Generacion	18,978.6	22,660.3	3,681.8	19.4%
- Exención Zonas Francas	265.8	271.8	5.9	2.2%
- Exención Zona Fronteriza	96.1	100.9	4.7	4.9%
- Exención Contratistas Obras Estado	397.2	182.8	-214.4	-54.0%
- Exención Concesiones Mineras	998.2	1,948.2	950.1	95.2%
<b>Arancel</b>	<b>16,432.5</b>	<b>18,622.0</b>	<b>2,189.6</b>	<b>13.3%</b>
<b>Patrimonio</b>	<b>22,018.6</b>	<b>25,408.3</b>	<b>3,389.7</b>	<b>15.4%</b>
- Activos	14,598.7	15,941.1	1,342.4	9.2%
- IPI	4,719.9	6,353.3	1,633.4	34.6%
- Registro Primera Placa Vehiculos	1,616.3	1,930.5	314.2	-
- Transferencia Inmobiliaria	506.1	552.7	46.6	9.2%
- Registro de Hipotecas	409.4	447.1	37.7	9.2%
- Donaciones y Sucesiones	1.3	1.5	0.1	-
- Constitucion de Compañía y Aumento Capital Social	166.9	182.2	15.3	9.2%
<b>Total</b>	<b>182,142.0</b>	<b>201,751.9</b>	<b>19,609.9</b>	<b>10.8%</b>

Estimación Gastos Tributarios por Sector Beneficiado

2015, Millones RD\$

Sector Beneficiado	ITBIS		ISR		ISC Hidrocarburos	Otros ISC		Arancel	Patrimonio							Total
	Interno	Externo	Personas Jurídicas	Personas Físicas		Interno	Externo		Activos	IPI	Primera Placa Vehículos	Transferencia Inmobiliaria	Registro de Hipotecas	Donaciones y Sucesiones	Capital Social	
Zonas Francas	-	-	12,803.3	-	271.8	-	7,699.9	14,149.2	1,954.9	781.9	17.6	18.6	44.0	-	0.2	37,741.4
Turismo	640.3	699.5	441.8	-	-	-	97.4	523.2	1,284.3	642.2	-	418.5	104.3	-	181.5	5,033.1
Manufactura Textil	11.3	166.5	81.8	-	-	-	-	44.4	40.3	-	-	-	-	-	-	344.3
Sector Industrial (PROINDUSTRIA)	-	1,934.8	577.3	1.0	-	214.1	-	74.2	26.8	-	-	-	-	-	-	2,828.3
Instituciones Privadas Sin Fines de Lucro	155.6	46.1	2,761.8	-	-	0.9	0.9	26.4	-	0.1	3.4	30.2	-	1.5	-	3,026.9
Energía Renovable	78.7	108.9	720.3	-	-	-	-	11.0	3.1	-	-	-	-	-	-	921.9
Sector Cinematografico	11.7	0.0	1,052.0	-	-	-	-	0.0	-	-	-	-	-	-	-	1,063.8
Generación Eléctrica	-	-	-	-	22,660.3	-	-	-	-	-	-	-	-	-	-	22,660.3
Salud	17,197.5	464.6	-	-	-	-	-	45.6	-	-	-	-	-	-	-	17,707.7
Educación	9,853.2	37.7	14.4	-	-	-	1.1	16.0	4.7	-	0.5	31.0	9.5	-	-	9,968.1
Minería	654.8	1,777.7	-	-	1,948.2	-	16.4	443.0	-	-	60.9	-	-	-	-	4,901.0
Desarrollo Fronterizo	38.1	411.0	347.3	-	100.9	-	-	133.2	171.9	-	8.0	-	3.8	-	-	1,214.3
Compras por Internet	-	1,768.5	-	-	-	-	-	483.9	-	-	-	-	-	-	-	2,252.3
Importadores de Vehículos	-	472.8	-	-	-	-	0.1	2,275.0	-	-	1,665.8	-	-	-	-	4,413.7
Instituciones Religiosas	80.3	28.0	-	-	-	-	3.9	19.8	-	-	14.4	-	-	-	-	146.3
Concesiones y Contratos con el Sector Público	635.8	172.0	572.7	-	182.8	-	11.8	72.2	5.7	-	0.3	-	-	-	-	1,653.4
Instituciones del Sector Público	4,336.0	182.7	-	-	-	-	0.1	137.1	-	-	159.5	41.1	24.7	-	-	4,881.3
Juegos de Azar	-	37.7	-	-	-	-	-	34.1	-	-	-	-	-	-	-	71.8
Exenciones Generalizadas para Personas Físicas <sup>1/</sup>	53,778.3	67.3	-	2,859.8	-	-	-	93.6	-	4,929.0	-	-	-	-	-	61,728.0
Otros	286.0	92.9	1,008.3	-	3,018.6	2,019.5	5.0	40.1	12,449.3	0.0	-	13.1	260.7	-	0.5	19,193.9
<b>Total</b>	<b>87,757.5</b>	<b>8,468.6</b>	<b>20,381.1</b>	<b>2,860.9</b>	<b>28,182.6</b>	<b>2,234.4</b>	<b>7,836.4</b>	<b>18,622.0</b>	<b>15,941.1</b>	<b>6,353.3</b>	<b>1,930.5</b>	<b>552.7</b>	<b>447.1</b>	<b>1.5</b>	<b>182.2</b>	<b>201,751.9</b>

<sup>1/</sup> Las Exenciones Generalizadas para Personas Físicas incluyen:

- ITBIS interno: consumo de los hogares de los bienes y servicios exentos de ITBIS.
- Comercio Exterior (ITBIS externo, arancel, ISC); mudanzas y gracia navideña.
- ISR personas físicas: deducción gastos educativos, exención salario de navidad, exención intereses percibidos mercado de valores.
- IPI: mínimo exento, exención casa habitación propietarios mayores de 65 años de edad, exención propiedades en zonas rurales.

## V. Matriz de Gastos Tributarios.

Impuesto	Ley	Beneficiarios	Detalle Exoneración	
Impuesto Sobre la Renta	Ley 8-90 de Zonas Francas	Operadoras de Zonas Francas y empresas establecidas dentro de ellas	100% a las Compañías por acciones 100% del pago de impuestos sobre la construcción, los contratos de préstamos, y sobre el registro y traspaso de bienes inmuebles. 100% del pago de impuestos sobre la constitución de sociedades comerciales o de aumento de capital de las mismas.	
	Ley 8-90 de Zonas Francas	Operadoras de Zonas Francas establecidas en el país.	100%	
	Ley Ley 11-92 Código Tributario	Cámaras de Comercio		100% de las rentas
		Instituciones Religiosas		100% de las rentas, cuando se obtengan directamente del culto
		Entidades civiles de beneficencia, caridad, asistencia social, centros sociales, artísticos, literarios, políticos y gremiales (ONG)		100% de las rentas, siempre y cuando tales rentas y patrimonio social no se distribuyan entre los asociados.
		Asociaciones Deportivas		100% de las rentas
	Ley 204-97 Exención salario no. 13	Personas Físicas		Salario No. 13, siempre que sea igual a la doceava parte del ingreso anual y que este sobrepase la exención contributiva anual
	Ley Ley 28-01 Sobre Desarrollo Fronterizo	Empresas Fronterizas		100%
	Ley Ley 28-01 Sobre Desarrollo Fronterizo	Empresas Fronterizas		Renta imponible para aquella parte que sea reinvertida en empresas clasificadas, siempre que no exceda el 50% de la renta neta del contribuyente
	Ley Ley 158-01 de Fomento al Desarrollo Turístico y sus modificaciones.	Personas físicas o morales domiciliadas en el país que emprendan, promuevan o inviertan capitales en cuales quiera de las actividades turísticas, en todo el territorio nacional; limitándose a los nuevos proyectos cuya construcción inicie luego de la promulgación de la misma.		100% sobre la renta que se genere por la promoción, ejecución o inversión de capitales en actividades turísticas específicas por 15 años.
				Deducción de un 20% de las utilidades anuales, siempre y cuando las inviertan en algún proyecto turístico que esté comprendido dentro del ámbito de esta ley.
	Ley 56-07 sobre Industria Textil	Las empresas de los sectores pertenecientes a la cadena textil, confección y accesorios; pieles, fabricación de calzados y manufacturas de cuero		100% del pago de ISR
	Ley 392-07 sobre Competitividad e Innovación Industrial	Personas Físicas o Jurídicas extranjeras		100% sobre retención del ISR por servicios profesionales relacionados con proyectos de desarrollo de productos, materiales y procesos de producción, investigación y desarrollo de tecnología, formación de personal, innovación, investigación, capacitación y protección del medio ambiente, así como todo tipo de servicios de consultoría y/o asesoría técnica.
			Empresas clasificadas por PROINDUSTRIA	Depreciación acelerada (doble de la establecida por DGII) durante 5 años a partir de la entrada en vigor de esta ley.
			Empresas clasificadas por PROINDUSTRIA	Deducción de las inversiones realizadas en la compra de maquinaria, equipo y tecnología, hasta el 50% de la renta neta imponible del ejercicio fiscal del año anterior, durante 5 años a partir de la entrada en vigor de esta ley.
Donaciones a las Empresas clasificadas por PROINDUSTRIA			Los donantes podrán deducir de su declaración de ISR las sumas donadas sin importar que sobrepase el 5% de su renta	
Ley 57-07 sobre Energía Renovable	Personas Físicas o Jurídicas		100% ISR por 10 años o hasta el año 2020 sobre los ingresos derivados de la generación y venta de electricidad, agua caliente, vapor, fuerza motriz, biocombustibles o combustibles sintéticos (solo a las sociedades registradas antes de la promulgación de la Ley No. 253-12)	
			Se otorga por 3 años hasta un 40% del costo de la inversión en equipos, como crédito único al impuesto sobre la renta, a los propietarios o inquilinos de viviendas familiares, casas comerciales o industriales que cambien o amplíen para sistemas de fuentes renovables en la provisión de su autoconsumo energético privado y cuyos proyectos hayan sido aprobados por los organismos competentes.	
Ley 171-07 Pensionados y Rentistas de fuente extranjera	Personas Físicas pensionados y rentistas de fuente extranjera		Exención de los impuestos que graven el pago de dividendos e intereses, generados en el país o en el extranjero.	
	Personas Físicas pensionados y rentistas de fuente extranjera		Exención del 50% del Impuesto sobre Ganancia de Capital, siempre y cuando el rentista sea el accionista mayoritario de la compañía que sea sujeto del pago de este impuesto y que dicha sociedad no se dedique a las actividades comerciales o industriales.	
Ley 179-09 sobre deducción gastos educativos de la base del ISR personas físicas	Personas Físicas		Deducción hasta un máximo del 10% del ingreso gravado, pero máximo el 25% del tramo exento de renta.	



Impuesto	Ley	Beneficiarios	Detalle Exoneración
Impuesto Sobre la Renta	Ley 502-08 sobre el Libro y la Biblioteca	Personas Físicas o Jurídicas	Quedan exentos del impuesto sobre la renta los ingresos que por concepto de derecho de autor perciban los autores y traductores de libros de carácter científico o cultural, editados e impresos en la República Dominicana.
		Empresas clasificadas por Editoriales	Empresas dedicadas a los procesos de impresión, gráficos y técnicos relacionados con dicha actividad, siempre que estén constituidas en la República Dominicana como personas jurídicas dedicadas exclusivamente a la impresión, edición o publicación de libros y productos editoriales afines de carácter científico o cultural, quedan exentas del pago del ISR por un período de diez (10) años, siguientes a la entrada en vigencia de esta ley.
		Empresas Clasificadas por Librerías	Dichas empresas que estén constituidas como personas jurídicas, quedan exentas del pago del ISR por un período de diez (10) años, siguientes a la entrada en vigencia de esta ley.
		Obras Literarias Premiadas	Los premios obtenidos por autores nacionales dominicanos por concepto de obras literarias en certámenes nacionales e internacionales de carácter cultural, quedan exentos del impuesto sobre la renta.
	Ley 480-08 de Zonas Financieras Internacionales en la República Dominicana	Usuarios y Operadores de las Zonas Financieras Internacionales	100% Impuesto sobre la Renta y Ganancias de Capital por 30 años desde promulgación de la ley
		Usuarios y Operadores de las Zonas Financieras Internacionales	100% impuestos sobre intereses que generen préstamos obtenidos de instituciones financieras nacionales o extranjeras por 30 años desde promulgación de la ley
		Usuarios y Operadores de las Zonas Financieras Internacionales	100% impuestos sobre utilidades o dividendos percibidos por socios o accionistas ya sean personas físicas o morales, nacionales o extranjeras por 30 años desde promulgación de la ley.
		Usuarios y Operadores de las Zonas Financieras Internacionales	Retención por pagos al exterior sobre rentas de fuentes dominicanas sean vía intereses o dividendos por 30 años desde promulgación de la ley.
	Ley 108-10 Ley de Fomento a la Actividad Cinematográfica y sus modificaciones.	Personas jurídicas	Deducción del 100% del valor real invertido en proyectos cinematográficos de largometraje dominicanos previamente aprobados por la DGCINE, para efectos de calcular el ISR, correspondiente al período gravable en que se realice la inversión. El monto de esta inversión no puede superar el veinticinco (25 %) del total de impuestos a pagar por el inversionista para el ejercicio fiscal correspondiente.
		Productores, distribuidores de largometraje dominicanos y exhibidores	Exención del 100% del valor del ISR a la renta, que se capitalice o reserve para desarrollar nuevas producciones o inversiones en el sector cinematográfico
		Personas naturales o jurídicas que inviertan en la construcción de salas de cine	Exoneración del 50% del pago del ISR por un período de 15 años de los ingresos generados por las salas, en el Distrito Nacional y Santiago de los Caballeros. Para los demás municipios, la exención contemplada es del 100%. Exonerados de los impuestos nacionales y municipales cobrados por emitir los permisos de construcción, incluyendo los actos de compra de inmuebles, durante un período de cinco años; de los impuestos de importación y otros impuestos, incluyendo el ITBIS, que fueren aplicables sobre los equipos, materiales y muebles que sean necesarios para el primer equipamiento y puesta en operación de la sala de cine.
		Personas naturales o jurídicas domiciliadas en la República Dominicana, que presten servicios técnicos para todas las filmaciones rodadas en nuestro territorio, en lo que respecta a su producción.	Exención del pago del ISR sobre los ingresos obtenidos.
		Personas naturales o jurídicas que establezcan estudios de filmación o grabación de obras cinematográficas	Exención del 100% del pago del ISR obtenido en su explotación, durante un período de 15 años.

Impuesto	Ley	Beneficiarios	Detalle Exoneración
ITBIS	Ley Ley 11-92 Código Tributario	Consumidores y productores de bienes	artículo 343 de bienes exentos: se excluye yogur, azúcar, café, chocolate, aceite, mantequilla y demas grasas comestibles.
		Consumidores y productores de servicios	Servicios de cuidado personal: excluye gimnacios y spa
		Las importaciones de bienes de uso personal relativas a: equipaje de viajes de pasajeros, personas lisiadas, inmigrantes, residentes en viaje de retorno, personal del servicio exterior de la Nación y de otra persona que tenga tratamiento especial.	100%
		Entidades religiosas	100%
	Ley 28-01 Sobre Desarrollo Fronterizo	Empresas Fronterizas	100% cuando sean ventas locales
	Ley 28-01 Sobre Desarrollo Fronterizo	Personas físicas o morales domiciliadas en el país que emprendan, promuevan o inviertan capitales en cuales quiera de las actividades turísticas, en todo el territorio nacional; limitándose a los nuevos proyectos cuya construcción inicie luego de la promulgación de la misma.	100% sobre los equipos, materiales y muebles que sean necesarios para el primer equipamiento y puesta en operación de la instalación turística que se tratase. Esto incluye todos los servicios, materiales y equipos a utilizarse en la construcción de las instalaciones de que se trate.
	Ley 3489 General de Aduanas	Impotadores	Entrega provisional pendiente de exoneracion Tratamiento especial otras mercancías (% CIF) Tratamiento para maquinaria y equipos Tratamiento para camiones Tratamiento ACOFAVE
	Ley 146-00 Código Arancelario	Importadores	Mudanzas vehiculos 1 a 5 años Exon. 4 a 5 años y 15 a 20 años de Res. Ext
	Ley No.78-03 Ministerio Público	Procuradores Fiscales y generales	Exoneracion procuradores fiscales y generales
	Ley No. 146-71 General de Minas y Canteras	Los concesionarios de exploración y explotación, y propietarios de plantas mineras.	100% en importación de maquinarias, equipos especiales, componentes, repuestos y utensilios necesarios para la puesta en marcha, mantenimiento y ejecución de sus actividades mineras.
	Ley 56-07 sobre Industria Textil	Las empresas de los sectores pertenecientes a la cadena textil, confección y accesorios; pieles, fabricación de calzados y manufacturas de cuero.	100% en importación y/o compra en el mercado local de los insumos, materias primas, maquinarias, equipos y servicios
	Ley 392-07 sobre Competitividad e Innovación Industrial	Empresas clasificadas por PROINDUSTRIA	Cuando existan exenciones o facilidades impositivas por la compra de productos extranjeros se aplicarán idénticas facilidades a la compra de bienes producidos en territorio nacional
		Empresas clasificadas por PROINDUSTRIA	100% sobre la importacion o compra en el mercado local de los equipos, materiales y muebles que sean necesarios para el primer equipamiento y puesta en operación del parque industrial o para la primera remodelación y adecuación de los parques calificados como parques industriales.
	Ley 57-07 sobre Energía Renovable	Personas Físicas o Jurídicas	100% para equipos y materiales
	Ley 171-07 Pensionados y Rentistas de fuente extranjera	Personas Físicas pensionados y rentistas de fuente extranjera	100% ITBIS en la importacion de ajuares del hogar y bienes personales, incluyendo vehiculo en caso de ser adquirido localmente
	Ley 502-08 sobre el Libro y la Biblioteca	Empresas clasificadas por INDUSTRIA EDITORIAL	Quedan exentas del ITBIS la cadena de producción de libros y productos editoriales afines en sus componentes gráficos y de impresión en el país, según reglamentación del Poder Ejecutivo.
		Equipos de Software	No están gravadas con el ITBIS, los componentes de software y equipos de cómputo importados o vendidos en el país, cuando sean adquiridos con destino a la organización informática de la Red Nacional de Bibliotecas Públicas y la Biblioteca Nacional.
		Obras Literarias Premiadas	Los premios obtenidos por autores nacionales dominicanos por concepto de obras literarias en certámenes nacionales e internacionales de carácter cultural, quedan exentos de ITBIS, incluida su importación.
	Ley 480-08 de Zonas Financieras Internacionales en la República Dominicana	Usuarios y Operadores de las Zonas Financieras Internacionales	100% bienes gravados ITBIS, incluyendo impuestos sobre el traspaso de bienes inmuebles, por 30 años desde promulgación de la ley
Ley 108-10 Ley de Fomento a la Actividad Cinematográfica y sus modificaciones.	Salas de cine	Exentos del pago de ITBIS los equipos, materiales y muebles necesarios para el primer equipamiento y puesta en operación de la sala de cine, en un período de 5 años a partir de entrada en vigencia de la ley.	
	Películas extranjeras	Exentas del pago de ITBIS en lo referente al rodamiento, equipos de filmación, y en general de la producción cinematográfica.	

Impuesto	Ley	Beneficiarios	Detalle Exoneración
Impuesto de Importación	Ley 8-90 de Zonas Francas	Operadoras de Zonas Francas y empresas establecidas dentro de ellas	Todos los impuestos de importación, arancel, derechos aduanales, y demás gravámenes que afecten las materias primas, equipos, materiales de construcción, etc. Impuestos de importación relativos a equipos y utensilios necesarios para la instalación y operación de todo tipo de equipo que beneficie al bienestar de la clase trabajadora. Pago de impuesto de importación de los equipos de transporte que sean vehículos de carga, colectores de basura, micro buses y mini buses, para el transporte de empleados. Materiales de construcción importados.
	Ley 28-01 Sobre Desarrollo Fronterizo	Empresas Fronterizas	100%
	146-00 Sobre Estructura Arancelaria	Entidades religiosas	Artículos importados por organismos internacionales y el cuerpo diplomático, objetos para el culto religioso, muestras utilizadas en ferias internacionales
		Instituciones del sector público, con autorización del Poder Ejecutivo por una razón especial	100%
		Importaciones bienes personales y del hogar de dominicanos o extranjeros que vengan a residir al país, o estudiantes dominicanos que regresen definitivamente al país.	100%
		Partes, piezas y materiales para reparación de barcos mercantes y de turismo que se encuentren en proceso de carga o descarga en los puertos dominicanos, así como las de aviones para el transporte de pasajeros (Siempre que sean de matrícula dominicana)	100%
	Materia prima para la fabricación de medicinas	100%	
	Ley 158-01 de Fomento al Desarrollo Turístico	Personas físicas o jurídicas domiciliadas en el país que emprendan, promuevan o inviertan capitales en cuales quiera de las actividades turísticas, en todo el territorio nacional; limitándose a los nuevos proyectos cuya construcción inicie luego de la promulgación de la misma.	100% sobre los equipos, materiales y muebles que sean necesarios para el primer equipamiento y puesta en operación de la instalación turística que se trate. Esto incluye todos los servicios, materiales y equipos a utilizarse en la construcción de las instalaciones de que se trate. 100% sobre las maquinarias y equipos necesarios para lograr un alto perfil en la calidad de los productos (hornos, incubadoras, plantas de tratamiento de control de producción y laboratorios, entre otros), al momento de la implantación.
		Los concesionarios de exploración y explotación, y propietarios de plantas mineras	Exoneraciones o reducciones de impuestos, que especifiquen sus concesiones, sobre la importación de los medios de producción necesarios para la exploración, explotación y beneficios de sustancias minerales, siempre que no se produzcan en el país.
	Ley 96-88 que autoriza a los casinos de juegos a operar máquinas tragamonedas	casinos de juegos con licencia otorgada por la Comisión de casinos.	la importación de maquinas tragamonedas, las partes, piezas, repuestos y equipos accesorios está exonerada del pago de cualquier derecho, impuestos, tasa o contribución
	Ley 8-90 de Zonas Francas	Zonas Francas	La mercancía extranjera importada y destinada a las Zonas Francas estará exenta de pago de aranceles, impuestos y otros cargos fiscales relacionados a la importación y comercialización de dicha mercancía
	Ley 3489 Para Regimen de las Aduanas	Importadores	Entrega provisional pendiente de exoneración
			Tratamiento para maquinaria y equipos
Tratamiento especial otras mercancías (% CIF)			
Tratamiento para camiones			
Tratamiento ACOFAVE			

Impuesto	Ley	Beneficiarios	Detalle Exoneración
Impuesto de Importación	Ley 3489 Para Regimen de las	Importadores	Tratamiento ACOFAVE
	Ley 146-00 Codigo Arancelario	Importadores	Mudanzas vehiculos 1 a 5 años Exon. 4 a 5 años y 15 a 20 años de Res. Ext
	Ley No.78-03 Ministerio Público	Procuradores Fiscales y generales	Exoneracion procuradores fiscales y generales
	Ley No. 146-71 General de Minas y Canteras	Los concesionarios de exploración y explotación, y propietarios de plantas mineras.	100% en importación de maquinarias, equipos especiales, componentes, repuestos y utensilios necesarios para la puesta en marcha, mantenimiento y ejecución de sus actividades mineras.
	Ley No. 9-96 Gracia Navideña	Los residentes dominicanos en el extranjero	100% libre de impuesto todos los regalos que traigan al país hasta US\$3,000.0
	57-96 Sobre Vehiculos Legisladores	Legisladores	100%
	Ley 146-00 Codigo Arancelario	Consumidor	100%
	Ley 171-07 Pensionados y Rentistas de fuente extranjera	Personas Físicas pensionados y rentistas de fuente extranjera	100% arancel en importacion de ajuares del hogar y bienes personales, incluyendo vehiculo en caso de ser adquirido localmente
	Ley 56-07 sobre Industria Textil	Las empresas de los sectores pertenecientes a la cadena textil, confección y accesorios; pieles, fabricación de calzados y manufacturas de cuero.	Se establece un arancel único de tasa 0% a las partidas de insumos, materias primas, maquinarias, equipos y servicios establecidos
	Ley 392-07 sobre Competitividad e Innovación Industrial	Empresas clasificadas por PROINDUSTRIA	Cuando existan exenciones o facilidades impositivas por la compra de productos extranjeros se aplicarán idénticas facilidades a la compra de bienes producidos en territorio nacional
		Empresas clasificadas por PROINDUSTRIA	Exencion del pago de todos los impuestos de importacion, aranceles y carga a la importacion de materias primas e insumos desde cualquier industria acogida a un regimen especial para ser sometidas a procesos industriales complementarios
		Empresas clasificadas por PROINDUSTRIA	100% impuestos a la importacion de los equipos, materiales y muebles que sean necesarios para el primer equipamiento y puesta en operación del parque industrial o para la primera remodelación y adecuación de los parques calificados como parques industriales
	Ley 57-07 sobre Energía Renovable	Personas Físicas o Jurídicas	100% impuestos de importacion equipos, maquinarias y accesorios
	Ley 502-08 sobre el Libro y la Biblioteca	Bienes Donados	Están excluidos del impuesto a las importaciones de bienes y equipos destinados a la dotación bibliotecaria, que sean donados en favor de bibliotecas que integren la Red Nacional de Bibliotecas Públicas y la Biblioteca Nacional. La donación de que se trate debe ser aprobada previamente por la Secretaría de Estado de Cultura.
		Papel e Insumos	Las importaciones de papel, originales, fotografías, películas, grabados, cartones, planchas, tintas litográficas, materias primas e insumos, maquinaria y equipo para la impresión o edición de libros y productos editoriales afines de carácter científico o cultural en el país, quedan exentas de impuestos y gravámenes aduaneros.
		Libros y Productos Editoriales Afines de Carácter Científico o Cultural	Las importaciones de libros y productos editoriales afines de carácter científico o cultural, quedan exentas de impuestos y gravámenes aduaneros. Las exportaciones de libros, revistas, folletos, coleccionables seriados o publicaciones de carácter científico o cultural, editados e impresos en la República Dominicana quedan exentas de todo gravamen.
	Decreto 402-05	Compras por internet (despacho expreso)	Exencion de impuestos a la importacion de las compras por internet con valor inferior a US\$200
	103-13 de Vehiculos de Energia no Convencional	Importadores de vehiculos de Energia no Convencional.	Exencion del 50% sobre los impuesto de importacion.
	Ley 480-08 de Zonas Financieras Internacionales en la República Dominicana	Usuarios y Operadores de las Zonas Financieras Internacionales	100% impuestos de importación, aranceles, derechos aduanales y demás gravámenes conexos que afecten equipos, materiales de construcción, partes de edificios, vehículos y equipos de oficina, por 30 años desde promulgación de la ley.
	Ley 108-10 Ley de Fomento a la Actividad Cinematográfica	Salas de cine	100% impuestos importación los equipos, materiales y muebles importados para el primer equipamiento y puesta en operación de las salas de cine, por un período de 5 años a partir de la vigencia de esta ley.
Personas naturales o jurídicas que establezcan estudios de filmación o grabación de obras cinematográficas		Durante un período de 10 años, podrán importarse libres de impuestos los bienes de capital requeridos.	

Impuesto	Ley	Beneficiarios	Detalle Exoneración
Impuesto Selectivo al Consumo	Ley 11-92 Código Tributario	Importadores de bienes de uso personal	100% de las importaciones definitivas de bienes de uso personal, en materia de derecho de importación, con sujeción a regímenes especiales: viaje de pasajeros, personas lisiadas, inmigrantes, etc.
		instituciones religiosas, educativas, culturales, de asistencia social y similares	100% de las importaciones definitivas, en materia de derecho de importación
		Encomiendas	100% de las importaciones definitivas exceptuadas del pago de derechos de importación
	Ley 3489 Para Regimen de las Aduanas	Importadores	Entrega provisional pendiente de exoneración
			Tratamiento para maquinaria y equipos
			Tratamiento especial otras mercancías (% CIF)
	Ley 557-05 de Reforma Tributaria	Consumidor	Diferencia en el monto específico de ISC cobrado a las bebidas alcohólicas por litro de alcohol absoluto
	Ley 392-07 sobre Competitividad e Innovación Industrial	Empresas clasificadas por PROINDUSTRIA	Cuando existan exenciones o facilidades impositivas por la compra de productos extranjeros se aplicarán idénticas facilidades a la compra de bienes producidos en territorio nacional
			Devolución de los ISC a telecomunicaciones, seguros y combustibles, así como el impuesto a los cheques, en un porcentaje igual al de los ingresos por exportaciones del total de ingresos por ventas en un período
			Exención del pago de impuestos a los combustibles al ser considerados usuarios no regulados y grandes consumidores
Ley 171-07 Pensionados y Rentistas de fuente extranjera	Personas Físicas pensionados y rentistas de fuente extranjera	100% ISC en importación de ajuares del hogar y bienes personales, incluyendo vehículo en caso de ser adquirido localmente	
Ley 182-09 que modifica los Artículos 309 y 383 del Código Tributario de República Dominicana	Sector Agropecuario	La exención del Impuesto Selectivo a los Servicios de Seguros, de las empresas del sector agropecuario, siempre que se refieran a pólizas para garantizar actividades agropecuarias.	
Ley 480-08 de Zonas Financieras Internacionales en la República Dominicana	Usuarios y Operadores de las Zonas Financieras Internacionales	100% todos los impuestos selectivos, incluyendo CDT telecomunicaciones, por 30 años desde promulgación de la ley.	
Impuesto sobre Hidrocarburos	Ley 112-00 sobre Hidrocarburos	Contratistas de Obras del Estado	Contratos de Construcción y concesiones (ratificados por el Congreso) entre el Estado y empresas privadas, donde a estas últimas se brindan exenciones impositivas por la Ley 112-00 (Mediante mecanismo de reembolso según dispuesto en Ley No. 253-12)
		Empresas Generadoras de Electricidad que venda al sistema interconectado	Exoneración total del pago de los impuestos a los hidrocarburos (Mediante mecanismo de reembolso según dispuesto en Ley No. 253-12)
		Empresas Generadoras de Electricidad privada destinando al mercado nacional, capacidad instalada superior a 15 Megavatios	Exoneración total del pago de los impuestos a los hidrocarburos (Mediante mecanismo de reembolso según dispuesto en Ley No. 253-12)
		Empresa privada con capacidad instalada superior a 15 Megavatios (no interconectada)	Exoneración total del pago de los impuestos a los hidrocarburos (Mediante mecanismo de reembolso según dispuesto en Ley No. 253-12)
		Empresas privadas con capacidad instalada menor a 15 Megavatios, que destine el 50% o más de la energía generada a la red de distribución nacional a través de concesionarios de generación	Exoneración total del pago de los impuestos a los hidrocarburos (Mediante mecanismo de reembolso según dispuesto en Ley No. 253-12)
		Zonas Francas	Exención del pago de los impuestos de hidrocarburos utilizados en sus procesos de producción (Mediante mecanismo de reembolso según dispuesto en Ley No. 253-12)
	Ley 557-05 de Reforma Tributaria	Empresas Eléctricas de Generación que venda al SENI, al sistema aislado o autoprodutores	Exención del impuesto de 16% sobre el consumo de combustibles (Mediante mecanismo de reembolso según dispuesto en Ley No. 253-12)

Impuesto	Ley	Beneficiarios	Detalle Exoneración
Impuesto Sobre el Patrimonio	18-88 Sobre el Impuesto de Viviendas Suntuarias	Propietarios de Viviendas	En los casos de viviendas cuyas mejoras hubieran sido construidas con préstamos a largo plazo con garantía hipotecaria y siempre que sea habitada por su propietario, por ascendientes o descendientes del propietario, o por colaterales hasta el segundo grado de parentesco, quedarán exentas del impuesto hasta que hayan amortizado por lo menos, el (50%) del préstamo original.
		Estado Dominicano, Instituciones Benéficas, Organizaciones Religiosas, y Residencias Diplomáticas.	100%
		Solares no edificados en zona rural	El valor total de las propiedades no edificadas en zonas rurales, así como las destinadas a explotación agrícola.
		Propietarios de viviendas o solares urbanos no edificados	El valor del total de propiedades de una persona física hasta RD\$6.5 millones
		Propietarios de viviendas	Queda excluido de todo impuesto, aquella vivienda cuyo propietario ha cumplido los 65 años
	Ley 557-05 de Reforma Tributaria	Empresas Manufactureras, comerciales, agropecuarias	Están exentos los activos fijos que corresponden a explotaciones agropecuarias, Terrenos rurales, inversiones en acciones e impuestos diferidos o anticipados
		Compañías de Seguros	Inversiones en acciones y impuesto sobre la Renta diferido o anticipado
		Empresas con pérdidas que hagan la solicitud de exención temporal	Los contribuyentes que presenten pérdidas en su declaración del Impuesto sobre la Renta, siempre que exista causa de fuerza mayor o de carácter extraordinario que justifiquen la imposibilidad de realizar dicho pago.
	Ley Ley 11-92 Código Tributario	Empresas que hagan la solicitud de exención temporal	Podrán beneficiarse de una exclusión temporal, las inversiones definidas reglamentariamente por la DGII como de capital intesivo o aquellas inversiones que por su naturaleza de su actividad tengan un ciclo de instalación, producción e inicio de operaciones mayor a un (1) año, realizadas por empresa nueva o no.
	Ley 8-90 de Zonas Francas	Operadoras de Zonas Francas y empresas establecidas dentro de ellas	100% Impuestos activos o patrimonios
	Ley 392-07 sobre Competitividad e Innovación Industrial	Empresas clasificadas por PROINDUSTRIA	Durante los primeros 5 años a partir de la entrada en vigencia de esta ley no será considerado como parte de la base imponible los activos fijos adquiridos
	Ley 502-08 sobre el Libro y la Biblioteca	Red de Bibliotecas Públicas	Las entidades territoriales competentes propenden por exceptuar de impuestos que graven la propiedad inmobiliaria a los edificios donde funcionen con exclusividad y presten servicios bibliotecarios las bibliotecas que integran la Red Nacional de Bibliotecas Públicas.
	Ley 171-07 Pensionados y Rentistas de fuente extranjera	Personas Físicas pensionados y rentistas de fuente extranjera	Exención de los impuestos sobre transferencias inmobiliarias, para la primera propiedad adquirida.
			Exención del 50% de los impuestos sobre hipotecas, cuando las acreedoras sean instituciones financieras debidamente reguladas por la Ley Monetaria y Financiera. Exención del 50% del Impuesto sobre la Propiedad Inmobiliaria, cuando este aplique.
Ley 480-08 de Zonas Financieras Internacionales en la República Dominicana	Usuarios y Operadores de las Zonas Financieras Internacionales	100% impuestos sobre activos o patrimonio, incluyendo vivienda suntuaria y solares no edificados, por 30 años desde promulgación de la ley.	
Impuesto sobre Sucesiones y Donaciones	Ley 25-69 Sobre el Impuesto de Sucesiones y Donaciones	Parientes directos del De-Cujus	Transmisiones inferiores a \$500; transmisiones inferiores a \$1000 en caso de parientes directos.
		Familiares	Bien de familia instituido por la ley 10-24
		Establecimientos públicos e instituciones de caridad	Legados a establecimientos públicos e instituciones de caridad.
	Ley 25-69 Sobre el Impuesto de Sucesiones y Donaciones	Familiares y establecimientos públicos e instituciones de caridad	Donaciones inferiores a \$500; aquellas hechas para crear o fomentar la familia; y aquellas que no alcancen un valor a los establecimientos públicos e instituciones de caridad.
Ley 122-05 Instituciones Privadas sin Fines de Lucro	Instituciones Privadas sin Fines de Lucro	Las organizaciones sin fines de lucro estarán exentas de cualquier impuesto que grave las donaciones y legados.	

Impuesto	Ley	Beneficiarios	Detalle Exoneración
Impuestos Municipales	Ley Ley 8-90 de Zonas Francas	Operadoras de Zonas Francas y empresas establecidas dentro de ellas	100% del pago de impuestos sobre la construcción, los contratos de prestamos, y sobre el registro y traspaso de bienes inmuebles.
	Ley Ley 158-01 de Fomento al Desarrollo Turístico	Personas físicas o morales domiciliadas en el país que emprendan, promuevan o inviertan capitales en cuales quiera de las actividades turísticas, en todo el territorio nacional; limitándose a los nuevos proyectos cuya construcción inicie luego de la promulgación de la misma	100% de impuestos cobrados por utilizar y emitir los permisos de construcción, incluyendo los actos de compra del terreno, siempre y cuando el mismo sea utilizado para desarrollar una actividad turística específica.
	Ley 8-90 de Zonas Francas	Operadoras de Zonas Francas y empresas establecidas dentro de ellas	100% del pago de impuestos sobre la constitución de sociedades comerciales o de aumento de capital de las mismas.
	Ley 18-88 Sobre el Impuesto de Viviendas Suntuarias	Propietarios del Inmueble	Certificaciones emitidas por una ampliación, remodelación y decoración para el uso comercial, expedida por el ayuntamiento correspondiente.
	Ley 8-90 de Zonas Francas	Operadoras de Zonas Francas y empresas establecidas dentro de ellas	Pago de impuestos municipales
	Ley 125-01 General de Electricidad	Empresas que desarrollen de forma exclusiva la generación de energía renovable	Las empresas que desarrollen de forma exclusiva la generación de energía renovable estarán exentas de impuestos durante cinco años a partir de su fecha de instalación.
	Ley 158-01 de Fomento al Desarrollo Turístico	Personas físicas o morales domiciliadas en el país que emprendan, promuevan o inviertan capitales en cuales quiera de las actividades turísticas, en los polos turísticos y/o provincias y/o municipios especificadas en la Ley; limitándose a los nuevos proyectos cuya construcción inicie luego de la promulgación de la misma	100% de impuestos cobrados por utilizar y emitir los permisos de construcción, incluyendo los actos de compra del terreno, siempre y cuando el mismo sea utilizado para desarrollar una actividad turística específica.
	Ley 392-07 sobre Competitividad e Innovación Industrial	Empresas clasificadas por PROINDUSTRIA	100% de los impuestos cobrados por utilizar y emitir permisos de construcción
	Ley 480-08 de Zonas Financieras Internacionales en la República Dominicana	Usuarios y Operadores de las Zonas Financieras Internacionales	100% sobre tasas, derechos y arbitrios municipales, por 30 años desde promulgación de la ley.
Todos los Impuestos que Apliquen	Ley 183-02 Código Monetario y Financiero	Banco Central, la Superintendencia de Bancos y Entidades de intermediación financiera	El Banco Central, la Superintendencia de Bancos y aquellas entidades de intermediación financiera que realicen operaciones con el Banco Central, están exentos de toda carga contributiva
		Entidades de intermediación financiera en disolución	Las transferencias de activos, pasivos o contingentes de la entidad de intermediación financiera en disolución, están exentas de toda carga contributiva
	Ley 125-01 General de Electricidad	Empresas que desarrollen de forma exclusiva la generación de energía renovable	Las empresas que desarrollen de forma exclusiva la generación de energía renovable estarán exentas de impuestos durante cinco años a partir de su fecha de instalación.
	Ley Ley 28-01 Sobre Desarrollo Fronterizo	Empresas Fronterizas	50% de cualquier impuesto vigente a las empresas ya instaladas o por instalarse
	Ley Ley 158-01 de Fomento al Desarrollo Turístico	Personas físicas o morales domiciliadas en el país que emprendan, promuevan o inviertan capitales en cuales quiera de las actividades turísticas, en todo el territorio nacional; limitándose a los nuevos proyectos cuya construcción inicie luego de la promulgación de la misma.	100% sobre los financiamientos nacionales e internacionales así como los intereses de éstos
	103-13 de Vehículos de Energía no Convencional	Importadores de vehículos de Energía no Convencional.	Exención del 50% sobre los impuestos por registro y emisión de la primera placa.
	Ley 92-04 Sobre Riesgo Sistemico	Entidades de Intermediación Financiera	Las transferencias de activos y pasivos de las entidades de intermediación financiera están exentas del pago de impuestos, tasas, aranceles nacionales o municipales de cualquier índole
	Ley 5852-62 de Aguas	El Instituto Nacional de Recursos Hidráulicos, INDRHI,	Estará exonerado de pagos de impuestos, gravamen, tasa o tributo que recaiga o pudiese recaer sobre sus operaciones, negocios, explotaciones, obras y sobre todo los actos o negocios que realice, así como los documentos relativos a los mismos.
	Ley 57-07 sobre Energía Renovable	Personas Físicas y Jurídicas	Exención por 10 años o hasta el 2020 de todos los impuestos que apliquen las empresas o industrias dedicadas de modo específico y exclusivo a la producción de bioetanol y de biodiesel y de cualquier combustible sintético de origen renovable que resulte equivalente a los biocombustibles, destinados al mercado energético local
	Ley 480-08 de Zonas Financieras Internacionales en la República Dominicana	Usuarios y Operadores de las Zonas Financieras Internacionales	100% sobre constitución de sociedades y aumento de capital, por 30 años desde promulgación de la ley.





**ANEXO No. 4**  
**FINANCIAMIENTO**



# **FINANCIAMIENTO Y EJECUCIÓN DE PROYECTOS DE INVERSIÓN**



FINANCIAMIENTO EXTERNO PARA EJECUCION DE PROYECTOS DE INVERSION INCLUIDOS EN EL PRESUPUESTO 2015

Institución Ejecutora / Proyecto	Acreedor	Montos en Pesos Dominicanos				Presupuesto 2015 (RD\$)
		Financiamiento Contratado al 31/08/14	Financiamiento Contratado Disponible para Desembolsar al 31/08/14	Financiamiento a ser Contratado	Total Financiamiento por Desembolsar	
<b>TOTAL PROYECTOS DE INVERSION</b>		<b>90,702,562,849</b>	<b>68,804,783,286</b>	<b>10,175,629,153</b>	<b>78,980,412,439</b>	<b>13,910,539,400</b>
<b>Presidencia de la República</b>		<b>7,061,186,039</b>	<b>4,362,512,096</b>	<b>0</b>	<b>4,362,512,096</b>	<b>672,884,438</b>
Gabinete de la Política Social		6,043,210,774	3,344,536,830	0	3,344,536,830	414,000,000
Programa de Inversión Sectorial Social	BIRF	1,281,440,160	184,353,701	0	184,353,701	138,624,716
Programa Protección Social (Componentes Inversión)	BID	4,761,770,614	3,160,183,129	0	3,160,183,129	275,375,284
<b>Oficina de Ingenieros Supervisores de Obras del Estado</b>		<b>1,017,975,266</b>	<b>1,017,975,266</b>	<b>0</b>	<b>1,017,975,266</b>	<b>258,884,438</b>
Instituto del Cáncer Rosa Emilia Tavares	BNP Paribas Fortis	1,017,975,266	1,017,975,266	0	1,017,975,266	258,884,438
<b>Ministerio de Interior y Policía</b>		<b>1,156,312,447</b>	<b>1,145,556,426</b>	<b>0</b>	<b>1,145,556,426</b>	<b>154,000,000</b>
Normalización Sistema Nacional de Control Migratorio	KEXIM	1,156,312,447	1,145,556,426	0	1,145,556,426	154,000,000
<b>Ministerio de Hacienda</b>		<b>915,314,400</b>	<b>111,086,454</b>	<b>0</b>	<b>111,086,454</b>	<b>54,900,000</b>
Modernización de Adm. de Finanzas Públicas	BID	915,314,400	111,086,454	0	111,086,454	54,900,000
<b>Ministerio de Educación</b>		<b>2,403,380,765</b>	<b>2,403,380,765</b>	<b>0</b>	<b>2,403,380,765</b>	<b>1,702,000,000</b>
Plan Decenal de Educación	BID	2,179,320,000	2,179,320,000	0	2,179,320,000	1,610,000,000
Formación Hotelera	AFD	224,060,765	224,060,765	0	224,060,765	92,000,000
<b>Ministerio de Salud Pública</b>		<b>10,071,005,191</b>	<b>8,156,690,232</b>	<b>3,637,669,153</b>	<b>11,794,359,385</b>	<b>2,078,666,667</b>
Apoyo Reforma del Sector Salud 2	BIRF	1,329,385,200	502,257,553	0	502,257,553	167,545,514
Fortalecimiento de la Gestión por Resultados del Sector Salud (Componentes Inversión)	BID	915,314,400	915,314,400	435,864,000	1,351,178,400	246,454,486
<b>INAPA /a</b>		<b>6,337,365,954</b>	<b>5,250,178,642</b>	<b>0</b>	<b>5,250,178,642</b>	<b>1,434,666,667</b>
Descentralización y Modernización del INAPA	BID	1,525,524,000	1,264,855,061	0	1,264,855,061	230,000,000
Saneamiento Cinco Ciudades	Natixis	4,508,898,700	3,682,380,327	0	3,682,380,327	1,066,666,667
Sistema Abastecimiento Agua Potable Los Botados, Yamasá	ICO	302,943,254	302,943,254	0	302,943,254	138,000,000
<b>CAASD</b>		<b>399,279,637</b>	<b>399,279,637</b>	<b>3,201,805,153</b>	<b>3,601,084,790</b>	<b>138,000,000</b>
Sistemas de Agua Potable en Zonas Periurbanas	ICO	399,279,637	399,279,637	0	399,279,637	46,000,000
Ampliación Acueducto Oriental, Barrera de Salinidad	N/I	0	0	3,201,805,153	3,201,805,153	92,000,000
<b>CORAASAN</b>		<b>1,089,660,000</b>	<b>1,089,660,000</b>	<b>0</b>	<b>1,089,660,000</b>	<b>92,000,000</b>
Mejoramiento Servicio Agua Potable de Santiago	BID	1,089,660,000	1,089,660,000	0	1,089,660,000	92,000,000
<b>Ministerio de Trabajo</b>		<b>871,728,000</b>	<b>811,476,786</b>	<b>0</b>	<b>811,476,786</b>	<b>46,000,000</b>
Apoyo al Sistema Nacional de Empleo	BID	871,728,000	811,476,786	0	811,476,786	46,000,000
<b>Ministerio de Agricultura</b>		<b>3,797,411,440</b>	<b>3,248,404,002</b>	<b>0</b>	<b>3,248,404,002</b>	<b>250,000,000</b>
Mejoramiento Apoyo a la Innovación Tecnológica Agropecuaria (PATCA II)	BID	1,307,592,000	1,069,802,036	0	1,069,802,036	60,000,000
Mejoramiento de la Sanidad e Inocuidad Agroalimentaria (PATCA III)	BID	435,864,000	387,978,183	0	387,978,183	60,000,000
Sistema Producción para Reversión Agrícola de San Juan de la Maguana	BID	1,525,524,000	1,525,524,000	0	1,525,524,000	96,000,000
<b>Ampliación Reforestación y Desarrollo Social en la Sierra (Plan Sierra2)</b>	<b>AFD</b>	<b>528,431,440</b>	<b>265,099,782</b>	<b>0</b>	<b>265,099,782</b>	<b>34,000,000</b>
<b>Ministerio de Obras Públicas</b>		<b>30,423,307,200</b>	<b>20,477,501,272</b>	<b>0</b>	<b>20,477,501,272</b>	<b>5,765,928,295</b>
Prog. Multifase Infraestructura Vial	BID/OPEC	3,486,912,000	1,021,360,204	0	1,021,360,204	984,400,001
Carretera Uvero Alto- Miches-Sabana de la Mar	BNDES	8,063,484,000	583,229,867	0	583,229,867	1,300,000,000
Construcción del Proyecto Corredor Ecológico Pontezuela	BNDES	8,717,280,000	8,717,280,000	0	8,717,280,000	1,473,630,949
Carretera Cruce de Ocoa - Puente Sabana Larga	BNDES	8,717,280,000	8,717,280,000	0	8,717,280,000	1,639,897,345
<b>INVI /a</b>		<b>1,438,351,200</b>	<b>1,438,351,200</b>	<b>0</b>	<b>1,438,351,200</b>	<b>368,000,000</b>
Desarrollo Urbano y Habitat -CAF	CAF	1,438,351,200	1,438,351,200	0	1,438,351,200	368,000,000
<b>Ministerio de Turismo</b>		<b>1,307,592,000</b>	<b>860,822,508</b>	<b>0</b>	<b>860,822,508</b>	<b>179,860,000</b>
Turismo Sostenible Ciudad Colonial	BID	1,307,592,000	860,822,508	0	860,822,508	179,860,000
<b>Ministerio de Medio Ambiente y Rec. Nat.</b>		<b>22,561,487,366</b>	<b>17,774,093,370</b>	<b>0</b>	<b>17,774,093,370</b>	<b>2,060,000,000</b>
<b>INDRHI /a</b>		<b>22,561,487,366</b>	<b>17,774,093,370</b>	<b>0</b>	<b>17,774,093,370</b>	<b>2,060,000,000</b>
Proy. Múltiple Monte Grande	BNDES	10,878,248,158	10,878,248,158	0	10,878,248,158	1,364,746,667
Construcción Sistema de Riego Azua II	BNDES/BNP Paribas	181 3,917,510,426	3,133,554,930	0	3,133,554,930	484,713,333

Institución Ejecutora / Proyecto	Acreedor	Financiamiento	Financiamiento Contratado Disponible	Financiamiento a ser	Total Financiamiento	Presupuesto 2015 (RD\$)
		Contratado al 31/08/14	para Desembolsar al 31/08/14	Contratado	por Desembolsar	
Construcción Presa Gualaigu	DEUTSCHE BANK	3,407,088,782	2,737,866,442	0	2,737,866,442	0
Proyecto Adm. Desastres y Rec. Emergencia	BIRF	4,358,640,000	1,024,423,840	0	1,024,423,840	210,540,000
<b>Ministerio de Industria y Comercio</b>		<b>0.00</b>	<b>0</b>	<b>1,307,592,000</b>	<b>1,307,592,000</b>	<b>45,000,000</b>
Programa de Financiamiento Para el Desarrollo de las MIPYME	BID	0.00	0	1,307,592,000	1,307,592,000	45,000,000
<b>Ministerio de Economía, Planificación y Desarrollo</b>		<b>2,506,218,000</b>	<b>1,825,639,376</b>	<b>0</b>	<b>1,825,639,376</b>	<b>201,300,000</b>
Desarrollo Municipal (PRODEM)	BIRF	871,728,000	664,560,952	0	664,560,952	60,300,000
Apoyo Programa Competitividad	BID	435,864,000	287,721,323	0	287,721,323	46,000,000
Agua y Saneamiento en Zonas Turísticas	BIRF	1,198,626,000	873,357,101	0	873,357,101	95,000,000
<b>Administración de Obligaciones del Tesoro</b>		<b>7,627,620,000</b>	<b>7,627,620,000</b>	<b>5,230,368,000</b>	<b>12,857,988,000</b>	<b>700,000,000</b>
Corporación Dominicana de Electricidad /a		7,627,620,000	7,627,620,000	5,230,368,000	12,857,988,000	700,000,000
Construcción Subestación San Juan de la Maguana	BEI	1,612,696,800	1,612,696,800	0	1,612,696,800	
Mejoramiento del Sistema de Distribución Eléctrica a Nivel Nacional	BID/OPEC	6,014,923,200	6,014,923,200	0	6,014,923,200	
Rehabilitación de Redes y Normalización de Usuarios del Servicio de Energía	BIRF	0	0	5,230,368,000	5,230,368,000	

**Notas**

1. Solo incluye información sobre los financiamientos contratados o a ser contratados para los proyectos de inversión cuya ejecución fue incluida con recursos externos en el presupuesto 2015.
2. Tipos de cambio con respecto al peso dominicano al 31/08/2014:

57.44  
66.18  
43.59  
0.04

# GOBIERNO CENTRAL

## Clasificación Económica del Financiamiento 2015

Valores en RD\$

CUENTA	DENOMINACIÓN	PRESUPUESTO
<b>3.1</b>	<b>Fuentes financieras</b>	<b>175,500,485,907</b>
3.1.2	Incremento de pasivos	175,500,485,907
3.1.2.2	Incremento de pasivos no corrientes	175,500,485,907
3.1.2.2.3	Colocación de títulos valores de la deuda pública de largo plazo	110,989,946,507
3.1.2.2.3.1	Colocación de títulos valores de la deuda pública interna de largo plazo	41,989,946,507
3.1.2.2.3.2	Colocación de títulos valores de la deuda pública externa de largo plazo	69,000,000,000
3.1.2.2.4	Obtención de préstamos de la deuda pública de largo plazo	64,510,539,400
3.1.2.2.4.2	Obtención de préstamos de la deuda pública externa de largo plazo	64,510,539,400
<b>3.2</b>	<b>Aplicaciones financieras</b>	<b>101,617,852,437</b>
3.2.1	Incremento de activos financieros	3,243,800,000
3.2.1.2	Incremento de activos financieros no corrientes	3,243,800,000
3.2.1.2.3	Compra de acciones y participaciones de capital con fines de liquidez	3,243,800,000
3.2.1.2.3.2	Compra de acciones y participaciones de capital de instituciones públicas financieras	2,000,000,000
3.2.1.2.3.4	Compra de acciones y participaciones de capital de organismos e instituciones internacionales	1,243,800,000
3.2.2	Disminución de pasivos	98,374,052,437
3.2.2.1	Disminución de pasivos corrientes	98,374,052,437
3.2.2.1.1	Disminución de cuentas por pagar de corto plazo	15,902,190,456
3.2.2.1.1.1	Disminución de cuentas por pagar de internas corto plazo	15,902,190,456
3.2.2.1.5	Amortización de la porción de corto plazo de la deuda pública en títulos valores de largo plazo	37,729,079,201
3.2.2.1.5.2	Amortización de la porción de corto plazo de la deuda pública externa en títulos valores de largo plazo	37,729,079,201
3.2.2.1.6	Amortización de la porción de corto plazo de la deuda pública en préstamos de largo plazo	44,742,782,780
3.2.2.1.6.1	Amortización de la porción de corto plazo de la deuda pública interna en préstamos de largo plazo	30,577,111,891
3.2.2.1.6.2	Amortización de la porción de corto plazo de la deuda pública externa en préstamos de largo plazo	14,165,670,889

Fuente : Sistema de Información de la Gestión Financiera (SIGEF)

**CUENTA AHORRO INVERSIÓN  
Y FINANCIAMIENTO**



**GOBIERNO CENTRAL**  
Cuenta Ahorro Inversión y Financiamiento  
Valores RD\$

DETALLE	PRESUPUESTO
<b>I. Ingresos Corrientes</b>	<b>450,322,997,730</b>
Impuestos	426,459,290,949
Contribuciones a la seguridad social	1,485,955,462
Ventas de bienes y servicios	15,548,369,789
Rentas de la propiedad	6,169,262,397
Transferencias y donaciones corrientes recibidas	380,029,048
Multas y sanciones pecuniarias	145,946,310
Otros ingresos corrientes	134,143,775
<b>II. Gastos Corrientes</b>	<b>450,395,842,876</b>
Gastos de consumo	195,972,929,992
Prestaciones de la seguridad social (sistema propio de la empresa)	28,081,903,598
Gastos de la propiedad	87,717,019,279
Transferencias corrientes otorgadas	138,601,100,797
Otros gastos corrientes	22,889,210
<b>III. (I-II) Resultado Económico</b>	<b>-72,845,146</b>
<b>IV. Ingresos de Capital</b>	<b>5,110,434,390</b>
<b>V. Gastos de Capital</b>	<b>78,920,222,714</b>
Transferencias de capital otorgadas	15,118,929,687
Proyectos de Inversión	49,723,055,361
Otros Gastos de Capital	14,078,237,666
<b>VI. (IV-V) Resultado de Capital</b>	<b>-73,809,788,324</b>
<b>VII. Total de Ingresos + Donaciones</b>	<b>455,433,432,120</b>
<b>VIII. Total de Gastos</b>	<b>529,316,065,590</b>
<b>IX. (VII-(VIII-Intereses)) Resultado Primario</b>	<b>13,834,385,809</b>
<b>X. (VII-VIII) Resultado Financiero</b>	<b>-73,882,633,470</b>
<b>XI. Fuente Financieras</b>	<b>175,500,485,907</b>
Fuentes Externas	133,510,539,400
Fuentes Internas	41,989,946,507
<b>XII. Aplicaciones Financieras</b>	<b>101,617,852,437</b>
Amortizaciones Internas	30,577,111,891
Amortizaciones Externas	51,894,750,090
Disminución de Cuentas por Pagar	15,902,190,456
Activos Financieros	3,243,800,000
<b>XIII. (XI-XII) Financiamiento Neto</b>	<b>73,882,633,470</b>

Fuente : Sistema de Información de la Gestión Financiera (SIGEF)



## **TERCERA PARTE**

### **DISTRIBUCIÓN INSTITUCIONAL DE LOS GASTOS APROPIADOS**



# **PODER LEGISLATIVO**



**0101**

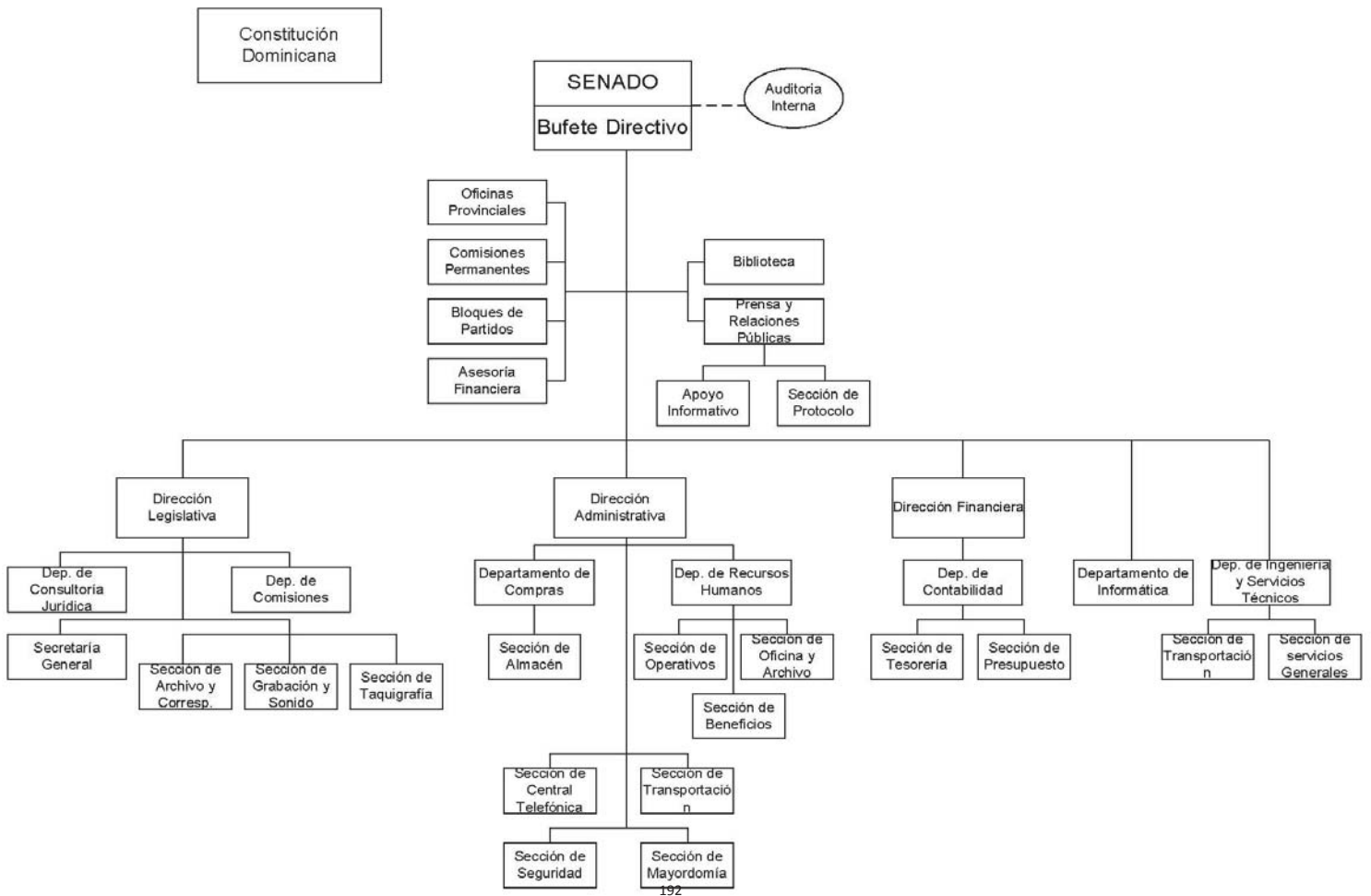
**INSTITUCIÓN**

SENADO DE LA REPÚBLICA

AÑO 2015



CONGRESO NACIONAL  
SENADO DE LA REPÚBLICA  
ORGANIGRAMA





## SENADO DE LA REPÚBLICA

### **Misión**

Representar al pueblo dominicano, de quien emana la soberanía, ejercer las funciones de legislar, fiscalizar y controlar a los demás poderes del estado con ética y tolerancia, comprometidos con los mejores intereses de la nación.

### **Visión**

Consolidar el Senado de la República como una institución capaz de enfrentar los retos y las transformaciones que demandan los nuevos desafíos sociales, políticos y económicos, generando legislaciones orientadas hacia la justicia social y el bienestar común de todos nuestros conciudadanos; así como mantener un eficiente manejo legislativo, transparente y confiable apoyado en un equipo humano altamente motivado y comprometido.

## Gobierno Central

### Distribución Institucional por Estructura Programática y Fuente de Financiamiento

Valores RD\$

PODER - CAPÍTULO - SUBCAPÍTULO - ESTRUCTURA PROGRAMÁTICA	FONDO GENERAL	DESTINO ESPECIFICO	FONDO PROPIOS	CRÉDITO INTERNO	CRÉDITO EXTERNO	DONACIONES EXTERNAS	TOTAL
<b>1 - PODER LEGISLATIVO</b>	<b>1,925,779,124</b>						<b>1,925,779,124</b>
0101-SENADO DE LA REPUBLICA	1,925,779,124						1,925,779,124
01-CAMARA DE SENADORES	1,925,779,124						1,925,779,124
11-ELABORACION Y APROBACION DE LEYES A NIVEL DEL SENADO NACIONAL	1,613,307,124						1,613,307,124
00-N/A	1,613,307,124						1,613,307,124
00-N/A	1,613,307,124						1,613,307,124
0001-Direccion y Administracion	1,438,577,124						1,438,577,124
0002-Discusion y Aprobacion de Leyes	174,730,000						174,730,000
98-ADMINISTRACION DE CONTRIBUCIONES ESPECIALES	312,472,000						312,472,000
00-N/A	312,472,000						312,472,000
00-N/A	312,472,000						312,472,000
0000-Transferencia al Sector Privado	312,472,000						312,472,000
<b>TOTAL GENERAL</b>	<b>1,925,779,124</b>						<b>1,925,779,124</b>

Fuente : Sistema de Información de la Gestión Financiera (SIGEF)

**0102**

**INSTITUCIÓN**

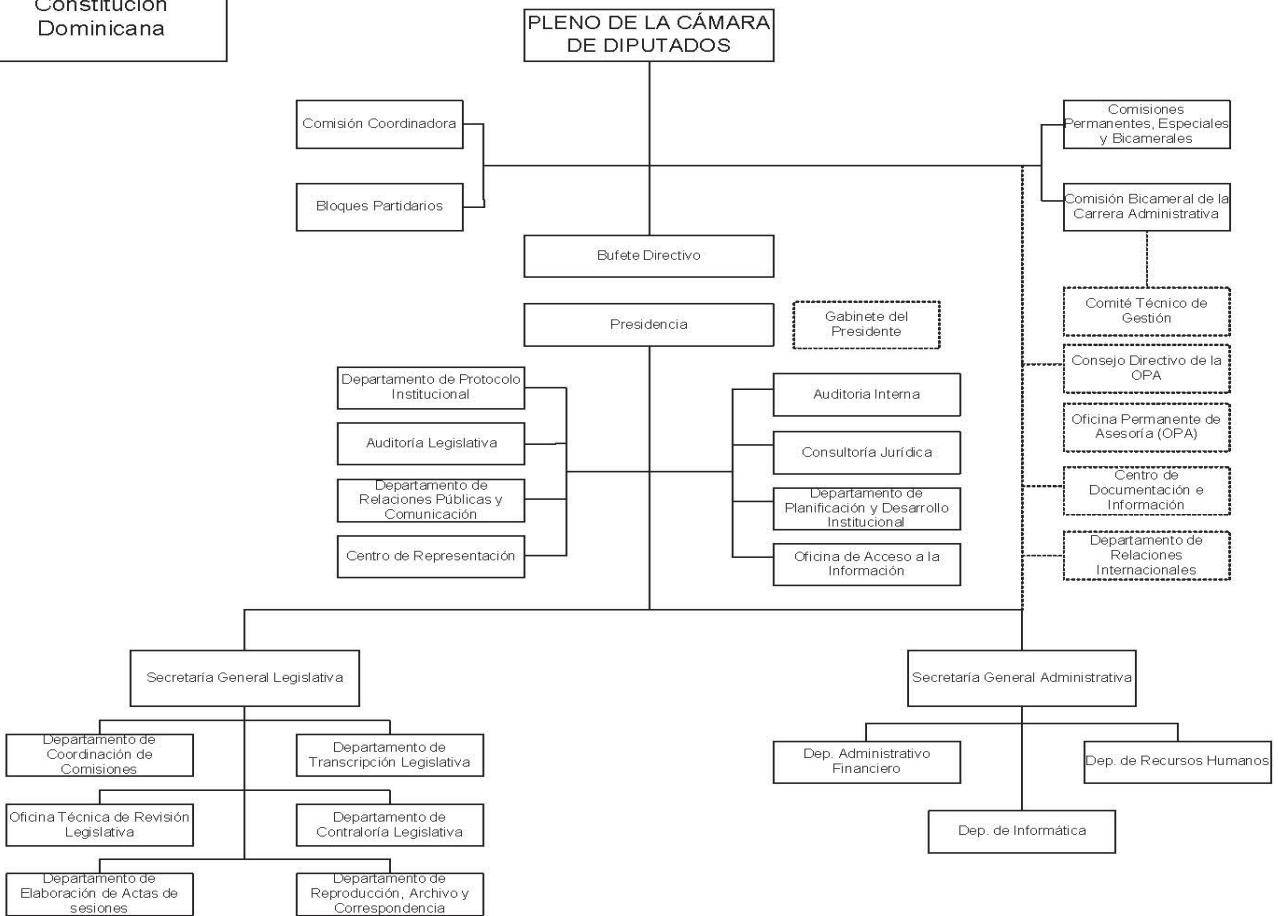
CÁMARA DE DIPUTADOS

AÑO 2015



**CONGRESO NACIONAL  
CÁMARA DE DIPUTADO  
ORGANIGRAMA**

Constitución Dominicana



## CÁMARA DE DIPUTADOS

### **Misión**

Representar al pueblo dominicano y legislar a su favor, para el desarrollo y consolidación del Estado social y democrático de derecho, así como fortalecer las atribuciones constitucionales de controlar y fiscalizar los demás poderes del Estado.

### **Visión**

Ser el organismo de representación, legislación y fiscalización efectiva, dinámica y proactiva, que vela por los intereses y aspiraciones del pueblo dominicano, mediante el ejercicio constitucional de sus funciones y la actuación ejemplar de sus miembros.

## Gobierno Central

### Distribución Institucional por Estructura Programática y Fuente de Financiamiento

Valores RD\$

PODER - CAPÍTULO - SUBCAPÍTULO - ESTRUCTURA PROGRAMÁTICA	FONDO GENERAL	DESTINO ESPECIFICO	FONDO PROPIOS	CRÉDITO INTERNO	CRÉDITO EXTERNO	DONACIONES EXTERNAS	TOTAL
<b>1 - PODER LEGISLATIVO</b>	<b>3,816,958,046</b>					<b>3,741,000</b>	<b>3,820,699,046</b>
0102-CAMARA DE DIPUTADOS	3,816,958,046					3,741,000	3,820,699,046
01-CAMARA DE DIPUTADOS	3,816,958,046					3,741,000	3,820,699,046
11-ELABORACION Y APROBACION DE LEYES A NIVEL DE DIPUTADOS	3,028,510,949					3,741,000	3,032,251,949
00-N/A	3,028,510,949					3,741,000	3,032,251,949
00-N/A	3,028,510,949					3,741,000	3,032,251,949
0001-Direccion y Administracion	1,547,578,776						1,547,578,776
0002-Discusion y Aprobacion de Leyes	1,042,513,478						1,042,513,478
0003-Lesgilacion Parlacen	51,000,000						51,000,000
0004-Fortalecimiento Rol Fiscalizador del Congreso Nacional						1,914,000	1,914,000
0005-Asitencia Tecnica en el Rol Fiscalizador del Congreso Nacional						217,500	217,500
0006-Capacitaciones Inherentes al Rol Fiscalizador del Congrego Nacional						1,609,500	1,609,500
0008-Asistencia Social de Apoyo y Representacion Legislativa	387,418,695						387,418,695
<b>98-ADMINISTRACION DE CONTRIBUCIONES ESPECIALES</b>	<b>788,447,097</b>						<b>788,447,097</b>
00-N/A	788,447,097						788,447,097
00-N/A	788,447,097						788,447,097
0000-Transferencia al Sector Privado	788,447,097						788,447,097
<b>TOTAL GENERAL</b>	<b>3,816,958,046</b>					<b>3,741,000</b>	<b>3,820,699,046</b>

Fuente : Sistema de Información de la Gestión Financiera (SIGEF)



## **PODER EJECUTIVO**





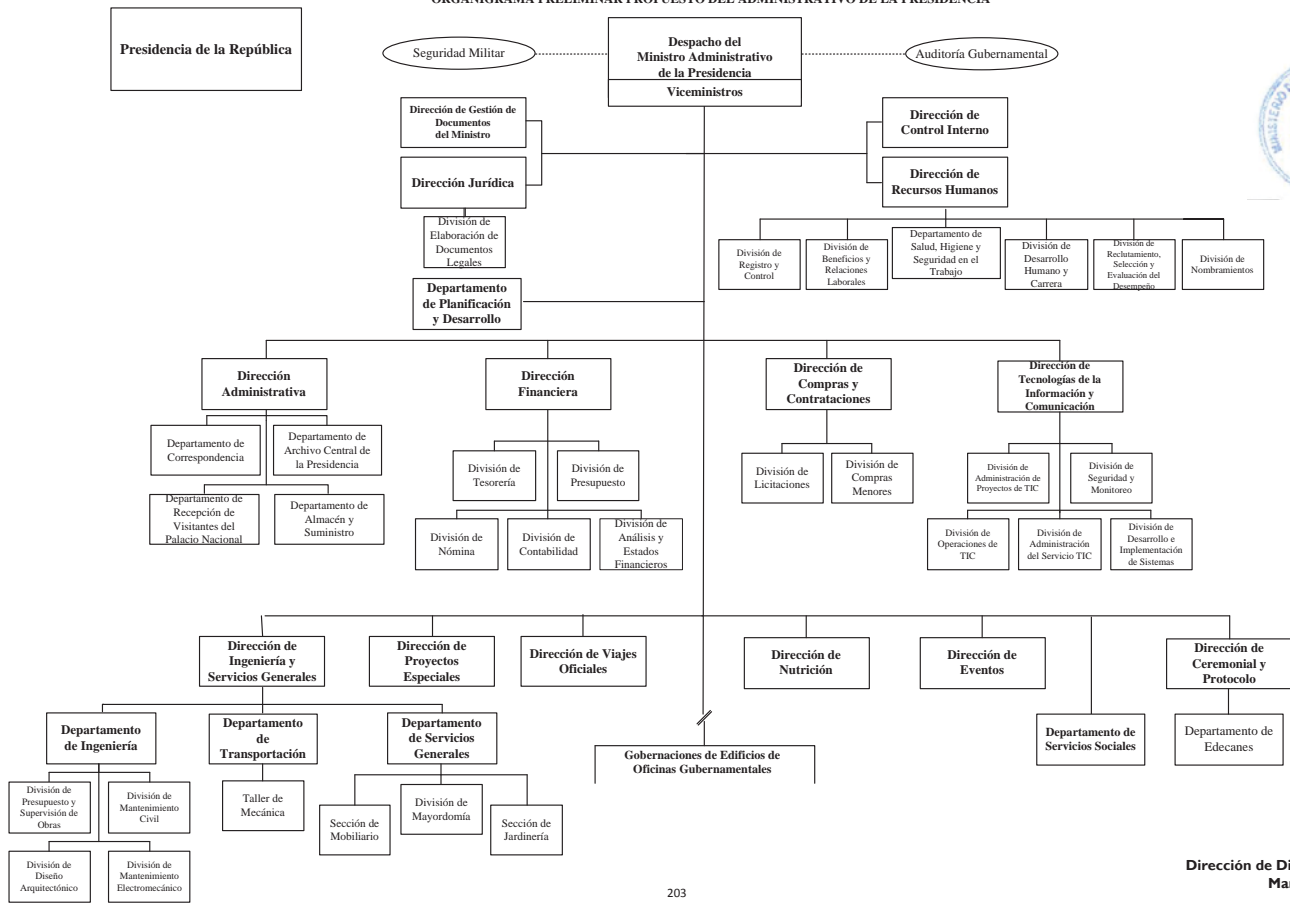
**0201**

**INSTITUCIÓN**

PRESIDENCIA DE LA REPÚBLICA

AÑO 2015

ORGANIGRAMA PRELIMINAR PROPUESTO DEL ADMINISTRATIVO DE LA PRESIDENCIA



## SECRETARIADO ADMINISTRATIVO DE LA PRESIDENCIA

### **Misión**

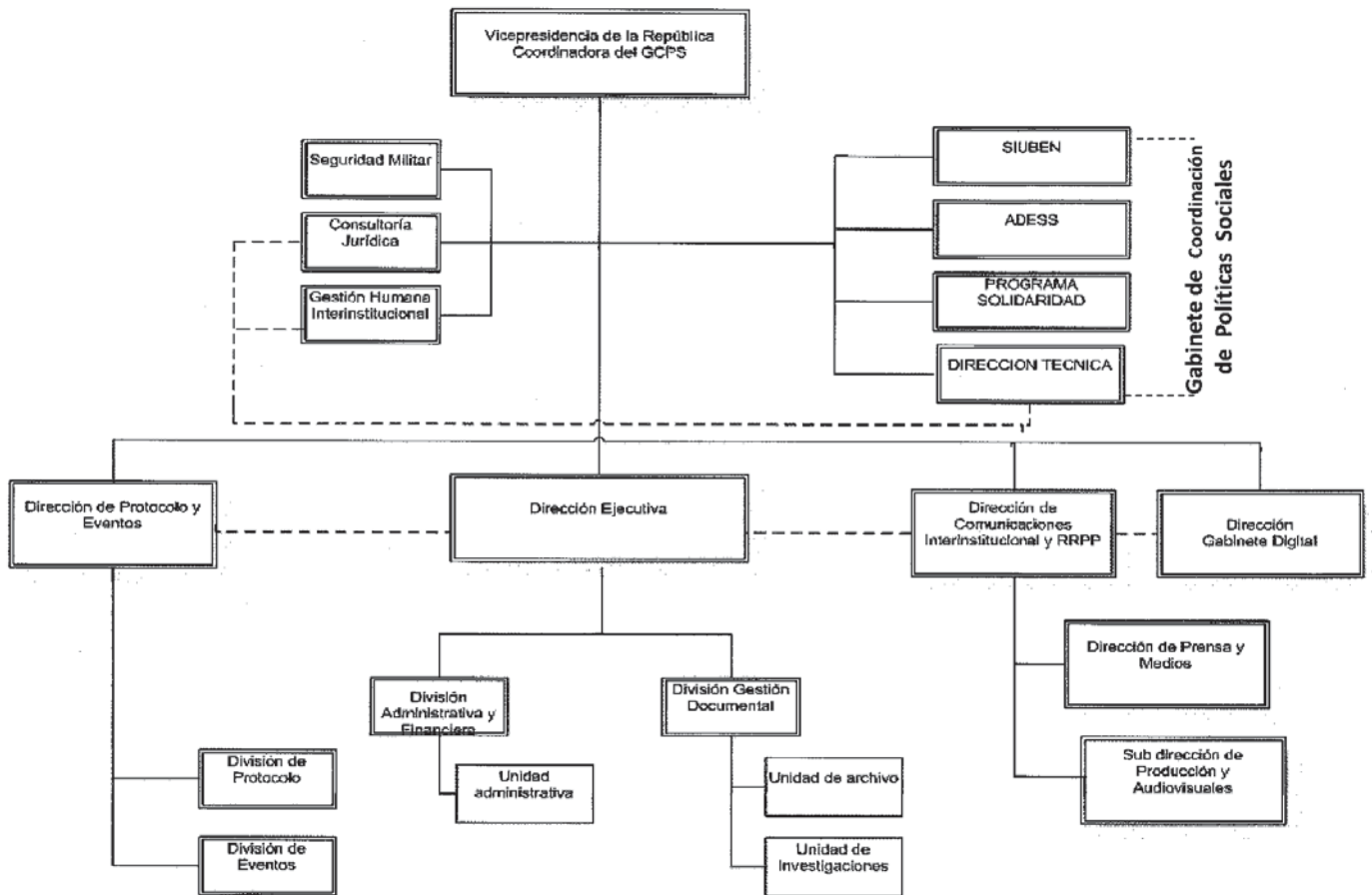
Supervisar y coordinar las labores administrativas, logísticas y financieras Presidenciales de la Casa de Gobierno y sus dependencias, sirviendo de soporte a través de una gestión técnica profesional con un enfoque institucional, participativo y eficiente.

### **Visión**

Ser un Ministerio eficiente, funcionalmente integrado, moderno y transparente, contando con un personal que asista a la Presidencia de la Republica en cumplir los planes de gobierno promoviendo el bienestar social.



## Estructura Organizativa Funcional General



## **GABINETE DE LA POLÍTICA SOCIAL**

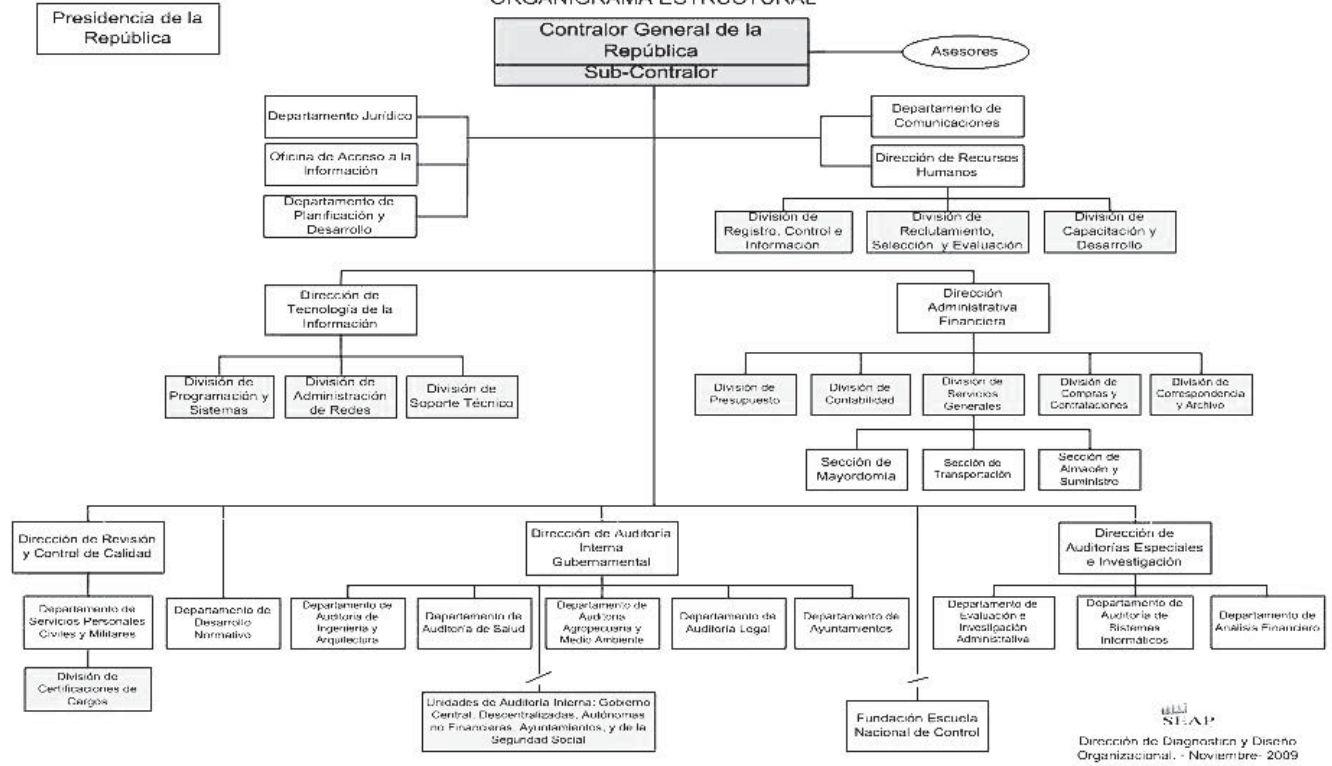
### **Misión**

Como instancia de coordinación del sector social, trabajamos para garantizar la efectividad y la eficacia de la estrategia y de las políticas sociales del Gobierno, articulando los programas y las acciones en materia de demanda social formulen las instituciones que forman el Gabinete, enfocados en incidir en el desarrollo integral de las familias dominicanas que viven en situación de vulnerabilidad y en la reducción de la pobreza.

### **Visión**

Protección, promoción y desarrollo integral de las familias, impulsando el progreso para superar la pobreza en la Republica Dominicana.

CONTRALORÍA GENERAL DE LA REPUBLICA  
ORGANIGRAMA ESTRUCTURAL



## CONTRALORÍA GENERAL DE LA REPÚBLICA

### **Misión**

Somos el órgano rector del sistema nacional de control interno, fiscalizador del debido recaudo, manejo, uso e inversión de los recursos públicos, responsables de autorizar las órdenes de pago, mediante revisiones y consultorías objetivas que generen resultados oportunos, a través de procesos automatizados y estandarizados, recursos humanos idóneos y metodologías basadas en gestión de riesgo; contribuyendo al mejoramiento continuo de las instituciones bajo el ámbito de la ley, creando rentabilidad social.

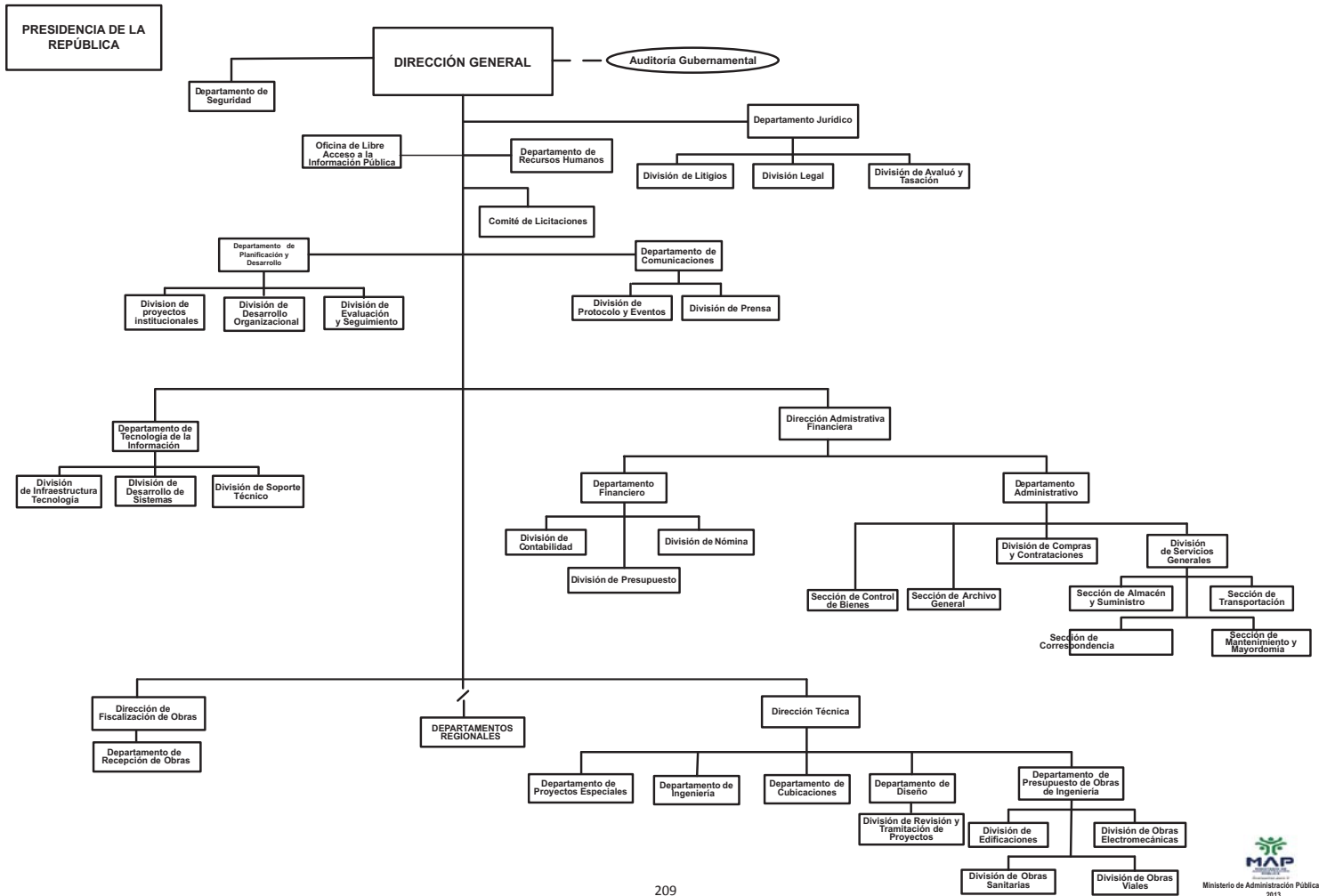
### **Visión**

Ser reconocida como el órgano rector del control interno, agregando valor a la gestión pública para garantizar ejecutorias óptimas y transparentes.





OFICINA DE INGENIEROS SUPERVISORES DE OBRAS DEL ESTADO (OISOE)



## **OFICINA DE INGENIEROS SUPERVISORES DE OBRAS DEL ESTADO**

### **Misión**

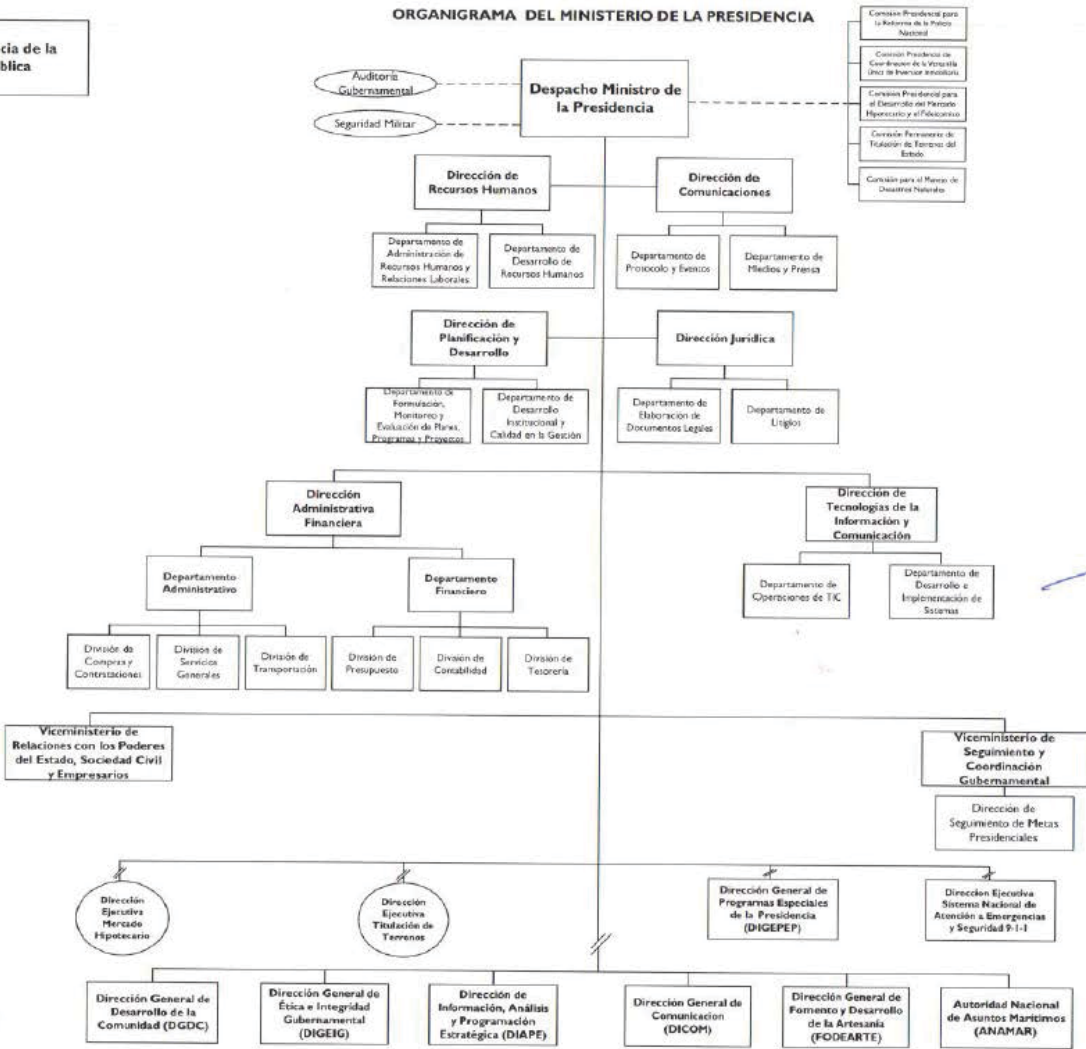
Coordinar, ejecutar y supervisar la construcción de obras de infraestructura gubernamentales a través un marco de transparencia y compromiso con las necesidades de desarrollo del país y sus ciudadanos, mediante el empleo de las mejores prácticas de la ingeniería y el respeto al medio ambiente.

### **Visión**

Ser la institución que promueva la ejecución y fiscalización de proyecto de infraestructura en el sector público, prioritarios para satisfacer las necesidades urbanas y rurales, enfocadas en el desarrollo sostenido de la nación.

Presidencia de la República

ORGANIGRAMA DEL MINISTERIO DE LA PRESIDENCIA



- Comisión Presidencial para la Reforma de la Policía Nacional
- Comisión Presidencial de Coordinación de la Estrategia Única de Planificación Institucional
- Comisión Presidencial para el Desarrollo del Patrimonio Histórico y el Patrimonio
- Comité Permanente de Evaluación de Impacto del Estado
- Comisión para el Marco de Desastres Naturales

*[Handwritten signature]*



## **MINISTERIO DE LA PRESIDENCIA**

### **Misión**

Auxiliar al Primer mandatario de la Nación en el logro de los objetivos definidos en la Estrategia Nacional de Desarrollo y el Plan de Gobierno, mediante la ejecución de acciones y proyectos priorizados por el Presidente y la coordinación con los distintos estamentos del Estado, para la implementación de las Políticas Públicas con transparencia, eficacia y eficiencia, como fundamento del Estado Social y Democrático de Derecho.

### **Visión**

Ser un Ministerio con una gestión eficiente, eficaz, moderna y transparente; en capacidad de coordinar y articular las acciones de las distintas entidades públicas para el cumplimiento de las metas, planes y compromisos del Presidente de la República y el Gobierno Central.

## Gobierno Central

### Distribución Institucional por Estructura Programática y Fuente de Financiamiento

Valores RD\$

PODER - CAPÍTULO - SUBCAPÍTULO - ESTRUCTURA PROGRAMÁTICA	FONDO GENERAL	DESTINO ESPECÍFICO	FONDO PROPIOS	CRÉDITO INTERNO	CRÉDITO EXTERNO	DONACIONES EXTERNAS	TOTAL
<b>2 - PODER EJECUTIVO</b>	<b>30,433,672,084</b>	<b>1,083,808,962</b>			<b>15,922,587,798</b>	<b>1,183,435,725</b>	<b>48,623,504,569</b>
0201-PRESIDENCIA DE LA REPUBLICA	30,433,672,084	1,083,808,962			15,922,587,798	1,183,435,725	48,623,504,569
01-MINISTERIO ADMINISTRATIVO DE LA PRESIDENCIA	14,402,898,318	17,925,058			800,000,000	80,000,000	15,300,823,376
01-ACTIVIDADES CENTRALES	4,047,842,288						4,047,842,288
00-N/A	4,047,842,288						4,047,842,288
00-N/A	4,047,842,288						4,047,842,288
0001-Direccion y Administracion	2,524,535,331						2,524,535,331
0004-Administracion de Oficinas Gubernamentales	34,516,610						34,516,610
0005-Coordinacion de la Politica Medioambiental	9,869,900						9,869,900
0006-Apoyo al Desarrollo Provincial	1,212,017,384						1,212,017,384
0009-Administracion del Edificio Juan Pablo Duarte	51,984,520						51,984,520
0010-Mitigacion del Cambio Climatico y Mecanismo de Desarrollo Limpio	29,433,924						29,433,924
0013-Control y Supervision de Las Politicas Farmaceutica	12,841,890						12,841,890
0014-Fomento y Desarrollo de la Inversion Privada	39,916,188						39,916,188
0015-Investigacion, Conservacion y Aprovechamiento Sostenible de los Recursos del Mar	76,571,177						76,571,177
0016-Administracion DI Centro Vacacional Infantil de Jarabacoa	28,532,513						28,532,513
0017-Coordinacion de Politicas de Dominicanos en el Exterior	27,622,851						27,622,851
<b>11-FONDOS A CARGO DEL PODER EJECUTIVO</b>	<b>5,516,981,293</b>						<b>5,516,981,293</b>
00-N/A	5,516,981,293						5,516,981,293
00-N/A	5,516,981,293						5,516,981,293
0001-Fondos para 5% Atencion Necesidades Publica	4,922,193,656						4,922,193,656
0002-Fondos para 1% para Imprevistos y Calamidades	594,787,637						594,787,637
<b>15-CONTROL Y COMBATE DE DROGA Y LAVADO DE ACTIVOS</b>	<b>233,781,426</b>						<b>233,781,426</b>
00-N/A	233,781,426						233,781,426
00-N/A	233,781,426						233,781,426
0001-Reduccion y Control del Uso de Drogas	125,285,499						125,285,499
0002-Supervision y Control del Lavado de Activos	20,101,371						20,101,371
0003-Administracion y Control de los Bienes Incautados y Decomisados	88,394,556						88,394,556
<b>16-ATENCION DE EMERGENCIAS</b>	<b>82,151,022</b>						<b>82,151,022</b>
00-N/A	82,151,022						82,151,022
00-N/A	82,151,022						82,151,022
0001-Prevencion y Control de Desastres	43,592,049						43,592,049
0002-Planificacion y Seguimientos de Emergencias	38,558,973						38,558,973

PODER - CAPÍTULO - SUBCAPÍTULO - ESTRUCTURA PROGRAMÁTICA	FONDO GENERAL	DESTINO ESPECIFICO	FONDO PROPIOS	CRÉDITO INTERNO	CRÉDITO EXTERNO	DONACIONES EXTERNAS	TOTAL
<b>2 - PODER EJECUTIVO</b>	<b>30,433,672,084</b>	<b>1,083,808,962</b>			<b>15,922,587,798</b>	<b>1,183,435,725</b>	<b>48,623,504,569</b>
<b>0201-PRESIDENCIA DE LA REPUBLICA</b>	<b>30,433,672,084</b>	<b>1,083,808,962</b>			<b>15,922,587,798</b>	<b>1,183,435,725</b>	<b>48,623,504,569</b>
<b>01-MINISTERIO ADMINISTRATIVO DE LA PRESIDENCIA</b>	<b>14,402,898,318</b>	<b>17,925,058</b>			<b>800,000,000</b>	<b>80,000,000</b>	<b>15,300,823,376</b>
<b>18-COORDINACION Y FOMENTO A LAS ACTIVIDADES CULTURALES</b>	<b>75,550,671</b>						<b>75,550,671</b>
00-N/A	75,550,671						75,550,671
00-N/A	75,550,671						75,550,671
0001-Fomento y Desarrollo de Actividades Patrioticas	48,977,746						48,977,746
0002-Fomento y Desarrollo de la Artesania	26,572,925						26,572,925
<b>19-PROMOCION E IMPLEMENTACION DEL GOBIERNO ELECTRONICO</b>	<b>243,479,650</b>						<b>243,479,650</b>
00-N/A	243,479,650						243,479,650
00-N/A	243,479,650						243,479,650
0001-Direccion y Coordinacion	193,479,650						193,479,650
0002-Seguimiento A la Implementacion del Gobierno Electronico	50,000,000						50,000,000
<b>20-PROMOCION Y FOMENTO DE LA ETICA EN EL SECTOR PUBLICO</b>	<b>109,502,830</b>						<b>109,502,830</b>
00-N/A	109,502,830						109,502,830
00-N/A	109,502,830						109,502,830
0001-Direccion y Coordinacion	81,150,457						81,150,457
0002-Fomento y Desarrollo de la Etica Publica	8,598,650						8,598,650
0003-Fomento de la Transparencia Gubernamental	19,753,723						19,753,723
<b>21-DESARROLLO TERRITORIAL Y DE COMUNIDADES</b>	<b>600,000,000</b>				<b>800,000,000</b>		<b>1,400,000,000</b>
00-N/A	600,000,000				800,000,000		1,400,000,000
00-N/A	165,000,000						165,000,000
0001-Desarrollo Local y Territorial	165,000,000						165,000,000
<b>01-Mejoramiento Integral de la Comunidad la Barquita, Municipio Santo Domingo Este</b>	<b>435,000,000</b>				<b>800,000,000</b>		<b>1,235,000,000</b>
0051-Mejoramiento Comunidad la Barquita - Gerencia de Proyectos: Arquitectura, Urbanismo E Ingenieria					790,243,900		790,243,900
0052-Acompañamiento y Atencion A Ciudadanos los Mina Norte y Capacitacion Residentes Proyecto la Barquita	185,000,000				9,756,100		194,756,100
0053-Construccion Parque Ecologico y Rescate de la Cuenca del Rio Ozama - Proyecto la Barquita	250,000,000						250,000,000
<b>98-ADMINISTRACION DE CONTRIBUCIONES ESPECIALES</b>	<b>2,540,245,913</b>					<b>80,000,000</b>	<b>2,620,245,913</b>
00-N/A	2,540,245,913					80,000,000	2,620,245,913
00-N/A	2,540,245,913					80,000,000	2,620,245,913
0000-Administracion de Contribuciones Especiales	2,540,245,913					80,000,000	2,620,245,913
<b>99-ADMINISTRACION DE ACTIVOS, PASIVOS Y TRANSFERENCIAS</b>	<b>953,363,225</b>	<b>17,925,058</b>					<b>971,288,283</b>
00-N/A	953,363,225	17,925,058					971,288,283
00-N/A	953,363,225	17,925,058					971,288,283
0000-Administracion de Activos, Pasivos y Transferencias	953,363,225	17,925,058					971,288,283

PODER - CAPÍTULO - SUBCAPÍTULO - ESTRUCTURA PROGRAMÁTICA	FONDO GENERAL	DESTINO ESPECÍFICO	FONDO PROPIOS	CRÉDITO INTERNO	CRÉDITO EXTERNO	DONACIONES EXTERNAS	TOTAL
<b>2 - PODER EJECUTIVO</b>	<b>30,433,672,084</b>	<b>1,083,808,962</b>			<b>15,922,587,798</b>	<b>1,183,435,725</b>	<b>48,623,504,569</b>
<b>0201-PRESIDENCIA DE LA REPUBLICA</b>	<b>30,433,672,084</b>	<b>1,083,808,962</b>			<b>15,922,587,798</b>	<b>1,183,435,725</b>	<b>48,623,504,569</b>
<b>02-GABINETE DE LA POLITICA SOCIAL</b>	<b>5,597,246,019</b>	<b>9,621,163</b>			<b>14,863,703,360</b>	<b>3,435,725</b>	<b>20,474,006,267</b>
<b>11-PROTECCION SOCIAL</b>	<b>5,297,246,019</b>	<b>9,621,163</b>			<b>414,000,000</b>	<b>3,435,725</b>	<b>5,724,302,907</b>
<b>01-PROTECCION DE GRUPOS VULNERABLES Y ATENCION DE RIESGO</b>	<b>4,423,003,482</b>	<b>9,621,163</b>			<b>414,000,000</b>	<b>3,435,725</b>	<b>4,850,060,370</b>
<b>00-N/A</b>	<b>4,423,003,482</b>	<b>9,621,163</b>			<b>414,000,000</b>		<b>4,846,624,645</b>
0001-Coordinacion Tecnico Administrativo	179,408,702						179,408,702
0002-Registro y Actualizacion de los Beneficiarios	217,643,242						217,643,242
0003-Administracion Financiera de los Subsidios Sociales	443,450,067						443,450,067
0004-Administracion de Transferencias No Condicionadas (Plan Social)	1,497,312,054						1,497,312,054
0005-Administracion de Transferencias Monetarias Condicionadas (Solidaridad)	476,169,747						476,169,747
0006-Provision Alimentaria	1,462,127,806	9,621,163					1,471,748,969
0007-Atencion al Envejeciente	67,577,672						67,577,672
0008-Atencion A Discapacitados	79,314,192						79,314,192
0011-Fortalecimiento Institucional para la Erradicación de la Pobreza A Través del Programa Solidaridad					155,182,036		155,182,036
0012-Fortalecimiento del Programa de Inversión Sectorial Social					138,624,716		138,624,716
0016-Aumentar la Demanda de los Servicios Públicos en Las Áreas de Salud, Nutrición y Educación; y Aumentar la Calidad de los Servicios de Salud					48,036,593		48,036,593
0017-Fortalecer A Solidaridad en Su Capacidad de Planificación, Supervisión Operativa y Comunicación con Sus Beneficiarios; y Las Actividades de Evaluacion y Monitoreo					3,069,708		3,069,708
0020-Fortalecimiento del Programa Solidaridad Fase Iv					63,107,040		63,107,040
0021-Asistencia Técnica del Programa Solidaridad Fase Iv					5,979,907		5,979,907
<b>03-Construcción Hospital en Pedernales y Prevencion de Riesgos de la Salud en 5 Provincias Fronterizas</b>						<b>3,435,725</b>	<b>3,435,725</b>
0051-Adquisición de Equipos para la Construcción Hospital en Pedernales						3,435,725	3,435,725
<b>02-DESARROLLO SOCIAL- LOCAL</b>	<b>874,242,537</b>						<b>874,242,537</b>
<b>00-N/A</b>	<b>874,242,537</b>						<b>874,242,537</b>
0001-Inclusion Ciudadana	73,406,822						73,406,822
0002-Integracion y Desarrollo Social de Las Comunidades	180,010,964						180,010,964
0003-Apoyo al Desarrollo Social Barrial	352,892,823						352,892,823
0004-Incentivo A Las Iniciativas Locales	88,607,860						88,607,860
0005-Apoyo al Desarrollo Social Fronterizo	179,324,068						179,324,068
<b>96-DEUDA PUBLICA Y OTRAS OPERACIONES FINANCIERAS</b>	<b>300,000,000</b>						<b>300,000,000</b>
<b>00-N/A</b>	<b>300,000,000</b>						<b>300,000,000</b>
<b>00-N/A</b>	<b>300,000,000</b>						<b>300,000,000</b>
0001-Amortizacion de la Deuda Publica	300,000,000						300,000,000

PODER - CAPÍTULO - SUBCAPÍTULO - ESTRUCTURA PROGRAMÁTICA	FONDO GENERAL	DESTINO ESPECÍFICO	FONDO PROPIOS	CRÉDITO INTERNO	CRÉDITO EXTERNO	DONACIONES EXTERNAS	TOTAL
<b>2 - PODER EJECUTIVO</b>	<b>30,433,672,084</b>	<b>1,083,808,962</b>			<b>15,922,587,798</b>	<b>1,183,435,725</b>	<b>48,623,504,569</b>
<b>0201-PRESIDENCIA DE LA REPUBLICA</b>	<b>30,433,672,084</b>	<b>1,083,808,962</b>			<b>15,922,587,798</b>	<b>1,183,435,725</b>	<b>48,623,504,569</b>
<b>02-GABINETE DE LA POLITICA SOCIAL</b>	<b>5,597,246,019</b>	<b>9,621,163</b>			<b>14,863,703,360</b>	<b>3,435,725</b>	<b>20,474,006,267</b>
<b>98-ADMINISTRACION DE CONTRIBUCIONES ESPECIALES</b>					<b>14,449,703,360</b>		<b>14,449,703,360</b>
<b>00-N/A</b>					<b>14,449,703,360</b>		<b>14,449,703,360</b>
<b>00-N/A</b>					<b>14,449,703,360</b>		<b>14,449,703,360</b>
0000-Administracion de Contribuciones Especiales					14,449,703,360		14,449,703,360
<b>04-CONTRALORIA GENERAL DE LA REPUBLICA</b>	<b>1,233,620,728</b>					<b>100,000,000</b>	<b>1,333,620,728</b>
<b>11-CONTROL FISCAL</b>	<b>1,233,620,728</b>					<b>100,000,000</b>	<b>1,333,620,728</b>
<b>00-N/A</b>	<b>1,233,620,728</b>					<b>100,000,000</b>	<b>1,333,620,728</b>
<b>00-N/A</b>	<b>1,233,620,728</b>					<b>100,000,000</b>	<b>1,333,620,728</b>
0001-Direccion y Administracion	1,233,620,728					100,000,000	1,333,620,728
<b>05-OFICINA DE INGENIEROS SUPERVISORES DE OBRAS DEL ESTADO</b>	<b>6,828,046,820</b>	<b>756,262,741</b>			<b>258,884,438</b>		<b>7,843,193,999</b>
<b>01-ACTIVIDADES CENTRALES</b>	<b>386,931,258</b>	<b>756,262,741</b>					<b>1,143,193,999</b>
<b>00-N/A</b>	<b>386,931,258</b>	<b>756,262,741</b>					<b>1,143,193,999</b>
<b>00-N/A</b>	<b>386,931,258</b>	<b>756,262,741</b>					<b>1,143,193,999</b>
0001-Direccion y Administracion	386,931,258	756,262,741					1,143,193,999
<b>12-CONSTRUCCION Y RECONSTRUCCION DE CARRETERAS</b>	<b>449,115,562</b>						<b>449,115,562</b>
<b>00-N/A</b>	<b>449,115,562</b>						<b>449,115,562</b>
<b>15-Construcción Avenida Circunvalación Distrito Municipal Cabarete, Municipio Sosua, Provincia Puerto Plata</b>	<b>449,115,562</b>						<b>449,115,562</b>
0051-Monitoreo y Supervision de la Obra	70,000,000						70,000,000
0052-Ampliacion de la Carretera	379,115,562						379,115,562
<b>15-CONSTRUCCION Y RECONSTRUCCION DE CENTROS DE SALUD</b>	<b>3,792,000,000</b>				<b>258,884,438</b>		<b>4,050,884,438</b>
<b>00-N/A</b>	<b>3,792,000,000</b>				<b>258,884,438</b>		<b>4,050,884,438</b>
<b>03-Ampliación del Hospital Dr. Marcelino Velez Santana, en Herrera</b>	<b>300,000,000</b>						<b>300,000,000</b>
0051-Obras de Ampliacion del Hospital Dr. Marcelino Velez Santana, en Herrera	270,000,000						270,000,000
0052-Supervision Ampliacion del Hospital Dr. Marcelino Velez Santana, en Herrera	30,000,000						30,000,000
<b>10-Reconstrucción Hospital Jose Maria Cabral y Baez, Santiago, Provincia Santiago</b>	<b>800,000,000</b>						<b>800,000,000</b>
0051-Reconstruccion Hospital Jose Maria Cabral y Baez	720,000,000						720,000,000
0052-Supervision de Obra	80,000,000						80,000,000
<b>15-Construcción Centro Comprensivo de Cancer Rosa Emilia de Tavarez (2da Fase), Distrito Nacional</b>	<b>92,000,000</b>				<b>258,884,438</b>		<b>350,884,438</b>
0051-Supervision de Construccion Centro Complementario de Cancer Rosa Emilia de Tavarez (2da Etapa)	10,000,000						10,000,000
0052-Equipamiento Centro Complementario de Cancer Rosa Emilia de Tavarez (2da Etapa)	82,000,000						82,000,000
0053-Construccion Centro Complementario de Cancer Rosa Emilia de Tavarez (2da Etapa)					258,884,438		258,884,438



PODER - CAPÍTULO - SUBCAPÍTULO - ESTRUCTURA PROGRAMÁTICA	FONDO GENERAL	DESTINO ESPECIFICO	FONDO PROPIOS	CRÉDITO INTERNO	CRÉDITO EXTERNO	DONACIONES EXTERNAS	TOTAL
<b>2 - PODER EJECUTIVO</b>	<b>30,433,672,084</b>	<b>1,083,808,962</b>			<b>15,922,587,798</b>	<b>1,183,435,725</b>	<b>48,623,504,569</b>
<b>0201-PRESIDENCIA DE LA REPUBLICA</b>	<b>30,433,672,084</b>	<b>1,083,808,962</b>			<b>15,922,587,798</b>	<b>1,183,435,725</b>	<b>48,623,504,569</b>
<b>05-OFICINA DE INGENIEROS SUPERVISORES DE OBRAS DEL ESTADO</b>	<b>6,828,046,820</b>	<b>756,262,741</b>			<b>258,884,438</b>		<b>7,843,193,999</b>
<b>15-CONSTRUCCION Y RECONSTRUCCION DE CENTROS DE SALUD</b>	<b>3,792,000,000</b>				<b>258,884,438</b>		<b>4,050,884,438</b>
<b>00-N/A</b>	<b>3,792,000,000</b>				<b>258,884,438</b>		<b>4,050,884,438</b>
<b>16-Construcción de la Ciudad Sanitaria Dr. Luis E. Aybar, Distrito Nacional</b>	<b>1,200,000,000</b>						<b>1,200,000,000</b>
0051-Remodelacion y Ampliacion Ciudad Sanitaria , Luis E. Aybar	729,000,000						729,000,000
0052-Realizacion Diseño Final Integral Edificaciones, Areas Verdes y Aislamiento Ruidos del Entorno	94,200,000						94,200,000
0053-Equipamiento de la Ciudad Sanitaria, Dr Luis E. Aybar	282,600,000						282,600,000
0054-Supervision Trabajos Ciudad Sanitaria Dr. Luis E. Aybar	94,200,000						94,200,000
<b>17-Construcción y Equipamiento del Centro de Diagnostico y Atencion Primaria en el Municipio de Guerra, Provincia Santo Domingo.</b>	<b>7,100,000</b>						<b>7,100,000</b>
0051-Equipamiento y Mobiliario para el Centro de Atencion Primaria del Municipio de Guerra, Provincia Santo Domingo.	2,130,000						2,130,000
0052-Supervision y Seguimiento al Desarrollo de la Obra	1,420,000						1,420,000
0053-Construccion de Un Centro de Atencion Primaria	3,550,000						3,550,000
<b>18-Construcción y Equipamiento del Centro de Diagnostico y Atencion Primaria en el Municipio Bayaguana, Provincia Monte Plata</b>	<b>7,100,000</b>						<b>7,100,000</b>
0051-Equipamiento y Mobiliario	2,130,000						2,130,000
0052-Supervision	1,420,000						1,420,000
0053-Construccion Centro de Diagnostico de Atencion Primaria	3,550,000						3,550,000
<b>19-Construcción y Equipamiento del Centro de Diagnóstico y Atención Primaria en el Municipio Comendador, Provincia Elías Piña</b>	<b>7,100,000</b>						<b>7,100,000</b>
0051-Construccion Centro de Diagnostico y Atencion Primaria en Comendador, Provincia Elias Piña	3,550,000						3,550,000
0052-Equipo y Mobiliario de Centro de Diagnostico y Atencion Primaria de Comendador, Elias Piña	2,130,000						2,130,000
0053-Supervision Centro de Diagnostico y Atencion Primaria de Comendador, Provincia Elias Piña	1,420,000						1,420,000
<b>20-Construcción y Equipamiento del Centro de Diagnostico y Atencion Primaria en el Municipio Haina, Provincia San Cristobal</b>	<b>7,100,000</b>						<b>7,100,000</b>
0051-Equipamiento y Mobiliario	2,130,000						2,130,000
0052-Construccion Centro de Diagnosticos y Atencion Primaria en el Municipio de Haina	3,550,000						3,550,000
0053-Supervision	1,420,000						1,420,000

PODER - CAPÍTULO - SUBCAPÍTULO - ESTRUCTURA PROGRAMÁTICA	FONDO GENERAL	DESTINO ESPECIFICO	FONDO PROPIOS	CRÉDITO INTERNO	CRÉDITO EXTERNO	DONACIONES EXTERNAS	TOTAL
<b>2 - PODER EJECUTIVO</b>	<b>30,433,672,084</b>	<b>1,083,808,962</b>			<b>15,922,587,798</b>	<b>1,183,435,725</b>	<b>48,623,504,569</b>
<b>0201-PRESIDENCIA DE LA REPUBLICA</b>	<b>30,433,672,084</b>	<b>1,083,808,962</b>			<b>15,922,587,798</b>	<b>1,183,435,725</b>	<b>48,623,504,569</b>
<b>05-OFICINA DE INGENIEROS SUPERVISORES DE OBRAS DEL ESTADO</b>	<b>6,828,046,820</b>	<b>756,262,741</b>			<b>258,884,438</b>		<b>7,843,193,999</b>
<b>15-CONSTRUCCION Y RECONSTRUCCION DE CENTROS DE SALUD</b>	<b>3,792,000,000</b>				<b>258,884,438</b>		<b>4,050,884,438</b>
<b>00-N/A</b>	<b>3,792,000,000</b>				<b>258,884,438</b>		<b>4,050,884,438</b>
<b>21-Construcción y Equipamiento del Centro de Diagnósticos y Atención Primaria en el Municipio el Seybo. Prov. el Seybo.</b>	<b>7,100,000</b>						<b>7,100,000</b>
0051-Construcción del Centro de Diagnostico y Atencion Primaria del Municipio del Seibo.	3,550,000						3,550,000
0052-Equipamiento del Centro de Diagnostico y Atencion Primaria del Municipio del Seibo	2,130,000						2,130,000
0053-Supervision Construcción y Equipamiento del Centro de Diagnostico y Atencion Primaria del Municipio del Seibo	1,420,000						1,420,000
<b>22-Construcción y Equipamiento del Centro de Diagnóstico y Atención Primaria en Constanza, Municipio Constanza, Provincia la Vega</b>	<b>7,100,000</b>						<b>7,100,000</b>
0051-Construcción Centro de Diagnostico y Atencion Primaria en el Municipio de Constanza, Provincia de la Vega	3,550,000						3,550,000
0052-Equipamiento y Mobiliario de Centro de Diagnostico y Atencion Primaria, Municipio de Constanza, Provincia de la Vega	2,130,000						2,130,000
0053-Supervision E Inspeccion Obras, Centro de Diagnostico y Atencion Primaria, Municipio de Constanza, Provincia de la Vega	1,420,000						1,420,000
<b>23-Construcción y Equipamiento del Centro de Diagnósticos y Atención Primaria en el Barrio Buenos Aires (Independencia) Distrito Nacional.</b>	<b>7,100,000</b>						<b>7,100,000</b>
0051-Equipamiento del Centro de Diagnósticos y Atención Primaria en el Barrio Buenos Aires (Independencia) Distrito Nacional.	2,130,000						2,130,000
0052-Supervision de Construcción y Equipamiento del Centro de Diagnósticos y Atención Primaria en el Barrio Buenos Aires (Independencia) Distrito Nacional.	1,420,000						1,420,000
0053-Construcción y Equipamiento del Centro de Diagnósticos y Atención Primaria en el Barrio Buenos Aires (Independencia) Distrito Nacional.	3,550,000						3,550,000
<b>24-Construcción y Equipamiento del Centros de Diagnostico y Atención Primaria en el Distrito Municipal Paya, Municipio Bani, Provincia Peravia</b>	<b>7,100,000</b>						<b>7,100,000</b>
0051-Construcción Centro de Diagnosticos y Atencion Primaria, Distrito Municipal de Paya	3,550,000						3,550,000
0052-Equipamiento y Mobiliario	2,130,000						2,130,000
0053-Supervision	1,420,000						1,420,000

PODER - CAPÍTULO - SUBCAPÍTULO - ESTRUCTURA PROGRAMÁTICA	FONDO GENERAL	DESTINO ESPECÍFICO	FONDO PROPIOS	CRÉDITO INTERNO	CRÉDITO EXTERNO	DONACIONES EXTERNAS	TOTAL
<b>2 - PODER EJECUTIVO</b>	<b>30,433,672,084</b>	<b>1,083,808,962</b>			<b>15,922,587,798</b>	<b>1,183,435,725</b>	<b>48,623,504,569</b>
<b>0201-PRESIDENCIA DE LA REPUBLICA</b>	<b>30,433,672,084</b>	<b>1,083,808,962</b>			<b>15,922,587,798</b>	<b>1,183,435,725</b>	<b>48,623,504,569</b>
<b>05-OFICINA DE INGENIEROS SUPERVISORES DE OBRAS DEL ESTADO</b>	<b>6,828,046,820</b>	<b>756,262,741</b>			<b>258,884,438</b>		<b>7,843,193,999</b>
<b>15-CONSTRUCCION Y RECONSTRUCCION DE CENTROS DE SALUD</b>	<b>3,792,000,000</b>				<b>258,884,438</b>		<b>4,050,884,438</b>
<b>00-N/A</b>	<b>3,792,000,000</b>				<b>258,884,438</b>		<b>4,050,884,438</b>
<b>25-Construcción y Equipamiento del Centro de Diagnóstico y Atención Primaria en el Municipio Palenque. Prov. San Cristóbal.</b>	<b>7,100,000</b>						<b>7,100,000</b>
0051-Construcción y Equipamiento del Centro de Diagnósticos y Atención Primaria en el Municipio Palenque. Prov. San Cristóbal.	3,550,000						3,550,000
0052-Construcción y Equipamiento del Centro de Diagnósticos y Atención Primaria en el Municipio Palenque. Prov. San Cristóbal.	1,420,000						1,420,000
0053-Del Centro de Diagnósticos y Atención Primaria en el Municipio Palenque. Prov. San Cristóbal.	2,130,000						2,130,000
<b>26-Construcción y Equipamiento del Centro de Diagnóstico y Atención Primaria en el Municipio Villa Altagracia. Prov. San Cristóbal.</b>	<b>7,100,000</b>						<b>7,100,000</b>
0051-Equipamiento del Centro de Diagnósticos y Atención Primaria en el Municipio Villa Altagracia. Prov. San Cristóbal.	2,130,000						2,130,000
0052-Supervision Construcción y Equipamiento del Centro de Diagnósticos y Atención Primaria en el Municipio Villa Altagracia. Prov. San Cristóbal.	1,420,000						1,420,000
0053-Construcción y Equipamiento del Centro de Diagnósticos y Atención Primaria en el Municipio Villa Altagracia. Prov. San Cristóbal.	3,550,000						3,550,000
<b>27-Construcción y Equipamiento del Centro de Diagnosticos y Atencion Primaria en el Municipio de Puerto Plata, Provincia Puerto Plata</b>	<b>7,100,000</b>						<b>7,100,000</b>
0051-Equipamiento y Mobiliario	2,130,000						2,130,000
0052-Supervision	1,420,000						1,420,000
0053-Construccion Centro de Diagnosticos y Atencion Primaria en el Municipio de Puerto Plata	3,550,000						3,550,000
<b>28-Construcción y Equipamiento del Centro de Diagnóstico y Atención Primaria en Hatillo, Municipio San Cristóbal. Prov. San Cristóbal</b>	<b>7,100,000</b>						<b>7,100,000</b>
0051-Equipamiento del Centro de Diagnósticos y Atención Primaria en Hatillo, Municipio San Cristóbal. Prov. San Cristóbal.	2,130,000						2,130,000
0052-Construcción y Equipamiento del Centro de Diagnósticos y Atención Primaria en Hatillo, Municipio San Cristóbal. Prov. San Cristóbal.	1,420,000						1,420,000
0053-Construcción y Equipamiento del Centro de Diagnósticos y Atención Primaria en Hatillo, Municipio San Cristóbal. Prov. San Cristóbal.	3,550,000						3,550,000

PODER - CAPÍTULO - SUBCAPÍTULO - ESTRUCTURA PROGRAMÁTICA	FONDO GENERAL	DESTINO ESPECÍFICO	FONDO PROPIOS	CRÉDITO INTERNO	CRÉDITO EXTERNO	DONACIONES EXTERNAS	TOTAL
<b>2 - PODER EJECUTIVO</b>	<b>30,433,672,084</b>	<b>1,083,808,962</b>			<b>15,922,587,798</b>	<b>1,183,435,725</b>	<b>48,623,504,569</b>
<b>0201-PRESIDENCIA DE LA REPUBLICA</b>	<b>30,433,672,084</b>	<b>1,083,808,962</b>			<b>15,922,587,798</b>	<b>1,183,435,725</b>	<b>48,623,504,569</b>
<b>05-OFICINA DE INGENIEROS SUPERVISORES DE OBRAS DEL ESTADO</b>	<b>6,828,046,820</b>	<b>756,262,741</b>			<b>258,884,438</b>		<b>7,843,193,999</b>
<b>15-CONSTRUCCION Y RECONSTRUCCION DE CENTROS DE SALUD</b>	<b>3,792,000,000</b>				<b>258,884,438</b>		<b>4,050,884,438</b>
<b>00-N/A</b>	<b>3,792,000,000</b>				<b>258,884,438</b>		<b>4,050,884,438</b>
<b>29-Construcción y Equipamiento del Centro de Diagnosticos y Atencion Primaria en el Municipio San Francisco de Macoris, Provincia Duarte</b>	<b>7,100,000</b>						<b>7,100,000</b>
0051-Construccion Centro de Diagnosticos y Atencion Primaria en el Municipio San Francisco de Macoris	3,550,000						3,550,000
0052-Equipamiento y Mobiliario	2,130,000						2,130,000
0053-Supervision	1,420,000						1,420,000
<b>30-Construcción y Equipamiento Centro de Diagnostico y Atencion Primaria en el Municipio de Sosua, Provincia Puerto Plata</b>	<b>7,100,000</b>						<b>7,100,000</b>
0051-Construccion Centro de Diagnosticos y Atencion Primaria en el Municipio de Sosua	3,550,000						3,550,000
0052-Equipamiento y Mobiliario	2,130,000						2,130,000
0053-Supervision	1,420,000						1,420,000
<b>31-Construcción y Equipamiento del Centro de Diagnóstico y Atención Primaria en el Distrito Municipal Hato del Yaque, Municipio Santiago. Prov. Santiago.</b>	<b>7,100,000</b>						<b>7,100,000</b>
0051-Equipamiento del Centro de Diagnósticos y Atención Primaria en el Distrito Municipal Hato del Yaque, Municipio Santiago. Prov. Santiago.	2,130,000						2,130,000
0052-Construcción y Equipamiento del Centro de Diagnósticos y Atención Primaria en el Distrito Municipal Hato del Yaque, Municipio Santiago. Prov. Santiago.	1,420,000						1,420,000
0053-Construcción y Equipamiento del Centro de Diagnósticos y Atención Primaria en el Distrito Municipal Hato del Yaque, Municipio Santiago. Prov. Santiago.	3,550,000						3,550,000
<b>32-Construcción y Equipamiento del Centro de Diagnóstico y Atención Primaria en el Municipio Hato Mayor. Prov. Hato Mayor</b>	<b>7,100,000</b>						<b>7,100,000</b>
0051-Construcción y Equipamiento del Centro de Diagnóstico y Atención Primaria en el Municipio Hato Mayor. Prov. Hato Mayor	1,420,000						1,420,000
0052-Equipamiento del Centro de Diagnóstico y Atención Primaria en el Municipio Hato Mayor. Prov. Hato Mayor	2,130,000						2,130,000
0053-Construcción y Equipamiento del Centro de Diagnóstico y Atención Primaria en el Municipio Hato Mayor. Prov. Hato Mayor	3,550,000						3,550,000
<b>33-Construcción y Equipamiento Centro de Diagnostico y Atencion Primaria en los Praditos, Sector Julieta Morales, Distrito Nacional</b>	<b>7,100,000</b>						<b>7,100,000</b>
0051-Construccion Centro de Diagnosticos y Atencion Primaria en los Praditos, Sector Julieta Morales, Distrito Nacional	3,550,000						3,550,000
0052-Supervision	1,420,000	220					1,420,000

PODER - CAPÍTULO - SUBCAPÍTULO - ESTRUCTURA PROGRAMÁTICA	FONDO GENERAL	DESTINO ESPECÍFICO	FONDO PROPIOS	CRÉDITO INTERNO	CRÉDITO EXTERNO	DONACIONES EXTERNAS	TOTAL
<b>2 - PODER EJECUTIVO</b>	<b>30,433,672,084</b>	<b>1,083,808,962</b>			<b>15,922,587,798</b>	<b>1,183,435,725</b>	<b>48,623,504,569</b>
<b>0201-PRESIDENCIA DE LA REPUBLICA</b>	<b>30,433,672,084</b>	<b>1,083,808,962</b>			<b>15,922,587,798</b>	<b>1,183,435,725</b>	<b>48,623,504,569</b>
<b>05-OFICINA DE INGENIEROS SUPERVISORES DE OBRAS DEL ESTADO</b>	<b>6,828,046,820</b>	<b>756,262,741</b>			<b>258,884,438</b>		<b>7,843,193,999</b>
<b>15-CONSTRUCCION Y RECONSTRUCCION DE CENTROS DE SALUD</b>	<b>3,792,000,000</b>				<b>258,884,438</b>		<b>4,050,884,438</b>
<b>00-N/A</b>	<b>3,792,000,000</b>				<b>258,884,438</b>		<b>4,050,884,438</b>
<b>33-Construcción y Equipamiento Centro de Diagnostico y Atencion Primaria en los Praditos, Sector Julieta Morales, Distrito Nacional</b>	<b>7,100,000</b>						<b>7,100,000</b>
0053-Equipamiento y Mobiliario	2,130,000						2,130,000
<b>34-Construcción y Equipamiento del Centro de Diagnóstico y Atención Primaria en la Joya, Municipio Santiago, Provincia Santiago</b>	<b>7,100,000</b>						<b>7,100,000</b>
0051-Construcción y Equipamiento del Centro de Diagnóstico y Atención Primaria en la Joya, Municipio Santiago, Provincia Santiago	3,550,000						3,550,000
0052-Equipamiento del Centro de Diagnóstico y Atención Primaria en la Joya, Municipio Santiago, Provincia Santiago	2,130,000						2,130,000
0053-Construcción y Equipamiento del Centro de Diagnóstico y Atención Primaria en la Joya, Municipio Santiago, Provincia Santiago	1,420,000						1,420,000
<b>35-Construcción y Equipamiento del Centro de Diagnóstico y Atención Primaria en la Otra Banda, Municipio Santiago. Prov. Santiago.</b>	<b>7,100,000</b>						<b>7,100,000</b>
0051-Equipamiento del Centro de Diagnóstico y Atención Primaria en la Otra Banda, Municipio Santiago. Prov. Santiago.	2,130,000						2,130,000
0052-Supervision Construcción y Equipamiento del Centro de Diagnóstico y Atención Primaria en la Otra Banda, Municipio Santiago. Prov. Santiago.	1,420,000						1,420,000
0053-Construcción y Equipamiento del Centro de Diagnóstico y Atención Primaria en la Otra Banda, Municipio Santiago. Prov. Santiago.	3,550,000						3,550,000
<b>36-Construcción y Equipamiento Centro de Diagnostico y Atencion Primaria en el Municipio Pimentel, Provincia Duarte</b>	<b>7,100,000</b>						<b>7,100,000</b>
0051-Construccion Centro de Diagnosticos y Atencion Primaria en el Municipio de Pimentel	3,550,000						3,550,000
0052-Equipamiento y Mobiliario	2,130,000						2,130,000
0053-Supervision	1,420,000						1,420,000
<b>37-Construcción y Equipamiento Centro de Diagnostico y Atencion Primaria en Rio Arriba, Municipio Bani, Provincia Peravia</b>	<b>7,100,000</b>						<b>7,100,000</b>
0051-Construccion Centro de Diagnosticos y Atencion Primaria en Rio Arriba, Municipio Bani	3,550,000						3,550,000
0052-Equipamiento y Mobiliario	2,130,000						2,130,000
0053-Supervision	1,420,000						1,420,000

PODER - CAPÍTULO - SUBCAPÍTULO - ESTRUCTURA PROGRAMÁTICA	FONDO GENERAL	DESTINO ESPECÍFICO	FONDO PROPIOS	CRÉDITO INTERNO	CRÉDITO EXTERNO	DONACIONES EXTERNAS	TOTAL
<b>2 - PODER EJECUTIVO</b>	<b>30,433,672,084</b>	<b>1,083,808,962</b>			<b>15,922,587,798</b>	<b>1,183,435,725</b>	<b>48,623,504,569</b>
<b>0201-PRESIDENCIA DE LA REPUBLICA</b>	<b>30,433,672,084</b>	<b>1,083,808,962</b>			<b>15,922,587,798</b>	<b>1,183,435,725</b>	<b>48,623,504,569</b>
<b>05-OFICINA DE INGENIEROS SUPERVISORES DE OBRAS DEL ESTADO</b>	<b>6,828,046,820</b>	<b>756,262,741</b>			<b>258,884,438</b>		<b>7,843,193,999</b>
<b>15-CONSTRUCCION Y RECONSTRUCCION DE CENTROS DE SALUD</b>	<b>3,792,000,000</b>				<b>258,884,438</b>		<b>4,050,884,438</b>
<b>00-N/A</b>	<b>3,792,000,000</b>				<b>258,884,438</b>		<b>4,050,884,438</b>
<b>38-Construcción y Equipamiento del Centro de Diagnóstico y Atención Primaria en el Municipio los Alcarrizos, Prov. Sto. Dgo.</b>	<b>7,100,000</b>						<b>7,100,000</b>
0051-Equipamiento del Centro de Diagnóstico y Atención Primaria en el Municipio los Alcarrizos, Santo Domingo Oeste, Prov. Sto. Dgo.	2,130,000						2,130,000
0052-Supervisar la Construcción y Equipamiento del Centro de Diagnóstico y Atención Primaria en el Municipio los Alcarrizos, Santo Domingo Oeste, Prov. Sto. Dgo.	1,420,000						1,420,000
0053-Construcción y Equipamiento del Centro de Diagnóstico y Atención Primaria en el Municipio los Alcarrizos, Santo Domingo Oeste, Prov. Sto. Dgo.	3,550,000						3,550,000
<b>39-Construcción y Equipamiento del Centro de Diagnóstico y Atención Primaria en Madre Vieja, Municipio San Cristóbal. Prov. San Cristóbal.</b>	<b>7,100,000</b>						<b>7,100,000</b>
0051-Supervisar la Construcción y Equipamiento del Centro de Diagnóstico y Atención Primaria en Madre Vieja, Municipio San Cristóbal. Prov. San Cristóbal.	1,420,000						1,420,000
0052-Construcción y Equipamiento del Centro de Diagnóstico y Atención Primaria en Madre Vieja, Municipio San Cristóbal. Prov. San Cristóbal.	3,550,000						3,550,000
0053-Equipamiento del Centro de Diagnóstico y Atención Primaria en Madre Vieja, Municipio San Cristóbal. Prov. San Cristóbal.	2,130,000						2,130,000
<b>40-Construcción y Equipamiento Centro de Diagnostico y Atención Primaria en San Luis, Municipio Santo Domingo Este, Provincia Santo Domingo</b>	<b>7,100,000</b>						<b>7,100,000</b>
0051-Construcción Centro de Diagnosticos y Atencion Primaria en San Luis, Municipio Santo Domingo Este	3,550,000						3,550,000
0052-Equipamiento y Mobiliario	2,130,000						2,130,000
0053-Supervision	1,420,000						1,420,000
<b>41-Construcción y Equipamiento Centro de Diagnostico y Atención Primaria en Bonao, Provincia Monseñor Nouel</b>	<b>7,100,000</b>						<b>7,100,000</b>
0051-Construcción Centro de Diagnosticos y Atencion Primaria en Bonao, Provincia Monseñor Nouel	3,550,000						3,550,000
0052-Equipamiento y Mobiliario	2,130,000						2,130,000
0053-Supervision	1,420,000						1,420,000
<b>42-Construcción y Equipamiento del Centro de Diagnóstico y Atención Primaria en el Municipio Dajabón, Provincia Dajabón</b>	<b>7,100,000</b>						<b>7,100,000</b>
0051-Equipamiento del Centro de Diagnóstico y Atención Primaria en el Municipio Dajabón, Provincia Dajabón	2,130,000						2,130,000

PODER - CAPÍTULO - SUBCAPÍTULO - ESTRUCTURA PROGRAMÁTICA	FONDO GENERAL	DESTINO ESPECIFICO	FONDO PROPIOS	CRÉDITO INTERNO	CRÉDITO EXTERNO	DONACIONES EXTERNAS	TOTAL
<b>2 - PODER EJECUTIVO</b>	<b>30,433,672,084</b>	<b>1,083,808,962</b>			<b>15,922,587,798</b>	<b>1,183,435,725</b>	<b>48,623,504,569</b>
<b>0201-PRESIDENCIA DE LA REPUBLICA</b>	<b>30,433,672,084</b>	<b>1,083,808,962</b>			<b>15,922,587,798</b>	<b>1,183,435,725</b>	<b>48,623,504,569</b>
<b>05-OFICINA DE INGENIEROS SUPERVISORES DE OBRAS DEL ESTADO</b>	<b>6,828,046,820</b>	<b>756,262,741</b>			<b>258,884,438</b>		<b>7,843,193,999</b>
<b>15-CONSTRUCCION Y RECONSTRUCCION DE CENTROS DE SALUD</b>	<b>3,792,000,000</b>				<b>258,884,438</b>		<b>4,050,884,438</b>
<b>00-N/A</b>	<b>3,792,000,000</b>				<b>258,884,438</b>		<b>4,050,884,438</b>
<b>42-Construcción y Equipamiento del Centro de Diagnóstico y Atención Primaria en el Municipio Dajabón, Provincia Dajabón</b>	<b>7,100,000</b>						<b>7,100,000</b>
0052-Supervision de la Construcción y Equipamiento del Centro de Diagnóstico y Atención Primaria en el Municipio Dajabón, Provincia Dajabón	1,420,000						1,420,000
0053-Construcción y Equipamiento del Centro de Diagnóstico y Atención Primaria en el Municipio Dajabón, Provincia Dajabón	3,550,000						3,550,000
<b>43-Construcción y Equipamiento del Centro de Diagnóstico y Atención Primaria en el Municipio Cabrera, Provincia María Trinidad Sánchez.</b>	<b>7,100,000</b>						<b>7,100,000</b>
0051-Equipamiento del Centro de Diagnóstico y Atención Primaria en el Municipio Cabrera, Provincia María Trinidad Sánchez.	2,130,000						2,130,000
0052-Supervisar la Construcción y Equipamiento del Centro de Diagnóstico y Atención Primaria en el Municipio Cabrera, Provincia María Trinidad Sánchez.	1,420,000						1,420,000
0053-Construcción y Equipamiento del Centro de Diagnóstico y Atención Primaria en el Municipio Cabrera, Provincia María Trinidad Sánchez.	3,550,000						3,550,000
<b>44-Construcción y Equipamiento del Centro de Diagnóstico y Atención Primaria en el Municipio el Factor, Provincia María Trinidad Sánchez.</b>	<b>7,100,000</b>						<b>7,100,000</b>
0051-Equipamiento del Centro de Diagnóstico y Atención Primaria en el Municipio el Factor, Provincia María Trinidad Sánchez.	2,130,000						2,130,000
0052-Supervisar Construcción y Equipamiento del Centro de Diagnóstico y Atención Primaria en el Municipio el Factor, Provincia María Trinidad Sánchez.	1,420,000						1,420,000
0053-Construcción y Equipamiento del Centro de Diagnóstico y Atención Primaria en el Municipio el Factor, Provincia María Trinidad Sánchez.	3,550,000						3,550,000
<b>45-Construcción y Equipamiento Centro de Diagnostico y Atencion Primaria en el Municipio Las Yayas de Viajama, Provincia Azua</b>	<b>7,100,000</b>						<b>7,100,000</b>
0051-Construccion Centro de Diagnosticos y Atencion Primaria en el Municipio Las Yayas de Viajama	3,550,000						3,550,000
0052-Supervision	1,420,000						1,420,000
0053-Equipamiento y Mobiliario	2,130,000						2,130,000
<b>46-Construcción y Equipamiento Centro de Diagnostico y Atencion Primaria en el Municipio San Pedro de Macoris, Provincia San Pedro de Macoris</b>	<b>7,100,000</b>						<b>7,100,000</b>
0051-Construccion Centro de Diagnosticos y Atencion Primaria, Municipio San Pedro de Macoris	3,550,000	223					3,550,000

PODER - CAPÍTULO - SUBCAPÍTULO - ESTRUCTURA PROGRAMÁTICA	FONDO GENERAL	DESTINO ESPECÍFICO	FONDO PROPIOS	CRÉDITO INTERNO	CRÉDITO EXTERNO	DONACIONES EXTERNAS	TOTAL
<b>2 - PODER EJECUTIVO</b>	<b>30,433,672,084</b>	<b>1,083,808,962</b>			<b>15,922,587,798</b>	<b>1,183,435,725</b>	<b>48,623,504,569</b>
<b>0201-PRESIDENCIA DE LA REPUBLICA</b>	<b>30,433,672,084</b>	<b>1,083,808,962</b>			<b>15,922,587,798</b>	<b>1,183,435,725</b>	<b>48,623,504,569</b>
<b>05-OFICINA DE INGENIEROS SUPERVISORES DE OBRAS DEL ESTADO</b>	<b>6,828,046,820</b>	<b>756,262,741</b>			<b>258,884,438</b>		<b>7,843,193,999</b>
<b>15-CONSTRUCCION Y RECONSTRUCCION DE CENTROS DE SALUD</b>	<b>3,792,000,000</b>				<b>258,884,438</b>		<b>4,050,884,438</b>
<b>00-N/A</b>	<b>3,792,000,000</b>				<b>258,884,438</b>		<b>4,050,884,438</b>
<b>46-Construcción y Equipamiento Centro de Diagnostico y Atencion Primaria en el Municipio San Pedro de Macoris, Provincia San Pedro de Macoris</b>	<b>7,100,000</b>						<b>7,100,000</b>
0052-Equipamiento y Mobiliario	2,130,000						2,130,000
0053-Supervision	1,420,000						1,420,000
<b>47-Construcción y Equipamiento del Centro de Diagnósticos y Atención Primaria en el Municipio Esperanza, Provincia Valverde</b>	<b>7,100,000</b>						<b>7,100,000</b>
0051-Construcción Centro de Diagnostico y Atencion Primaria en Municipio de Esperanza, Provincia Valverde	3,550,000						3,550,000
0052-Equipamiento de Centro de Diagnostico y Atencion primaria, Municipio de Esperanza, Provincia Valverde	2,130,000						2,130,000
0053-Supervision Construccion y Equipamiento Centro Diagnostico y Atencion Primaria, Municipio de Esperanza, Provincia Valverde	1,420,000						1,420,000
<b>48-Construcción y Equipamiento del Centro de Diagnóstico y Atención Primaria en el Municipio la Romana, Provincia la Romana</b>	<b>7,100,000</b>						<b>7,100,000</b>
0051-Equipamiento del Centro de Diagnóstico y Atención Primaria en el Municipio la Romana, Provincia la Romana	2,130,000						2,130,000
0052-Supervisar la Construcción y Equipamiento del Centro de Diagnóstico y Atención Primaria en el Municipio la Romana, Provincia la Romana	1,420,000						1,420,000
0053-Construcción y Equipamiento del Centro de Diagnóstico y Atención Primaria en el Municipio la Romana, Provincia la Romana	3,550,000						3,550,000
<b>49-Construcción y Equipamiento del Centro de Diagnóstico y Atención Primaria en el Municipio Pedernales, Provincia Pedernales</b>	<b>7,100,000</b>						<b>7,100,000</b>
0051-Equipamiento del Centro de Diagnóstico y Atención Primaria en el Municipio Pedernales, Provincia Pedernales	2,130,000						2,130,000
0052-Supervisar la Construcción y Equipamiento del Centro de Diagnóstico y Atención Primaria en el Municipio Pedernales, Provincia Pedernales.	1,420,000						1,420,000
0053-Construcción y Equipamiento del Centro de Diagnóstico y Atención Primaria en el Municipio Pedernales, Provincia Pedernales.	3,550,000						3,550,000
<b>50-Construcción y Equipamiento del Centro de Diagnósticos y Atención Primaria en el Municipio Fantino, Provincia Sánchez Ramírez.</b>	<b>7,100,000</b>						<b>7,100,000</b>
0051-Construcción Centro de Diagnostico y Atencion Primaria de Municipio de Fantino, Provincia Sanchez Ramirez	3,550,000						3,550,000



PODER - CAPÍTULO - SUBCAPÍTULO - ESTRUCTURA PROGRAMÁTICA	FONDO GENERAL	DESTINO ESPECÍFICO	FONDO PROPIOS	CRÉDITO INTERNO	CRÉDITO EXTERNO	DONACIONES EXTERNAS	TOTAL
<b>2 - PODER EJECUTIVO</b>	<b>30,433,672,084</b>	<b>1,083,808,962</b>			<b>15,922,587,798</b>	<b>1,183,435,725</b>	<b>48,623,504,569</b>
<b>0201-PRESIDENCIA DE LA REPUBLICA</b>	<b>30,433,672,084</b>	<b>1,083,808,962</b>			<b>15,922,587,798</b>	<b>1,183,435,725</b>	<b>48,623,504,569</b>
<b>05-OFICINA DE INGENIEROS SUPERVISORES DE OBRAS DEL ESTADO</b>	<b>6,828,046,820</b>	<b>756,262,741</b>			<b>258,884,438</b>		<b>7,843,193,999</b>
<b>15-CONSTRUCCION Y RECONSTRUCCION DE CENTROS DE SALUD</b>	<b>3,792,000,000</b>				<b>258,884,438</b>		<b>4,050,884,438</b>
<b>00-N/A</b>	<b>3,792,000,000</b>				<b>258,884,438</b>		<b>4,050,884,438</b>
<b>50-Construcción y Equipamiento del Centro de Diagnósticos y Atención Primaria en el Municipio Fantino, Provincia Sánchez Ramírez.</b>	<b>7,100,000</b>						<b>7,100,000</b>
0052-Equipamiento Centro de Diagnostico y Atencion Primaria en Municipio de Fantino, Provincia Sanchez Ramirez	2,130,000						2,130,000
0053-Supervision Construccion y Equipamiento Centro de Diagnostico y Atencion Primaria de Municipio Fantino, Provincia de Sanchez Ramirez	1,420,000						1,420,000
<b>51-Construcción y Equipamiento del Centro de Diagnósticos y Atención Primaria Municipio Higüey, Provincia la Altagracia.</b>	<b>7,100,000</b>						<b>7,100,000</b>
0051-Construcción Centro de Diagnostico y Atencion Primaria del Municipio de Higuey, Provincia la Altagracia	3,550,000						3,550,000
0052-Supervision Construccion y Equipamiento Centro de Diagnostico y Atencion Primaria del Municipio de Higuey, Provincia la Altagracia	1,420,000						1,420,000
0053-Equipamiento del Centro de Diagnostico y Atencion Primaria del Municipio de Higuey, Provincia la Altagracia	2,130,000						2,130,000
<b>52-Construcción y Equipamiento del Centro de Diagnósticos y Atención Primaria Municipio Las Matas de Farfán, Provincia San Juan de la Maguana</b>	<b>7,100,000</b>						<b>7,100,000</b>
0051-Supervision Construccion y Equipamiento del Centro de Diagnostico y Atencion Primaria del Municipio Las Matas de Farfan, Provincia San Juan de la Maguana	1,420,000						1,420,000
0052-Construcción Centro de Diagnostico y Atencion Primaria del Municipio Las Matas de Farfan, Provincia San Juan de la Maguana	3,550,000						3,550,000
0053-Equipamiento del Centro de Diagnostico y Atencion Primaria del Municipio Las Matas de Farfan, Provincia San Juan de la Maguana	2,130,000						2,130,000
<b>53-Construcción y Equipamiento Centro de Diagnostico y Atención Primaria en el Municipio Vallejuelo, Provincia San Juan de la Maguana</b>	<b>7,100,000</b>						<b>7,100,000</b>
0051-Construcción Centro de Diagnostico y Atencion Primaria, Municipio Vallejuelo	3,550,000						3,550,000
0052-Equipamiento y Mobiliario	2,130,000						2,130,000
0053-Supervision	1,420,000						1,420,000
<b>54-Construcción y Equipamiento del Centro de Diagnóstico y Atención Primaria en Manoguayabo, Municipio Santo Domingo Oeste, Provincia Santo Domingo</b>	<b>7,100,000</b>						<b>7,100,000</b>
0051-Construcción y Equipamiento del Centro de Diagnóstico y Atención Primaria en Manoguayabo, Municipio Santo Domingo Oeste, Provincia Santo Domingo	3,550,000						3,550,000

PODER - CAPÍTULO - SUBCAPÍTULO - ESTRUCTURA PROGRAMÁTICA	FONDO GENERAL	DESTINO ESPECÍFICO	FONDO PROPIOS	CRÉDITO INTERNO	CRÉDITO EXTERNO	DONACIONES EXTERNAS	TOTAL
<b>2 - PODER EJECUTIVO</b>	<b>30,433,672,084</b>	<b>1,083,808,962</b>			<b>15,922,587,798</b>	<b>1,183,435,725</b>	<b>48,623,504,569</b>
<b>0201-PRESIDENCIA DE LA REPUBLICA</b>	<b>30,433,672,084</b>	<b>1,083,808,962</b>			<b>15,922,587,798</b>	<b>1,183,435,725</b>	<b>48,623,504,569</b>
<b>05-OFICINA DE INGENIEROS SUPERVISORES DE OBRAS DEL ESTADO</b>	<b>6,828,046,820</b>	<b>756,262,741</b>			<b>258,884,438</b>		<b>7,843,193,999</b>
<b>15-CONSTRUCCION Y RECONSTRUCCION DE CENTROS DE SALUD</b>	<b>3,792,000,000</b>				<b>258,884,438</b>		<b>4,050,884,438</b>
<b>00-N/A</b>	<b>3,792,000,000</b>				<b>258,884,438</b>		<b>4,050,884,438</b>
<b>54-Construcción y Equipamiento del Centro de Diagnóstico y Atención Primaria en Managuayabo, Municipio Santo Domingo Oeste, Provincia Santo Domingo</b>	<b>7,100,000</b>						<b>7,100,000</b>
0052-Equipamiento del Centro de Diagnóstico y Atención Primaria en Managuayabo, Municipio Santo Domingo Oeste, Provincia Santo Domingo	2,130,000						2,130,000
0053-Supervisar la Construcción y Equipamiento del Centro de Diagnóstico y Atención Primaria en Managuayabo, Municipio Santo Domingo Oeste, Provincia Santo Domingo	1,420,000						1,420,000
<b>55-Construcción y Equipamiento Centro de Diagnostico y Atencion Primaria en el Municipio Vicente Noble, Provincia Barahona</b>	<b>8,900,000</b>						<b>8,900,000</b>
0051-Construccion Centro de Diagnostico y Atencion Primaria, Municipio Vicente Noble	4,450,000						4,450,000
0052-Equipamiennto y Mobiliario	2,670,000						2,670,000
0053-Supervision	1,780,000						1,780,000
<b>64-Construcción y Equipamiento del Centro de Diagnósticoyatención Primaria en Baní, Municipio Bani, Prov. Peravia .</b>	<b>7,100,000</b>						<b>7,100,000</b>
0051-Construccion Centro de Diagnostico y Atencion Primaria de Bani, Provincia Peravia	3,550,000						3,550,000
0052-Equipamiento del Centro de Diagnostico y Atencion Primaria de Bani, Prov. Peravia	2,130,000						2,130,000
0053-Supervision Construccion y Equipamiento Centro de Diagnostio y Atencion Primaria de Bani, Prov. Peravia	1,420,000						1,420,000
<b>65-Construcción y Equipamiento del Centro de Diagnóstico y Atención Primaria li, en Baní, Municipio Bani, Prov. Peravia .</b>	<b>7,100,000</b>						<b>7,100,000</b>
0051-Equipamiento Centro de Diagnostico y Atencion Primaria li, de Bani, Provincia Peravia	2,130,000						2,130,000
0052-Supervision Construccion y Equipamiento de Centro de Diagnostico y Atencion Primaria li, de Bani, Prov. Peravia	1,420,000						1,420,000
0053-Construccion Centro de Diagnostico y Atencion Primaria li, de Bani, Prov. Peravia	3,550,000						3,550,000
<b>66-Construcción y Equipamiento del Centro de Diagnósticos y Atención Primaria en el Mirador del Este. Municipio Santo Domingo Este. Prov. Santo Domingo</b>	<b>7,100,000</b>						<b>7,100,000</b>
0051-Construccion Centro de Diagnostico y Atencion Primaria de Barrio Mirador del Este, Municipio Santo Domingo Este, Pro Santo Domingo	3,550,000						3,550,000
0052-Equipamiento del Centro de Diagnostico y Ateencion Primaria Barrio Mirador del Este, Municipio Santo Domingo Este, Prov. Santo Domingo	2,130,000	226					2,130,000

PODER - CAPÍTULO - SUBCAPÍTULO - ESTRUCTURA PROGRAMÁTICA	FONDO GENERAL	DESTINO ESPECIFICO	FONDO PROPIOS	CRÉDITO INTERNO	CRÉDITO EXTERNO	DONACIONES EXTERNAS	TOTAL
<b>2 - PODER EJECUTIVO</b>	<b>30,433,672,084</b>	<b>1,083,808,962</b>			<b>15,922,587,798</b>	<b>1,183,435,725</b>	<b>48,623,504,569</b>
<b>0201-PRESIDENCIA DE LA REPUBLICA</b>	<b>30,433,672,084</b>	<b>1,083,808,962</b>			<b>15,922,587,798</b>	<b>1,183,435,725</b>	<b>48,623,504,569</b>
<b>05-OFICINA DE INGENIEROS SUPERVISORES DE OBRAS DEL ESTADO</b>	<b>6,828,046,820</b>	<b>756,262,741</b>			<b>258,884,438</b>		<b>7,843,193,999</b>
<b>15-CONSTRUCCION Y RECONSTRUCCION DE CENTROS DE SALUD</b>	<b>3,792,000,000</b>				<b>258,884,438</b>		<b>4,050,884,438</b>
<b>00-N/A</b>	<b>3,792,000,000</b>				<b>258,884,438</b>		<b>4,050,884,438</b>
<b>66-Construcción y Equipamiento del Centro de Diagnósticos y Atención Primaria en el Mirador del Este. Municipio Santo Domingo Este. Prov. Santo Domingo</b>	<b>7,100,000</b>						<b>7,100,000</b>
0053-Supervision y Equipamiento Centro de Diagnostico y Atencion Primaria del Barrio Mirador del Este, Municipio Santo Domingo Este, Prov. Santo Domingo	1,420,000						1,420,000
<b>69-Construcción Hospital Docente Universitario Dr. Dario Contreras</b>	<b>400,000,000</b>						<b>400,000,000</b>
0051-Construccion y Remodelacion	400,000,000						400,000,000
<b>70-Construcción Hospital Regional en San Francisco de Macoris, Prov. Duarte</b>	<b>700,000,000</b>						<b>700,000,000</b>
0051-Construcción de Hospital	690,000,000						690,000,000
0052-Supervision	10,000,000						10,000,000
<b>96-DEUDA PUBLICA Y OTRAS OPERACIONES FINANCIERAS</b>	<b>2,200,000,000</b>						<b>2,200,000,000</b>
<b>00-N/A</b>	<b>2,200,000,000</b>						<b>2,200,000,000</b>
<b>00-N/A</b>	<b>2,200,000,000</b>						<b>2,200,000,000</b>
0001-Amortizacion de la Deuda Publica	2,200,000,000						2,200,000,000
<b>06-MINISTERIO DE LA PRESIDENCIA</b>	<b>2,371,860,199</b>	<b>300,000,000</b>				<b>1,000,000,000</b>	<b>3,671,860,199</b>
<b>01-ACTIVIDAD CENTRAL</b>	<b>520,002,950</b>	<b>300,000,000</b>					<b>820,002,950</b>
<b>00-N/A</b>	<b>520,002,950</b>	<b>300,000,000</b>					<b>820,002,950</b>
<b>00-N/A</b>	<b>520,002,950</b>	<b>300,000,000</b>					<b>820,002,950</b>
0001-Direccion y Coordinacion	394,135,269	300,000,000					694,135,269
0003-Unidad de Desarrollo Hipotecario	120,867,681						120,867,681
0005-Direccion y Coordinacion de Programas Especiales	5,000,000						5,000,000
<b>11-SERVICIO DE COMUNICACION Y ANALISIS ESTRATEGICO</b>	<b>451,857,249</b>						<b>451,857,249</b>
<b>00-N/A</b>	<b>451,857,249</b>						<b>451,857,249</b>
<b>00-N/A</b>	<b>451,857,249</b>						<b>451,857,249</b>
0001-Servicios de Informacion y Prensa	351,446,412						351,446,412
0002-Analisis y Programacion Estrategica	100,410,837						100,410,837
<b>12-SERVICIO INTEGRAL DE EMERGENCIAS</b>	<b>1,400,000,000</b>					<b>1,000,000,000</b>	<b>2,400,000,000</b>
<b>00-N/A</b>	<b>1,400,000,000</b>					<b>1,000,000,000</b>	<b>2,400,000,000</b>
<b>00-N/A</b>	<b>320,000,000</b>						<b>320,000,000</b>
0001-Direccion y Coordinacion	320,000,000						320,000,000
<b>01-Habilitación del Sistema Nacional de Emergencia y Seguridad 9-1-1 en la Republica Dominicana</b>	<b>1,080,000,000</b>					<b>1,000,000,000</b>	<b>2,080,000,000</b>
0051-Adquisicion de Equipos Sistema 9-1-1 de Rep. Dom.	254,889,106					100,000,000	354,889,106
0052-Adquisicion Vehiculos para el Proyecto 9-1-1 de Rep. Dom.						200,000,000	200,000,000
0053-Asistencias Tecnicas del Proyecto 9-1-1 de Rep. Dom.	22,749,939						22,749,939
0054-Capacitaciones Inherentes al Proyecto 9-1-1 Rep. Dom.	3,000,000	227					3,000,000

PODER - CAPÍTULO - SUBCAPÍTULO - ESTRUCTURA PROGRAMÁTICA	FONDO GENERAL	DESTINO ESPECÍFICO	FONDO PROPIOS	CRÉDITO INTERNO	CRÉDITO EXTERNO	DONACIONES EXTERNAS	TOTAL
<b>2 - PODER EJECUTIVO</b>	<b>30,433,672,084</b>	<b>1,083,808,962</b>			<b>15,922,587,798</b>	<b>1,183,435,725</b>	<b>48,623,504,569</b>
0201-PRESIDENCIA DE LA REPUBLICA	30,433,672,084	1,083,808,962			15,922,587,798	1,183,435,725	48,623,504,569
06-MINISTERIO DE LA PRESIDENCIA	2,371,860,199	300,000,000				1,000,000,000	3,671,860,199
12-SERVICIO INTEGRAL DE EMERGENCIAS	1,400,000,000					1,000,000,000	2,400,000,000
00-N/A	1,400,000,000					1,000,000,000	2,400,000,000
01-Habilitación del Sistema Nacional de Emergencia y Seguridad 9-1-1 en la Republica Dominicana	1,080,000,000					1,000,000,000	2,080,000,000
0055-Equipo y Equipamiento del Proyecto 9-1-1 de Rep. Dom.	500,000,000					200,000,000	700,000,000
0056-Infraestructuras del Proyecto 9-1-1 de Rep. Dom.	299,360,955						299,360,955
0057-Plataforma Tecnologica E Informatica Sistema 9-1-1 de Rep. Dom.						500,000,000	500,000,000
<b>TOTAL GENERAL</b>	<b>30,433,672,084</b>	<b>1,083,808,962</b>			<b>15,922,587,798</b>	<b>1,183,435,725</b>	<b>48,623,504,569</b>

Fuente : Sistema de Información de la Gestión Financiera (SIGEF)



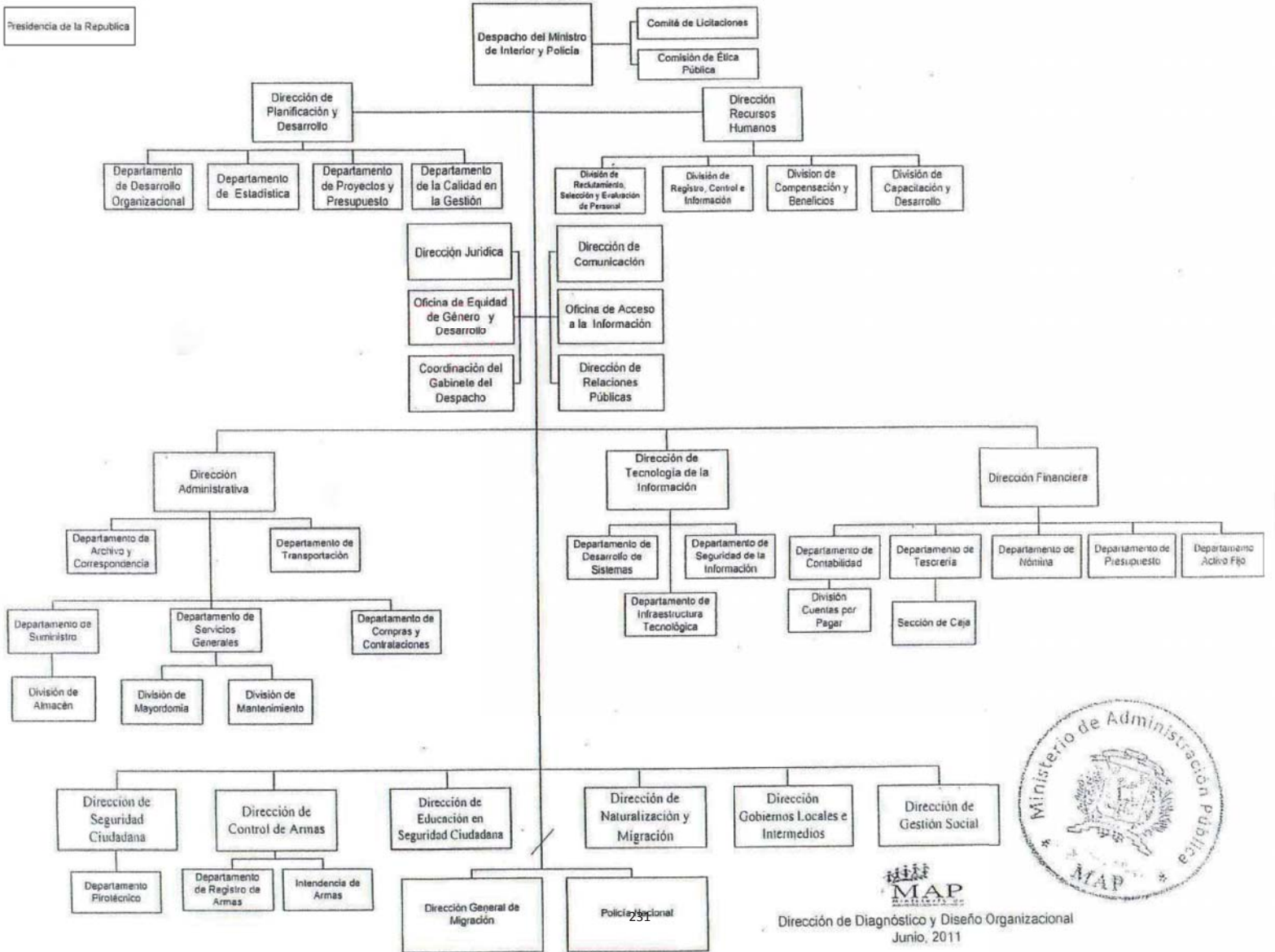
**0202**

**INSTITUCIÓN**

MINISTERIO DE INTERIOR Y  
POLICÍA

AÑO 2015

## ORGANIGRAMA DEL MINISTERIO DE INTERIOR Y POLICÍA



Dirección de Diagnóstico y Diseño Organizacional  
Junio, 2011

## MINISTERIO DE INTERIOR Y POLICIA

### **Misión**

Garantizar la seguridad ciudadana y el ejercicio de los derechos de la población, promoviendo el orden público, a través de cultura de paz y una política de integridad institucional que involucre la sociedad, para mantener los valores democráticos.

### **Visión**

Ser una institución integrada y comprometida con la seguridad ciudadana, a través de la profesionalidad del capital humano, la actuación responsable, eficaz y eficiente en el cumplimiento de sus funciones asegurando el Estado de derecho.



## Gobierno Central

### Distribución Institucional por Estructura Programática y Fuente de Financiamiento

Valores RD\$

PODER - CAPÍTULO - SUBCAPÍTULO - ESTRUCTURA PROGRAMÁTICA	FONDO GENERAL	DESTINO ESPECÍFICO	FONDO PROPIOS	CRÉDITO INTERNO	CRÉDITO EXTERNO	DONACIONES EXTERNAS	TOTAL
<b>2 - PODER EJECUTIVO</b>	<b>14,509,039,437</b>	<b>17,788,540,062</b>			<b>154,000,000</b>	<b>200,000,000</b>	<b>32,651,579,499</b>
0202-MINISTERIO DE INTERIOR Y POLICIA	14,509,039,437	17,788,540,062			154,000,000	200,000,000	32,651,579,499
01-MINISTERIO DE INTERIOR Y POLICIA	1,554,194,287	17,701,962,814			154,000,000		19,410,157,101
01-ACTIVIDADES CENTRALES	417,134,753						417,134,753
00-N/A	417,134,753						417,134,753
00-N/A	417,134,753						417,134,753
0001-Direccion y Coordinacion	369,201,420						369,201,420
0002-Coordinacion de Gobiernos Provinciales	47,933,333						47,933,333
11-COORDINACION Y APLICACION DE PLANES DE SEGURIDAD INTERNA	660,695,856	281,593,460					942,289,316
00-N/A	660,695,856	281,593,460					942,289,316
00-N/A	660,695,856	281,593,460					942,289,316
0001-Asistencia y Prevencion para Seguridad Democratica	323,393,255						323,393,255
0002-Registro y Control de Armas	237,619,601	281,593,460					519,213,061
0003-Formacion y Capacitacion de Policias Auxiliares	99,683,000						99,683,000
12-SERVICIOS Y CONTROL DE MIGRACION	218,606,104	425,183,837			154,000,000		797,789,941
00-N/A	218,606,104	425,183,837			154,000,000		797,789,941
00-N/A	218,606,104	425,183,837					643,789,941
0001-Servicios de Direccion, Adm. y Coordinacion	166,606,104	425,183,837					591,789,941
0004-Investigacion y Estudios Migratorios	52,000,000						52,000,000
01-Normalización y Modernización del Sistema Nacional para Control Migratorio en la Republica Dominicana					154,000,000		154,000,000
0051-Normalización del Sistema Nacional de Control Migratorio					154,000,000		154,000,000
13-SERVICIOS DE SEGURIDAD Y ADMINISTRACION DE EMERGENCIA DE CARACTER CIVIL	179,499,664						179,499,664
00-N/A	179,499,664						179,499,664
00-N/A	179,499,664						179,499,664
0001-Garantizar la Seguridad de Vida y los Bienes de la Ciudad de Sto. Dgo.,D.N.	67,017,721						67,017,721
0002-Garantizar la Seguridad de Vida y los Bienes de Sto. Dgo Oeste	18,900,503						18,900,503
0003-Garantizar la Seguridad de Vida y los Bienes de Sto. Dgo Norte	19,220,810						19,220,810
0004-Garantizar la Seguridad de Vida y los Bienes de Sto. Dgo Este	35,371,427						35,371,427
0005-Garantizar la Seguridad de Vida y los Bienes del Sector Boca Chica	14,456,773						14,456,773
0006-Garantizar la Seguridad de Vida y los Bienes Delsector Alcarrizos	12,936,726						12,936,726
0007-Garantizar la Seguridad de Vida y los Bienes de la Comunidad Pedro Brand	11,595,704	233					11,595,704

PODER - CAPÍTULO - SUBCAPÍTULO - ESTRUCTURA PROGRAMÁTICA	FONDO GENERAL	DESTINO ESPECIFICO	FONDO PROPIOS	CRÉDITO INTERNO	CRÉDITO EXTERNO	DONACIONES EXTERNAS	TOTAL
<b>2 - PODER EJECUTIVO</b>	<b>14,509,039,437</b>	<b>17,788,540,062</b>			<b>154,000,000</b>	<b>200,000,000</b>	<b>32,651,579,499</b>
<b>0202-MINISTERIO DE INTERIOR Y POLICIA</b>	<b>14,509,039,437</b>	<b>17,788,540,062</b>			<b>154,000,000</b>	<b>200,000,000</b>	<b>32,651,579,499</b>
<b>01-MINISTERIO DE INTERIOR Y POLICIA</b>	<b>1,554,194,287</b>	<b>17,701,962,814</b>			<b>154,000,000</b>		<b>19,410,157,101</b>
<b>98-ADMINISTRACION DE CONTRIBUCIONES ESPECIALES</b>	<b>78,257,910</b>						<b>78,257,910</b>
00-N/A	78,257,910						78,257,910
00-N/A	78,257,910						78,257,910
0000-N/A	78,257,910						78,257,910
<b>99-ADM.DE ACTIVOS, PASIVOS Y TRANSFERENCIAS</b>		<b>16,995,185,517</b>					<b>16,995,185,517</b>
00-N/A		16,995,185,517					16,995,185,517
00-N/A		16,995,185,517					16,995,185,517
0000-N/A		16,995,185,517					16,995,185,517
<b>02-POLICIA NACIONAL</b>	<b>12,954,845,150</b>	<b>86,577,248</b>				<b>200,000,000</b>	<b>13,241,422,398</b>
<b>11-SERVICIOS DE SEGURIDAD CIUDADANA Y ORDEN PUBLICO</b>	<b>8,932,797,052</b>	<b>86,577,248</b>				<b>200,000,000</b>	<b>9,219,374,300</b>
00-N/A	8,932,797,052	86,577,248				200,000,000	9,219,374,300
00-N/A	8,932,797,052	86,577,248				200,000,000	9,219,374,300
0001-Direccion y Coordinacion	7,985,432,764	86,577,248				200,000,000	8,272,010,012
0003-Servicio de Control de Transito Metropolitano	614,148,801						614,148,801
0004-Formacion y Capacitacion Policial	254,287,167						254,287,167
0005-Integracion de la Policia Nacional con la Comunidad	36,391,302						36,391,302
0006-Innovacion y Transformacion Policial	23,327,437						23,327,437
0007-Exposicion y Muestra de la Historia Policial	19,209,581						19,209,581
<b>14-SERVICIOS DE SEGURIDAD SOCIAL A MIEMBROS DE LA POLICIA NACIONAL</b>	<b>442,234,019</b>						<b>442,234,019</b>
00-N/A	442,234,019						442,234,019
00-N/A	442,234,019						442,234,019
0001-Servicio de Seguridad Social A Miembros Activos de la P.N.	139,432,172						139,432,172
0002-Servicio de Seguridad Social A Miembros Retirados de la P.N.	59,467,063						59,467,063
0003-Prestaciones Hospitalarias de Salud de la P.N.	216,617,384						216,617,384
0004-Servicios Administrativos A Miembros Retirados de la P.N.	26,717,400						26,717,400
<b>96-DEUDA PUBLICA Y OTRAS OPERACIONES FINANCIERAS</b>	<b>200,000,000</b>						<b>200,000,000</b>
00-N/A	200,000,000						200,000,000
00-N/A	200,000,000						200,000,000
0001-Amortizacion de la Deuda Publica	200,000,000						200,000,000
<b>98-ADMINISTRACION DE CONTRIBUCIONES ESPECIALES</b>	<b>3,379,814,079</b>						<b>3,379,814,079</b>
00-N/A	3,379,814,079						3,379,814,079
00-N/A	3,379,814,079						3,379,814,079
0000-Adminstracion de Contribuciones Especiales	3,379,814,079						3,379,814,079
<b>TOTAL GENERAL</b>	<b>14,509,039,437</b>	<b>17,788,540,062</b>			<b>154,000,000</b>	<b>200,000,000</b>	<b>32,651,579,499</b>

Fuente : Sistema de Información de la Gestión Financiera (SIGEF)



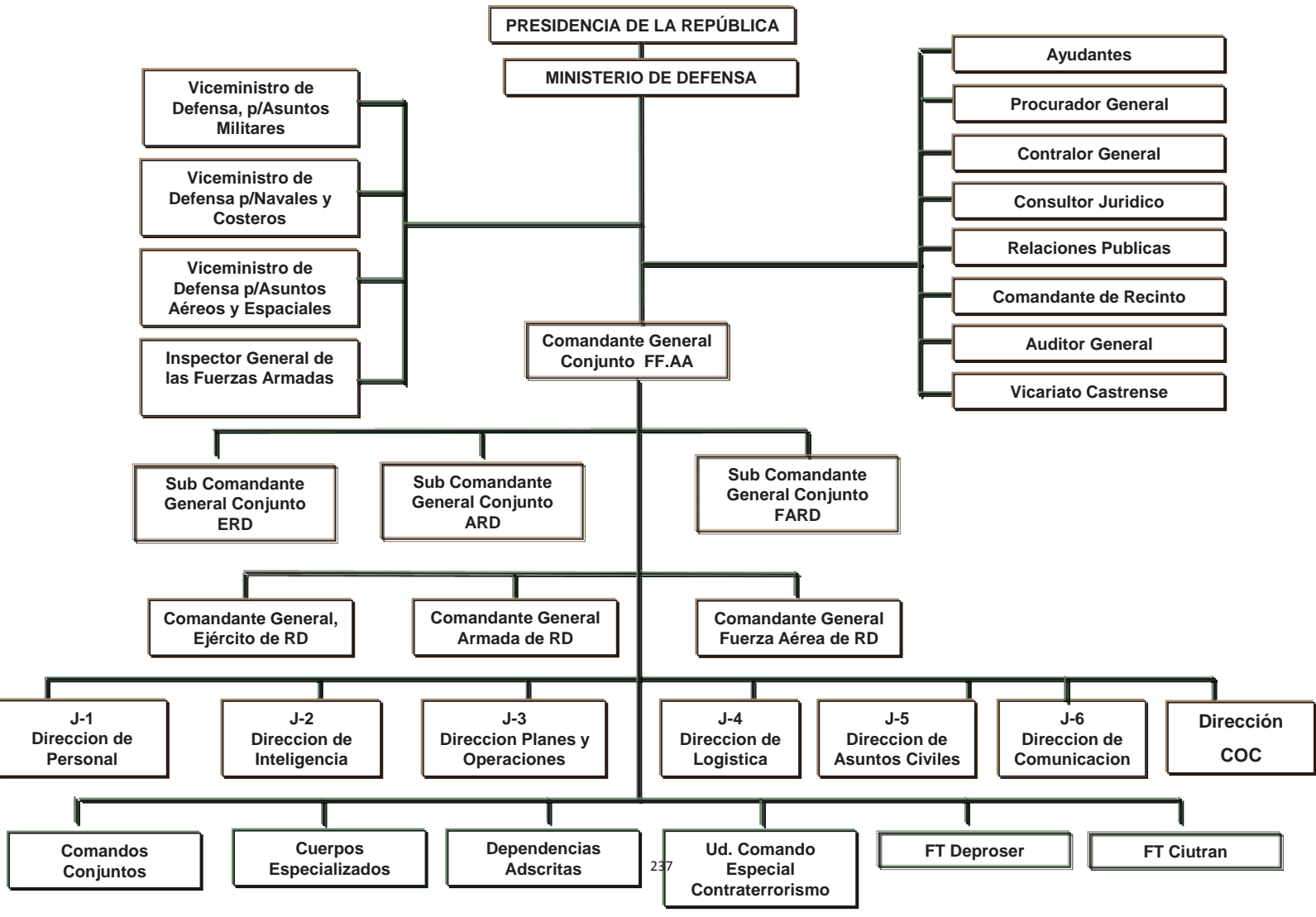
**0203**

**INSTITUCIÓN**

MINISTERIO DE DEFENSA

AÑO 2015

# Estructura Orgánica Funcional



## MINISTERIO DE DEFENSA

### Misión

La misión de las Fuerzas Armadas es defender la integridad territorial de la República Dominicana, ser celoso guardián de la soberanía, mantener la paz y el orden público y con ellos, ser el ingrediente primordial para crear las condiciones favorables al desarrollo de las actividades productivas de la nación en un clima de máxima seguridad, esto como es claro, en esfuerzo conjunto y coordinado con las instituciones militares que nacieron de su propio seno para vivir hermanadas y cónsonas con el concierto armónico de unas Fuerzas Armadas capaces y eficientes.

### Visión

Las Fuerzas Armadas es una institución integrada por hombres y mujeres calificadas y productivas, que participan armónicamente dentro de la sociedad, dándole la seguridad esperada, en defensa de la nación, al mínimo costo posible, mediante el desarrollo de un sistema eficiente que se caracteriza por la excelencia de nuestro trabajo basado en el apoyo de nuestros recursos humanos disciplinado.

## Gobierno Central

### Distribución Institucional por Estructura Programática y Fuente de Financiamiento

Valores RD\$

PODER - CAPÍTULO - SUBCAPÍTULO - ESTRUCTURA PROGRAMÁTICA	FONDO GENERAL	DESTINO ESPECÍFICO	FONDO PROPIOS	CRÉDITO INTERNO	CRÉDITO EXTERNO	DONACIONES EXTERNAS	TOTAL
<b>2 - PODER EJECUTIVO</b>	<b>19,739,822,083</b>	<b>285,436,048</b>				<b>50,000,000</b>	<b>20,075,258,131</b>
<b>0203-MINISTERIO DE DEFENSA</b>	<b>19,739,822,083</b>	<b>285,436,048</b>				<b>50,000,000</b>	<b>20,075,258,131</b>
<b>01-MINISTERIO DE DEFENSA</b>	<b>7,895,314,868</b>					<b>50,000,000</b>	<b>7,945,314,868</b>
<b>01-DESPACHO DEL MINISTRO</b>	<b>2,430,842,696</b>					<b>50,000,000</b>	<b>2,480,842,696</b>
<b>00-N/A</b>	<b>2,430,842,696</b>					<b>50,000,000</b>	<b>2,480,842,696</b>
<b>00-N/A</b>	<b>2,430,842,696</b>					<b>50,000,000</b>	<b>2,480,842,696</b>
0001-Direccion y Coordinacion	963,123,124					50,000,000	1,013,123,124
0002-Seguridad Social y Militar	57,211,960						57,211,960
0003-Servicios de Cartografia	17,897,816						17,897,816
0004-Reforma y Modernizacion de Las Ff.Aa	10,719,805						10,719,805
0005-Organizacion y Coordinacion de Reservas	41,065,214						41,065,214
0006-Fomento y Produccion Cunaria	17,878,717						17,878,717
0007-Servicios Medicos de Las Ff.Aa.	313,553,347						313,553,347
0008-Seguridad Portuaria	48,063,086						48,063,086
0009-Superv. de los Serv. de Vigilancia Privada	50,839,905						50,839,905
0010-Servicios de Seguridad Regional	13,377,285						13,377,285
0011-Cuerpo Especializado de Seruridad Metro	263,740,565						263,740,565
0012-Cuerpo Especializado Seguridad Fronteriza	230,253,920						230,253,920
0016-Comando Conjunto Norte	14,410,410						14,410,410
0022-Comando Conjunto Este	9,697,915						9,697,915
0023-Comando Conjunto Sur	8,829,335						8,829,335
0024-Plan Social del Ministerio de Defensa	35,674,481						35,674,481
0025-Cuerpo Especializado de Seguridad Aeroportuaria (Cesa)	56,815,811						56,815,811
0026-Cuerpo Especializado de Seguridad Turistica (Cestur)	277,690,000						277,690,000
<b>14-EDUCACION Y CAPACITACION MILITAR</b>	<b>506,628,532</b>						<b>506,628,532</b>
<b>00-N/A</b>	<b>506,628,532</b>						<b>506,628,532</b>
<b>00-N/A</b>	<b>506,628,532</b>						<b>506,628,532</b>
0001-Educacion y Capacitacion Militar	48,822,165						48,822,165
0002-Escuela de Graduados de Comando y Estado Mayor Conjunto 'General de Division Gregorio Luperon'	41,856,204						41,856,204
0004-Capacitacion Militar de los Derechos Humanos	22,162,041						22,162,041
0005-Especializacion de Altos Estudios	24,394,118						24,394,118
0006-Coordinacion de Eventos Deportivos	12,998,940						12,998,940
0007-Servicios de Formacion Vocacional	285,967,186						285,967,186
0008-Adiestramiento en Disciplina Militar	42,719,385						42,719,385
0009-Instituto Especializado de Estudios Superiores	27,708,493						27,708,493
<b>96-DEUDA PUBLICA Y OTRAS OPERACIONES FINANCIERAS</b>	<b>40,000,000</b>						<b>40,000,000</b>
<b>00-N/A</b>	<b>40,000,000</b>						<b>40,000,000</b>
<b>00-N/A</b>	<b>40,000,000</b>						<b>40,000,000</b>
0001-Amortizacion de la Deuda Publica	40,000,000		239				40,000,000

PODER - CAPÍTULO - SUBCAPÍTULO - ESTRUCTURA PROGRAMÁTICA	FONDO GENERAL	DESTINO ESPECÍFICO	FONDO PROPIOS	CRÉDITO INTERNO	CRÉDITO EXTERNO	DONACIONES EXTERNAS	TOTAL
<b>2 - PODER EJECUTIVO</b>	<b>19,739,822,083</b>	<b>285,436,048</b>				<b>50,000,000</b>	<b>20,075,258,131</b>
<b>0203-MINISTERIO DE DEFENSA</b>	<b>19,739,822,083</b>	<b>285,436,048</b>				<b>50,000,000</b>	<b>20,075,258,131</b>
<b>01-MINISTERIO DE DEFENSA</b>	<b>7,895,314,868</b>					<b>50,000,000</b>	<b>7,945,314,868</b>
<b>98-ADMINISTRACION DE CONTRIBUCIONES ESPECIALES</b>	<b>4,917,843,640</b>						<b>4,917,843,640</b>
<b>00-N/A</b>	<b>4,917,843,640</b>						<b>4,917,843,640</b>
<b>00-N/A</b>	<b>4,917,843,640</b>						<b>4,917,843,640</b>
0000-Administracion de Contribuciones Especiales	4,917,843,640						4,917,843,640
<b>02-EJERCITO DE LA REPUBLICA DOMINICANA</b>	<b>5,406,155,320</b>						<b>5,406,155,320</b>
<b>11-DEFENSA TERRESTRE</b>	<b>5,406,155,320</b>						<b>5,406,155,320</b>
<b>00-N/A</b>	<b>5,406,155,320</b>						<b>5,406,155,320</b>
<b>00-N/A</b>	<b>5,406,155,320</b>						<b>5,406,155,320</b>
0001-Direccion y Coordinacion	5,010,912,673						5,010,912,673
0002-Servicios de Defensa Terrestre	344,822,815						344,822,815
0004-Formacion Militar (Batalla de Las Carreras)	50,419,832						50,419,832
<b>03-ARMADA DE LA REPUBLICA DOMINICANA</b>	<b>2,579,270,894</b>						<b>2,579,270,894</b>
<b>11-DEFENSA NAVAL</b>	<b>2,559,270,894</b>						<b>2,559,270,894</b>
<b>00-N/A</b>	<b>2,559,270,894</b>						<b>2,559,270,894</b>
<b>00-N/A</b>	<b>2,559,270,894</b>						<b>2,559,270,894</b>
0001-Direccion y Coordinacion	1,665,912,999						1,665,912,999
0002-Servicios de Defensa Naval	456,400,000						456,400,000
0003-Dragado, Presa y Balizamiento	88,599,183						88,599,183
0004-Educacion Naval	104,848,450						104,848,450
0005-Construccion, Reparacion de Buques y Otros Bienes	18,240,000						18,240,000
0006-Servicios Medicos	180,540,000						180,540,000
0007-Regulacion y Servicios de Pesca	44,730,262						44,730,262
<b>96-DEUDA PUBLICA Y OTRAS OPERACIONES FINANCIERAS</b>	<b>20,000,000</b>						<b>20,000,000</b>
<b>00-N/A</b>	<b>20,000,000</b>						<b>20,000,000</b>
<b>00-N/A</b>	<b>20,000,000</b>						<b>20,000,000</b>
0001-Amortizacion de la Deuda Publica	20,000,000						20,000,000
<b>04-FUERZA AEREA DE LA REPUBLICA DOMINICANA</b>	<b>3,859,081,001</b>	<b>285,436,048</b>					<b>4,144,517,049</b>
<b>11-DEFENSA AEREA</b>	<b>3,809,081,001</b>	<b>285,436,048</b>					<b>4,094,517,049</b>
<b>00-N/A</b>	<b>3,809,081,001</b>	<b>285,436,048</b>					<b>4,094,517,049</b>
<b>00-N/A</b>	<b>3,809,081,001</b>	<b>285,436,048</b>					<b>4,094,517,049</b>
0001-Direccion y Coordinacion	2,426,216,418	285,436,048					2,711,652,466
0002-Proteccion del Espacio Aereo	770,530,898						770,530,898
0003-Formacion y Capacitacion Tecnico Profesional	165,973,095						165,973,095
0004-Educacion Primaria y Media	9,578,000						9,578,000
0005-Servicios Medicos	436,782,590						436,782,590
<b>96-DEUDA PUBLICA Y OTRAS OPERACIONES FINANCIERAS</b>	<b>50,000,000</b>						<b>50,000,000</b>
<b>00-N/A</b>	<b>50,000,000</b>						<b>50,000,000</b>
<b>00-N/A</b>	<b>50,000,000</b>						<b>50,000,000</b>
0001-Amortizacion de la Deuda Publica	40,000,000						40,000,000
0002-Amortizacion de la Deuda Publica	10,000,000						10,000,000
<b>TOTAL GENERAL</b>	<b>19,739,822,083</b>	<b>285,436,048</b>				<b>50,000,000</b>	<b>20,075,258,131</b>

Fuente : Sistema de Información de la Gestión Financiera (SIGEF)





**0204**

**INSTITUCIÓN**

MINISTERIO DE RELACIONES  
EXTERIORES

AÑO 2015



ORGANIGRAMA



## MINISTERIO DE RELACIONES EXTERIORES

### Misión

El Ministerio de Relaciones Exteriores tiene como misión impulsar una Política Exterior en beneficio de los intereses del país y sus nacionales, orientada a la defensa y salvaguarda de su soberanía, a la promoción de la paz y la seguridad internacionales, así como reforzar los mecanismos de carácter multilateral y bilateral en apoyo a la estrategia nacional de desarrollo y a la solución de los problemas y temas comunes de la comunidad internacional, conforme a los principios políticos, económicos, sociales, éticos y jurídicos establecidos en la Constitución.

### Visión

Consolidar el reconocimiento y respeto internacional, a través de un ejercicio diplomático de la democracia, la solidaridad y el diálogo para atender los desafíos del cambiante y competitivo contexto mundial, al interés y bienestar del país y de sus ciudadanos.

## Gobierno Central

### Distribución Institucional por Estructura Programática y Fuente de Financiamiento

Valores RD\$

PODER - CAPÍTULO - SUBCAPÍTULO - ESTRUCTURA PROGRAMÁTICA	FONDO GENERAL	DESTINO ESPECÍFICO	FONDO PROPIOS	CRÉDITO INTERNO	CRÉDITO EXTERNO	DONACIONES EXTERNAS	TOTAL
<b>2 - PODER EJECUTIVO</b>	<b>6,717,533,686</b>	<b>63,893,540</b>					<b>6,781,427,226</b>
0204-MINISTERIO DE RELACIONES EXTERIORES	6,717,533,686	63,893,540					6,781,427,226
01-MINISTERIO DE RELACIONES EXTERIORES	6,717,533,686	63,893,540					6,781,427,226
01-ACTIVIDADES CENTRALES	1,119,422,715						1,119,422,715
00-N/A	1,119,422,715						1,119,422,715
00-N/A	1,119,422,715						1,119,422,715
0001-Direccion y Coordinacion	612,912,000						612,912,000
0002-Servicios Administrativos y Financieros	322,021,625						322,021,625
0003-Servicios Protocolares	184,489,090						184,489,090
11-APLICACION DE LA POLITICA EXTERIOR Y COMERCIAL DEL PAIS	5,118,761,892						5,118,761,892
00-N/A	5,118,761,892						5,118,761,892
00-N/A	5,118,761,892						5,118,761,892
0002-Relaciones Diplomaticas	3,314,765,892						3,314,765,892
0003-Servicios Consulares	1,712,736,284						1,712,736,284
0005-Negociaciones Comerciales	40,000,000						40,000,000
0006-Diseño E Implemetacion de Politicas para el Desarrollo de Las Zonas Fronterizas	20,105,144						20,105,144
0007-Coordinacion de Politicas y Acuerdos Comerciales	31,154,572						31,154,572
12-EXPEDICION, RENOVACION Y CONTROL DE PASAPORTES	361,117,356	63,893,540					425,010,896
00-N/A	361,117,356	63,893,540					425,010,896
00-N/A	361,117,356	63,893,540					425,010,896
0001-Direccion y Coordinacion	321,117,356	63,893,540					385,010,896
0002-Expedicion y Renovacion	40,000,000						40,000,000
13-FORMACION DIPLOMATICA Y CONSULAR	118,231,723						118,231,723
00-N/A	118,231,723						118,231,723
00-N/A	118,231,723						118,231,723
0001-Direccion y Coordinacion	95,761,023						95,761,023
0002-Educacion Superior y Formacion Diplomatica	22,470,700						22,470,700
<b>TOTAL GENERAL</b>	<b>6,717,533,686</b>	<b>63,893,540</b>					<b>6,781,427,226</b>

Fuente : Sistema de Información de la Gestión Financiera (SIGEF)



**0205**

**INSTITUCIÓN**

MINISTERIO DE HACIENDA

AÑO 2015

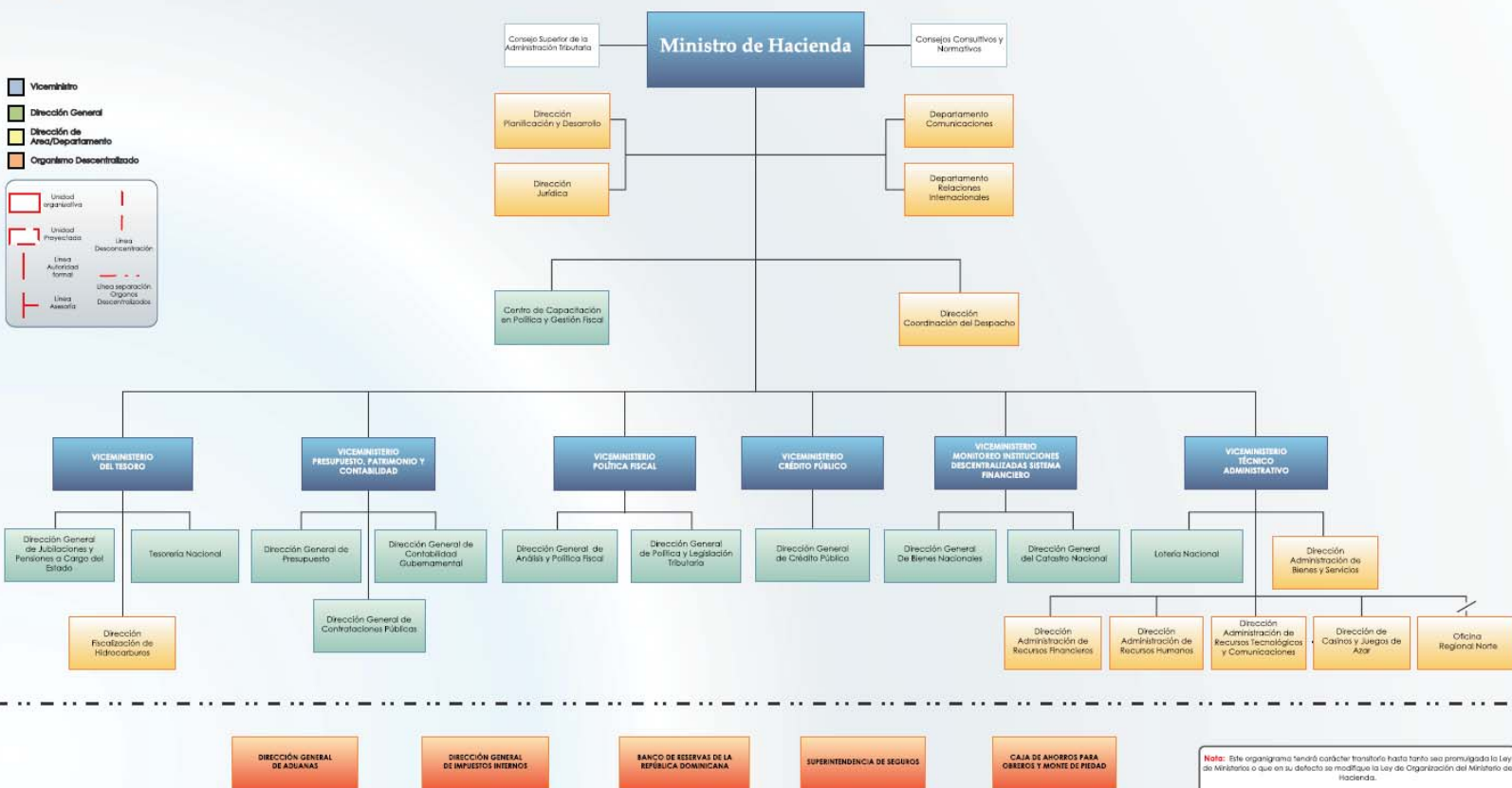
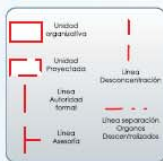


# Ministerio de Hacienda

ORGANIGRAMA ESTRUCTURAL GENERAL

2014

- Viceministerio
- Dirección General
- Dirección de Área/Departamento
- Organismo Descentralizado



**Nota:** Este organigrama tendrá carácter transitorio hasta tanto sea promulgada la Ley de Ministerios o que en su defecto se modifique la Ley de Organización del Ministerio de Hacienda.



## **MINISTERIO DE HACIENDA**

### **Misión**

Mantener y asegurar la disciplina y sostenibilidad fiscal, contribuyendo a la estabilidad macroeconómica, mediante el diseño y conducción de una eficiente y equitativa política de ingresos, gastos y financiamientos públicos.

### **Visión**

Ser una institución funcionalmente integrada, eficiente, eficaz y transparente en la gestión de finanzas públicas, con un personal altamente calificado y tecnología de punta.

## Gobierno Central

### Distribución Institucional por Estructura Programática y Fuente de Financiamiento

Valores RD\$

PODER - CAPÍTULO - SUBCAPÍTULO - ESTRUCTURA PROGRAMÁTICA	FONDO GENERAL	DESTINO ESPECÍFICO	FONDO PROPIOS	CRÉDITO INTERNO	CRÉDITO EXTERNO	DONACIONES EXTERNAS	TOTAL
<b>2 - PODER EJECUTIVO</b>	<b>10,350,873,170</b>	<b>1,043,365,530</b>			<b>54,900,000</b>	<b>90,079,653</b>	<b>11,539,218,353</b>
0205-MINISTERIO DE HACIENDA	10,350,873,170	1,043,365,530			54,900,000	90,079,653	11,539,218,353
01-MINISTERIO DE HACIENDA	10,350,873,170	1,043,365,530			54,900,000	90,079,653	11,539,218,353
01-ACTIVIDAD CENTRAL	983,924,153	160,463,564					1,144,387,717
00-N/A	983,924,153	160,463,564					1,144,387,717
00-N/A	983,924,153	160,463,564					1,144,387,717
0001-Direccion y Coordinacion Institucional	880,176,726	133,772,122					1,013,948,848
0002-Administracion Tecnica y Financiera	103,747,427	26,691,442					130,438,869
11-ADMINISTRACION DE LAS OPERACIONES DEL TESORO	384,211,760						384,211,760
00-N/A	384,211,760						384,211,760
00-N/A	384,211,760						384,211,760
0001-Direccion y Coordinacion	264,449,894						264,449,894
0002-Administracion de Flujo de Fondos	119,761,866						119,761,866
12-REGISTRO Y CONTROL DE BIENES INMUEBLES	194,741,454	3,912,387					198,653,841
00-N/A	194,741,454	3,912,387					198,653,841
00-N/A	194,741,454	3,912,387					198,653,841
0001-Direccion y Administracion Financiera	147,720,926	3,912,387					151,633,313
0002-Servicios Tecnicos del Catastro	47,020,528						47,020,528
13-ADMINISTRACION DE BIENES NACIONALES	560,525,631	41,596,194					602,121,825
00-N/A	560,525,631	41,596,194					602,121,825
00-N/A	560,525,631	41,596,194					602,121,825
0001-Direccion y Coordinacion	548,343,949	41,596,194					589,940,143
0002-Administracion de Las Propiedades del Estado	12,181,682						12,181,682
14-ADMINISTRACION DE CONTRATACIONES PUBLICAS	369,921,963					25,429,653	395,351,616
00-N/A	369,921,963					25,429,653	395,351,616
00-N/A	225,221,963					5,429,653	230,651,616
0001-Direccion y Coordinacion	142,519,255						142,519,255
0002-Adm. de Compras y Contr. de Bienes y Serv. del Estado	82,702,708						82,702,708
0003-Implementación Piloto en Mipyme de Mujeres						2,892,653	2,892,653
0004-Planificación Estratégica de Programas para Mipyme						2,537,000	2,537,000
01-Habilitación del Sistema Nacional de Compras Públicas de la República Dominicana	144,700,000					20,000,000	164,700,000
0051-Estudios de Preinversión del Portal Transaccional de Rep. Dom.	587,500						587,500
0052-Sistemas Informaticos Asociados al Portal Transaccional de Rep. Dom.	118,000,000					20,000,000	138,000,000
0053-Asitencias Tecnicas Asociadas al Portal Transaccional de Rep.Dom.	1,500,000						1,500,000
0054-Implementación del Portal Transaccional de la Rep. Dom.	19,866,878	250					19,866,878

PODER - CAPÍTULO - SUBCAPÍTULO - ESTRUCTURA PROGRAMÁTICA	FONDO GENERAL	DESTINO ESPECIFICO	FONDO PROPIOS	CRÉDITO INTERNO	CRÉDITO EXTERNO	DONACIONES EXTERNAS	TOTAL
<b>2 - PODER EJECUTIVO</b>	<b>10,350,873,170</b>	<b>1,043,365,530</b>			<b>54,900,000</b>	<b>90,079,653</b>	<b>11,539,218,353</b>
<b>0205-MINISTERIO DE HACIENDA</b>	<b>10,350,873,170</b>	<b>1,043,365,530</b>			<b>54,900,000</b>	<b>90,079,653</b>	<b>11,539,218,353</b>
<b>01-MINISTERIO DE HACIENDA</b>	<b>10,350,873,170</b>	<b>1,043,365,530</b>			<b>54,900,000</b>	<b>90,079,653</b>	<b>11,539,218,353</b>
<b>14-ADMINISTRACION DE CONTRATACIONES PUBLICAS</b>	<b>369,921,963</b>					<b>25,429,653</b>	<b>395,351,616</b>
<b>00-N/A</b>	<b>369,921,963</b>					<b>25,429,653</b>	<b>395,351,616</b>
<b>01-Habilitación del Sistema Nacional de Compras Públicas de la República Dominicana</b>	<b>144,700,000</b>					<b>20,000,000</b>	<b>164,700,000</b>
0055-Consultorias Proyecto Portal Transaccional de la Rep. Dom.	4,745,622						4,745,622
<b>15-FORMULACION DE POLITICAS TRIB. Y GESTION DE EXONERACIONES</b>	<b>84,045,460</b>						<b>84,045,460</b>
<b>00-N/A</b>	<b>84,045,460</b>						<b>84,045,460</b>
<b>00-N/A</b>	<b>84,045,460</b>						<b>84,045,460</b>
0001-Direccion y Coordinacion	68,081,572						68,081,572
0002-Form. de Politicas y Normas Tributarias	15,963,888						15,963,888
<b>16-CAPACITACION EN POLITICAS Y GESTION FISCAL</b>	<b>140,025,179</b>	<b>6,024,781</b>					<b>146,049,960</b>
<b>00-N/A</b>	<b>140,025,179</b>	<b>6,024,781</b>					<b>146,049,960</b>
<b>00-N/A</b>	<b>140,025,179</b>	<b>6,024,781</b>					<b>146,049,960</b>
0001-Direccion y Coordinacion	76,739,487	6,024,781					82,764,268
0002-Programacion y Desarrollo de la Capacitacion	63,285,692						63,285,692
<b>17-SERVICIOS DE CONTABILIDAD GUBERNAMENTAL</b>	<b>351,447,993</b>						<b>351,447,993</b>
<b>00-N/A</b>	<b>351,447,993</b>						<b>351,447,993</b>
<b>00-N/A</b>	<b>351,447,993</b>						<b>351,447,993</b>
0001-Direccion y Coordinacion	196,448,325						196,448,325
0002-Registro y Control de Ingresos y Gastos Publicos	154,999,668						154,999,668
<b>18-ADMINISTRACION DE CREDITO PUBLICO</b>	<b>111,843,844</b>						<b>111,843,844</b>
<b>00-N/A</b>	<b>111,843,844</b>						<b>111,843,844</b>
<b>00-N/A</b>	<b>111,843,844</b>						<b>111,843,844</b>
0001-Direccion y Coordinacion	79,056,839						79,056,839
0002-Administracion de Credito Publico	32,787,005						32,787,005
<b>19-MODERNIZACION DE LA ADMINISTRACION FINANCIERA</b>	<b>292,000,000</b>				<b>54,900,000</b>	<b>14,650,000</b>	<b>361,550,000</b>
<b>00-N/A</b>	<b>292,000,000</b>				<b>54,900,000</b>	<b>14,650,000</b>	<b>361,550,000</b>
<b>00-N/A</b>	<b>292,000,000</b>				<b>54,900,000</b>	<b>14,650,000</b>	<b>361,550,000</b>
0001-Direccion y Coordinacion	292,000,000						292,000,000
0002-Consultorías para la Administración Financiera de Recursos Públicos - Pafi						9,650,000	9,650,000
0003-Aplicaciones y Sistemas Informáticos de la Administración Financiera Recursos Públicos - Pafi					54,900,000		54,900,000
0004-Equipamiento para la Administración Financiera de los Recursos Públicos - Pafi						5,000,000	5,000,000
<b>20-ADMINISTRACION PRESUPUESTARIA</b>	<b>517,995,591</b>					<b>50,000,000</b>	<b>567,995,591</b>
<b>00-N/A</b>	<b>517,995,591</b>					<b>50,000,000</b>	<b>567,995,591</b>
<b>00-N/A</b>	<b>517,995,591</b>					<b>50,000,000</b>	<b>567,995,591</b>
0001-Direccion y Coordinacion	297,102,931						297,102,931
0002-Administracion del Presupuesto Nacional	150,892,660						150,892,660

PODER - CAPÍTULO - SUBCAPÍTULO - ESTRUCTURA PROGRAMÁTICA	FONDO GENERAL	DESTINO ESPECIFICO	FONDO PROPIOS	CRÉDITO INTERNO	CRÉDITO EXTERNO	DONACIONES EXTERNAS	TOTAL
<b>2 - PODER EJECUTIVO</b>	<b>10,350,873,170</b>	<b>1,043,365,530</b>			<b>54,900,000</b>	<b>90,079,653</b>	<b>11,539,218,353</b>
0205-MINISTERIO DE HACIENDA	10,350,873,170	1,043,365,530			54,900,000	90,079,653	11,539,218,353
01-MINISTERIO DE HACIENDA	10,350,873,170	1,043,365,530			54,900,000	90,079,653	11,539,218,353
20-ADMINISTRACION PRESUPUESTARIA	517,995,591					50,000,000	567,995,591
00-N/A	517,995,591					50,000,000	567,995,591
00-N/A	517,995,591					50,000,000	567,995,591
0003-Fortalecimiento de la Capacidad Técnica, Financiera y Administrativa de Digepres - Profidec	70,000,000					25,848,956	95,848,956
0004-Fortalecimiento del Sistema Presupuestario - Profidec						24,151,044	24,151,044
21-ADMINISTRACION DE PENSIONES Y JUBILACIONES	138,243,851						138,243,851
00-N/A	138,243,851						138,243,851
00-N/A	138,243,851						138,243,851
0001-Direccion y Coordinacion	97,776,646						97,776,646
0002-Administracion de Pensiones Civiles	40,467,205						40,467,205
98-ADMINISTRACION DE CONTRIBUCIONES ESPECIALES	261,700,000	3,060,000					264,760,000
00-N/A	261,700,000	3,060,000					264,760,000
00-N/A	261,700,000	3,060,000					264,760,000
0000-N/A	261,700,000	3,060,000					264,760,000
99-ADM. DE ACTIVOS, PASIVOS Y TRANSFERENCIAS	5,960,246,291	828,308,604					6,788,554,895
00-N/A	5,960,246,291	828,308,604					6,788,554,895
00-N/A	5,960,246,291	828,308,604					6,788,554,895
0000-N/A	5,960,246,291	828,308,604					6,788,554,895
<b>TOTAL GENERAL</b>	<b>10,350,873,170</b>	<b>1,043,365,530</b>			<b>54,900,000</b>	<b>90,079,653</b>	<b>11,539,218,353</b>

Fuente : Sistema de Información de la Gestión Financiera (SIGEF)



**0206**

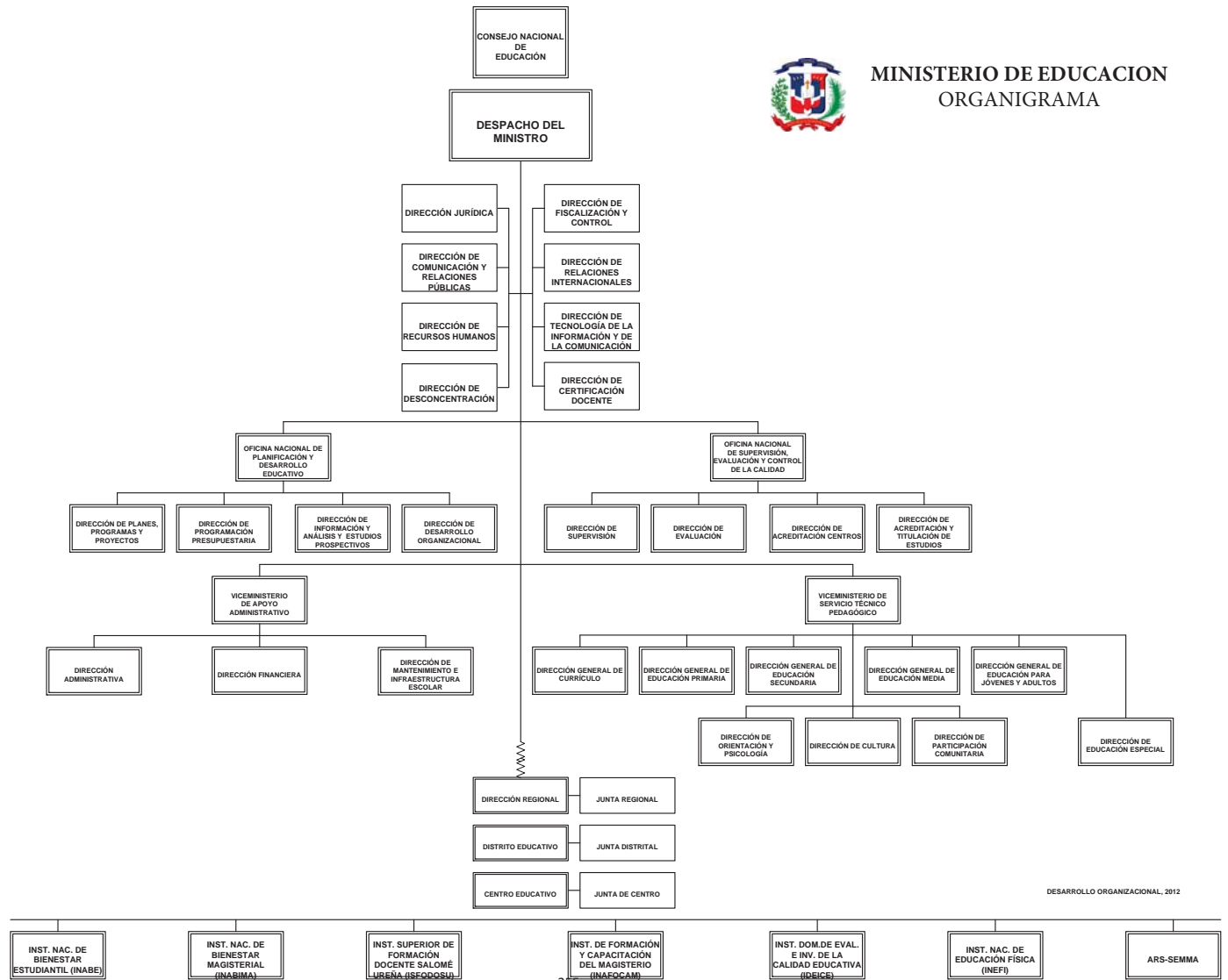
**INSTITUCIÓN**

MINISTERIO DE EDUCACIÓN

AÑO 2015



MINISTERIO DE EDUCACION  
ORGANIGRAMA



DESARROLLO ORGANIZACIONAL, 2012

## MINISTERIO DE EDUCACION

### Misión

Regular el Sistema Educativo dominicano de conformidad con la Ley General de Educación No. 66-97, garantizando el derecho de todos los dominicanos y dominicanas a una educación de calidad, mediante la formación de hombres y mujeres libres, críticos y creativos; capaces de participar y construir una sociedad libre, democrática y participativa, justa y solidaria, aptos para cuestionarla en forma permanente; que combinen el trabajo productivo, el servicio comunitario y la formación humanística, científica y tecnológica con el disfrute del acervo cultural de la humanidad, con la participación e integración de los distintos sectores de la sociedad, a fin de contribuir al desarrollo nacional y al suyo propio.

### Visión

Lograr que todos los dominicanos y dominicanas tengan acceso a una educación pertinente y de calidad, asumiendo como principio el respeto a la diversidad, fortaleciendo la identidad cultural; formando seres humanos para el ejercicio de una vida activa y democrática, generando actitudes innovadoras y cambios en la sociedad y garantizando una calidad educativa que asegure el desarrollo sostenible y la cultura de paz.



## Gobierno Central

### Distribución Institucional por Estructura Programática y Fuente de Financiamiento

Valores RD\$

PODER - CAPÍTULO - SUBCAPÍTULO - ESTRUCTURA PROGRAMÁTICA	FONDO GENERAL	DESTINO ESPECÍFICO	FONDO PROPIOS	CRÉDITO INTERNO	CRÉDITO EXTERNO	DONACIONES EXTERNAS	TOTAL
<b>2 - PODER EJECUTIVO</b>	<b>107,250,756,247</b>			<b>1,285,468,853</b>	<b>9,327,000,000</b>	<b>1,500,000,000</b>	<b>119,363,225,100</b>
0206-MINISTERIO DE EDUCACIÓN	107,250,756,247			1,285,468,853	9,327,000,000	1,500,000,000	119,363,225,100
01-MINISTERIO DE EDUCACION	107,250,756,247			1,285,468,853	9,327,000,000	1,500,000,000	119,363,225,100
01-ACTIVIDADES CENTRALES	6,723,480,005				40,104,167	5,000,000	6,768,584,172
00-N/A	6,723,480,005				40,104,167	5,000,000	6,768,584,172
00-N/A	6,723,480,005				40,104,167	5,000,000	6,768,584,172
0001-Dirección y Coordinación Superior.	2,456,221,491						2,456,221,491
0002-Planificación Educativa	154,424,224						154,424,224
0003-Gestión de los Recursos Educativos	3,592,259,892						3,592,259,892
0004-Gestión y Desarrollo Tecnológico	322,834,333						322,834,333
0007-Capacitación y Entrenamiento A Docentes	962,000				1,000,000	2,000,000	3,962,000
0008-Contratación de Consultoría	500,000				1,000,000		1,500,000
0009-Equipamiento	100,000				3,000,000	3,000,000	6,100,000
0010-Aplicación de la Metodología de Diagnóstico, Análisis y Publicación de Resultados	8,464,042				35,104,167		43,568,209
0011-Gestión y Coordinación de los Servicios de Bienestar Magisterial	187,714,023						187,714,023
02-PROYECTOS CENTRALES						1,000,000,000	1,000,000,000
00-N/A						1,000,000,000	1,000,000,000
01-Construcción de 1340 Aulas para Nivel Básico y Medio Dentro del Programa de Apoyo A la Política Sectorial A Nivel Nacional.						1,000,000,000	1,000,000,000
0051-Construcción de 79 Aulas para el Nivel Básico y Medio A Nivel Nacional						1,000,000,000	1,000,000,000
11-SERVICIOS TÉCNICOS PEDAGÓGICOS	8,633,003,434						8,633,003,434
00-N/A	8,633,003,434						8,633,003,434
00-N/A	8,633,003,434						8,633,003,434
0001-Dirección y Coordinación Técnica del Sistema Educativo	3,977,031,749						3,977,031,749
0002-Desarrollo Curricular y Material de Apoyo Escolar	149,800,842						149,800,842
0003-Apoyo y Orientación Psicológica	75,672,510						75,672,510
0004-Supervisión Educativa	143,824,052						143,824,052
0005-Gestión de la Calidad	351,490,158						351,490,158
0006-Participación Comunitaria	230,169,131						230,169,131
0007-Coordinación de Actividades Culturales Escolares	84,152,147						84,152,147
0008-Coordinación de Medios Educativos	176,307,341						176,307,341
0009-Certificación Docente	84,468,998						84,468,998
0010-Formación Superior en Educación.	1,157,171,624						1,157,171,624
0011-Implementación de Políticas de Evaluación E Investigación de la Calidad Educativa.	83,463,794						83,463,794
0012-Formación y Capacitación Magisterial.	1,815,793,344						1,815,793,344
0013-Servicios de Educación Física.	303,657,744						303,657,744

PODER - CAPÍTULO - SUBCAPÍTULO - ESTRUCTURA PROGRAMÁTICA	FONDO GENERAL	DESTINO ESPECIFICO	FONDO PROPIOS	CRÉDITO INTERNO	CRÉDITO EXTERNO	DONACIONES EXTERNAS	TOTAL
<b>2 - PODER EJECUTIVO</b>	<b>107,250,756,247</b>			<b>1,285,468,853</b>	<b>9,327,000,000</b>	<b>1,500,000,000</b>	<b>119,363,225,100</b>
<b>0206-MINISTERIO DE EDUCACIÓN</b>	<b>107,250,756,247</b>			<b>1,285,468,853</b>	<b>9,327,000,000</b>	<b>1,500,000,000</b>	<b>119,363,225,100</b>
<b>01-MINISTERIO DE EDUCACION</b>	<b>107,250,756,247</b>			<b>1,285,468,853</b>	<b>9,327,000,000</b>	<b>1,500,000,000</b>	<b>119,363,225,100</b>
<b>12-SERVICIOS DE EDUCACION INICIAL</b>	<b>2,964,366,632</b>						<b>2,964,366,632</b>
<b>00-N/A</b>	<b>2,964,366,632</b>						<b>2,964,366,632</b>
<b>00-N/A</b>	<b>2,964,366,632</b>						<b>2,964,366,632</b>
0001-Direccion y Coordinacion	57,039,504						57,039,504
0002-Educacion Inicial	907,063,013						907,063,013
0003-Servicio de Atencion Integral A la Primera Infancia	2,000,264,115						2,000,264,115
<b>13-SERVICIOS DE EDUCACION BASICA</b>	<b>37,199,428,502</b>						<b>37,199,428,502</b>
<b>00-N/A</b>	<b>37,199,428,502</b>						<b>37,199,428,502</b>
<b>00-N/A</b>	<b>37,199,428,502</b>						<b>37,199,428,502</b>
0001-Direccion y Coordinacion	520,130,122						520,130,122
0002-Enseñanza Basica	36,515,935,569						36,515,935,569
0003-Educacion Especial	163,362,811						163,362,811
<b>14-SERVICIOS DE EDUCACION MEDIA</b>	<b>14,371,672,612</b>				<b>92,000,000</b>		<b>14,463,672,612</b>
<b>00-N/A</b>	<b>84,892,874</b>				<b>92,000,000</b>		<b>176,892,874</b>
<b>00-N/A</b>	<b>84,892,874</b>						<b>84,892,874</b>
0001-Direccion y Coordinacion	84,892,874						84,892,874
<b>03-Construcción y Equipamiento de los Centros de Formación Hotelera, Pastelería y Gastronomía en Santo Domingo E Higüey.</b>					<b>92,000,000</b>		<b>92,000,000</b>
0051-Construcción de los Centros del Formación Hotelera del Este					92,000,000		92,000,000
<b>01-ENSEÑANZA MEDIA GENERAL</b>	<b>9,867,209,470</b>						<b>9,867,209,470</b>
<b>00-N/A</b>	<b>9,867,209,470</b>						<b>9,867,209,470</b>
0001-Direccion y Coordinacion	23,581,717						23,581,717
0002-Servicios de Educacion Media General	9,843,627,753						9,843,627,753
<b>02-ENSEÑANZA TECNICO PROFESIONAL</b>	<b>4,358,985,245</b>						<b>4,358,985,245</b>
<b>00-N/A</b>	<b>4,358,985,245</b>						<b>4,358,985,245</b>
0001-Direccion y Coordinacion	29,233,048						29,233,048
0002-Servicios de Enseñanza Tecnico Profesional	4,329,752,197						4,329,752,197
<b>03-ENSEÑANZA EN ARTES</b>	<b>60,585,023</b>						<b>60,585,023</b>
<b>00-N/A</b>	<b>60,585,023</b>						<b>60,585,023</b>
0001-Direccion y Coordinacion	15,000,000						15,000,000
0002-Servicios de Enseñanza en Artes	45,585,023						45,585,023
<b>15-SERVICIOS DE EDUCACION ADULTOS</b>	<b>6,169,534,374</b>						<b>6,169,534,374</b>
<b>00-N/A</b>	<b>6,169,534,374</b>						<b>6,169,534,374</b>
<b>00-N/A</b>	<b>6,169,534,374</b>						<b>6,169,534,374</b>
0001-Direccion y Coordinacion	215,250,782						215,250,782
0002-Alfabetizacion de Adultos	1,240,580,937						1,240,580,937
0003-Educacion Basica de Adultos	1,833,478,934						1,833,478,934
0004-Educacion Laboral	346,611,817						346,611,817
0005-Educacion Media de Adultos	2,533,611,904						2,533,611,904

PODER - CAPÍTULO - SUBCAPÍTULO - ESTRUCTURA PROGRAMÁTICA	FONDO GENERAL	DESTINO ESPECÍFICO	FONDO PROPIOS	CRÉDITO INTERNO	CRÉDITO EXTERNO	DONACIONES EXTERNAS	TOTAL
<b>2 - PODER EJECUTIVO</b>	<b>107,250,756,247</b>			<b>1,285,468,853</b>	<b>9,327,000,000</b>	<b>1,500,000,000</b>	<b>119,363,225,100</b>
<b>0206-MINISTERIO DE EDUCACIÓN</b>	<b>107,250,756,247</b>			<b>1,285,468,853</b>	<b>9,327,000,000</b>	<b>1,500,000,000</b>	<b>119,363,225,100</b>
<b>01-MINISTERIO DE EDUCACION</b>	<b>107,250,756,247</b>			<b>1,285,468,853</b>	<b>9,327,000,000</b>	<b>1,500,000,000</b>	<b>119,363,225,100</b>
<b>17-CONSTRUCCION, AMPLIACION Y REHABILITACION DE PLANTELES ESCOLARES</b>	<b>14,739,091,529</b>			<b>1,285,468,853</b>	<b>6,894,895,833</b>	<b>495,000,000</b>	<b>23,414,456,215</b>
<b>00-N/A</b>	<b>39,788,720</b>			<b>327,023,902</b>	<b>1,651,039,425</b>		<b>2,017,852,047</b>
<b>10-Construcción de 176 Aulas de Educación Básica y 324 Aulas de Educación Media en Las Provincias: la Altagracia, la Romana</b>				<b>297,973,957</b>	<b>1,569,895,833</b>		<b>1,867,869,790</b>
0051-Construccion de la Planta Fisica				297,973,957	1,057,631,943		1,355,605,900
0052-Adquisicion E Instalacion de Equipos					403,180,556		403,180,556
0053-Obras Menores para Edificaciones					109,083,334		109,083,334
<b>11-Construcción de 17 Planteles Escolares en la Provincia Azua</b>				<b>1,553,095</b>			<b>1,553,095</b>
0064-Construccion Plantel 19 de Marzo #2 Municipio Peralta				78,274			78,274
0065-Construccion Escuela Básica Pueblo Viejo Municipio Pueblo Viejo				197,459			197,459
0069-Construccion del Plantel Liceo Roman Valdorioti de Castro Municipio Azua				1,277,362			1,277,362
<b>12-Construcción de 5 Planteles Escolares en la Provincia Bahoruco</b>				<b>806,110</b>			<b>806,110</b>
0051-Construccion Escuela Básica Galván Municipio Galván				356,576			356,576
0052-Construccion Politecnico Norte de Neiba Municipio Neiba				449,534			449,534
<b>13-Ampliación y Rehabilitación de 12 Planteles Escolares en la Provincia Dajabon</b>				<b>716,523</b>			<b>716,523</b>
0052-Ampliacion Escuela Maria Ercilla Colon, Municipio Dajabon				716,523			716,523
<b>17-Construcción de 15 Planteles Escolares en la Provincia Espaillat</b>				<b>1,728,067</b>			<b>1,728,067</b>
0057-Construccion Liceo Jose Miguel Remigio, Municipio Jamao al Norte				429,387			429,387
0065-Construccion Escuela Basica Moca 7, Municipio Moca				1,298,680			1,298,680
<b>19-Construcción de 5 Planteles Escolares en la Provincia Hato Mayor</b>				<b>199,256</b>			<b>199,256</b>
0052-Construccion Escuela Básica Zona Norte 1, Municipio Hato Mayor				199,256			199,256
<b>21-Ampliación y Rehabilitación de 10 Planteles Escolares en la Provincia la Altagracia</b>				<b>1,093,593</b>			<b>1,093,593</b>
0053-Ampliacion Escuela San Vicente de Paul, Municipio Higüey				55,639			55,639
0059-Ampliacion Escuela Boca de Chavón, Municipio San Rafael del Yuma				1,037,954			1,037,954

PODER - CAPÍTULO - SUBCAPÍTULO - ESTRUCTURA PROGRAMÁTICA	FONDO GENERAL	DESTINO ESPECIFICO	FONDO PROPIOS	CRÉDITO INTERNO	CRÉDITO EXTERNO	DONACIONES EXTERNAS	TOTAL
<b>2 - PODER EJECUTIVO</b>	<b>107,250,756,247</b>			<b>1,285,468,853</b>	<b>9,327,000,000</b>	<b>1,500,000,000</b>	<b>119,363,225,100</b>
<b>0206-MINISTERIO DE EDUCACIÓN</b>	<b>107,250,756,247</b>			<b>1,285,468,853</b>	<b>9,327,000,000</b>	<b>1,500,000,000</b>	<b>119,363,225,100</b>
<b>01-MINISTERIO DE EDUCACION</b>	<b>107,250,756,247</b>			<b>1,285,468,853</b>	<b>9,327,000,000</b>	<b>1,500,000,000</b>	<b>119,363,225,100</b>
<b>17-CONSTRUCCION, AMPLIACION Y REHABILITACION DE PLANTELES ESCOLARES</b>	<b>14,739,091,529</b>			<b>1,285,468,853</b>	<b>6,894,895,833</b>	<b>495,000,000</b>	<b>23,414,456,215</b>
<b>00-N/A</b>	<b>39,788,720</b>			<b>327,023,902</b>	<b>1,651,039,425</b>		<b>2,017,852,047</b>
<b>22-Construcción de 35 Planteles Escolares en la Provincia la Vega</b>				<b>3,563,789</b>			<b>3,563,789</b>
0052-Construccion Escuela la Palma en el Municipio de Constanza				179,144			179,144
0053-Construccion Escuela Básica la Sabina en el Municipio de Constanza				462,830			462,830
0068-Construccion Plantel Andrea Confesora Fernandez R. en el Municipio de la Vega				32,765			32,765
0070-Construccion Escuela Básica Llanada Arriba en el Municipio de la Vega				165,988			165,988
0072-Construccion Plantel Jamo Arriba en el Municipio de la Vega				1,622,143			1,622,143
0080-Construccion Plantel Raul Amezcua Faña en el Municipio de la Vega				41,736			41,736
0083-Construccion Liceo Sabaneta-Rancho Viejo en el Municipio de la Vega				280,006			280,006
0086-Construccion Liceo Sabaneta-Rancho Viejo				779,177			779,177
<b>24-Construcción de 12 Planteles Escolares en la Provincia Maria Trinidad Sanchez</b>				<b>1,363,467</b>			<b>1,363,467</b>
0063-Construccion Escuela Rosa Ventura, Municipio Nagua				549,262			549,262
0070-Construccion Basica Zona Sur 4, Municipio Nagua				814,205			814,205
<b>26-Construcción de 9 Planteles Escolares en la Provincia Montecristi</b>				<b>2,058,170</b>			<b>2,058,170</b>
0051-Construccion Plantel Pedro Nolasco Valdez Tavarez, Municipio Castañuelas				402,491			402,491
0052-Construccion Escuela Básica Castañuela, Municipio Castañuelas				284,002			284,002
0053-Construccion de Plantel Carlos Gonzalez Nuñez, Municipio Guayubin				698,799			698,799
0054-Construccion Escuela Básica Las Matas de Santa Cruz, Municipio Las Matas de Santa Cruz				176,712			176,712
0059-Construccion Escuela Básica Villa Vásquez, Municipio Villa Vásquez				496,166			496,166
<b>27-Construcción de 7 Planteles Escolares en la Provincia Monte Plata</b>				<b>1,562,341</b>			<b>1,562,341</b>
0051-Construccion Liceo Bayaguana 2, Municipio Bayaguana				431,087			431,087
0054-Construccion Escuela Básica Sabana Grande de Boyá 2, Municipio Sabana Grande de Boyá				628,395			628,395
0056-Construccion Politecnico Peralvillo, Municipio Peralvillo				502,859			502,859

PODER - CAPÍTULO - SUBCAPÍTULO - ESTRUCTURA PROGRAMÁTICA	FONDO GENERAL	DESTINO ESPECIFICO	FONDO PROPIOS	CRÉDITO INTERNO	CRÉDITO EXTERNO	DONACIONES EXTERNAS	TOTAL
<b>2 - PODER EJECUTIVO</b>	<b>107,250,756,247</b>			<b>1,285,468,853</b>	<b>9,327,000,000</b>	<b>1,500,000,000</b>	<b>119,363,225,100</b>
<b>0206-MINISTERIO DE EDUCACIÓN</b>	<b>107,250,756,247</b>			<b>1,285,468,853</b>	<b>9,327,000,000</b>	<b>1,500,000,000</b>	<b>119,363,225,100</b>
<b>01-MINISTERIO DE EDUCACION</b>	<b>107,250,756,247</b>			<b>1,285,468,853</b>	<b>9,327,000,000</b>	<b>1,500,000,000</b>	<b>119,363,225,100</b>
<b>17-CONSTRUCCION, AMPLIACION Y REHABILITACION DE PLANTELES ESCOLARES</b>	<b>14,739,091,529</b>			<b>1,285,468,853</b>	<b>6,894,895,833</b>	<b>495,000,000</b>	<b>23,414,456,215</b>
<b>00-N/A</b>	<b>39,788,720</b>			<b>327,023,902</b>	<b>1,651,039,425</b>		<b>2,017,852,047</b>
<b>28-Construcción de 5 Planteles Escolares en la Provincia Elias Piña</b>				<b>2,103,714</b>			<b>2,103,714</b>
0052-Consteruccion Escuela Básica el Guanito Municipio el Llano				407,587			407,587
0054-Construccion Plantel Matías Ramón Mella 2 Municipio Hondo Valle				100,283			100,283
0055-Construcción Liceo de Juan Santiago Municipio Juan Santiago				663,532			663,532
0060-Construccion Liceo Francisco del Rosario Sanchez, Municipio Hondo Valle				932,312			932,312
<b>29-Construcción de 3 Planteles Escolares en la Provincia Pedernales</b>				<b>44,906</b>			<b>44,906</b>
0051-Construccion Liceo de Juancho, Municipio Oviedo				44,906			44,906
<b>30-Construcción de 15 Planteles Escolares en la Provincia Peravia</b>				<b>97,403</b>			<b>97,403</b>
0058-Construccion Escuela Básica Matanzas, Municipio Baní				97,403			97,403
<b>31-Construcción de 18 Planteles Escolares en la Provincia Puerto Plata</b>				<b>5,676,704</b>			<b>5,676,704</b>
0054-Construccion de Escuela Liceo Cambiazo en el Municipio de Luperon				251,884			251,884
0057-Construccion de Escuela Básica Puerto Plata 12 en el Municipio de Puerto Plata				1,297,152			1,297,152
0059-Construccion de Escuela Básica Puerto Plata 4 en el Municipio de Puerto Plata				68,925			68,925
0065-Construccion de Politécnico Sosúa Oeste en el Municipio de Sosua				53,195			53,195
0067-Construccion de Plantel Miguel Martínez en el Municipio de Villa Isabella				341,325			341,325
0070-Construccion de Escuela Basica Sixto Cruz (El Estrecho) en el Municipio de Luperon				1,622,993			1,622,993
0073-Construccion de Liceo San Marcos en el Municipio de Puerto Plata				182,759			182,759
0074-Construccion de Liceo Montellano en el Municipio Montellano				1,858,471			1,858,471
<b>32-Construcción de 12 Planteles Escolares en la Provincia Samana</b>				<b>387,439</b>			<b>387,439</b>
0057-Construccion de Escuela Básica Noroeste en el Municipio de Samaná				387,439			387,439
<b>33-Construcción de 43 Planteles Escolares en la Provincia San Cristobal</b>				<b>6,095,368</b>	<b>9,382,876</b>		<b>15,478,244</b>
0051-Construccion Liceo el Caliche, Municipio Bajos de Haina		261		1,367,084			1,367,084

PODER - CAPÍTULO - SUBCAPÍTULO - ESTRUCTURA PROGRAMÁTICA	FONDO GENERAL	DESTINO ESPECÍFICO	FONDO PROPIOS	CRÉDITO INTERNO	CRÉDITO EXTERNO	DONACIONES EXTERNAS	TOTAL
<b>2 - PODER EJECUTIVO</b>	<b>107,250,756,247</b>			<b>1,285,468,853</b>	<b>9,327,000,000</b>	<b>1,500,000,000</b>	<b>119,363,225,100</b>
<b>0206-MINISTERIO DE EDUCACIÓN</b>	<b>107,250,756,247</b>			<b>1,285,468,853</b>	<b>9,327,000,000</b>	<b>1,500,000,000</b>	<b>119,363,225,100</b>
<b>01-MINISTERIO DE EDUCACION</b>	<b>107,250,756,247</b>			<b>1,285,468,853</b>	<b>9,327,000,000</b>	<b>1,500,000,000</b>	<b>119,363,225,100</b>
<b>17-CONSTRUCCION, AMPLIACION Y REHABILITACION DE PLANTELES ESCOLARES</b>	<b>14,739,091,529</b>			<b>1,285,468,853</b>	<b>6,894,895,833</b>	<b>495,000,000</b>	<b>23,414,456,215</b>
<b>00-N/A</b>	<b>39,788,720</b>			<b>327,023,902</b>	<b>1,651,039,425</b>		<b>2,017,852,047</b>
<b>33-Construcción de 43 Planteles Escolares en la Provincia San Cristobal</b>				<b>6,095,368</b>	<b>9,382,876</b>		<b>15,478,244</b>
0053-Construccion Escuela Basica Sabaneta-Monte Largo, Municipio Bajos de Haina				241,925			241,925
0054-Construccion Escuela Basica Piedra Blanca, Municipio Bajos de Haina				783,035			783,035
0058-Construccion Liceo el Nieto, Municipio Bajos de Haina				168,250			168,250
0060-Construccion Liceo el Pueblecito, Municipio Cambita Garabitos				450,295			450,295
0062-Construcción Escuela Basica los Cacaos, Municipio los Cacaos				2,140,200			2,140,200
0065-Construccion Escuela Básica Sabana Grande de Palenque 2, Municipio Sabana Grande de Palenque				944,579			944,579
0066-Construccion Escuela Liceo Hatillo, Municipio San Cristobal					507,565		507,565
0067-Construccion Escuela Basica Nuevo Progreso, Municipio San Cristobal					1,120,922		1,120,922
0069-Construccion Plantel Escolar Villegas, Municipio San Cristobal					388,928		388,928
0070-Construccion Escuela Básica Pueblo Nuevo-Lavapiés, Municipio San Cristobal					870,000		870,000
0071-Construccion Liceo Hato Nuevo 1, Municipio San Cristobal					723,027		723,027
0075-Construccion Escuela Básica Entre los Chivos y el Zumbon, Municipio San Cristobal					820,959		820,959
0077-Construccion Escuela Básica la Piña-Concentración, Municipio San Cristobal					465,160		465,160
0084-Construccion Plantel Escolar Las Colinas Iv, Municipio Villa Altagracia					43,625		43,625
0085-Construccion Escuela Básica Villa Altagracia 1, Municipio Villa Altagracia					1,628,901		1,628,901
0086-Construccion Liceo Villa Altagracia 1, Municipio Villa Altagracia					369,666		369,666
0090-Construccion Escuela Básica Básima, Municipio Villa Altagracia					803,724		803,724
0093-Construccion Escuela Básica la Caoba - Caei, Municipio Yaguatae					1,450,000		1,450,000
0095-Construccion de Escuela Ce Juan Pablo Duarte en el Municipio de Cambita Garabitos					190,399		190,399

PODER - CAPÍTULO - SUBCAPÍTULO - ESTRUCTURA PROGRAMÁTICA	FONDO GENERAL	DESTINO ESPECÍFICO	FONDO PROPIOS	CRÉDITO INTERNO	CRÉDITO EXTERNO	DONACIONES EXTERNAS	TOTAL
<b>2 - PODER EJECUTIVO</b>	<b>107,250,756,247</b>			<b>1,285,468,853</b>	<b>9,327,000,000</b>	<b>1,500,000,000</b>	<b>119,363,225,100</b>
<b>0206-MINISTERIO DE EDUCACIÓN</b>	<b>107,250,756,247</b>			<b>1,285,468,853</b>	<b>9,327,000,000</b>	<b>1,500,000,000</b>	<b>119,363,225,100</b>
<b>01-MINISTERIO DE EDUCACION</b>	<b>107,250,756,247</b>			<b>1,285,468,853</b>	<b>9,327,000,000</b>	<b>1,500,000,000</b>	<b>119,363,225,100</b>
<b>17-CONSTRUCCION, AMPLIACION Y REHABILITACION DE PLANTELES ESCOLARES</b>	<b>14,739,091,529</b>			<b>1,285,468,853</b>	<b>6,894,895,833</b>	<b>495,000,000</b>	<b>23,414,456,215</b>
<b>00-N/A</b>	<b>39,788,720</b>			<b>327,023,902</b>	<b>1,651,039,425</b>		<b>2,017,852,047</b>
<b>34-Construcción de 18 Planteles Escolares en la Provincia San Juan</b>					<b>1,159,844</b>		<b>1,159,844</b>
0054-Construccion Liceo Las Matas de Farfán, Municipio Las Matas de Farfan					423,916		423,916
0057-Construccion Plantel Prof. Alejandro Baez, Municipio San Juan de la Maguana					76,315		76,315
0065-Construccion Escuela Básica Prof. Hilda Luz Pérez, Municipio San Juan de la Maguana					659,613		659,613
<b>35-Construcción de 6 Planteles Escolares en la Provincia San Jose de Ocoa</b>					<b>337,435</b>		<b>337,435</b>
0055-Construccion Escuela Básica Jose Núñez de Cáceres 2, Municipio San Jose de Ocoa					73,311		73,311
0058-Construccion Liceo el Pinar, Municipio San Jose de Ocoa					264,124		264,124
<b>36-Construcción de 16 Planteles Escolares en la Provincia San Pedro de Macoris</b>					<b>2,295,648</b>		<b>2,295,648</b>
0054-Construccion Liceo Guayacanes, Municipio Guayacanes					544,945		544,945
0055-Construccion Escuela Básica Guayacanes 1, Municipio Guayacanes					311,438		311,438
0063-Construccion Escuela Básica Angelina, Municipio San Pedro de Macoris					1,439,265		1,439,265
<b>38-Construcción de 46 Planteles Escolares en la Provincia Santiago</b>					<b>5,585,628</b>		<b>5,585,628</b>
0051-Construccion Liceo Juncalito Abajo, Municipio Janico					1,428,562		1,428,562
0057-Construccion Plantel Matilde de Jesus Fernandez Ramirez, Municipio San Jose de Las Matas					450,396		450,396
0076-Construccion Liceo Cienfuegos 3, Municipio Santiago					323,211		323,211
0078-Construccion Liceo la Otra Banda, Municipio Santiago					10,562		10,562
0079-Construccion Liceo Las Charcas, Municipio Santiago					634,879		634,879
0081-Construccion Liceo Pekin Adentro, Municipio Santiago					943,366		943,366
0094-Construccion Escuela Básica Villa González 1, Municipio Villa Gonzalez					446,153		446,153
0099-Constrcción Ce Juan Antonio Alix en el Municipio Santiago					137,610		137,610
0104-Construcción Liceo del Caimito en el Municipio de Janico					1,210,889		1,210,889

PODER - CAPÍTULO - SUBCAPÍTULO - ESTRUCTURA PROGRAMÁTICA	FONDO GENERAL	DESTINO ESPECIFICO	FONDO PROPIOS	CRÉDITO INTERNO	CRÉDITO EXTERNO	DONACIONES EXTERNAS	TOTAL
<b>2 - PODER EJECUTIVO</b>	<b>107,250,756,247</b>			<b>1,285,468,853</b>	<b>9,327,000,000</b>	<b>1,500,000,000</b>	<b>119,363,225,100</b>
<b>0206-MINISTERIO DE EDUCACIÓN</b>	<b>107,250,756,247</b>			<b>1,285,468,853</b>	<b>9,327,000,000</b>	<b>1,500,000,000</b>	<b>119,363,225,100</b>
<b>01-MINISTERIO DE EDUCACION</b>	<b>107,250,756,247</b>			<b>1,285,468,853</b>	<b>9,327,000,000</b>	<b>1,500,000,000</b>	<b>119,363,225,100</b>
<b>17-CONSTRUCCION, AMPLIACION Y REHABILITACION DE PLANTELES ESCOLARES</b>	<b>14,739,091,529</b>			<b>1,285,468,853</b>	<b>6,894,895,833</b>	<b>495,000,000</b>	<b>23,414,456,215</b>
<b>00-N/A</b>	<b>39,788,720</b>			<b>327,023,902</b>	<b>1,651,039,425</b>		<b>2,017,852,047</b>
<b>39-Construcción de 78 Planteles Escolares en la Provincia Santo Domingo</b>					<b>11,831,341</b>		<b>11,831,341</b>
0058-Construccion Escuela Básica Paraiso Municipio los Alcarrizos					261,909		261,909
0069-Construccion Escuela Liceo Palmarejo-Villa Linda Municipio los Alcarrizos					445,921		445,921
0075-Construccion Escuela Básica de Guerra 1 Municipio San Antonio de Guerra					756,239		756,239
0080-Construccion Escuela Básica "Kelbyn Obrero Municipio Santo Domingo Este					718,091		718,091
0084-Construccion Escuela Básica Cancino Adentro 1 Municipio Santo Domingo Este					981,774		981,774
0087-Construccion Escuela Básica los Tres Brazos 1 Municipio Santo Domingo Este					407,572		407,572
0088-Construccion Escuela Básica los Tres Brazos 4 Municipio Santo Domingo Este					372,541		372,541
0091-Construccion Liceo el Almirante 1 Municipio Santo Domingo Este					451,192		451,192
0096-Construccion Liceo los Tres Brazos 1 Municipio Santo Domingo Este					807,172		807,172
0106-Construccion Liceo Guaricano 1 Municipio Santo Domingo Norte					333,500		333,500
0108-Construccion Liceo Ceuta Abajo Municipio Santo Domingo Norte					558,824		558,824
0114-Construccion Escuela Básica Bella Colina Municipio Santo Domingo Oeste					1,935,598		1,935,598
0116-Construccion Escuela Básica Bayona #2 Municipio Santo Domingo Oeste					526,774		526,774
0117-Construccion Escuela Básica Las Malvinas Municipio Santo Domingo Oeste					1,417,411		1,417,411
0121-Construccion Escuela Básica la Canela Municipio Santo Domingo Oeste					340,544		340,544
0125-Construccion Liceo la Rosa Municipio Santo Domingo Oeste					1,458,528		1,458,528
0126-Construccion Liceo Manoguyabo Municipio Santo Domingo Oeste					57,751		57,751
<b>41-Ampliación y Rehabilitación de 17 Planteles Escolares en la Provincia Azua</b>					<b>2,576,973</b>		<b>2,576,973</b>
0060-Ampliacion Escuela Vicente Cruz Victoriano - el Gramaso, Municipio Padre Las Casas					1,318,657		1,318,657
0063-Ampliacion Escuela los Ladrillos, Municipio Sabana Yegua					797,597		797,597



PODER - CAPÍTULO - SUBCAPÍTULO - ESTRUCTURA PROGRAMÁTICA	FONDO GENERAL	DESTINO ESPECÍFICO	FONDO PROPIOS	CRÉDITO INTERNO	CRÉDITO EXTERNO	DONACIONES EXTERNAS	TOTAL
<b>2 - PODER EJECUTIVO</b>	<b>107,250,756,247</b>			<b>1,285,468,853</b>	<b>9,327,000,000</b>	<b>1,500,000,000</b>	<b>119,363,225,100</b>
<b>0206-MINISTERIO DE EDUCACIÓN</b>	<b>107,250,756,247</b>			<b>1,285,468,853</b>	<b>9,327,000,000</b>	<b>1,500,000,000</b>	<b>119,363,225,100</b>
<b>01-MINISTERIO DE EDUCACION</b>	<b>107,250,756,247</b>			<b>1,285,468,853</b>	<b>9,327,000,000</b>	<b>1,500,000,000</b>	<b>119,363,225,100</b>
<b>17-CONSTRUCCION, AMPLIACION Y REHABILITACION DE PLANTELES ESCOLARES</b>	<b>14,739,091,529</b>			<b>1,285,468,853</b>	<b>6,894,895,833</b>	<b>495,000,000</b>	<b>23,414,456,215</b>
<b>00-N/A</b>	<b>39,788,720</b>			<b>327,023,902</b>	<b>1,651,039,425</b>		<b>2,017,852,047</b>
<b>41-Ampliación y Rehabilitación de 17 Planteles Escolares en la Provincia Azua</b>					<b>2,576,973</b>		<b>2,576,973</b>
0065-Ampliacion Escuela Jesus Maestro, Municipio Sabana Yegua					460,719		460,719
<b>42-Ampliación y Rehabilitación de 8 Planteles Escolares en la Provinciahato Mayor</b>					<b>938,854</b>		<b>938,854</b>
0052-Ampliacion Escuela el Valle, Municipio el Valle					938,854		938,854
<b>44-Construcción de 10 Planteles Escolares en la Provincia la Romana</b>					<b>1,833,425</b>		<b>1,833,425</b>
0054-Construccion Liceo Barrio San Georges (Pica Piedra), Municipio la Romana					1,833,425		1,833,425
<b>45-Ampliación y Rehabilitación de 9 Planteles Escolares en la Provincia Maria Trinidad Sanchez</b>					<b>2,712,856</b>		<b>2,712,856</b>
0052-Ampliacion Escuela Hermanas Mirabal, Municipio Cabrera					21,108		21,108
0055-Ampliacion Escuela Pedro Maria Burgos, Municipio Nagua					828,646		828,646
0061-Ampliacion Escuela Maria Dolores Velasquez, Municipio Nagua					1,863,102		1,863,102
<b>46-Ampliación y Rehabilitación de 12 Planteles Escolares en la Provincia Bahoruco</b>					<b>307,462</b>		<b>307,462</b>
0058-Ampliacion Escuela Rafael Tomas Fernandez en el Municipio de Tamayo					233,942		233,942
0062-Ampliacion Escuela Fe y Alegria en el Municipio Villa Jaragua					73,520		73,520
<b>47-Construcción de 3 Planteles Escolares en la Provincia Dajabon</b>					<b>219,857</b>		<b>219,857</b>
0051-Construccion Escuela Básica Nordeste Municipio Dajabon					219,857		219,857
<b>48-Ampliación y Rehabilitación de 4 Planteles Escolares en el Distrito Nacional</b>					<b>3,361,169</b>		<b>3,361,169</b>
0051-Ampliacion Escuela Santa Martha, Cristo Rey,D.N.					463,719		463,719
0053-Ampliacion Escuela Aruba, Cristo Rey, D.N.					2,897,450		2,897,450
<b>49-Construcción de 26 Planteles Escolares en el Distrito Nacional</b>					<b>13,261,012</b>		<b>13,261,012</b>
0051-Construccion Escuela Básica Guayubín Municipio Santo Domingo de Guzman					4,835,148		4,835,148
0052-Construccion Escuela Básica Mi Segundo Hogar Municipio Santo Domingo de Guzman					577,331		577,331
0053-Construccion Escuela Básica Capotillo Municipio Santo Domingo de Guzman					704,240		704,240
0054-Construccion Escuela Básica Capotillo 2 Municipio Santo Domingo de Guzman					2,738,232		2,738,232

PODER - CAPÍTULO - SUBCAPÍTULO - ESTRUCTURA PROGRAMÁTICA	FONDO GENERAL	DESTINO ESPECÍFICO	FONDO PROPIOS	CRÉDITO INTERNO	CRÉDITO EXTERNO	DONACIONES EXTERNAS	TOTAL
<b>2 - PODER EJECUTIVO</b>	<b>107,250,756,247</b>			<b>1,285,468,853</b>	<b>9,327,000,000</b>	<b>1,500,000,000</b>	<b>119,363,225,100</b>
<b>0206-MINISTERIO DE EDUCACIÓN</b>	<b>107,250,756,247</b>			<b>1,285,468,853</b>	<b>9,327,000,000</b>	<b>1,500,000,000</b>	<b>119,363,225,100</b>
<b>01-MINISTERIO DE EDUCACION</b>	<b>107,250,756,247</b>			<b>1,285,468,853</b>	<b>9,327,000,000</b>	<b>1,500,000,000</b>	<b>119,363,225,100</b>
<b>17-CONSTRUCCION, AMPLIACION Y REHABILITACION DE PLANTELES ESCOLARES</b>	<b>14,739,091,529</b>			<b>1,285,468,853</b>	<b>6,894,895,833</b>	<b>495,000,000</b>	<b>23,414,456,215</b>
<b>00-N/A</b>	<b>39,788,720</b>			<b>327,023,902</b>	<b>1,651,039,425</b>		<b>2,017,852,047</b>
<b>49-Construcción de 26 Planteles Escolares en el Distrito Nacional</b>					<b>13,261,012</b>		<b>13,261,012</b>
0055-Construcción Escuela Básica Gualey 2 Municipio Santo Domingo de Guzman					137,940		137,940
0057-Construcción Escuela Básica Republica de Cuba Municipio Santo Domingo de Guzman					294,168		294,168
0059-Construcción Escuela Básica Cardenal Sancha Municipio Santo Domingo de Guzman					453,412		453,412
0061-Construcción Liceo Las Cañitas 1 Municipio Santo Domingo de Guzman					69,128		69,128
0062-Construcción Liceo Bartolome de Las Casas- la Hondonada Municipio Santo Domingo de Guzman					1,063,112		1,063,112
0064-Construcción Escuela Básica Paralejos Municipio Santo Domingo de Guzman					568,410		568,410
0067-Construcción Escuela Básica Cristo Rey 2 Municipio Santo Domingo de Guzman					1,483,626		1,483,626
0072-Construcción Liceo los Paralejos Municipio Santo Domingo de Guzman					336,265		336,265
<b>50-Ampliación y Rehabilitación de 29 Planteles Escolares en la Provincia Duarte</b>					<b>4,725,452</b>		<b>4,725,452</b>
0055-Ampliación Escuela la Raya en el Municipio Arenoso					447,366		447,366
0058-Ampliación Escuela Yaiba Abajo en el Municipio Castillo					210,244		210,244
0060-Ampliación Escuela Flerida Hernandez en el Municipio Las Guaranas					1,478,245		1,478,245
0065-Ampliación Escuela Prof. Angelica Garcia Moya en el Municipio San Fco. de Macorís					139,703		139,703
0071-Ampliación Escuela Jose Castillo Reyes en el Municipio San Fco. de Macorís					150,575		150,575
0077-Ampliación Escuela Ana Antonia Cruz en el Municipio San Fco. de Macorís					455,230		455,230
0079-Ampliación Escuela la Reforma en el Municipio Villa Riva					1,082,195		1,082,195
0080-Ampliación Escuela Otacilio A. de Peña Paez, Municipio San Francisco de Macorís					761,894		761,894
<b>51-Ampliación y Rehabilitación de 12 Planteles Escolares en la Provincia Elias Piña</b>					<b>653,583</b>		<b>653,583</b>
0055-Ampliación Escuela Sabana Larga en el Municipio Comendador					305,310		305,310
0062-Ampliación Escuel Maria Trinidad Sanchez en el Municipio Juan Santiago					348,273		348,273

PODER - CAPÍTULO - SUBCAPÍTULO - ESTRUCTURA PROGRAMÁTICA	FONDO GENERAL	DESTINO ESPECÍFICO	FONDO PROPIOS	CRÉDITO INTERNO	CRÉDITO EXTERNO	DONACIONES EXTERNAS	TOTAL
<b>2 - PODER EJECUTIVO</b>	<b>107,250,756,247</b>			<b>1,285,468,853</b>	<b>9,327,000,000</b>	<b>1,500,000,000</b>	<b>119,363,225,100</b>
<b>0206-MINISTERIO DE EDUCACIÓN</b>	<b>107,250,756,247</b>			<b>1,285,468,853</b>	<b>9,327,000,000</b>	<b>1,500,000,000</b>	<b>119,363,225,100</b>
<b>01-MINISTERIO DE EDUCACION</b>	<b>107,250,756,247</b>			<b>1,285,468,853</b>	<b>9,327,000,000</b>	<b>1,500,000,000</b>	<b>119,363,225,100</b>
<b>17-CONSTRUCCION, AMPLIACION Y REHABILITACION DE PLANTELES ESCOLARES</b>	<b>14,739,091,529</b>			<b>1,285,468,853</b>	<b>6,894,895,833</b>	<b>495,000,000</b>	<b>23,414,456,215</b>
<b>00-N/A</b>	<b>39,788,720</b>			<b>327,023,902</b>	<b>1,651,039,425</b>		<b>2,017,852,047</b>
<b>53-Ampliación y Rehabilitación de 4 Planteles Escolares en la Provincia Espaillat</b>					<b>64,622</b>		<b>64,622</b>
0055-Ampliacion Liceo Antonio Guzman en el Municipio Gaspar Hernandez					64,622		64,622
<b>54-Ampliación y Rehabilitación de 17 Planteles Escolares en la Provincia Hermanas Mirabal</b>					<b>5,424,164</b>		<b>5,424,164</b>
0051-Ampliacion Escuela Rancho Arriba en el Municipio de Salcedo					491,912		491,912
0053-Ampliacion Escuela Jaime Molina Mota en el Municipio Salcedo					1,721,203		1,721,203
0054-Ampliacion Escuela Ana Delia Florentino en el Municipio Salcedo					1,178,127		1,178,127
0056-Ampliacion Escuela Agua Fria en el Municipio de Salcedo					1,296,280		1,296,280
0059-Ampliacion Escuela Las Cuevas en el Municipio Salcedo					219,679		219,679
0062-Ampliacion Escuela Pablo Ramon en el Municipio Tenares					516,963		516,963
<b>56-Ampliación y Rehabilitación de 2 Planteles Escolares en la Provincia la Romana</b>					<b>4,938,650</b>		<b>4,938,650</b>
0051-Ampliacion Escuela Básica Batey Higueral en el Municipio Guaymate					4,938,650		4,938,650
<b>57-Ampliación y Rehabilitación de 22 Planteles Escolares en la Provincia de la Vega</b>					<b>8,242,302</b>		<b>8,242,302</b>
0051-Ampliacion Escuela 14 de Junio en el Municipio Constanza					153,841		153,841
0054-Ampliacion Escuela Crucero en el Municipio Jarabacoa					248,830		248,830
0055-Ampliacion Escuela Paso Bajito en el Municipio Jarabacoa					886,923		886,923
0057-Ampliacion Escuela Pinar Quemado en el Municipio Jarabacoa					1,612,698		1,612,698
0063-Ampliacion Escuela Reverendo Andres Amengual Fe y Alegria en el Municipio Jima Abajo					367,637		367,637
0064-Ampliacion Escuela Burende en el Municipio la Vega					642,370		642,370
0068-Ampliacion Escuela Las Yerbas en el Municipio la Vega					2,187,098		2,187,098
0073-Ampliacion de la Escuela Basica Ramon Marte Pichardo en el Municipio Constanza					316,401		316,401
0074-Ampliacion de la Escuela Basica Ernesto Concepcion Luciano en el Municipio la Vega					1,826,504		1,826,504

PODER - CAPÍTULO - SUBCAPÍTULO - ESTRUCTURA PROGRAMÁTICA	FONDO GENERAL	DESTINO ESPECIFICO	FONDO PROPIOS	CRÉDITO INTERNO	CRÉDITO EXTERNO	DONACIONES EXTERNAS	TOTAL
<b>2 - PODER EJECUTIVO</b>	<b>107,250,756,247</b>			<b>1,285,468,853</b>	<b>9,327,000,000</b>	<b>1,500,000,000</b>	<b>119,363,225,100</b>
<b>0206-MINISTERIO DE EDUCACIÓN</b>	<b>107,250,756,247</b>			<b>1,285,468,853</b>	<b>9,327,000,000</b>	<b>1,500,000,000</b>	<b>119,363,225,100</b>
<b>01-MINISTERIO DE EDUCACION</b>	<b>107,250,756,247</b>			<b>1,285,468,853</b>	<b>9,327,000,000</b>	<b>1,500,000,000</b>	<b>119,363,225,100</b>
<b>17-CONSTRUCCION, AMPLIACION Y REHABILITACION DE PLANTELES ESCOLARES</b>	<b>14,739,091,529</b>			<b>1,285,468,853</b>	<b>6,894,895,833</b>	<b>495,000,000</b>	<b>23,414,456,215</b>
<b>00-N/A</b>	<b>39,788,720</b>			<b>327,023,902</b>	<b>1,651,039,425</b>		<b>2,017,852,047</b>
<b>58-Ampliación y Rehabilitación de 6 Planteles Escolares en la Provincia Monseñor Nouel</b>	<b>802,028</b>				<b>1,290,439</b>		<b>2,092,467</b>
0051-Ampliacion Escuela Ana Ceara y Luna en el Municipio de Bonao					74,824		74,824
0052-Ampliacion Escuela Bienvenido del Castillo en el Municipio de Bonao					1,215,615		1,215,615
0055-Ampliacion Escuela el Limon Abajo en el Municipio de Cotui	105,581						105,581
0056-Ampliacion Escuela Cacique Rafael Bonao en el Municipio de Piedra Blanca	696,447						696,447
<b>59-Ampliación y Rehabilitación de 19 Planteles Escolares en la Provincia Montecristi</b>	<b>5,730,296</b>						<b>5,730,296</b>
0059-Ampliacion Escuela Agua de Luis, Municipio Guayubin	403,444						403,444
0061-Ampliacion Escuela Ranchadero, Municipio Guayubin	640,358						640,358
0062-Ampliacion Escuela Ramon Emilio Lozada, Municipio Guayubin	752,700						752,700
0063-Ampliacion Escuela Luis Jose Antoine, Municipio Guayubin	928,059						928,059
0064-Ampliacion Escuela Santa Cruz, Municipio Las Matas de Santa Cruz	803,484						803,484
0067-Ampliacion Escuela Prof. Francisca Bienvenida Lozano, Municipio Pepillo Salcedo	602,612						602,612
0068-Ampliacion Escuela Copey, Municipio Pepillo Salcedo	1,101,925						1,101,925
0069-Ampliacion Escuela Francisco Gregorio Billini, Municipio Villa Vasquez	497,714						497,714
<b>60-Ampliación y Rehabilitación de 15 Planteles Escolares en la Provincia Monte Plata</b>	<b>7,254,747</b>						<b>7,254,747</b>
0052-Ampliacion Escuela General Gaspar Polanco, Municipio Bayaguana	1,600,843						1,600,843
0057-Ampliacion Escuela Chirino, Municipio Monte Plata	882,974						882,974
0058-Ampliacion Escuela Benjamin Herrera, Municipio Peralvillo	962,452						962,452
0067-Remodelacion/Ampliacion Escuela Francisco Alberto Caamano Deno	2,176,023						2,176,023
0069-Escuela Basica Vicente Celestino Duarte	515,529						515,529
0070-Escuela Basica Dominica	589,499						589,499
0073-Ampliacion Escuela Gregorio Luperon Municipio Bayaguana	527,427						527,427

PODER - CAPÍTULO - SUBCAPÍTULO - ESTRUCTURA PROGRAMÁTICA	FONDO GENERAL	DESTINO ESPECIFICO	FONDO PROPIOS	CRÉDITO INTERNO	CRÉDITO EXTERNO	DONACIONES EXTERNAS	TOTAL
<b>2 - PODER EJECUTIVO</b>	<b>107,250,756,247</b>			<b>1,285,468,853</b>	<b>9,327,000,000</b>	<b>1,500,000,000</b>	<b>119,363,225,100</b>
<b>0206-MINISTERIO DE EDUCACIÓN</b>	<b>107,250,756,247</b>			<b>1,285,468,853</b>	<b>9,327,000,000</b>	<b>1,500,000,000</b>	<b>119,363,225,100</b>
<b>01-MINISTERIO DE EDUCACION</b>	<b>107,250,756,247</b>			<b>1,285,468,853</b>	<b>9,327,000,000</b>	<b>1,500,000,000</b>	<b>119,363,225,100</b>
<b>17-CONSTRUCCION, AMPLIACION Y REHABILITACION DE PLANTELES ESCOLARES</b>	<b>14,739,091,529</b>			<b>1,285,468,853</b>	<b>6,894,895,833</b>	<b>495,000,000</b>	<b>23,414,456,215</b>
<b>00-N/A</b>	<b>39,788,720</b>			<b>327,023,902</b>	<b>1,651,039,425</b>		<b>2,017,852,047</b>
<b>63-Ampliación y Rehabilitación de 15 Planteles Escolares en la Provincia Puerto Plata</b>	<b>6,054,785</b>						<b>6,054,785</b>
0051-Ampliacion Escuela Gregorio Toribio en el Municipio Altamira	746,049						746,049
0064-Ampliacion Escuela Boca Nueva en el Municipio Villa Montella	680,213						680,213
0065-Ampliacion Escuela Ciruelos en el Municipio Villa Montellano	4,628,523						4,628,523
<b>64-Ampliación y Rehabilitación de 11 Planteles Escolares E en la Provincia Samana</b>	<b>589,169</b>						<b>589,169</b>
0054-Ampliacion Escuela Santo Capois en el Municipio de Samana	589,169						589,169
<b>65-Ampliación y Rehabilitación de 6 Planteles Escolares en la Provincia Sanchez Ramirez</b>	<b>37,166</b>						<b>37,166</b>
0054-Ampliacion Escuela Juana Dolores Cruz Jerez, Municipio Cotui	37,166						37,166
<b>66-Ampliación y Rehabilitación de 14 Planteles Escolares en la Provincia San Cristobal</b>	<b>4,554,814</b>						<b>4,554,814</b>
0057-Ampliacion Escuela Francisco Henriquez y Carvajal, Municipio San Cristobal	450,995						450,995
0060-Ampliacion Escuela Hormigo, Municipio Villa Altagracia	601,661						601,661
0061-Ampliacion Escuela Isidro Rodriguez, Municipio Villa Altagracia	1,128,984						1,128,984
0064-Ampliacion Escuela Moja Cazabe, Municipio Yaguata	271,219						271,219
0065-Ampliacion Gonzalo Reyes, Municipio Villa Altagracia	201,680						201,680
0067-Ampliacion Villa Construccion, Municipio Villa Altagracia	1,489,545						1,489,545
0068-Ampliacion Basica Sainagua, Municipio San Cristobal	410,730						410,730
<b>68-Ampliación y Rehabilitación de 16 Planteles Escolares en la Provincia San Juan</b>	<b>2,642,462</b>						<b>2,642,462</b>
0057-Ampliacion Escuela Colonia Anacaona, Municipio Juan de Herrera	569,746						569,746
0061-Ampliacion Escuela la Jagua, Municipio Las Matas de Farfan	1,019,734						1,019,734
0065-Ampliacion Escuela la Siembra, Municipio Las Matas de Farfan	1,052,982						1,052,982
<b>69-Ampliación y Rehabilitación de 16 Planteles Escolares en la Provincia San Pedro de Macoris.</b>	<b>541,814</b>						<b>541,814</b>
0051-Ampliacion Escuela Antonio Paredes Mena en el Municipio Consuelo	541,814	269					541,814

PODER - CAPÍTULO - SUBCAPÍTULO - ESTRUCTURA PROGRAMÁTICA	FONDO GENERAL	DESTINO ESPECÍFICO	FONDO PROPIOS	CRÉDITO INTERNO	CRÉDITO EXTERNO	DONACIONES EXTERNAS	TOTAL
<b>2 - PODER EJECUTIVO</b>	<b>107,250,756,247</b>			<b>1,285,468,853</b>	<b>9,327,000,000</b>	<b>1,500,000,000</b>	<b>119,363,225,100</b>
<b>0206-MINISTERIO DE EDUCACIÓN</b>	<b>107,250,756,247</b>			<b>1,285,468,853</b>	<b>9,327,000,000</b>	<b>1,500,000,000</b>	<b>119,363,225,100</b>
<b>01-MINISTERIO DE EDUCACION</b>	<b>107,250,756,247</b>			<b>1,285,468,853</b>	<b>9,327,000,000</b>	<b>1,500,000,000</b>	<b>119,363,225,100</b>
<b>17-CONSTRUCCION, AMPLIACION Y REHABILITACION DE PLANTELES ESCOLARES</b>	<b>14,739,091,529</b>			<b>1,285,468,853</b>	<b>6,894,895,833</b>	<b>495,000,000</b>	<b>23,414,456,215</b>
<b>00-N/A</b>	<b>39,788,720</b>			<b>327,023,902</b>	<b>1,651,039,425</b>		<b>2,017,852,047</b>
<b>70-Ampliación y Rehabilitación de 12 Planteles Escolares en la Provincia Santiago</b>	<b>3,723,887</b>						<b>3,723,887</b>
0051-Ampliacion Escuela Rosa Leocadia Pichardo, Municipio Janico	721,896						721,896
0053-Ampliacion Escuela Elena Amadiz, Municipio Licey al Medio	19,594						19,594
0058-Ampliacion Escuela Lidia Antonia Luciano Liz, Municipio Santiago	1,175,302						1,175,302
0059-Ampliacion Escuela Norma Lucrecia Medrano, Municipio Santiago	44,222						44,222
0061-Ampliacion Escuela Dona Inoce, Municipio Tamboril	1,762,873						1,762,873
<b>72-Ampliación y Rehabilitación de 28 Planteles Escolares en la Provincia Santo Domingo</b>	<b>317,411</b>						<b>317,411</b>
0071-Ampliacion Escuela Formerio Rodriguez, Municipio Boca Chica	140,284						140,284
0073-Ampliacion Escuela Poeta Jose Marti, Municipio Boca Chica	117,396						117,396
0078-Ampliacion Escuela Maria Teresa Mirabal, Municipio Pedro Brand	31,544						31,544
0082-Ampliacion Escuela Amor de Dios Municipio Santo Domingo Norte	28,187						28,187
<b>73-Ampliación y Rehabilitación de 5 Planteles Escolares en la Provincia Valverde</b>	<b>1,225,760</b>						<b>1,225,760</b>
0051-Ampliacion Escuela Jicome Arriba, Esperanza	1,225,760						1,225,760
<b>74-Construcción de 11 Planteles Escolares en la Provincia Barahona</b>	<b>877,306</b>						<b>877,306</b>
0051-Construccion de Escuela en el Municipio de Barahona 1	349,587						349,587
0052-Construccion Escuela Básica Barahona 10 Municipio Barahona	527,719						527,719
<b>75-Construcción de 11 Planteles Escolares en la Provincia Sanchez Ramirez</b>	<b>2,411,926</b>						<b>2,411,926</b>
0052-Construccion Escuela Básica Cotuí 5, Municipio Cotuí	222,888						222,888
0054-Construccion Escuela Básica Cotuí 2, Municipio Cotuí	907,855						907,855
0058-Construccion Escuela Básica Fantino 2, Municipio Fantino	335,871						335,871
0062-Construccion Liceo Batero	466,798						466,798
0065-Construccion Liceo Jose Fco. Adames, Municipio Cotuí	478,514						478,514

PODER - CAPÍTULO - SUBCAPÍTULO - ESTRUCTURA PROGRAMÁTICA	FONDO GENERAL	DESTINO ESPECÍFICO	FONDO PROPIOS	CRÉDITO INTERNO	CRÉDITO EXTERNO	DONACIONES EXTERNAS	TOTAL
<b>2 - PODER EJECUTIVO</b>	<b>107,250,756,247</b>			<b>1,285,468,853</b>	<b>9,327,000,000</b>	<b>1,500,000,000</b>	<b>119,363,225,100</b>
<b>0206-MINISTERIO DE EDUCACIÓN</b>	<b>107,250,756,247</b>			<b>1,285,468,853</b>	<b>9,327,000,000</b>	<b>1,500,000,000</b>	<b>119,363,225,100</b>
<b>01-MINISTERIO DE EDUCACION</b>	<b>107,250,756,247</b>			<b>1,285,468,853</b>	<b>9,327,000,000</b>	<b>1,500,000,000</b>	<b>119,363,225,100</b>
<b>17-CONSTRUCCION, AMPLIACION Y REHABILITACION DE PLANTELES ESCOLARES</b>	<b>14,739,091,529</b>			<b>1,285,468,853</b>	<b>6,894,895,833</b>	<b>495,000,000</b>	<b>23,414,456,215</b>
<b>00-N/A</b>	<b>39,788,720</b>			<b>327,023,902</b>	<b>1,651,039,425</b>		<b>2,017,852,047</b>
<b>77-Ampliación y Rehabilitación de 18 Planteles Escolares en la Provincia Barahona</b>	<b>3,025,149</b>						<b>3,025,149</b>
0062-Ampliación Escuela Prof. Irene Acosta, Municipio Fundacion	1,622,703						1,622,703
0065-Ampliación Escuela Ocacio Santana Carrasco, Municipio Paraiso	495,900						495,900
0073-Ampliación Escuela Basica Luis Felipe Feliz Feliz	480,945						480,945
0077-Ampliación Escuela Basica Cacique Enriquillo, Municipio Barahona	425,601						425,601
<b>01-CONSTRUCCION DE ESTANCIAS INFANTILES (FASE 2)</b>	<b>652,053,096</b>			<b>958,444,951</b>	<b>598,270,583</b>	<b>132,382,655</b>	<b>2,341,151,285</b>
<b>01-Construcción de 1 Estancia Infantil en la Provincia de Dajabon</b>	<b>11,000,309</b>						<b>11,000,309</b>
0051-Construcción de Estancia Infantil en Dajabón, Municipio de Dajabón	9,300,309						9,300,309
0052-Equipamiento de Estancia Infantil en Dajabón, Municipio de Dajabón	1,700,000						1,700,000
<b>02-Construcción de 1 Estancia Infantil en la Provincia de Bahoruco</b>	<b>1,700,000</b>			<b>11,203,265</b>			<b>12,903,265</b>
0051-Construcción de Estancia Infantil en Neiba, Municipio de Neiba				11,203,265			11,203,265
0052-Equipamiento de Estancia Infantil en Neiba, Municipio de Neiba	1,700,000						1,700,000
<b>03-Construcción 2 Estancias Infantiles en la Provincia de Barahona</b>	<b>9,788,565</b>			<b>11,743,187</b>			<b>21,531,752</b>
0051-Construcción Estancia Infantil Barahona Suroeste, Municipio Barahona	6,388,565						6,388,565
0052-Construcción Estancia Infantil en los Blocks- Las Salinas, Municipio Barahona				11,743,187			11,743,187
0053-Equipamiento de Estancia Infantil en los Blocks-Las Salinas, Municipio de Barahona	1,700,000						1,700,000
0054-Equipamiento estancia Infantil Barahona Suroeste, Municipio Barahona	1,700,000						1,700,000
<b>04-Construcción de 14 Estancias Infantiles de la Provincia Distrito Nacional</b>	<b>37,332,260</b>			<b>132,306,299</b>			<b>169,638,559</b>
0051-Construcción de Estancia Infantil Capotillo, Municipio Santo Domingo de Guzman	8,220,133						8,220,133
0052-Construcción de Estancia Infantil Cristo Rey 2, Municipio Santo Domingo de Guzman				17,722,501			17,722,501
0053-Construcción de Estancia Infantil Cristo Rey, Municipio Santo Domingo de Guzman				10,330,688			10,330,688
0054-Construcción de Estancia Infantil Domingo Savio, Municipio Santo Domingo de Guzman				10,330,688			10,330,688

PODER - CAPÍTULO - SUBCAPÍTULO - ESTRUCTURA PROGRAMÁTICA	FONDO GENERAL	DESTINO ESPECIFICO	FONDO PROPIOS	CRÉDITO INTERNO	CRÉDITO EXTERNO	DONACIONES EXTERNAS	TOTAL
<b>2 - PODER EJECUTIVO</b>	<b>107,250,756,247</b>			<b>1,285,468,853</b>	<b>9,327,000,000</b>	<b>1,500,000,000</b>	<b>119,363,225,100</b>
<b>0206-MINISTERIO DE EDUCACIÓN</b>	<b>107,250,756,247</b>			<b>1,285,468,853</b>	<b>9,327,000,000</b>	<b>1,500,000,000</b>	<b>119,363,225,100</b>
<b>01-MINISTERIO DE EDUCACION</b>	<b>107,250,756,247</b>			<b>1,285,468,853</b>	<b>9,327,000,000</b>	<b>1,500,000,000</b>	<b>119,363,225,100</b>
<b>17-CONSTRUCCION, AMPLIACION Y REHABILITACION DE PLANTELES ESCOLARES</b>	<b>14,739,091,529</b>			<b>1,285,468,853</b>	<b>6,894,895,833</b>	<b>495,000,000</b>	<b>23,414,456,215</b>
<b>01-CONSTRUCCION DE ESTANCIAS INFANTILES (FASE 2)</b>	<b>652,053,096</b>			<b>958,444,951</b>	<b>598,270,583</b>	<b>132,382,655</b>	<b>2,341,151,285</b>
<b>04-Construcción de 14 Estancias Infantiles de la Provincia Distrito Nacional</b>	<b>37,332,260</b>			<b>132,306,299</b>			<b>169,638,559</b>
0055-Construccion de Estancia Infantil Gualey, Municipio Santo Domingo de Guzman	5,312,127						5,312,127
0056-Construccion de Estancia Infantil Las Zurzas, Municipio Santo Domingo de Guzman				6,904,383			6,904,383
0057-Construccion de Estancia Infantil los Rios 2, Municipio Santo Domingo de Guzman				9,434,251			9,434,251
0058-Construccion de Estancia Infantil los Rios, Municipio Santo Domingo de Guzman				6,315,840			6,315,840
0059-Construccion de Estancia Infantil Maria Auxiliadora, Municipio Santo Domingo de Guzman				10,330,688			10,330,688
0060-Construccion de Estancia Infantil Mejoramiento Social, Municipio Santo Domingo de Guzman				6,882,937			6,882,937
0061-Construccion de Estancia Infantil Palma Real, Municipio Santo Domingo de Guzman				10,330,688			10,330,688
0062-Construccion de Estancia Infantil Simon Bolivar, Municipio Santo Domingo de Guzman				10,330,688			10,330,688
0063-Construccion de Estancia Infantil Villa Francisca, Municipio Santo Domingo de Guzman				15,421,973			15,421,973
0064-Construccion de Estancia Infantil Villa Juana, Municipio Santo Domingo de Guzman				17,970,974			17,970,974
0065-Equipamiento de Estancia Infantil Capotillo, Municipio Santo Domingo de Guzman	1,700,000						1,700,000
0066-Equipamiento de Estancia Infantil Cristo Rey 2, Municipio Santo Domingo de Guzman	1,700,000						1,700,000
0067-Equipamiento de Estancia Infantil Domingo Savio, Municipio Santo Domingo de Guzman	1,700,000						1,700,000
0068-Equipamiento de Estancia Infantil Gualey, Municipio Santo Domingo de Guzman	1,700,000						1,700,000
0069-Equipamiento de Estancia Infantil Las Zurzas, Municipio Santo Domingo de Guzman	1,700,000						1,700,000
0070-Equipamiento de Estancia Infantil los Rios 2, Municipio Santo Domingo de Guzman	1,700,000						1,700,000
0071-Equipamiento de Estancia Infantil los Rios, Municipio Santo Domingo de Guzman	1,700,000						1,700,000
0072-Equipamiento de Estancia Infantil Maria Auxiliadora, Municipio Santo Domingo de Guzman	1,700,000						1,700,000
0073-Equipamiento de Estancia Infantil Mejoramiento Social, Municipio Santo Domingo de Guzman	1,700,000						1,700,000
0074-Equipamiento de Estancia Infantil Palma Real, Municipio Santo Domingo de Guzman	1,700,000						1,700,000



PODER - CAPÍTULO - SUBCAPÍTULO - ESTRUCTURA PROGRAMÁTICA	FONDO GENERAL	DESTINO ESPECIFICO	FONDO PROPIOS	CRÉDITO INTERNO	CRÉDITO EXTERNO	DONACIONES EXTERNAS	TOTAL
<b>2 - PODER EJECUTIVO</b>	<b>107,250,756,247</b>			<b>1,285,468,853</b>	<b>9,327,000,000</b>	<b>1,500,000,000</b>	<b>119,363,225,100</b>
<b>0206-MINISTERIO DE EDUCACIÓN</b>	<b>107,250,756,247</b>			<b>1,285,468,853</b>	<b>9,327,000,000</b>	<b>1,500,000,000</b>	<b>119,363,225,100</b>
<b>01-MINISTERIO DE EDUCACION</b>	<b>107,250,756,247</b>			<b>1,285,468,853</b>	<b>9,327,000,000</b>	<b>1,500,000,000</b>	<b>119,363,225,100</b>
<b>17-CONSTRUCCION, AMPLIACION Y REHABILITACION DE PLANTELES ESCOLARES</b>	<b>14,739,091,529</b>			<b>1,285,468,853</b>	<b>6,894,895,833</b>	<b>495,000,000</b>	<b>23,414,456,215</b>
<b>01-CONSTRUCCION DE ESTANCIAS INFANTILES (FASE 2)</b>	<b>652,053,096</b>			<b>958,444,951</b>	<b>598,270,583</b>	<b>132,382,655</b>	<b>2,341,151,285</b>
<b>04-Construcción de 14 Estancias Infantiles de la Provincia Distrito Nacional</b>	<b>37,332,260</b>			<b>132,306,299</b>			<b>169,638,559</b>
0075-Equipamiento de Estancia Infantil Simon Bolivar, Municipio Santo Domingo de Guzman	1,700,000						1,700,000
0076-Equipamiento de Estancia Infantil Villa Francisca, Municipio Santo Domingo de Guzman	1,700,000						1,700,000
0077-Equipamiento de Estancia Infantil Villa Juana, Municipio Santo Domingo de Guzman	1,700,000						1,700,000
0078-Equipamiento Nde Estancia Infantil Cristo Rey, Municipio Santo Domingo de Guzman	1,700,000						1,700,000
<b>05-Construcción de 4 Estancias Infantiles en la Provincia Duarte</b>						<b>105,223,561</b>	<b>105,223,561</b>
0051-Construccion de Estancia Infantil Hermanas Mirabal en el Municipio San Francisco de Macoris						25,459,094	25,459,094
0052-Construccion de Estancia Infantil Pueblo Nuevo en el Municipio San Francisco de Macoris						25,459,094	25,459,094
0053-Construccion de Estancia Infantil San Martin en el Municipio San Francisco de Macoris						25,459,094	25,459,094
0054-Construccion de Estancia Infantil Vista del Valle en el Municipio San Francisco de Macoris						22,046,279	22,046,279
0055-Equipamiento de Estancia Infantil Hermanas Mirabal en el Municipio de San Francisco de Macoris						1,700,000	1,700,000
0056-Equipamiento Estancia Infantil Pueblo Nuevo en el Municipio San Francisco de Macoris						1,700,000	1,700,000
0057-Equipamiento Estancia Infantil San Martin en el Municipio San Francisco de Macoris						1,700,000	1,700,000
0058-Equipamiento Estancia Infantil Vista del Valle en el Municipio San Francisco de Macoris						1,700,000	1,700,000
<b>06-Construcción de 1 Estancia Infantil en la Provincia Elias Piña</b>						<b>27,159,094</b>	<b>27,159,094</b>
0051-Construccion de Estancia Infantil - Municipio Comendador, Provincia Elias Piña						25,459,094	25,459,094
0052-Equipamiento de Estancia Infantil en el Municipio Comendador-Provincia Elias Piña						1,700,000	1,700,000
<b>07-Construcción de 2 Estancias Infantiles en la Provincia Espaillat</b>	<b>3,400,000</b>			<b>39,004,980</b>			<b>42,404,980</b>
0051-Construccion de Estancia Infantil la Estancia, Municipio de Moca				16,925,682			16,925,682
0052-Construccion de Estancia Infantil Moca Sur, Municipio de Moca				22,079,298			22,079,298
0053-Equipamiento de Estancia Infantil la Estancia, Municipio de Moca	1,700,000						1,700,000

PODER - CAPÍTULO - SUBCAPÍTULO - ESTRUCTURA PROGRAMÁTICA	FONDO GENERAL	DESTINO ESPECÍFICO	FONDO PROPIOS	CRÉDITO INTERNO	CRÉDITO EXTERNO	DONACIONES EXTERNAS	TOTAL
<b>2 - PODER EJECUTIVO</b>	<b>107,250,756,247</b>			<b>1,285,468,853</b>	<b>9,327,000,000</b>	<b>1,500,000,000</b>	<b>119,363,225,100</b>
<b>0206-MINISTERIO DE EDUCACIÓN</b>	<b>107,250,756,247</b>			<b>1,285,468,853</b>	<b>9,327,000,000</b>	<b>1,500,000,000</b>	<b>119,363,225,100</b>
<b>01-MINISTERIO DE EDUCACION</b>	<b>107,250,756,247</b>			<b>1,285,468,853</b>	<b>9,327,000,000</b>	<b>1,500,000,000</b>	<b>119,363,225,100</b>
<b>17-CONSTRUCCION, AMPLIACION Y REHABILITACION DE PLANTELES ESCOLARES</b>	<b>14,739,091,529</b>			<b>1,285,468,853</b>	<b>6,894,895,833</b>	<b>495,000,000</b>	<b>23,414,456,215</b>
<b>01-CONSTRUCCION DE ESTANCIAS INFANTILES (FASE 2)</b>	<b>652,053,096</b>			<b>958,444,951</b>	<b>598,270,583</b>	<b>132,382,655</b>	<b>2,341,151,285</b>
<b>07-Construcción de 2 Estancias Infantiles en la Provincia Espaillat</b>	<b>3,400,000</b>			<b>39,004,980</b>			<b>42,404,980</b>
0054-Equipamiento de Estancia Infantil Moca Sur, Municipio de Moca	1,700,000						1,700,000
<b>08-Construcción de 1 Estancia Infantil en la Provincia de el Seibo</b>	<b>1,700,000</b>			<b>25,459,094</b>			<b>27,159,094</b>
0051-Construcción de Estancia Infantil el Seibo, Municipio de el Seibo				25,459,094			25,459,094
0052-Equipamiento de Estancia Infantil el Seibo, Municipio de el Seibo	1,700,000						1,700,000
<b>09-Construcción de 1 Estancia Infantil en la Provincia Hermanas Mirabal</b>	<b>1,700,000</b>			<b>25,459,094</b>			<b>27,159,094</b>
0051-Construcción de Estancia Infantil Salcedo, en el Municipio Salcedo				25,459,094			25,459,094
0052-Equipamiento de Estancia Infantil Salcedo, en el Municipio Salcedo	1,700,000						1,700,000
<b>10-Construcción 4 Estancias Infantiles en la Provincia de la Romana</b>	<b>6,800,000</b>			<b>101,836,376</b>			<b>108,636,376</b>
0051-Consrtruccion Estancia Infantil los Mulos, Municipio de la Romana				25,459,094			25,459,094
0052-Construcción Estancia Infantil Piedra Linda, Municipio de la Romana				25,459,094			25,459,094
0053-Construcción Estancia Infantil Savica-Quisqueya, Municipio de la Romana				25,459,094			25,459,094
0054-Construcción Estancia Infantil Villa Verde-Zona Franca, Municipio de la Romana				25,459,094			25,459,094
0055-Equipamiento Estancia Infantil los Mulos, Municipio de la Romana	1,700,000						1,700,000
0056-Equipamiento Estancia Infantil Piedra Linda, Municipio de la Romana	1,700,000						1,700,000
0057-Equipamiento Estancia Infantil Savica-Quisqueya, Municipio la Romana	1,700,000						1,700,000
0058-Equipamiento Estancia Infantil Villa Verde-Zona Franca, Municipio de la Romana	1,700,000						1,700,000
<b>11-Construcción de 4 Estancias Infantiles en la Provincia de la Altagracia</b>	<b>6,800,000</b>			<b>101,836,376</b>			<b>108,636,376</b>
0051-Construcción de Estancia Infantil la Malena, Municipio de Higuey				25,459,094			25,459,094
0052-Construcción de Estancia Infantil Savica, Municipio de Higuey				25,459,094			25,459,094
0053-Construcción de Estancia Infantil Verón-Bávaro, Municipio de Higuey				25,459,094			25,459,094

PODER - CAPÍTULO - SUBCAPÍTULO - ESTRUCTURA PROGRAMÁTICA	FONDO GENERAL	DESTINO ESPECÍFICO	FONDO PROPIOS	CRÉDITO INTERNO	CRÉDITO EXTERNO	DONACIONES EXTERNAS	TOTAL
<b>2 - PODER EJECUTIVO</b>	<b>107,250,756,247</b>			<b>1,285,468,853</b>	<b>9,327,000,000</b>	<b>1,500,000,000</b>	<b>119,363,225,100</b>
<b>0206-MINISTERIO DE EDUCACIÓN</b>	<b>107,250,756,247</b>			<b>1,285,468,853</b>	<b>9,327,000,000</b>	<b>1,500,000,000</b>	<b>119,363,225,100</b>
<b>01-MINISTERIO DE EDUCACION</b>	<b>107,250,756,247</b>			<b>1,285,468,853</b>	<b>9,327,000,000</b>	<b>1,500,000,000</b>	<b>119,363,225,100</b>
<b>17-CONSTRUCCION, AMPLIACION Y REHABILITACION DE PLANTELES ESCOLARES</b>	<b>14,739,091,529</b>			<b>1,285,468,853</b>	<b>6,894,895,833</b>	<b>495,000,000</b>	<b>23,414,456,215</b>
<b>01-CONSTRUCCION DE ESTANCIAS INFANTILES (FASE 2)</b>	<b>652,053,096</b>			<b>958,444,951</b>	<b>598,270,583</b>	<b>132,382,655</b>	<b>2,341,151,285</b>
<b>11-Construcción de 4 Estancias Infantiles en la Provincia de la Altagracia</b>	<b>6,800,000</b>			<b>101,836,376</b>			<b>108,636,376</b>
0054-Construcción de Estancia Infantil Villa Cerro, Municipio de Higüey				25,459,094			25,459,094
0055-Equipamiento de Estancia Infantil la Malena, Municipio de Higüey	1,700,000						1,700,000
0056-Equipamiento de Estancia Infantil Savica, Municipio de Higüey	1,700,000						1,700,000
0057-Equipamiento de Estancia Infantil Verón-Bávaro, Municipio de Higüey	1,700,000						1,700,000
0058-Equipamiento de Estancia Infantil Villa Cerro, Municipio de Higüey	1,700,000						1,700,000
<b>12-Construcción de 1 Estancia Infantil en la Provincia de Hato Mayor</b>	<b>1,700,000</b>			<b>25,459,094</b>			<b>27,159,094</b>
0051-Construcción de Estancia Infantil Hato Mayor, Municipio Hato Mayor				25,459,094			25,459,094
0052-Equipamiento de Estancia Infantil Hato Mayor, Municipio Hato Mayor	1,700,000						1,700,000
<b>13-Construcción de 1 Estancia Infantil en la Provincia Independencia</b>	<b>1,700,000</b>			<b>25,459,094</b>			<b>27,159,094</b>
0051-Construcción de Estancia Infantil Jimani, Municipio de Jimani				25,459,094			25,459,094
0052-Equipamiento de Estancia Infantil Jimani, Municipio de Jimani	1,700,000						1,700,000
<b>14-Construcción de 3 Estancias Infantiles en la Provincia de la Vega</b>	<b>5,100,000</b>			<b>69,810,910</b>			<b>74,910,910</b>
0051-Construcción de Estancia Infantil Las Carmelitas, Provincia la Vega				23,824,782			23,824,782
0052-Construcción de Estancia Infantil Palmarito, Municipio la Vega				20,527,034			20,527,034
0053-Construcción de Estancia Infantil San Martín-Villa Francisca, Municipio la Vega				25,459,094			25,459,094
0054-Equipamiento de Estancia Infantil Las Carmelitas, Municipio la Vega	1,700,000						1,700,000
0055-Equipamiento de Estancia Infantil Palmarito, Municipio la Vega	1,700,000						1,700,000
0056-Equipamiento de Estancia Infantil San Martín-Villa Francisca	1,700,000						1,700,000
<b>15-Construcción de 1 Estancia Infantil en la Provincia de María Trinidad Sánchez</b>	<b>1,700,000</b>			<b>21,771,489</b>			<b>23,471,489</b>
0051-Construcción de Estancia Infantil en el Municipio de Nagua				21,771,489			21,771,489

PODER - CAPÍTULO - SUBCAPÍTULO - ESTRUCTURA PROGRAMÁTICA	FONDO GENERAL	DESTINO ESPECIFICO	FONDO PROPIOS	CRÉDITO INTERNO	CRÉDITO EXTERNO	DONACIONES EXTERNAS	TOTAL
<b>2 - PODER EJECUTIVO</b>	<b>107,250,756,247</b>			<b>1,285,468,853</b>	<b>9,327,000,000</b>	<b>1,500,000,000</b>	<b>119,363,225,100</b>
<b>0206-MINISTERIO DE EDUCACIÓN</b>	<b>107,250,756,247</b>			<b>1,285,468,853</b>	<b>9,327,000,000</b>	<b>1,500,000,000</b>	<b>119,363,225,100</b>
<b>01-MINISTERIO DE EDUCACION</b>	<b>107,250,756,247</b>			<b>1,285,468,853</b>	<b>9,327,000,000</b>	<b>1,500,000,000</b>	<b>119,363,225,100</b>
<b>17-CONSTRUCCION, AMPLIACION Y REHABILITACION DE PLANTELES ESCOLARES</b>	<b>14,739,091,529</b>			<b>1,285,468,853</b>	<b>6,894,895,833</b>	<b>495,000,000</b>	<b>23,414,456,215</b>
<b>01-CONSTRUCCION DE ESTANCIAS INFANTILES (FASE 2)</b>	<b>652,053,096</b>			<b>958,444,951</b>	<b>598,270,583</b>	<b>132,382,655</b>	<b>2,341,151,285</b>
<b>15-Construcción de 1 Estancia Infantil en la Provincia de Maria Trinidad Sanchez</b>	<b>1,700,000</b>			<b>21,771,489</b>			<b>23,471,489</b>
0052-Equipamiento Estancia Infantil en el Municipio de Nagua	1,700,000						1,700,000
<b>16-Construcción de 5 Estancias Infantiles en la Provincia San Juan</b>	<b>8,500,000</b>			<b>127,295,470</b>			<b>135,795,470</b>
0051-Construccion de Estancia Infantil Anacaona, Municipio San Juan de la Maguana				25,459,094			25,459,094
0052-Construccion de Estancia Infantil el Corbano Sur, Municipio San Juan de la Maguana				25,459,094			25,459,094
0053-Construccion de Estancia Infantil Las Matas de Farfan, Municio Las Matas de Farfan				25,459,094			25,459,094
0054-Construccion de Estancia Infantil Miraflores, Municipio San Juan de la Maguana				25,459,094			25,459,094
0055-Construccion Estancia Infantil los Damnificados (Villa Esperanza), Municipio San Juan de la Maguana				25,459,094			25,459,094
0056-Equipamiento de Estancia Infantil Anacaona, Municipio San Juan de la Maguana	1,700,000						1,700,000
0057-Equipamiento de Estancia Infantil el Corbano Sur, Municipio San Juan de la Maguana	1,700,000						1,700,000
0058-Equipamiento de Estancia Infantil Las Matas de Farfan, Municipio Las Matas de Farfan	1,700,000						1,700,000
0059-Equipamiento de Estancia Infantil Miraflores, Municipio San Juan de la Maguana	1,700,000						1,700,000
0060-Equipamiento Estancia Infantil los Damnificados (Villa Esperanza), Municipio San Juan de la Maguana	1,700,000						1,700,000
<b>17-Construcción de 5 Estancias Infantiles en la Provincia de San Cristobal</b>	<b>8,500,000</b>			<b>116,464,484</b>			<b>124,964,484</b>
0051-Construccion de Estancia Infantil Barsequillo-La Cerca, Municipio Bajos de Haina				25,459,094			25,459,094
0052-Construccion de Estancia Infantil Las Flores, Municipio San Cristobal				25,459,094			25,459,094
0053-Construccion de Estancia Infantil Lava Pie, Municipio Bajos de San Cristobal				14,628,108			14,628,108
0054-Construccion de Estancia Infantil Libertasd-Miramar, Municipio Bajos de Haina				25,459,094			25,459,094
0055-Construccion de Estancia Infantil Villa Altagracia, Municipio Villa Altagracia				25,459,094			25,459,094
0056-Equipamiento de Estancia Infantil Barsequillo-La Cerca, Municipio Bajos de Haina	1,700,000						1,700,000
0057-Equipamiento de Estancia Infantil Las Flores, Municipio San Cristobal	1,700,000						1,700,000

PODER - CAPÍTULO - SUBCAPÍTULO - ESTRUCTURA PROGRAMÁTICA	FONDO GENERAL	DESTINO ESPECIFICO	FONDO PROPIOS	CRÉDITO INTERNO	CRÉDITO EXTERNO	DONACIONES EXTERNAS	TOTAL
<b>2 - PODER EJECUTIVO</b>	<b>107,250,756,247</b>			<b>1,285,468,853</b>	<b>9,327,000,000</b>	<b>1,500,000,000</b>	<b>119,363,225,100</b>
<b>0206-MINISTERIO DE EDUCACIÓN</b>	<b>107,250,756,247</b>			<b>1,285,468,853</b>	<b>9,327,000,000</b>	<b>1,500,000,000</b>	<b>119,363,225,100</b>
<b>01-MINISTERIO DE EDUCACION</b>	<b>107,250,756,247</b>			<b>1,285,468,853</b>	<b>9,327,000,000</b>	<b>1,500,000,000</b>	<b>119,363,225,100</b>
<b>17-CONSTRUCCION, AMPLIACION Y REHABILITACION DE PLANTELES ESCOLARES</b>	<b>14,739,091,529</b>			<b>1,285,468,853</b>	<b>6,894,895,833</b>	<b>495,000,000</b>	<b>23,414,456,215</b>
<b>01-CONSTRUCCION DE ESTANCIAS INFANTILES (FASE 2)</b>	<b>652,053,096</b>			<b>958,444,951</b>	<b>598,270,583</b>	<b>132,382,655</b>	<b>2,341,151,285</b>
<b>17-Construcción de 5 Estancias Infantiles en la Provincia de San Cristobal</b>	<b>8,500,000</b>			<b>116,464,484</b>			<b>124,964,484</b>
0058-Equipamiento de Estancia Infantil Lava Pie, Municipio Bajos de San Cristobal	1,700,000						1,700,000
0059-Equipamiento de Estancia Infantil Libertad-Miramar, Municipio Bajos de Haina	1,700,000						1,700,000
0060-Equipamiento de Estancia Infantil Villa Altigracia, Municipio Villa Altigracia	1,700,000						1,700,000
<b>18-Construcción de 1 Estancia Infantil en la Provincia de Monte Cristi</b>	<b>1,700,000</b>			<b>21,430,361</b>			<b>23,130,361</b>
0051-Construccion de Estacia Infantil Monte Cristi en el Municipio Montecristi				21,430,361			21,430,361
0052-Equipamiento Estacia Infantil Monte Cristi en el Municipio Montecristi	1,700,000						1,700,000
<b>19-Construcción de 1 Estancia Infantil en la Provincia de Monte Plata</b>	<b>1,700,000</b>			<b>25,459,094</b>			<b>27,159,094</b>
0051-Construccion Estancia Infantil Monte Plata, Municipio de Monte Plata				25,459,094			25,459,094
0052-Equipamiento de Estancia Infantil Monte Plata, Municipio de Monte Plata	1,700,000						1,700,000
<b>20-Construcción 4 Estancias Infantiles en la Provincia de Puerto Plata</b>	<b>72,947,518</b>			<b>27,187,625</b>			<b>100,135,143</b>
0051-Construccion Estancia Infantil en el Avispero, Municipio de De Puerto Plata	25,459,094						25,459,094
0052-Construccion Estancia Infantil Padre Granero, Municipio de Puerto Plata	25,459,094						25,459,094
0053-Construccion Estancia Infantil San Marcos, Municipio de Puerto Plata				20,299,649			20,299,649
0054-Construccion Estancia Infantil Sosua, Municipio de Puerto Plata	15,229,330			6,887,976			22,117,306
0055-Equipamiento de Estancia Infantil el Avispero, Municipio de Puerto Plata	1,700,000						1,700,000
0056-Equipamiento Estancia Infantil de Sosua, Municipio de Puerto Plata	1,700,000						1,700,000
0057-Equipamiento Estancia Infantil Padre Granero, Municipio de Puerto Plata	1,700,000						1,700,000
0058-Equipamiento Estancia Infantil San Marcos	1,700,000						1,700,000
<b>21-Construcción de 1 Estancia Infantil en la Provincia Samana</b>	<b>1,700,000</b>			<b>23,799,565</b>			<b>25,499,565</b>
0051-Construccion de Estancia Infantil en el Municipio Samana				23,799,565			23,799,565
0052-Equipamiento de 1 Estancia Infantil en Municipio Samana	1,700,000	277					1,700,000

PODER - CAPÍTULO - SUBCAPÍTULO - ESTRUCTURA PROGRAMÁTICA	FONDO GENERAL	DESTINO ESPECÍFICO	FONDO PROPIOS	CRÉDITO INTERNO	CRÉDITO EXTERNO	DONACIONES EXTERNAS	TOTAL
<b>2 - PODER EJECUTIVO</b>	<b>107,250,756,247</b>			<b>1,285,468,853</b>	<b>9,327,000,000</b>	<b>1,500,000,000</b>	<b>119,363,225,100</b>
<b>0206-MINISTERIO DE EDUCACIÓN</b>	<b>107,250,756,247</b>			<b>1,285,468,853</b>	<b>9,327,000,000</b>	<b>1,500,000,000</b>	<b>119,363,225,100</b>
<b>01-MINISTERIO DE EDUCACION</b>	<b>107,250,756,247</b>			<b>1,285,468,853</b>	<b>9,327,000,000</b>	<b>1,500,000,000</b>	<b>119,363,225,100</b>
<b>17-CONSTRUCCION, AMPLIACION Y REHABILITACION DE PLANTELES ESCOLARES</b>	<b>14,739,091,529</b>			<b>1,285,468,853</b>	<b>6,894,895,833</b>	<b>495,000,000</b>	<b>23,414,456,215</b>
<b>01-CONSTRUCCION DE ESTANCIAS INFANTILES (FASE 2)</b>	<b>652,053,096</b>			<b>958,444,951</b>	<b>598,270,583</b>	<b>132,382,655</b>	<b>2,341,151,285</b>
<b>22-Construcción de 1 Estancia Infantil en la Provincia de Monseñor Nouel</b>	<b>1,700,000</b>			<b>25,459,094</b>			<b>27,159,094</b>
0051-Construccion de Estancia Infantil en el Municipio de Bonao				25,459,094			25,459,094
0052-Equipamiento Estancia Infantil en el Municipio de Bonao	1,700,000						1,700,000
<b>23-Construcción de 4 Estancias Infantiles en la Provincia de San Pedro de Macoris</b>	<b>6,800,000</b>				<b>88,719,317</b>		<b>95,519,317</b>
0051-Construccion de Estancia Infantil Barrio Lindo, Municipio San Pedro de Macoris					16,345,389		16,345,389
0052-Construccion de Estancia Infantil Juan Pablo Duarte, Municipio San Pedro de Macoris					25,459,094		25,459,094
0053-Construccion de Estancia Infantil Mexico, Municipio San Pedro de Macoris					21,455,740		21,455,740
0054-Construccion de Estancia Infantil Pedro Justo Garrion, Municipio San Pedro de Macoris					25,459,094		25,459,094
0055-Equipamiento de Estancia Infantil Barrio Lindo, Municipio San Pedro de Macoris	1,700,000						1,700,000
0056-Equipamiento de Estancia Infantil Juan Pablo Duarte, Municipio San Pedro de Macoris	1,700,000						1,700,000
0057-Equipamiento de Estancia Infantil Mexico, Municipio San Pedro de Macoris	1,700,000						1,700,000
0058-Equipamiento de Estancia Infantil Pedro Justo Garrion	1,700,000						1,700,000
<b>24-Construcción de 1 Estancia Infantil en la Provincia de Pedernales</b>	<b>1,700,000</b>				<b>25,459,094</b>		<b>27,159,094</b>
0051-Construcción de Estancia Infantil Pedernales, Municipio Pedernales					25,459,094		25,459,094
0052-Equipamiento de Estancia Infantil Pedernales, Municipio Pedernales	1,700,000						1,700,000
<b>25-Construcción de 1 Estancia Infantil en la Provincia de Santiago Rodriguez</b>	<b>1,700,000</b>				<b>25,459,094</b>		<b>27,159,094</b>
0051-Construccion de Estancia Infantil San Ignacio de Sabaneta, Municipio de San Ignacio de Sabaneta					25,459,094		25,459,094
0052-Equipamiento Estancia Infantil San Ignacio de Sabaneta, Municipio de San Ignacio de Sabaneta	1,700,000						1,700,000
<b>26-Construcción de 2 Estancias Infantiles en la Provincia Azua</b>	<b>3,400,000</b>				<b>47,492,451</b>		<b>50,892,451</b>
0051-Construccion de Estancia Infantil en el Prado, Municipio de Azua					25,459,094		25,459,094
0052-Construccion de Estancia Infantil en la Bombita, Municipio de Azua					22,033,357		22,033,357

PODER - CAPÍTULO - SUBCAPÍTULO - ESTRUCTURA PROGRAMÁTICA	FONDO GENERAL	DESTINO ESPECIFICO	FONDO PROPIOS	CRÉDITO INTERNO	CRÉDITO EXTERNO	DONACIONES EXTERNAS	TOTAL
<b>2 - PODER EJECUTIVO</b>	<b>107,250,756,247</b>			<b>1,285,468,853</b>	<b>9,327,000,000</b>	<b>1,500,000,000</b>	<b>119,363,225,100</b>
<b>0206-MINISTERIO DE EDUCACIÓN</b>	<b>107,250,756,247</b>			<b>1,285,468,853</b>	<b>9,327,000,000</b>	<b>1,500,000,000</b>	<b>119,363,225,100</b>
<b>01-MINISTERIO DE EDUCACION</b>	<b>107,250,756,247</b>			<b>1,285,468,853</b>	<b>9,327,000,000</b>	<b>1,500,000,000</b>	<b>119,363,225,100</b>
<b>17-CONSTRUCCION, AMPLIACION Y REHABILITACION DE PLANTELES ESCOLARES</b>	<b>14,739,091,529</b>			<b>1,285,468,853</b>	<b>6,894,895,833</b>	<b>495,000,000</b>	<b>23,414,456,215</b>
<b>01-CONSTRUCCION DE ESTANCIAS INFANTILES (FASE 2)</b>	<b>652,053,096</b>			<b>958,444,951</b>	<b>598,270,583</b>	<b>132,382,655</b>	<b>2,341,151,285</b>
<b>26-Construcción de 2 Estancias Infantiles en la Provincia Azua</b>	<b>3,400,000</b>				<b>47,492,451</b>		<b>50,892,451</b>
0053-Equipamiento de Estancia Infantil en el Prado, Municipio de Azua	1,700,000						1,700,000
0054-Equipamiento de Estancia Infantil en la Bombita, Municipio de Azua	1,700,000						1,700,000
<b>27-Construcción de 1 Estancia Infatil en la Provincia de Peravia</b>	<b>1,700,000</b>				<b>22,549,128</b>		<b>24,249,128</b>
0051-Construcción de Estancia Infantil Baní, Municipio de Baní					22,549,128		22,549,128
0052-Equipamiento de Estancia Infantil Baní, Municipio de Baní	1,700,000						1,700,000
<b>28-Construcción 1 Estancia Infantil en la Provincia de San Jose de Ocoa</b>	<b>1,700,000</b>				<b>18,031,625</b>		<b>19,731,625</b>
0051-Construccion Estancia Infantil San Jose de Ocoa, Municipio San Jose de Ocoa					18,031,625		18,031,625
0052-Equipamiento Estancia Infantil San Jose de Ocoa, Municipio San Jose de Ocoa	1,700,000						1,700,000
<b>29-Construcción de 10 Estancias Infantiles en la Provincia Santiago</b>	<b>17,000,000</b>				<b>230,902,425</b>		<b>247,902,425</b>
0051-Construccion de Estancia Infantil Cienfuegos Centro-Este, Municipio Santiago de los Caballeros					25,459,094		25,459,094
0052-Construccion de Estancia Infantil Cienfuegos Oeste, Municipio Santiago de los Caballeros					25,459,094		25,459,094
0053-Construccion de Estancia Infantil Espailat, Municipio Santiago de los Caballeros					25,459,094		25,459,094
0054-Construccion de Estancia Infantil Guarabo Abajo, Municipio Santiago de los Caballeros					25,459,094		25,459,094
0055-Construccion de Estancia Infantil Hato del Yaque, Municipio Santiago de los Caballeros					19,804,831		19,804,831
0056-Construccion de Estancia Infantil la Otra Banda, Municipio Santiago de los Caballeros					25,459,094		25,459,094
0057-Construccion de Estancia Infantil los Jazmines-Papayo, Municipio Santiago de los Caballeros					25,459,094		25,459,094
0058-Construccion de Estancia Infantil Navarrete, Municipio de Villa Bisono					19,098,789		19,098,789
0059-Construccion de Estancia Infantil Reparto Peralta, Municipio Santiago de los Caballeros					20,487,369		20,487,369
0060-Construccion de Estancia Infantil Tamboril, Municipio Tamboril					18,756,872		18,756,872
0061-Equipamiento de Estancia Infantil Cienfuegos Centro-Este, Municipio Santiago de los Caballeros	1,700,000						1,700,000

PODER - CAPÍTULO - SUBCAPÍTULO - ESTRUCTURA PROGRAMÁTICA	FONDO GENERAL	DESTINO ESPECÍFICO	FONDO PROPIOS	CRÉDITO INTERNO	CRÉDITO EXTERNO	DONACIONES EXTERNAS	TOTAL
<b>2 - PODER EJECUTIVO</b>	<b>107,250,756,247</b>			<b>1,285,468,853</b>	<b>9,327,000,000</b>	<b>1,500,000,000</b>	<b>119,363,225,100</b>
<b>0206-MINISTERIO DE EDUCACIÓN</b>	<b>107,250,756,247</b>			<b>1,285,468,853</b>	<b>9,327,000,000</b>	<b>1,500,000,000</b>	<b>119,363,225,100</b>
<b>01-MINISTERIO DE EDUCACION</b>	<b>107,250,756,247</b>			<b>1,285,468,853</b>	<b>9,327,000,000</b>	<b>1,500,000,000</b>	<b>119,363,225,100</b>
<b>17-CONSTRUCCION, AMPLIACION Y REHABILITACION DE PLANTELES ESCOLARES</b>	<b>14,739,091,529</b>			<b>1,285,468,853</b>	<b>6,894,895,833</b>	<b>495,000,000</b>	<b>23,414,456,215</b>
<b>01-CONSTRUCCION DE ESTANCIAS INFANTILES (FASE 2)</b>	<b>652,053,096</b>			<b>958,444,951</b>	<b>598,270,583</b>	<b>132,382,655</b>	<b>2,341,151,285</b>
<b>29-Construcción de 10 Estancias Infantiles en la Provincia Santiago</b>	<b>17,000,000</b>				<b>230,902,425</b>		<b>247,902,425</b>
0062-Equipamiento de Estancia Infantil Cienfuegos Oeste, Municipio Santiago de los Caballeros	1,700,000						1,700,000
0063-Equipamiento de Estancia Infantil Espaillat, Municipio Santiago de los Caballeros	1,700,000						1,700,000
0064-Equipamiento de Estancia Infantil Guarabo Abajo, Municipio Santiago de los Caballeros	1,700,000						1,700,000
0065-Equipamiento de Estancia Infantil Hato del Yaque, Municipio de Santiago de los Caballeros	1,700,000						1,700,000
0066-Equipamiento de Estancia Infantil la Otra Banda	1,700,000						1,700,000
0067-Equipamiento de Estancia Infantil los Jazmines-Papayo, Municipio Santiago de los Caballeros	1,700,000						1,700,000
0068-Equipamiento de Estancia Infantil Navarrete, Municipio de Villa Bisono	1,700,000						1,700,000
0069-Equipamiento de Estancia Infantil Reparto Peralta, Municipio de Santiago de los Caballeros	1,700,000						1,700,000
0070-Equipamiento de Estancia Infantil Tamboril, Municipio de Tamboril	1,700,000						1,700,000
<b>30-Construcción de 2 Estancias Infantiles en la Provincia de Valverde</b>	<b>3,400,000</b>				<b>50,918,188</b>		<b>54,318,188</b>
0051-Construccion de Estancia Infantil Esperanza, Municipio de Esperanza					25,459,094		25,459,094
0052-Construccion Estancia Infantil Mao, Municipio de Mao					25,459,094		25,459,094
0053-Equipamiento de Estancia Infantil Mao, Municipio de Mao	1,700,000						1,700,000
0054-Equipamiento Estancia Infantil Esperanza, Municipio de Esperanza	1,700,000						1,700,000
<b>31-Construcción de 18 Estancias Infantiles en la Provincia Santo Domingo</b>	<b>28,771,034</b>				<b>88,739,261</b>		<b>117,510,295</b>
0051-Construccion de Estancia Infantil Alcarrizos-La Salida, Municipio de los Alcarrizos					25,459,094		25,459,094
0052-Construccion de Estancia Infantil Alcarrizos-Zona Franca, Municipio de los Alcarrizos					22,096,305		22,096,305
0053-Construccion de Estancia Infantil Andres-Boca Chica, Municipio de Boca Chica					22,136,667		22,136,667
0054-Construccion de Estancia Infantil el Almirante, Municipio Santo Domingo Este					19,047,195		19,047,195
0055-Construccion de Estancia Infantil Guaricano 2, Municipio Santo Domingo Norte	3,970,852						3,970,852
0056-Construccion de Estancia Infantil Guaricano, Municipio Santo Domingo Norte	1,200,076	280					1,200,076



PODER - CAPÍTULO - SUBCAPÍTULO - ESTRUCTURA PROGRAMÁTICA	FONDO GENERAL	DESTINO ESPECÍFICO	FONDO PROPIOS	CRÉDITO INTERNO	CRÉDITO EXTERNO	DONACIONES EXTERNAS	TOTAL
<b>2 - PODER EJECUTIVO</b>	<b>107,250,756,247</b>			<b>1,285,468,853</b>	<b>9,327,000,000</b>	<b>1,500,000,000</b>	<b>119,363,225,100</b>
<b>0206-MINISTERIO DE EDUCACIÓN</b>	<b>107,250,756,247</b>			<b>1,285,468,853</b>	<b>9,327,000,000</b>	<b>1,500,000,000</b>	<b>119,363,225,100</b>
<b>01-MINISTERIO DE EDUCACION</b>	<b>107,250,756,247</b>			<b>1,285,468,853</b>	<b>9,327,000,000</b>	<b>1,500,000,000</b>	<b>119,363,225,100</b>
<b>17-CONSTRUCCION, AMPLIACION Y REHABILITACION DE PLANTELES ESCOLARES</b>	<b>14,739,091,529</b>			<b>1,285,468,853</b>	<b>6,894,895,833</b>	<b>495,000,000</b>	<b>23,414,456,215</b>
<b>01-CONSTRUCCION DE ESTANCIAS INFANTILES (FASE 2)</b>	<b>652,053,096</b>			<b>958,444,951</b>	<b>598,270,583</b>	<b>132,382,655</b>	<b>2,341,151,285</b>
<b>31-Construcción de 18 Estancias Infantiles en la Provincia Santo Domingo</b>	<b>28,771,034</b>				<b>88,739,261</b>		<b>117,510,295</b>
0058-Construccion de Estancia Infantil la Caleta-Boca Chica, Municipio de Boca Chica	298,396						298,396
0059-Construccion de Estancia Infantil los Frailes, Municipio Santo Domingo Este	1,142,747						1,142,747
0060-Construccion de Estancia Infantil los Tres Brazos, Municipio Santo Domingo Este	1,252,262						1,252,262
0061-Construccion de Estancia Infantil Redencion-Pantoja, Municipio de los Alcarrizos	1,094,311						1,094,311
0067-Construccion Estancia Infantil Herrera, Municipio Santo Domingo Oeste	1,112,390						1,112,390
0069-Equipamiento de Estancia Infantil Andres Boca Chica, Municipio de Boca Chica	1,700,000						1,700,000
0070-Equipamiento de Estancia Infantil el Almirante, Municipio Santo Domingo Este	1,700,000						1,700,000
0071-Equipamiento de Estancia Infantil Guaricano, Municipio Santo Domingo Norte	1,700,000						1,700,000
0072-Equipamiento de Estancia Infantil Gusricano 2, Municipio Santo Domingo Norte	1,700,000						1,700,000
0073-Equipamiento de Estancia Infantil Herrera, Municipio Santo Domingo Oeste	1,700,000						1,700,000
0075-Equipamiento de Estancia Infantil la Caleta-Boca Chica, Municipio de Boca Chica	1,700,000						1,700,000
0076-Equipamiento de Estancia Infantil los Alcarrizos-La Salida, Municipio de los Alcarrizos	1,700,000						1,700,000
0077-Equipamiento de Estancia Infantil los Alcarrizos-Zona Franca, Municipio de los Alcarrizos	1,700,000						1,700,000
0078-Equipamiento de Estancia Infantil los Frailes, Municipio Santo Domingo Este	1,700,000						1,700,000
0080-Equipamiento de Estancia Infantil los Tres Brazos, Municipio Santo Domingo Este	1,700,000						1,700,000
0081-Equipamiento de Estancia Infantil Redencion-Pantoja, Municipio de los Alcarrizos	1,700,000						1,700,000
<b>33-Construcción de 8 Estancias Infantiles de la Provincia Distrito Nacional (Fase 2)</b>	<b>31,271,640</b>						<b>31,271,640</b>
0053-Construcción de Una Estancia Infantil, Capotillo, en el Municipio de Santo Domingo de Guzmán	3,908,955						3,908,955
0054-Construcción de Una Estancia Infantil, Cristo Rey, en el Municipio de Santo Domingo de Guzmán	3,908,955						3,908,955
0055-Construcción de Una Estancia Infantil, Simon Bolivar, en el Municipio de Santo Domingo de Guzmán	3,908,955						3,908,955

PODER - CAPÍTULO - SUBCAPÍTULO - ESTRUCTURA PROGRAMÁTICA	FONDO GENERAL	DESTINO ESPECÍFICO	FONDO PROPIOS	CRÉDITO INTERNO	CRÉDITO EXTERNO	DONACIONES EXTERNAS	TOTAL
<b>2 - PODER EJECUTIVO</b>	<b>107,250,756,247</b>			<b>1,285,468,853</b>	<b>9,327,000,000</b>	<b>1,500,000,000</b>	<b>119,363,225,100</b>
<b>0206-MINISTERIO DE EDUCACIÓN</b>	<b>107,250,756,247</b>			<b>1,285,468,853</b>	<b>9,327,000,000</b>	<b>1,500,000,000</b>	<b>119,363,225,100</b>
<b>01-MINISTERIO DE EDUCACION</b>	<b>107,250,756,247</b>			<b>1,285,468,853</b>	<b>9,327,000,000</b>	<b>1,500,000,000</b>	<b>119,363,225,100</b>
<b>17-CONSTRUCCION, AMPLIACION Y REHABILITACION DE PLANTELES ESCOLARES</b>	<b>14,739,091,529</b>			<b>1,285,468,853</b>	<b>6,894,895,833</b>	<b>495,000,000</b>	<b>23,414,456,215</b>
<b>01-CONSTRUCCION DE ESTANCIAS INFANTILES (FASE 2)</b>	<b>652,053,096</b>			<b>958,444,951</b>	<b>598,270,583</b>	<b>132,382,655</b>	<b>2,341,151,285</b>
<b>33-Construcción de 8 Estancias Infantiles de la Provincia Distrito Nacional (Fase 2)</b>	<b>31,271,640</b>						<b>31,271,640</b>
0056-Construcción de Una Estancia Infantil, Domingo Savio, en el Municipio de Santo Domingo de Guzmán	3,908,955						3,908,955
0057-Construcción de Una Estancia Infantil, los Rios, en el Municipio de Santo Domingo de Guzmán	3,908,955						3,908,955
0058-Construcción de Una Estancia Infantil, Maria Auxiliadora I, en el Municipio de Santo Domingo de Guzmán	3,908,955						3,908,955
0059-Construcción de Una Estancia Infantil, Mejoramiento Social, en el Municipio de Santo Domingo de Guzmán	3,908,955						3,908,955
0060-Construcción de Una Estancia Infantil, Palma Real (Los Girasoles), en el Municipio de Santo Domingo de Guzmán	3,908,955						3,908,955
<b>34-Construcción de 36 Estancias Infantiles en la Provincia Santo Domingo (Fase 2)</b>	<b>140,722,380</b>						<b>140,722,380</b>
0053-Construcción de Una Estancia Infantil, Andres Boca Chica 1, en el Municipio de Boca Chica	3,908,955						3,908,955
0054-Construcción de Una Estancia Infantil, Andres Boca Chica 2, en el Municipio de Boca Chica	3,908,955						3,908,955
0055-Construcción de Una Estancia Infantil, la Caleta Boca Chica 1, en el Municipio de Boca Chica	3,908,955						3,908,955
0056-Construcción de Una Estancia Infantil, la Caleta Boca Chica 2, en el Municipio de Santo Domingo Este	3,908,955						3,908,955
0057-Construcción de Una Estancia Infantil, la Barquita, en el Municipio de Santo Domingo Este	3,908,955						3,908,955
0058-Construcción de Una Estancia Infantil, Barrios Isabelita/ los Mameyes 1, en el Municipio de Santo Domingo Este	3,908,955						3,908,955
0059-Construcción de Una Estancia Infantil, Barrios Isabelita/ los 2 Mameyes 2, en el Municipio de Santo Domingo Este	3,908,955						3,908,955
0060-Construcción de Una Estancia Infantil, los Mina 1, en el Municipio de Santo Domingo Este	3,908,955						3,908,955
0061-Construcción de Una Estancia Infantil, los Mina 2, en el Municipio de Santo Domingo Este	3,908,955						3,908,955
0062-Construcción de Una Estancia Infantil, los Tres Brazos 1, en el Municipio de Santo Domingo Este	3,908,955						3,908,955
0063-Construcción de Una Estancia Infantil, los Tres Brazos 2, en el Municipio de Santo Domingo Este	3,908,955						3,908,955
0064-Construcción de Una Estancia Infantil, el Almirante 2, en el Municipio de Santo Domingo Este	3,908,955						3,908,955

PODER - CAPÍTULO - SUBCAPÍTULO - ESTRUCTURA PROGRAMÁTICA	FONDO GENERAL	DESTINO ESPECIFICO	FONDO PROPIOS	CRÉDITO INTERNO	CRÉDITO EXTERNO	DONACIONES EXTERNAS	TOTAL
<b>2 - PODER EJECUTIVO</b>	<b>107,250,756,247</b>			<b>1,285,468,853</b>	<b>9,327,000,000</b>	<b>1,500,000,000</b>	<b>119,363,225,100</b>
<b>0206-MINISTERIO DE EDUCACIÓN</b>	<b>107,250,756,247</b>			<b>1,285,468,853</b>	<b>9,327,000,000</b>	<b>1,500,000,000</b>	<b>119,363,225,100</b>
<b>01-MINISTERIO DE EDUCACION</b>	<b>107,250,756,247</b>			<b>1,285,468,853</b>	<b>9,327,000,000</b>	<b>1,500,000,000</b>	<b>119,363,225,100</b>
<b>17-CONSTRUCCION, AMPLIACION Y REHABILITACION DE PLANTELES ESCOLARES</b>	<b>14,739,091,529</b>			<b>1,285,468,853</b>	<b>6,894,895,833</b>	<b>495,000,000</b>	<b>23,414,456,215</b>
<b>01-CONSTRUCCION DE ESTANCIAS INFANTILES (FASE 2)</b>	<b>652,053,096</b>			<b>958,444,951</b>	<b>598,270,583</b>	<b>132,382,655</b>	<b>2,341,151,285</b>
<b>34-Construcción de 36 Estancias Infantiles en la Provincia Santo Domingo (Fase 2)</b>	<b>140,722,380</b>						<b>140,722,380</b>
0065-Construcción de Una Estancia Infantil, el Almirante 3, en el Municipio de Santo Domingo Este	3,908,955						3,908,955
0066-Construcción de Una Estancia Infantil, Guaricano 1, en el Municipio de Santo Domingo Norte	3,908,955						3,908,955
0067-Construcción de Una Estancia Infantil, Guaricano 2, en el Municipio de Santo Domingo Norte	3,908,955						3,908,955
0068-Construcción de Una Estancia Infantil, Sabana Perdida 1, en el Municipio de Santo Domingo Norte	3,908,955						3,908,955
0069-Construcción de Una Estancia Infantil, Sabana Perdida 2, en el Municipio de Santo Domingo Norte	3,908,955						3,908,955
0070-Construcción de Una Estancia Infantil, Sabana Perdida 3, en el Municipio de Santo Domingo Norte	3,908,955						3,908,955
0071-Construcción de Una Estancia Infantil, Sabana Perdida 4, en el Municipio de Santo Domingo Norte	3,908,955						3,908,955
0072-Construcción de Una Estancia Infantil, Villa Mella 1, en el Municipio de Santo Domingo Norte	3,908,955						3,908,955
0073-Construcción de Una Estancia Infantil, Villa Mella 2, en el Municipio de Santo Domingo Norte	3,908,955						3,908,955
0074-Construcción de Una Estancia Infantil, Villa Mella 3, en el Municipio de Santo Domingo Norte	3,908,955						3,908,955
0075-Construcción de Una Estancia Infantil, Villa Mella 4, en el Municipio de Santo Domingo Norte	3,908,955						3,908,955
0076-Construcción de Una Estancia Infantil, Alcarrizos 1, en el Municipio de los Alcarrizos	3,908,955						3,908,955
0077-Construcción de Una Estancia Infantil, Alcarrizos 2, en el Municipio de los Alcarrizos	3,908,955						3,908,955
0078-Construcción de Una Estancia Infantil, Alcarrizos 3, en el Municipio de los Alcarrizos	3,908,955						3,908,955
0079-Construcción de Una Estancia Infantil, Alcarrizos 4, en el Municipio de los Alcarrizos	3,908,955						3,908,955
0080-Construcción de Una Estancia Infantil, Pantoja, en el Municipio de los Alcarrizos	3,908,955						3,908,955
0081-Construcción de Una Estancia Infantil, Herrera-Engombe, en el Municipio de Santo Domingo Oeste	3,908,955						3,908,955
0082-Construcción de Una Estancia Infantil, Herrera-Duarte- Buenos Aires 1, en el Municipio de Santo Domingo Oeste	3,908,955						3,908,955
0083-Construcción de Una Estancia Infantil, Herrera-Duarte- Buenos Aires 2, en el Municipio de Santo Domingo Oeste	3,908,955						3,908,955

PODER - CAPÍTULO - SUBCAPÍTULO - ESTRUCTURA PROGRAMÁTICA	FONDO GENERAL	DESTINO ESPECÍFICO	FONDO PROPIOS	CRÉDITO INTERNO	CRÉDITO EXTERNO	DONACIONES EXTERNAS	TOTAL
<b>2 - PODER EJECUTIVO</b>	<b>107,250,756,247</b>			<b>1,285,468,853</b>	<b>9,327,000,000</b>	<b>1,500,000,000</b>	<b>119,363,225,100</b>
<b>0206-MINISTERIO DE EDUCACIÓN</b>	<b>107,250,756,247</b>			<b>1,285,468,853</b>	<b>9,327,000,000</b>	<b>1,500,000,000</b>	<b>119,363,225,100</b>
<b>01-MINISTERIO DE EDUCACION</b>	<b>107,250,756,247</b>			<b>1,285,468,853</b>	<b>9,327,000,000</b>	<b>1,500,000,000</b>	<b>119,363,225,100</b>
<b>17-CONSTRUCCION, AMPLIACION Y REHABILITACION DE PLANTELES ESCOLARES</b>	<b>14,739,091,529</b>			<b>1,285,468,853</b>	<b>6,894,895,833</b>	<b>495,000,000</b>	<b>23,414,456,215</b>
<b>01-CONSTRUCCION DE ESTANCIAS INFANTILES (FASE 2)</b>	<b>652,053,096</b>			<b>958,444,951</b>	<b>598,270,583</b>	<b>132,382,655</b>	<b>2,341,151,285</b>
<b>34-Construcción de 36 Estancias Infantiles en la Provincia Santo Domingo (Fase 2)</b>	<b>140,722,380</b>						<b>140,722,380</b>
0084-Construcción de Una Estancia Infantil, Herrera- el Abanico, en el Municipio de Santo Domingo Oeste	3,908,955						3,908,955
0085-Construcción de Una Estancia Infantil, Herrera- el Café, en el Municipio de Santo Domingo Oeste	3,908,955						3,908,955
0086-Construcción de Una Estancia Infantil, Herrera- el Libertador , en el Municipio de Santo Domingo Oeste	3,908,955						3,908,955
0087-Construcción de Una Estancia Infantil, Herrera-La Altagracia, en el Municipio de Santo Domingo Oeste	3,908,955						3,908,955
0088-Construcción de Una Estancia Infantil, Herrera-La Altagracia 1, en el Municipio de Santo Domingo Oeste	3,908,955						3,908,955
<b>35-Construcción de 8 Estancias Infantiles en la Provincia Santiago (Fase 2)</b>	<b>31,271,640</b>						<b>31,271,640</b>
0053-Construcción de Una Estancia Infantil, Distrito Municipal Hato del Yaque 2, en el Municipio de Santiago	3,908,955						3,908,955
0054-Construcción de Una Estancia Infantil, Bloque Ensanche Bolívar-Ens. Hermanas Mirabal-El Ejido, en el Municipio de Santiago	3,908,955						3,908,955
0055-Construcción de Una Estancia Infantil, Barrios los Jazmines Papayo-Pekin 1, en el Municipio de Santiago	3,908,955						3,908,955
0056-Construcción de Una Estancia Infantil, Bloque de Barrios San Jose la Mina-Barrio Lindo, en el Municipio de Santiago	3,908,955						3,908,955
0057-Construcción de Una Estancia Infantil, Bloque de Barrios Reparto Peralta, Yaguita del Pastor, en el Municipio de Santiago	3,908,955						3,908,955
0058-Construcción de Una Estancia Infantil, Tamboril, en el Municipio de Tamboril	3,908,955						3,908,955
0059-Construcción de Una Estancia Infantil, Navarrete, en el Municipio de Villa Bisonó	3,908,955						3,908,955
0088-Construcción de Una Estancia Infantil, Cienfuego , en el Municipio de Santiago	3,908,955						3,908,955
<b>36-Construcción Construcción de 2 Estancias Infantiles en la Provincia San Juan (Fase 2)</b>	<b>7,817,910</b>						<b>7,817,910</b>
0053-Construcción de Una Estancia Infantil, San Juan, en el Construcción de Una Estancia Infantil, San Juan, en el Municipio de San Juan de la Maguana	3,908,955						3,908,955
0054-Construcción de Una Estancia Infantil, Las Matas de Farfan, en el Municipio de Las Matas de Farfan	3,908,955						3,908,955

PODER - CAPÍTULO - SUBCAPÍTULO - ESTRUCTURA PROGRAMÁTICA	FONDO GENERAL	DESTINO ESPECÍFICO	FONDO PROPIOS	CRÉDITO INTERNO	CRÉDITO EXTERNO	DONACIONES EXTERNAS	TOTAL
<b>2 - PODER EJECUTIVO</b>	<b>107,250,756,247</b>			<b>1,285,468,853</b>	<b>9,327,000,000</b>	<b>1,500,000,000</b>	<b>119,363,225,100</b>
<b>0206-MINISTERIO DE EDUCACIÓN</b>	<b>107,250,756,247</b>			<b>1,285,468,853</b>	<b>9,327,000,000</b>	<b>1,500,000,000</b>	<b>119,363,225,100</b>
<b>01-MINISTERIO DE EDUCACION</b>	<b>107,250,756,247</b>			<b>1,285,468,853</b>	<b>9,327,000,000</b>	<b>1,500,000,000</b>	<b>119,363,225,100</b>
<b>17-CONSTRUCCION, AMPLIACION Y REHABILITACION DE PLANTELES ESCOLARES</b>	<b>14,739,091,529</b>			<b>1,285,468,853</b>	<b>6,894,895,833</b>	<b>495,000,000</b>	<b>23,414,456,215</b>
<b>01-CONSTRUCCION DE ESTANCIAS INFANTILES (FASE 2)</b>	<b>652,053,096</b>			<b>958,444,951</b>	<b>598,270,583</b>	<b>132,382,655</b>	<b>2,341,151,285</b>
<b>37-Construcción de 5 Estancias Infantiles en la Provincia de San Cristobal (Fase 2)</b>	<b>19,544,775</b>						<b>19,544,775</b>
0051-Construcción de Una Estancia Infantil, San Cristóbal Casco Urbano, en el Municipio de San Cristóbal	3,908,955						3,908,955
0052-Construcción de Una Estancia Infantil, Madre Vieja del Norte, en el Municipio de San Cristóbal	3,908,955						3,908,955
0053-Construcción de Una Estancia Infantil, Canastica, en el Municipio de San Cristóbal	3,908,955						3,908,955
0054-Construcción de Una Estancia Infantil, Bajos de Haina, en el Municipio de Haina	3,908,955						3,908,955
0055-Construcción de Una Estancia Infantil, Villa Altagracia, en el Municipio de Villa Altagracia	3,908,955						3,908,955
<b>38-Construcción de 3 Estancias Infantiles en la Provincia de la Romana (Fase 2)</b>	<b>11,726,865</b>						<b>11,726,865</b>
0053-Construcción de Una Estancia Infantil, Barrio Villa Verde, en el Municipio de la Romana	3,908,955						3,908,955
0054-Construcción de Una Estancia Infantil, Barrio Piedra Linda, en el Municipio de Villa Hermosa	3,908,955						3,908,955
0055-Construcción de Una Estancia Infantil, Barrio los Mulos, en el Municipio de Villa Hermosa	3,908,955						3,908,955
<b>39-Construcción de 3 Estancias Infantiles en la Provincia de San Pedro de Macoris (Fase 2)</b>	<b>11,726,865</b>						<b>11,726,865</b>
0053-Construcción de Una Estancia Infantil, San Pedro de Macoris de Macoris (Casco Urbano) , en el Municipio de San Pedro de Macoris	3,908,955						3,908,955
0054-Construcción de Una Estancia Infantil, San Pedro de Macoris de Macoris 1, en el Municipio de San Pedro de Macoris	3,908,955						3,908,955
0055-Construcción de Una Estancia Infantil, San Pedro de Macoris de Macoris 2, en el Municipio de San Pedro de Macoris	3,908,955						3,908,955
<b>40-Construcción de 2 Estancias Infantiles en la Provincia Duarte (Fase 2)</b>	<b>7,817,910</b>						<b>7,817,910</b>
0053-Construcción de Una Estancia Infantil, Bloque de Barrios Hormiguero-Los Jibaritos-Villa Duarte y 24 de Abril, en el Municipio de San Francisco Macoris	3,908,955						3,908,955
0054-Construcción de Una Estancia Infantil, Bloque de Barrios Alto de Javiela y Ens. Castellana , en el Municipio de San Francisco de Macoris	3,908,955						3,908,955
<b>41-Construcción de 4 Estancias Infantiles en la Provincia de Puerto Plata (Fase 2)</b>	<b>15,635,820</b>						<b>15,635,820</b>
0051-Construcción 3 Estancias Infantiles en la Provincia de Puerto Plata	3,908,955	285					3,908,955

PODER - CAPÍTULO - SUBCAPÍTULO - ESTRUCTURA PROGRAMÁTICA	FONDO GENERAL	DESTINO ESPECÍFICO	FONDO PROPIOS	CRÉDITO INTERNO	CRÉDITO EXTERNO	DONACIONES EXTERNAS	TOTAL
<b>2 - PODER EJECUTIVO</b>	<b>107,250,756,247</b>			<b>1,285,468,853</b>	<b>9,327,000,000</b>	<b>1,500,000,000</b>	<b>119,363,225,100</b>
<b>0206-MINISTERIO DE EDUCACIÓN</b>	<b>107,250,756,247</b>			<b>1,285,468,853</b>	<b>9,327,000,000</b>	<b>1,500,000,000</b>	<b>119,363,225,100</b>
<b>01-MINISTERIO DE EDUCACION</b>	<b>107,250,756,247</b>			<b>1,285,468,853</b>	<b>9,327,000,000</b>	<b>1,500,000,000</b>	<b>119,363,225,100</b>
<b>17-CONSTRUCCION, AMPLIACION Y REHABILITACION DE PLANTELES ESCOLARES</b>	<b>14,739,091,529</b>			<b>1,285,468,853</b>	<b>6,894,895,833</b>	<b>495,000,000</b>	<b>23,414,456,215</b>
<b>01-CONSTRUCCION DE ESTANCIAS INFANTILES (FASE 2)</b>	<b>652,053,096</b>			<b>958,444,951</b>	<b>598,270,583</b>	<b>132,382,655</b>	<b>2,341,151,285</b>
<b>41-Construcción de 4 Estancias Infantiles en la Provincia de Puerto Plata (Fase 2)</b>	<b>15,635,820</b>						<b>15,635,820</b>
0053-Construcción de Una Estancia Infantil, Puerto Plata 2, en el Municipio de Puerto Plata	3,908,955						3,908,955
0054-Construcción de Una Estancia Infantil, Imbert, en el Municipio de Imbert	3,908,955						3,908,955
0055-Construcción de Una Estancia Infantil, Sosúa, en el Municipio de Sosúa	3,908,955						3,908,955
<b>42-Construcción de 3 Estancias Infantiles en la Provincia de la Altagracia (Fase 2)</b>	<b>11,726,865</b>						<b>11,726,865</b>
0053-Construcción de Una Estancia Infantil, Verón Bavaro 1, en el Municipio de Verón	3,908,955						3,908,955
0054-Construcción de Una Estancia Infantil, Verón Bavaro 2, en el Municipio de Verón	3,908,955						3,908,955
0055-Construcción de Una Estancia Infantil, Villa Cerro, en el Municipio de la Altagracia	3,908,955						3,908,955
<b>43-Construcción de 3 Estancias Infantiles en la Provincia de la Vega (Fase 2)</b>	<b>11,726,865</b>						<b>11,726,865</b>
0053-Construcción de Una Estancia Infantil, la Vega, en el Municipio de la Vega	3,908,955						3,908,955
0054-Construcción de Una Estancia Infantil, Constanza, en el Municipio de Constanza	3,908,955						3,908,955
0055-Construcción de Una Estancia Infantil, Jarabacoa, en el Municipio de Jarabacoa	3,908,955						3,908,955
<b>44-Construcción 2 Estancias Infantiles en la Provincia de Barahona (Fase 2)</b>	<b>7,817,910</b>						<b>7,817,910</b>
0051-Construcción de Una Estancia Infantil, Barahona, en el Municipio de Barahona	3,908,955						3,908,955
0053-Construcción de Una Estancia Infantil, Distrito Villa Central Barahona, en el Municipio de Barahona	3,908,955						3,908,955
<b>45-Construcción de 2 Estancias Infantiles en la Provincia Azua (Fase 2)</b>	<b>7,817,910</b>						<b>7,817,910</b>
0053-Construcción de Una Estancia Infantil, Azúa 1, en el Municipio de Azúa	3,908,955						3,908,955
0054-Construcción de Una Estancia Infantil, Azúa 2, en el Municipio de Azúa	3,908,955						3,908,955
<b>46-Construcción de 1 Estancia Infantil en la Provincia Espaillat (Fase 2)</b>	<b>7,817,910</b>						<b>7,817,910</b>
0053-Construcción de Una Estancia Infantil, Moca, en el Municipio de Moca	3,908,955						3,908,955
0054-Construcción de Una Estancia Infantil, Bloque de Barrios la Compuerta-Buenos Aires-Cañada Piedra, en el Municipio de Mao	3,908,955						3,908,955

PODER - CAPÍTULO - SUBCAPÍTULO - ESTRUCTURA PROGRAMÁTICA	FONDO GENERAL	DESTINO ESPECÍFICO	FONDO PROPIOS	CRÉDITO INTERNO	CRÉDITO EXTERNO	DONACIONES EXTERNAS	TOTAL
<b>2 - PODER EJECUTIVO</b>	<b>107,250,756,247</b>			<b>1,285,468,853</b>	<b>9,327,000,000</b>	<b>1,500,000,000</b>	<b>119,363,225,100</b>
<b>0206-MINISTERIO DE EDUCACIÓN</b>	<b>107,250,756,247</b>			<b>1,285,468,853</b>	<b>9,327,000,000</b>	<b>1,500,000,000</b>	<b>119,363,225,100</b>
<b>01-MINISTERIO DE EDUCACION</b>	<b>107,250,756,247</b>			<b>1,285,468,853</b>	<b>9,327,000,000</b>	<b>1,500,000,000</b>	<b>119,363,225,100</b>
<b>17-CONSTRUCCION, AMPLIACION Y REHABILITACION DE PLANTELES ESCOLARES</b>	<b>14,739,091,529</b>			<b>1,285,468,853</b>	<b>6,894,895,833</b>	<b>495,000,000</b>	<b>23,414,456,215</b>
<b>01-CONSTRUCCION DE ESTANCIAS INFANTILES (FASE 2)</b>	<b>652,053,096</b>			<b>958,444,951</b>	<b>598,270,583</b>	<b>132,382,655</b>	<b>2,341,151,285</b>
<b>47-Construcción de 2 Estancias Infantiles en la Provincia de Valverde (Fase 2)</b>	<b>11,726,865</b>						<b>11,726,865</b>
0052-Construcción de Una Estancia Infantil, Esperanza, en el Municipio de Esperanza	3,908,955						3,908,955
0053-Construcción de Una Estancia Infantil, Bani 1, en el Municipio de Bani	3,908,955						3,908,955
0054-Construcción de Una Estancia Infantil, Bloque de Barrios la Compuerta-Buenos Aires-Cañada Piedra, en el Municipio de Mao	3,908,955						3,908,955
<b>50-Construcción de 2 Estancias Infatiles en la Provincia de Peravia (Fase 2)</b>	<b>7,817,910</b>						<b>7,817,910</b>
0052-Construcción de Una Estancia Infantil, Bani 2, en el Municipio de Bani	3,908,955						3,908,955
0053-Construcción de Una Estancia Infantil, Bani 1, en el Municipio de Bani	3,908,955						3,908,955
<b>52-Construcción de 1 Estancia Infantil en la Provincia de Hato Mayor (Fase 2)</b>	<b>3,908,955</b>						<b>3,908,955</b>
0051-Construcción de Una Estancia Infantil, Hato Mayor, en el Municipio de Hato Mayor	3,908,955						3,908,955
<b>53-Construcción de 1 Estancia Infantil en la Provincia Hermanas Mirabal (Fase 2)</b>	<b>3,908,955</b>						<b>3,908,955</b>
0053-Construcción de Una Estancia Infantil, Salcedo, en el Municipio de Salcedo	3,908,955						3,908,955
<b>54-Construcción de 1 Estancia Infantil en la Provincia de Santiago Rodriguez (Fase 2)</b>	<b>3,908,955</b>						<b>3,908,955</b>
0052-Construcción de Una Estancia Infantil, San Ignacio de Sabaneta, en el Municipio de San Ignacio de Sabaneta	3,908,955						3,908,955
<b>55-Construcción de 1 Estancia Infantil en la Provincia de el Seibo (Fase 2)</b>	<b>3,908,955</b>						<b>3,908,955</b>
0052-Construcción de Una Estancia Infantil, el Seibo, en el Municipio de el Seibo	3,908,955						3,908,955
<b>56-Construcción de 1 Estancia Infantil en la Provincia de Dajabon (Fase 2)</b>	<b>3,908,955</b>						<b>3,908,955</b>
0052-Construcción de Una Estancia Infantil, Dajabon, en el Municipio Dajabon	3,908,955						3,908,955
<b>57-Construcción de 1 Estancia Infantil en la Provincia de Monte Cristi (Fase 2)</b>	<b>3,908,955</b>						<b>3,908,955</b>
0052-Construcción de Una Estancia Infantil, Monte Cristi, en el Municipio de Monte Cristi	3,908,955						3,908,955
<b>58-Construcción de 1 Estancia Infantil en la Provincia de María Trinidad Sanchez (Fase 2)</b>	<b>3,908,955</b>						<b>3,908,955</b>
0052-Construcción de Una Estancia Infantil, Nagua, en el Municipio de Nagua	3,908,955	287					3,908,955

PODER - CAPÍTULO - SUBCAPÍTULO - ESTRUCTURA PROGRAMÁTICA	FONDO GENERAL	DESTINO ESPECÍFICO	FONDO PROPIOS	CRÉDITO INTERNO	CRÉDITO EXTERNO	DONACIONES EXTERNAS	TOTAL
<b>2 - PODER EJECUTIVO</b>	<b>107,250,756,247</b>			<b>1,285,468,853</b>	<b>9,327,000,000</b>	<b>1,500,000,000</b>	<b>119,363,225,100</b>
<b>0206-MINISTERIO DE EDUCACIÓN</b>	<b>107,250,756,247</b>			<b>1,285,468,853</b>	<b>9,327,000,000</b>	<b>1,500,000,000</b>	<b>119,363,225,100</b>
<b>01-MINISTERIO DE EDUCACION</b>	<b>107,250,756,247</b>			<b>1,285,468,853</b>	<b>9,327,000,000</b>	<b>1,500,000,000</b>	<b>119,363,225,100</b>
<b>17-CONSTRUCCION, AMPLIACION Y REHABILITACION DE PLANTELES ESCOLARES</b>	<b>14,739,091,529</b>			<b>1,285,468,853</b>	<b>6,894,895,833</b>	<b>495,000,000</b>	<b>23,414,456,215</b>
<b>01-CONSTRUCCION DE ESTANCIAS INFANTILES (FASE 2)</b>	<b>652,053,096</b>			<b>958,444,951</b>	<b>598,270,583</b>	<b>132,382,655</b>	<b>2,341,151,285</b>
<b>59-Construcción de 2 Estancia Infantil en la Provincia Samana (Fase 2)</b>	<b>7,817,910</b>						<b>7,817,910</b>
0052-Construcción de Una Estancia Infantil, Samaná, en el Municipio de Samaná	3,908,955						3,908,955
0053-Construcción de Una Estancia Infantil, Las Terrenas, en el Municipio de Las Terrenas	3,908,955						3,908,955
<b>60-Construcción de 1 Estancias Infantiles en la Provincia de Monseñor Nouel (Fase 2)</b>	<b>3,908,955</b>						<b>3,908,955</b>
0052-Construcción de Una Estancia Infantil, Bonao, en el Municipio de Bonao	3,908,955						3,908,955
<b>61-Construcción de 2 Estancias Infantiles en la Provincia de Sanchez Ramirez (Fase 2)</b>	<b>7,817,910</b>						<b>7,817,910</b>
0053-Construcción de Una Estancia Infantil, Cotuí 1, en el Municipio de Cotuí	3,908,955						3,908,955
0054-Construcción de Una Estancia Infantil, Cotuí 2, en el Municipio de Cotuí	3,908,955						3,908,955
<b>62-Construcción de 1 Estancia Infantil en la Provincia de Monte Plata (Fase 2)</b>	<b>3,908,955</b>						<b>3,908,955</b>
0052-Construcción de Una Estancia Infantil, Monte Plata, en el Municipio de Monte Plata	3,908,955						3,908,955
<b>63-Construcción de 1 Estancia Infantil en la Provincia de Bahoruco (Fase 2)</b>	<b>3,908,955</b>						<b>3,908,955</b>
0053-Construcción de Una Estancia Infantil, Neiba, en el Municipio de Neiba	3,908,955						3,908,955
<b>02-CONSTRUCCION Y AMPLIACION DE PLANTELES ESCOLARES (FASE 2)</b>	<b>11,574,444,394</b>				<b>1,213,111,555</b>		<b>12,787,555,949</b>
<b>02-Ampliación de Planteles Educativos en la Provincia de Bahoruco (Fase 2)</b>					<b>21,540,028</b>		<b>21,540,028</b>
0051-Ampliación Plantel Educativo Ulpina Gonzalez Mendez - el Mamon Municipio Galván					21,540,028		21,540,028
<b>06-Ampliación de Planteles Educativos en la Provincia de el Seibo (Fase 2)</b>					<b>11,335,593</b>		<b>11,335,593</b>
0058-Ampliación Plantel Educativo Básica los Mameyes, Municipio Miches					11,335,593		11,335,593
<b>07-Ampliación de Planteles Educativos en la Provincia de Espaillat (Fase 2)</b>	<b>5,789,055</b>						<b>5,789,055</b>
0063-Ampliación Plantel Educativo Caimito, El, Municipio Moca	5,789,055						5,789,055
<b>15-Ampliación de Planteles Educativos en la Provincia de Santiago Rodríguez (Fase 2)</b>	<b>5,789,055</b>				<b>11,335,595</b>		<b>17,124,650</b>
0052-Ampliación Plantel Educativo, Liceo Las Caobas, Municipio San Igcancio de Sabaneta					11,335,595		11,335,595



PODER - CAPÍTULO - SUBCAPÍTULO - ESTRUCTURA PROGRAMÁTICA	FONDO GENERAL	DESTINO ESPECÍFICO	FONDO PROPIOS	CRÉDITO INTERNO	CRÉDITO EXTERNO	DONACIONES EXTERNAS	TOTAL
<b>2 - PODER EJECUTIVO</b>	<b>107,250,756,247</b>			<b>1,285,468,853</b>	<b>9,327,000,000</b>	<b>1,500,000,000</b>	<b>119,363,225,100</b>
<b>0206-MINISTERIO DE EDUCACIÓN</b>	<b>107,250,756,247</b>			<b>1,285,468,853</b>	<b>9,327,000,000</b>	<b>1,500,000,000</b>	<b>119,363,225,100</b>
<b>01-MINISTERIO DE EDUCACION</b>	<b>107,250,756,247</b>			<b>1,285,468,853</b>	<b>9,327,000,000</b>	<b>1,500,000,000</b>	<b>119,363,225,100</b>
<b>17-CONSTRUCCION, AMPLIACION Y REHABILITACION DE PLANTELES ESCOLARES</b>	<b>14,739,091,529</b>			<b>1,285,468,853</b>	<b>6,894,895,833</b>	<b>495,000,000</b>	<b>23,414,456,215</b>
<b>02-CONSTRUCCION Y AMPLIACION DE PLANTELES ESCOLARES (FASE 2)</b>	<b>11,574,444,394</b>				<b>1,213,111,555</b>		<b>12,787,555,949</b>
<b>15-Ampliación de Planteles Educativos en la Provincia de Santiago Rodríguez (Fase 2)</b>	<b>5,789,055</b>				<b>11,335,595</b>		<b>17,124,650</b>
0054-Ampliación Plantel Educativo, la Ceniza, Municipio San Ilgancio de Sabaneta	5,789,055						5,789,055
<b>16-Ampliación de Planteles Educativos en la Provincia de Santo Domingo (Fase 2)</b>					<b>98,439,344</b>		<b>98,439,344</b>
0054-Ampliación Plantel Educativo, Básica Maria Montessori, Municipio Pedro Brand					17,003,392		17,003,392
0057-Ampliación Plantel Educativo, Ferregu, Municipio Santo Domingo Norte					17,003,392		17,003,392
0059-Ampliación Plantel Educativo, Básica la Esperanza, Municipio Santo Domingo Norte					27,591,877		27,591,877
0060-Ampliación Plantel Educativo, Básica Rosario, El, Municipio Santo Domingo Norte					17,003,392		17,003,392
0061-Ampliación Plantel Educativo, Básica Rosario Evangelina Solano, Municipio Santo Domingo Oeste					19,837,291		19,837,291
<b>17-Ampliación de Planteles Educativos en la Provincia de Valverde (Fase 2)</b>	<b>5,789,055</b>				<b>22,671,190</b>		<b>28,460,245</b>
0052-Ampliación Plantel Educativo, Politécnico Sagrado Corazón de Jesús, Municipio Mao					22,671,190		22,671,190
0054-Ampliación Plantel Educativo, Jinamagao Arriba, Municipio Mao	5,789,055						5,789,055
<b>21-Ampliación de Planteles Educativos en la Provincia de Maria Trinidad Sanchez (Fase 2)</b>					<b>19,837,291</b>		<b>19,837,291</b>
0054-Ampliación Plantel Educativo, Chucho, El, Municipio el Factor					19,837,291		19,837,291
<b>23-Ampliación de Planteles Educativos en la Provincia de Monte Cristi (Fase 2)</b>					<b>11,335,595</b>		<b>11,335,595</b>
0052-Ampliación Planteles ampliación Plantel Educativo, Corina Belliard, Municipio Guayubín					11,335,595		11,335,595
<b>24-Ampliación de Planteles Educativos en la Provincia de Monte Plata (Fase 2)</b>					<b>11,335,595</b>		<b>11,335,595</b>
0053-Ampliación Plantel Educativo, Jagua, La, Municipio Monte Plata					11,335,595		11,335,595
<b>27-Ampliación de Planteles Educativos en la Provincia de Puerto Plata (Fase 2)</b>					<b>11,335,594</b>		<b>11,335,594</b>
0051-Ampliación Plantel Educativo, Jose Castellano, Municipio Guanatico					11,335,594		11,335,594
<b>31-Construcción de Planteles Educativos en la Provincia de Azua (Fase 2)</b>					<b>286,424,245</b>		<b>286,424,245</b>
0051-Construcción Plantel Educativo, Básica Azua 5, Municipio Azua		289			36,127,579		36,127,579

PODER - CAPÍTULO - SUBCAPÍTULO - ESTRUCTURA PROGRAMÁTICA	FONDO GENERAL	DESTINO ESPECÍFICO	FONDO PROPIOS	CRÉDITO INTERNO	CRÉDITO EXTERNO	DONACIONES EXTERNAS	TOTAL
<b>2 - PODER EJECUTIVO</b>	<b>107,250,756,247</b>			<b>1,285,468,853</b>	<b>9,327,000,000</b>	<b>1,500,000,000</b>	<b>119,363,225,100</b>
<b>0206-MINISTERIO DE EDUCACIÓN</b>	<b>107,250,756,247</b>			<b>1,285,468,853</b>	<b>9,327,000,000</b>	<b>1,500,000,000</b>	<b>119,363,225,100</b>
<b>01-MINISTERIO DE EDUCACION</b>	<b>107,250,756,247</b>			<b>1,285,468,853</b>	<b>9,327,000,000</b>	<b>1,500,000,000</b>	<b>119,363,225,100</b>
<b>17-CONSTRUCCION, AMPLIACION Y REHABILITACION DE PLANTELES ESCOLARES</b>	<b>14,739,091,529</b>			<b>1,285,468,853</b>	<b>6,894,895,833</b>	<b>495,000,000</b>	<b>23,414,456,215</b>
<b>02-CONSTRUCCION Y AMPLIACION DE PLANTELES ESCOLARES (FASE 2)</b>	<b>11,574,444,394</b>				<b>1,213,111,555</b>		<b>12,787,555,949</b>
<b>31-Construcción de Planteles Educativos en la Provincia de Azua (Fase 2)</b>					<b>286,424,245</b>		<b>286,424,245</b>
0054-Construcción Plantel Educativo, Básica Azua 3, Municipio Azua					37,957,351		37,957,351
0055-Construcción Plantel Educativo, Liceo Azua 2, Municipio Azua					36,615,755		36,615,755
0056-Construcción Plantel Educativo, Básica los Jovillos, Municipio Azua					33,824,628		33,824,628
0057-Construcción Plantel Educativo, Liceo Las Yayas de Viajama, Municipio Las Yayas de Viajama					31,166,640		31,166,640
0058-Construcción Plantel Educativo Básica Hilario Santos León - los Fríos Municipio Padre Las Casas					28,351,619		28,351,619
0060-Construcción Plantel Educativo Básica los Jobos Municipio Peralta					26,300,105		26,300,105
0061-Construcción Plantel Educativo, Básica Espejo el Rosario, Municipio Pueblo Viejo					24,913,928		24,913,928
0062-Construcción Plantel Educativo, Liceo Espejo Sabana Yegua, Municipio Sabana Yegua					31,166,640		31,166,640
<b>32-Construcción de Planteles Educativos en la Provincia de Bahoruco (Fase 2)</b>					<b>113,853,702</b>		<b>113,853,702</b>
0051-Construcción Plantel Educativo, Básica Eugenio María de Hostos, Municipio Neiba					33,340,730		33,340,730
0052-Construcción Plantel Educativo, Liceo Gastón Fernández Deligne, Municipio Tamayo					26,978,505		26,978,505
0053-Construcción Plantel Educativo, Liceo Juan Pablo Duarte Municipio Tamayo					20,208,789		20,208,789
0055-Construcción Plantel Educativo, Básica Tamayo, Municipio Tamayo					33,325,678		33,325,678
<b>33-Construcción de Planteles Educativos en la Provincia de Barahona (Fase 2)</b>	<b>55,870,800</b>				<b>246,323,604</b>		<b>302,194,404</b>
0052-Construcción Plantel Educativo ,Básica Barahona 3, Municipio Barahona					38,693,397		38,693,397
0054-Construcción Plantel Educativo, Politécnico en Arte Barahona, Municipio Barahona					36,829,366		36,829,366
0055-Construcción Plantel Educativo, Liceo Francisco Amadis Peña # 2, Municipio Cabral					36,133,190		36,133,190
0056-Construcción Plantel Educativo, Básica el Peñón, Municipio el Peñón					26,441,185		26,441,185
0057-Construcción Plantel Educativo, Básica Enriquillo, Municipio Enriquillo					26,458,355		26,458,355
0058-Construcción Plantel Educativo, Básica la Ciénaga, Municipio la Ciénaga		290			38,693,397		38,693,397

PODER - CAPÍTULO - SUBCAPÍTULO - ESTRUCTURA PROGRAMÁTICA	FONDO GENERAL	DESTINO ESPECÍFICO	FONDO PROPIOS	CRÉDITO INTERNO	CRÉDITO EXTERNO	DONACIONES EXTERNAS	TOTAL
<b>2 - PODER EJECUTIVO</b>	<b>107,250,756,247</b>			<b>1,285,468,853</b>	<b>9,327,000,000</b>	<b>1,500,000,000</b>	<b>119,363,225,100</b>
<b>0206-MINISTERIO DE EDUCACIÓN</b>	<b>107,250,756,247</b>			<b>1,285,468,853</b>	<b>9,327,000,000</b>	<b>1,500,000,000</b>	<b>119,363,225,100</b>
<b>01-MINISTERIO DE EDUCACION</b>	<b>107,250,756,247</b>			<b>1,285,468,853</b>	<b>9,327,000,000</b>	<b>1,500,000,000</b>	<b>119,363,225,100</b>
<b>17-CONSTRUCCION, AMPLIACION Y REHABILITACION DE PLANTELES ESCOLARES</b>	<b>14,739,091,529</b>			<b>1,285,468,853</b>	<b>6,894,895,833</b>	<b>495,000,000</b>	<b>23,414,456,215</b>
<b>02-CONSTRUCCION Y AMPLIACION DE PLANTELES ESCOLARES (FASE 2)</b>	<b>11,574,444,394</b>				<b>1,213,111,555</b>		<b>12,787,555,949</b>
<b>33-Construcción de Planteles Educativos en la Provincia de Barahona (Fase 2)</b>	<b>55,870,800</b>				<b>246,323,604</b>		<b>302,194,404</b>
0059-Construcción Plantel Educativo, Básica Juan Estebán, Municipio la Ciénaga					21,533,057		21,533,057
0060-Construcción Plantel Educativo, Básica Clara Rosa Pérez Félix, Municipio Paraiso					21,541,657		21,541,657
0061-Construcción Plantel Educativo, Básica San Rafael, Municipio Paraiso	21,530,906						21,530,906
0062-Construcción Plantel Educativo, Básica Batey Paja, Municipio San Vicente	34,339,894						34,339,894
<b>34-Construcción de Planteles Educativos en la Provincia de Dajabón (Fase 2)</b>	<b>79,318,689</b>				<b>51,670,485</b>		<b>130,989,174</b>
0051-Construcción Plantel Educativo, Básica la Sabaneta, Municipio Loma de Cabrera					26,845,481		26,845,481
0052-Construcción Plantel Educativo, Liceo Santiago de la Cruz - Corral Grande, Municipio Loma de Cabrera					24,825,004		24,825,004
0053-Construcción Plantel Educativo, Liceo Chacuey-Sabana Larga, Municipio Partido	24,814,156						24,814,156
0054-Construcción Plantel Educativo, Básica Amarante Gómez, Municipio Partido	22,364,460						22,364,460
0055-Construcción Plantel Educativo, Básica Francisco Antonio Medina, Municipio Partido	32,140,073						32,140,073
<b>35-Construcción de Planteles Educativos en la Provincia de Distrito Nacional (Fase 2)</b>	<b>68,162,398</b>				<b>70,350,038</b>		<b>138,512,436</b>
0051-Construcción Plantel Educativo, Básica la Fe 1, Municipio Santo Domingo de Guzmán					32,249,767		32,249,767
0052-Construcción Plantel Educativo, Politécnico José Francisco Peña Gómez, Municipio Santo Domingo de Guzmán	35,890,419						35,890,419
0053-Construcción Plantel Educativo, Básica Francisco del Rosario Sanchez, Municipio Santo Domingo de Guzmán	32,271,979						32,271,979
0054-Construcción Plantel Educativo Básica el Túnel, Capotillo, Municipio Santo Domingo de Guzmán					16,346,322		16,346,322
0055-Construcción Plantel Educativo, Básica Escuela Hogar Doña Chucha, Municipio Santo Domingo de Guzmán					21,753,949		21,753,949
<b>36-Construcción de Planteles Educativos en la Provincia de Duarte (Fase 2)</b>	<b>99,127,570</b>				<b>117,075,618</b>		<b>216,203,188</b>
0051-Construcción Plantel Educativo ,Básica los Altiles, Municipio Arenoso					12,794,609		12,794,609
0052-Construcción Plantel Educativo, Básica San Felipe Arriba, Municipio Pimentel	21,562,452	291					21,562,452

PODER - CAPÍTULO - SUBCAPÍTULO - ESTRUCTURA PROGRAMÁTICA	FONDO GENERAL	DESTINO ESPECÍFICO	FONDO PROPIOS	CRÉDITO INTERNO	CRÉDITO EXTERNO	DONACIONES EXTERNAS	TOTAL
<b>2 - PODER EJECUTIVO</b>	<b>107,250,756,247</b>			<b>1,285,468,853</b>	<b>9,327,000,000</b>	<b>1,500,000,000</b>	<b>119,363,225,100</b>
<b>0206-MINISTERIO DE EDUCACIÓN</b>	<b>107,250,756,247</b>			<b>1,285,468,853</b>	<b>9,327,000,000</b>	<b>1,500,000,000</b>	<b>119,363,225,100</b>
<b>01-MINISTERIO DE EDUCACION</b>	<b>107,250,756,247</b>			<b>1,285,468,853</b>	<b>9,327,000,000</b>	<b>1,500,000,000</b>	<b>119,363,225,100</b>
<b>17-CONSTRUCCION, AMPLIACION Y REHABILITACION DE PLANTELES ESCOLARES</b>	<b>14,739,091,529</b>			<b>1,285,468,853</b>	<b>6,894,895,833</b>	<b>495,000,000</b>	<b>23,414,456,215</b>
<b>02-CONSTRUCCION Y AMPLIACION DE PLANTELES ESCOLARES (FASE 2)</b>	<b>11,574,444,394</b>				<b>1,213,111,555</b>		<b>12,787,555,949</b>
<b>36-Construcción de Planteles Educativos en la Provincia de Duarte (Fase 2)</b>	<b>99,127,570</b>				<b>117,075,618</b>		<b>216,203,188</b>
0056-Construcción Plantel Educativo, Básica Cristo Rey, Municipio San Francisco de Macoris	38,782,559						38,782,559
0057-Construcción Plantel Educativo, Básica el Ciruelo, Municipio San Francisco de Macoris	38,782,559						38,782,559
0058-Construcción Plantel Educativo, Básica Sur (San Martín), Municipio San Francisco de Macoris					38,787,896		38,787,896
0059-Construcción Plantel Educativo, Politécnico Barrio Las Caobas, Municipio San Francisco de Macoris					40,293,516		40,293,516
0060-Construcción Plantel Educativo, Liceo la Reforma, Municipio Villa Riva					25,199,597		25,199,597
<b>37-Construcción de Planteles Educativos en la Provincia de Espaillat (Fase 2)</b>	<b>430,247,981</b>				<b>108,248,038</b>		<b>538,496,019</b>
0052-Construcción Plantel Educativo, Básica 30 de Marzo, Municipio Gaspar Hernández	25,228,982						25,228,982
0053-Construcción Plantel Educativo, Politécnico Gregorio Luperón, Municipio Gaspar Hernández					41,893,030		41,893,030
0054-Construcción Plantel Educativo, Básica el Jobo, Municipio Gaspar Hernández					25,225,311		25,225,311
0055-Construcción Plantel Educativo, Básica Olivia Núñez Hidalgo, Municipio Gaspar Hernández					22,539,538		22,539,538
0056-Construcción Plantel Educativo, Básica Arroyo el Gato, Municipio Jamao al Norte					18,590,159		18,590,159
0057-Construcción Plantel Educativo, Politécnico Moca, Municipio Moca	46,147,811						46,147,811
0058-Construcción Plantel Educativo, Básica Moca 4, Municipio Moca	44,012,408						44,012,408
0059-Construcción Plantel Educativo, Liceo Jababa, Municipio Moca	28,889,699						28,889,699
0061-Construcción Plantel Educativo, Liceo Espejo Luís Ramón Bencosme, Municipio Moca	46,173,263						46,173,263
0062-Construcción Plantel Educativo, Basica Espejo Anibal Medina Díaz, Prof. San Víctor Abajo, Municipio Moca	38,425,698						38,425,698
0063-Construcción Plantel Educativo, Básica Ramón Antonio Rodríguez Cruz - Licey al Medio, Municipio Moca	38,396,326						38,396,326
0064-Construcción Plantel Educativo, Básica San Francisco Abajo, Municipio Moca	38,396,326						38,396,326
0065-Construcción Plantel Educativo, Básica Canca Reina, Municipio Moca	19,972,852						19,972,852

PODER - CAPÍTULO - SUBCAPÍTULO - ESTRUCTURA PROGRAMÁTICA	FONDO GENERAL	DESTINO ESPECÍFICO	FONDO PROPIOS	CRÉDITO INTERNO	CRÉDITO EXTERNO	DONACIONES EXTERNAS	TOTAL
<b>2 - PODER EJECUTIVO</b>	<b>107,250,756,247</b>			<b>1,285,468,853</b>	<b>9,327,000,000</b>	<b>1,500,000,000</b>	<b>119,363,225,100</b>
<b>0206-MINISTERIO DE EDUCACIÓN</b>	<b>107,250,756,247</b>			<b>1,285,468,853</b>	<b>9,327,000,000</b>	<b>1,500,000,000</b>	<b>119,363,225,100</b>
<b>01-MINISTERIO DE EDUCACION</b>	<b>107,250,756,247</b>			<b>1,285,468,853</b>	<b>9,327,000,000</b>	<b>1,500,000,000</b>	<b>119,363,225,100</b>
<b>17-CONSTRUCCION, AMPLIACION Y REHABILITACION DE PLANTELES ESCOLARES</b>	<b>14,739,091,529</b>			<b>1,285,468,853</b>	<b>6,894,895,833</b>	<b>495,000,000</b>	<b>23,414,456,215</b>
<b>02-CONSTRUCCION Y AMPLIACION DE PLANTELES ESCOLARES (FASE 2)</b>	<b>11,574,444,394</b>				<b>1,213,111,555</b>		<b>12,787,555,949</b>
<b>37-Construcción de Planteles Educativos en la Provincia de Espailat (Fase 2)</b>	<b>430,247,981</b>				<b>108,248,038</b>		<b>538,496,019</b>
0069-Construcción Plantel Educativo, Básica el Caimito, Municipio Gaspar Hernández	13,431,945						13,431,945
0070-Construcción Plantel Educativo, Liceo Antonio Guzmán, Municipio Gaspar Hernández	40,248,197						40,248,197
0071-Construcción Plantel Educativo, Politécnico Moca-Etapa2, Municipio Moca	38,424,474						38,424,474
0072-Construcción Plantel Educativo, Básica Antonio Guzmán, Municipio Gaspar Hernández	12,500,000						12,500,000
<b>38-Construcción de Planteles Educativos en la Provincia de Elías Piña (Fase 2)</b>	<b>80,031,687</b>						<b>80,031,687</b>
0051-Construcción Plantel Educativo, Básica Sabana Mula, Municipio Bánica	21,363,592						21,363,592
0052-Construcción Plantel Educativo, Básica Comendador Noroeste, Municipio Comendador	38,357,766						38,357,766
0053-Construcción Plantel Educativo, Liceo Río Limpio, Municipio Pedro Santana	20,310,329						20,310,329
<b>39-Construcción de Planteles Educativos en la Provincia de Hato Mayor (Fase 2)</b>	<b>80,709,448</b>						<b>80,709,448</b>
0051-Construcción Plantel Educativo, Liceo Yerba Buena, Municipio Hato Mayor	23,864,356						23,864,356
0052-Construcción Plantel Educativo, Básica Barrio Lindo-Gualey, Municipio Hato Mayor	32,980,736						32,980,736
0054-Construcción Plantel Educativo, Liceo Las Cañitas, Municipio Sabana de la Mar	23,864,356						23,864,356
<b>40-Construcción de Planteles Educativos en la Provincia de Hermanas Mirabal (Fase 2)</b>	<b>67,000,358</b>						<b>67,000,358</b>
0052-Construcción Plantel Educativo, Básica Gran Parada, Municipio Tenares	21,523,306						21,523,306
0053-Construcción Plantel Educativo, Liceo Isidro Antonio Estevez, Municipio Tenares	23,950,538						23,950,538
0054-Construcción Plantel Educativo, Básica Sabana Angosta, Municipio Villa Tapia	21,526,514						21,526,514
<b>41-Construcción de Planteles Educativos en la Provincia de Independencia (Fase 2)</b>	<b>70,030,021</b>						<b>70,030,021</b>
0051-Construcción Plantel Educativo, Básica Fidelina Andino, Municipio Duvergé	21,859,826						21,859,826
0052-Construcción Plantel Educativo, Básica Boca de Cachón, Municipio Jimaní	23,638,219						23,638,219
0053-Construcción Plantel Educativo, Politécnico Boca de Cachón, Municipio Jimaní	24,531,976	293					24,531,976

PODER - CAPÍTULO - SUBCAPÍTULO - ESTRUCTURA PROGRAMÁTICA	FONDO GENERAL	DESTINO ESPECÍFICO	FONDO PROPIOS	CRÉDITO INTERNO	CRÉDITO EXTERNO	DONACIONES EXTERNAS	TOTAL
<b>2 - PODER EJECUTIVO</b>	<b>107,250,756,247</b>			<b>1,285,468,853</b>	<b>9,327,000,000</b>	<b>1,500,000,000</b>	<b>119,363,225,100</b>
<b>0206-MINISTERIO DE EDUCACIÓN</b>	<b>107,250,756,247</b>			<b>1,285,468,853</b>	<b>9,327,000,000</b>	<b>1,500,000,000</b>	<b>119,363,225,100</b>
<b>01-MINISTERIO DE EDUCACION</b>	<b>107,250,756,247</b>			<b>1,285,468,853</b>	<b>9,327,000,000</b>	<b>1,500,000,000</b>	<b>119,363,225,100</b>
<b>17-CONSTRUCCION, AMPLIACION Y REHABILITACION DE PLANTELES ESCOLARES</b>	<b>14,739,091,529</b>			<b>1,285,468,853</b>	<b>6,894,895,833</b>	<b>495,000,000</b>	<b>23,414,456,215</b>
<b>02-CONSTRUCCION Y AMPLIACION DE PLANTELES ESCOLARES (FASE 2)</b>	<b>11,574,444,394</b>				<b>1,213,111,555</b>		<b>12,787,555,949</b>
<b>42-Construcción de Planteles Educativos en la Provincia de la Altagracia (Fase 2)</b>	<b>334,409,550</b>						<b>334,409,550</b>
0051-Construcción Plantel Educativo, Básica la Ceiba, Municipio Higüey	38,459,700						38,459,700
0052-Construcción Plantel Educativo, Politécnico Villa Cerro, Municipio Higüey	38,456,515						38,456,515
0054-Construcción Plantel Educativo, Básica el Macao, Municipio Higüey	38,463,946						38,463,946
0055-Construcción Plantel Educativo, Básica Villa Cerro Este, Municipio Higüey	21,481,437						21,481,437
0056-Construcción Plantel Educativo, Liceo el Llano Municipio Higüey	40,500,846						40,500,846
0057-Construcción Plantel Educativo, Básica Hato Mana, Municipio Higüey	32,249,767						32,249,767
0058-Construcción Plantel Educativo, Liceo Friusa, Municipio Higüey	21,482,504						21,482,504
0062-Construcción Plantel Educativo, Básica Batey Magdalena, Municipio San Rafael del Yuma	36,522,416						36,522,416
0063-Construcción Plantel Educativo, Básica Campo Nuevo, Municipio San Rafael del Yuma	33,398,344						33,398,344
0064-Construcción Plantel Educativo, Básica Palo Bonito, Municipio San Rafael del Yuma	33,394,075						33,394,075
<b>43-Construcción de Planteles Educativos en la Provincia de la Romana (Fase 2)</b>	<b>433,130,182</b>						<b>433,130,182</b>
0051-Construcción Plantel Educativo, Básica los Cocos, Municipio Guaymate	24,748,007						24,748,007
0053-Construcción Plantel Educativo, Politécnico en Arte Quisqueya, Municipio la Romana	46,654,733						46,654,733
0054-Construcción Plantel Educativo, Liceo Villa Verde Norte, Municipio la Romana	46,649,378						46,649,378
0055-Construcción Plantel Educativo, Básica Chicago, Municipio la Romana	44,349,539						44,349,539
0056-Construcción Plantel Educativo, Básica Espejo Paulina Jiménez, Municipio la Romana	44,365,524						44,365,524
0058-Construcción Plantel Educativo, Básica Piedra Linda, Municipio Villa Hermosa	44,354,457						44,354,457
0059-Construcción Plantel Educativo, Básica Zona el Artístico, Municipio Villa Hermosa	44,359,376						44,359,376
0060-Construcción Plantel Educativo, Básica Barrio la Lechosa, Municipio Villa Hermosa	44,359,376						44,359,376
0062-Construcción Plantel Educativo, Liceo Las Caobas, Municipiovilla Hermosa	46,642,437	294					46,642,437

PODER - CAPÍTULO - SUBCAPÍTULO - ESTRUCTURA PROGRAMÁTICA	FONDO GENERAL	DESTINO ESPECÍFICO	FONDO PROPIOS	CRÉDITO INTERNO	CRÉDITO EXTERNO	DONACIONES EXTERNAS	TOTAL
<b>2 - PODER EJECUTIVO</b>	<b>107,250,756,247</b>			<b>1,285,468,853</b>	<b>9,327,000,000</b>	<b>1,500,000,000</b>	<b>119,363,225,100</b>
<b>0206-MINISTERIO DE EDUCACIÓN</b>	<b>107,250,756,247</b>			<b>1,285,468,853</b>	<b>9,327,000,000</b>	<b>1,500,000,000</b>	<b>119,363,225,100</b>
<b>01-MINISTERIO DE EDUCACION</b>	<b>107,250,756,247</b>			<b>1,285,468,853</b>	<b>9,327,000,000</b>	<b>1,500,000,000</b>	<b>119,363,225,100</b>
<b>17-CONSTRUCCION, AMPLIACION Y REHABILITACION DE PLANTELES ESCOLARES</b>	<b>14,739,091,529</b>			<b>1,285,468,853</b>	<b>6,894,895,833</b>	<b>495,000,000</b>	<b>23,414,456,215</b>
<b>02-CONSTRUCCION Y AMPLIACION DE PLANTELES ESCOLARES (FASE 2)</b>	<b>11,574,444,394</b>				<b>1,213,111,555</b>		<b>12,787,555,949</b>
<b>43-Construcción de Planteles Educativos en la Provincia de la Romana (Fase 2)</b>	<b>433,130,182</b>						<b>433,130,182</b>
0063-Construcción Plantel Educativo, Liceo Villa Zorrilla, Municipio Villa Hermosa	46,647,355						46,647,355
<b>44-Construcción de Planteles Educativos en la Provincia de la Vega (Fase 2)</b>	<b>716,338,524</b>						<b>716,338,524</b>
0052-Construcción Plantel Educativo, Básica los Pinos, Municipio Constanza	33,891,369						33,891,369
0053-Construcción Plantel Educativo, Politécnico Constanza Norte, Municipio Constanza	40,281,107						40,281,107
0054-Construcción Plantel Educativo, Básica Delfín Santos Pinales - el Chorro, Municipio Constanza	32,850,262						32,850,262
0055-Construcción Plantel Educativo, Básica Colonia Kennedy, Municipio Constanza	31,085,975						31,085,975
0056-Construcción Plantel Educativo, Básica Jarabacoa Este, Municipio Jarabacoa	33,498,530						33,498,530
0057-Construcción Plantel Educativo, Liceo Hato Viejo, Municipio Jarabacoa	27,905,928						27,905,928
0059-Construcción Plantel Educativo, Liceo Las Cabirmas, Municipio Jarabacoa	28,767,150						28,767,150
0060-Construcción Plantel Educativo, Básica Sureste, Municipio Jarabacoa	40,099,628						40,099,628
0061-Construcción Plantel Educativo, Básica Jumunucú-Cruce de Controba, Municipio Jima Abajo	46,251,893						46,251,893
0062-Construcción Plantel Educativo, Básica Las Escobas, Municipio Jima Abajo	25,723,241						25,723,241
0063-Construcción Plantel Educativo, Básica la Vega 3, Municipio la Vega	46,230,167						46,230,167
0064-Construcción Plantel Educativo, Básica Espejo Arenoso, Municipio la Vega	46,237,835						46,237,835
0065-Construcción Plantel Educativo, Liceo Bacuí Abajo, Municipio la Vega	39,073,966						39,073,966
0066-Construcción Plantel Educativo, Liceo Jina Hueca, Municipio la Vega	30,171,105						30,171,105
0067-Construcción Plantel Educativo, Liceo la Vega Suroeste, Municipio la Vega	48,393,228						48,393,228
0069-Construcción Plantel Educativo, Básica Francisco Panal, Municipio la Vega	33,499,597						33,499,597
0070-Construcción Plantel Educativo, Politécnico en Arte Darío Suro, Municipio la Vega	40,278,404						40,278,404
0071-Construcción Plantel Educativo, Básica la Vega 7, Municipio la Vega	38,612,492	295					38,612,492

PODER - CAPÍTULO - SUBCAPÍTULO - ESTRUCTURA PROGRAMÁTICA	FONDO GENERAL	DESTINO ESPECIFICO	FONDO PROPIOS	CRÉDITO INTERNO	CRÉDITO EXTERNO	DONACIONES EXTERNAS	TOTAL
<b>2 - PODER EJECUTIVO</b>	<b>107,250,756,247</b>			<b>1,285,468,853</b>	<b>9,327,000,000</b>	<b>1,500,000,000</b>	<b>119,363,225,100</b>
<b>0206-MINISTERIO DE EDUCACIÓN</b>	<b>107,250,756,247</b>			<b>1,285,468,853</b>	<b>9,327,000,000</b>	<b>1,500,000,000</b>	<b>119,363,225,100</b>
<b>01-MINISTERIO DE EDUCACION</b>	<b>107,250,756,247</b>			<b>1,285,468,853</b>	<b>9,327,000,000</b>	<b>1,500,000,000</b>	<b>119,363,225,100</b>
<b>17-CONSTRUCCION, AMPLIACION Y REHABILITACION DE PLANTELES ESCOLARES</b>	<b>14,739,091,529</b>			<b>1,285,468,853</b>	<b>6,894,895,833</b>	<b>495,000,000</b>	<b>23,414,456,215</b>
<b>02-CONSTRUCCION Y AMPLIACION DE PLANTELES ESCOLARES (FASE 2)</b>	<b>11,574,444,394</b>				<b>1,213,111,555</b>		<b>12,787,555,949</b>
<b>44-Construcción de Planteles Educativos en la Provincia de la Vega (Fase 2)</b>	<b>716,338,524</b>						<b>716,338,524</b>
0072-Construcción Plantel Educativo, Liceo Ranchito, Municipio la Vega	25,580,719						25,580,719
0073-Construcción Plantel Educativo, Liceo Pontón, Municipio la Vega	27,905,928						27,905,928
<b>45-Construcción de Planteles Educativos en la Provincia de María Trinidad Sanchez (Fase 2)</b>	<b>141,059,172</b>						<b>141,059,172</b>
0051-Construcción Plantel Educativo, Básica Zona Sur, Municipio Nagua	38,553,925						38,553,925
0052-Construcción Plantel Educativo, Básica Matancitas, Municipio Nagua	25,922,343						25,922,343
0054-Construcción Plantel Educativo, Politécnico Zona Noroeste, Municipio Nagua	36,666,818						36,666,818
0055-Construcción Plantel Educativo, Básica Caño Blanco, Municipio Nagua	21,561,972						21,561,972
0056-Construcción Plantel Educativo, Liceo Copeyito, Municipio Rio San Juan	18,354,114						18,354,114
<b>46-Construcción de Planteles Educativos en la Provincia de Monseñor Nouel (Fase 2)</b>	<b>371,589,848</b>						<b>371,589,848</b>
0051-Construcción Plantel Educativo, Básica Bonao 3, Municipio Bonao	45,687,675						45,687,675
0054-Construcción Plantel Educativo, Liceo Aut. Duarte (Cercano al Río Jayaco), Municipio Bonao	28,275,421						28,275,421
0055-Construcción Plantel Educativo, Básica Hogar de Niñas, Municipio Bonao	24,640,577						24,640,577
0056-Construcción Plantel Educativo, Básica Silvestre Antonio Mejía Álvarez, Municipio Bonao	33,877,679						33,877,679
0057-Construcción Plantel Educativo, Politécnico Típico Bonao, Municipio Bonao	43,189,712						43,189,712
0058-Construcción Plantel Educativo, Básica Eduvigis María Luna (Jima), Municipio Bonao	25,103,043						25,103,043
0060-Construcción Plantel Educativo, Escuela Especial de Bonao, Municipio Bonao	33,462,017						33,462,017
0061-Construcción Plantel Educativo, Básica Martina Vizcaíno, Municipio Maimón	24,753,283						24,753,283
0062-Construcción Plantel Educativo, Liceo Gregorio Luperón, Municipio Maimón	21,410,211						21,410,211
0063-Construcción Plantel Educativo, Liceo Rincón de Yuboa, Municipio Piedra Blanca	28,253,970						28,253,970
0064-Construcción Plantel Educativo, Básica Espejo Thelma Oliverio Morales, Municipio Piedra Blanca	22,048,372	296					22,048,372



PODER - CAPÍTULO - SUBCAPÍTULO - ESTRUCTURA PROGRAMÁTICA	FONDO GENERAL	DESTINO ESPECÍFICO	FONDO PROPIOS	CRÉDITO INTERNO	CRÉDITO EXTERNO	DONACIONES EXTERNAS	TOTAL
<b>2 - PODER EJECUTIVO</b>	<b>107,250,756,247</b>			<b>1,285,468,853</b>	<b>9,327,000,000</b>	<b>1,500,000,000</b>	<b>119,363,225,100</b>
<b>0206-MINISTERIO DE EDUCACIÓN</b>	<b>107,250,756,247</b>			<b>1,285,468,853</b>	<b>9,327,000,000</b>	<b>1,500,000,000</b>	<b>119,363,225,100</b>
<b>01-MINISTERIO DE EDUCACION</b>	<b>107,250,756,247</b>			<b>1,285,468,853</b>	<b>9,327,000,000</b>	<b>1,500,000,000</b>	<b>119,363,225,100</b>
<b>17-CONSTRUCCION, AMPLIACION Y REHABILITACION DE PLANTELES ESCOLARES</b>	<b>14,739,091,529</b>			<b>1,285,468,853</b>	<b>6,894,895,833</b>	<b>495,000,000</b>	<b>23,414,456,215</b>
<b>02-CONSTRUCCION Y AMPLIACION DE PLANTELES ESCOLARES (FASE 2)</b>	<b>11,574,444,394</b>				<b>1,213,111,555</b>		<b>12,787,555,949</b>
<b>46-Construcción de Planteles Educativos en la Provincia de Monseñor Nouel (Fase 2)</b>	<b>371,589,848</b>						<b>371,589,848</b>
0065-Construcción Plantel Educativo, Politécnico Piedra Blanca, Municipio Piedra Blanca	40,887,888						40,887,888
<b>47-Construcción de Planteles Educativos en la Provincia de Monte Cristi (Fase 2)</b>	<b>67,250,126</b>						<b>67,250,126</b>
0051-Construcción Plantel Educativo, Liceo el Copey, Municipio Guayubín	20,369,732						20,369,732
0052-Construcción Plantel Educativo, Liceo los Derramaderos, Municipio Guayubín	20,378,364						20,378,364
0053-Construcción Plantel Educativo, Básica Espejo José María Pérez, Municipio Las Matas de Santa Cruz	26,502,030						26,502,030
<b>48-Construcción de Planteles Educativos en la Provincia de Monte Plata (Fase 2)</b>	<b>361,980,967</b>						<b>361,980,967</b>
0051-Construcción Plantel Educativo, Básica Bayaguana 1, Municipio Bayaguana	37,731,321						37,731,321
0054-Construcción Plantel Educativo, Liceo el Dean, Municipio Monte Plata	23,165,930						23,165,930
0055-Construcción Plantel Educativo, Básica Juana Aminta Soriano - Sierra de Agua, Municipio Bayaguana	21,497,045						21,497,045
0056-Construcción Plantel Educativo, Liceo Batey Yabacao, Municipio Monte Plata	19,585,818						19,585,818
0057-Construcción Plantel Educativo, Básica San Francisco, Municipio Monte Plata	21,476,838						21,476,838
0058-Construcción Plantel Educativo, Liceo la Cuaba, Municipio Peralvillo	19,510,258						19,510,258
0059-Construcción Plantel Educativo, Básica Gonzalo, Municipio Sabana Grande de Boyá	33,487,443						33,487,443
0061-Construcción Plantel Educativo, Básica Rosa Duarte, Municipio Sabana Grande de Boyá	31,114,161						31,114,161
0062-Construcción Plantel Educativo, Básica Gregorio Aybar Contreras - los Guineos, Municipio Sabana Grande de Boyá	21,447,252						21,447,252
0063-Construcción Plantel Educativo, Liceo Mata Limón, Municipio Sabana Grande de Boyá	19,890,046						19,890,046
0064-Construcción Plantel Educativo, Básica Francisco Antonio del Rosario Muñoz, Municipio Yamasá	37,750,430						37,750,430
0065-Construcción Plantel Educativo, Básica Salomé Ureña, Municipio Yamasá	21,475,775						21,475,775
0067-Construcción Plantel Educativo, Liceo José Reyes, Municipio Yamasá	28,060,448						28,060,448

PODER - CAPÍTULO - SUBCAPÍTULO - ESTRUCTURA PROGRAMÁTICA	FONDO GENERAL	DESTINO ESPECÍFICO	FONDO PROPIOS	CRÉDITO INTERNO	CRÉDITO EXTERNO	DONACIONES EXTERNAS	TOTAL
<b>2 - PODER EJECUTIVO</b>	<b>107,250,756,247</b>			<b>1,285,468,853</b>	<b>9,327,000,000</b>	<b>1,500,000,000</b>	<b>119,363,225,100</b>
<b>0206-MINISTERIO DE EDUCACIÓN</b>	<b>107,250,756,247</b>			<b>1,285,468,853</b>	<b>9,327,000,000</b>	<b>1,500,000,000</b>	<b>119,363,225,100</b>
<b>01-MINISTERIO DE EDUCACION</b>	<b>107,250,756,247</b>			<b>1,285,468,853</b>	<b>9,327,000,000</b>	<b>1,500,000,000</b>	<b>119,363,225,100</b>
<b>17-CONSTRUCCION, AMPLIACION Y REHABILITACION DE PLANTELES ESCOLARES</b>	<b>14,739,091,529</b>			<b>1,285,468,853</b>	<b>6,894,895,833</b>	<b>495,000,000</b>	<b>23,414,456,215</b>
<b>02-CONSTRUCCION Y AMPLIACION DE PLANTELES ESCOLARES (FASE 2)</b>	<b>11,574,444,394</b>				<b>1,213,111,555</b>		<b>12,787,555,949</b>
<b>48-Construcción de Planteles Educativos en la Provincia de Monte Plata (Fase 2)</b>	<b>361,980,967</b>						<b>361,980,967</b>
0068-Construcción Plantel Educativo, Básica Río Arriba, Municipio Yamasá	25,788,202						25,788,202
<b>49-Construcción de Planteles Educativos en la Provincia de Peravia (Fase 2)</b>	<b>239,396,325</b>						<b>239,396,325</b>
0051-Construcción Plantel Educativo, Básica Las Barías-Juan de Sena, Municipio Baní	21,516,261						21,516,261
0052-Construcción Plantel Educativo, Básica Las Colinas, Municipio Baní	33,762,671						33,762,671
0054-Construcción Plantel Educativo, Liceo Sombrero-Cañafistol, Municipio Baní	35,783,986						35,783,986
0055-Construcción Plantel Educativo, Básica Altos de Guázumas, Municipio Baní	33,767,998						33,767,998
0058-Construcción Plantel Educativo, Básica Baní Palo Blanco, Municipio Baní	33,766,933						33,766,933
0059-Construcción Plantel Educativo, Liceo Boca Canasta-El Llano, Municipio Baní	26,249,710						26,249,710
0060-Construcción Plantel Educativo, Básica Santana, Municipio Nizao	26,299,038						26,299,038
0061-Construcción Plantel Educativo, Liceo de Pizarrete, Municipio Nizao	28,249,728						28,249,728
<b>50-Construcción de Planteles Educativos en la Provincia de Puerto Plata (Fase 2)</b>	<b>400,560,233</b>						<b>400,560,233</b>
0051-Construcción Plantel Educativo, Liceo Martín Hiraldo Cruz, Municipio Altamira	18,396,648						18,396,648
0052-Construcción Plantel Educativo, Liceo Fundación, Municipio Guanatico	19,079,519						19,079,519
0053-Construcción Plantel Educativo, Básica Salomé Ureña y Saballo, Municipio Imbert	33,393,032						33,393,032
0054-Construcción Plantel Educativo, Básica Vuelta Larga, Municipio Imbert	21,680,064						21,680,064
0055-Construcción Plantel Educativo, Liceo Luciano Ureña, Municipio los Hidalgos	24,028,054						24,028,054
0057-Construcción Plantel Educativo, Básica los Domínguez, Municipio Puerto Plata	38,560,571						38,560,571
0058-Construcción Plantel Educativo, Básica Las Avispas, Municipio Puerto Plata	21,600,638						21,600,638
0059-Construcción Plantel Educativo, Politécnico Cafemba-El Javillar, Municipio Puerto Plata	40,293,516						40,293,516
0061-Construcción Plantel Educativo, Básica Padre Granero 2, Municipio Puerto Plata	38,560,295	298					38,560,295

PODER - CAPÍTULO - SUBCAPÍTULO - ESTRUCTURA PROGRAMÁTICA	FONDO GENERAL	DESTINO ESPECÍFICO	FONDO PROPIOS	CRÉDITO INTERNO	CRÉDITO EXTERNO	DONACIONES EXTERNAS	TOTAL
<b>2 - PODER EJECUTIVO</b>	<b>107,250,756,247</b>			<b>1,285,468,853</b>	<b>9,327,000,000</b>	<b>1,500,000,000</b>	<b>119,363,225,100</b>
<b>0206-MINISTERIO DE EDUCACIÓN</b>	<b>107,250,756,247</b>			<b>1,285,468,853</b>	<b>9,327,000,000</b>	<b>1,500,000,000</b>	<b>119,363,225,100</b>
<b>01-MINISTERIO DE EDUCACION</b>	<b>107,250,756,247</b>			<b>1,285,468,853</b>	<b>9,327,000,000</b>	<b>1,500,000,000</b>	<b>119,363,225,100</b>
<b>17-CONSTRUCCION, AMPLIACION Y REHABILITACION DE PLANTELES ESCOLARES</b>	<b>14,739,091,529</b>			<b>1,285,468,853</b>	<b>6,894,895,833</b>	<b>495,000,000</b>	<b>23,414,456,215</b>
<b>02-CONSTRUCCION Y AMPLIACION DE PLANTELES ESCOLARES (FASE 2)</b>	<b>11,574,444,394</b>				<b>1,213,111,555</b>		<b>12,787,555,949</b>
<b>50-Construcción de Planteles Educativos en la Provincia de Puerto Plata (Fase 2)</b>	<b>400,560,233</b>						<b>400,560,233</b>
0062-Construcción Plantel Educativo, Liceo Padre Granero, Municipio Puerto Plata	36,331,464						36,331,464
0063-Construcción Plantel Educativo, Básica Sabana Grande, Municipio Puerto Plata	21,681,137						21,681,137
0064-Construcción Plantel Educativo, Liceo Cabarete, Municipio Sosúa	32,633,323						32,633,323
0065-Construcción Plantel Educativo, Liceo Sabaneta de Cangrejo Sosúa	32,644,055						32,644,055
0066-Construcción Plantel Educativo, Básica Boca Nueva, Municipio Sosúa	21,677,917						21,677,917
<b>51-Construcción de Planteles Educativos en la Provincia de Samaná (Fase 2)</b>	<b>130,887,255</b>						<b>130,887,255</b>
0053-Construcción Plantel Educativo, Liceo la Pascuala, Municipio Samaná	24,482,518						24,482,518
0054-Construcción Plantel Educativo, Liceo el Limón 2, Municipio Samaná	34,508,140						34,508,140
0055-Construcción Plantel Educativo, Básica Atenaida Escarre de Berroa Prof., Municipio Samaná	21,697,358						21,697,358
0056-Construcción Plantel Educativo, Liceo Juana Vicenta, Municipio Samaná	24,485,749						24,485,749
0057-Construcción Plantel Educativo, Liceo Majagual, Municipio Sánchez	25,713,490						25,713,490
<b>52-Construcción de Planteles Educativos en la Provincia de San Cristóbal (Fase 2)</b>	<b>880,539,756</b>						<b>880,539,756</b>
0053-Construcción Plantel Educativo, Básica Cabón, Municipio Bajos de Haina	33,635,584						33,635,584
0054-Construcción Plantel Educativo, Básica el Gringo, Municipio Bajos de Haina	33,638,768						33,638,768
0055-Construcción Plantel Educativo, Básica la Pared, Municipio Bajos de Haina	33,637,706						33,637,706
0056-Construcción Plantel Educativo, Liceo Calle en Medio, Municipio Bajos de Haina	36,820,780						36,820,780
0057-Construcción Plantel Educativo, Básica San Antonio, Municipio Bajos de Haina	33,640,891						33,640,891
0060-Construcción Plantel Educativo, Básica Cambita Garabitos, Municipio Cambita Garabitos	37,969,029						37,969,029
0061-Construcción Plantel Educativo, Básica Boca de la Toma, Municipio Cambita Garabitos	21,111,790						21,111,790
0062-Construcción Plantel Educativo, Básica los Toros, Municipio Cambita Garabitos	21,107,498	299					21,107,498

PODER - CAPÍTULO - SUBCAPÍTULO - ESTRUCTURA PROGRAMÁTICA	FONDO GENERAL	DESTINO ESPECÍFICO	FONDO PROPIOS	CRÉDITO INTERNO	CRÉDITO EXTERNO	DONACIONES EXTERNAS	TOTAL
<b>2 - PODER EJECUTIVO</b>	<b>107,250,756,247</b>			<b>1,285,468,853</b>	<b>9,327,000,000</b>	<b>1,500,000,000</b>	<b>119,363,225,100</b>
<b>0206-MINISTERIO DE EDUCACIÓN</b>	<b>107,250,756,247</b>			<b>1,285,468,853</b>	<b>9,327,000,000</b>	<b>1,500,000,000</b>	<b>119,363,225,100</b>
<b>01-MINISTERIO DE EDUCACION</b>	<b>107,250,756,247</b>			<b>1,285,468,853</b>	<b>9,327,000,000</b>	<b>1,500,000,000</b>	<b>119,363,225,100</b>
<b>17-CONSTRUCCION, AMPLIACION Y REHABILITACION DE PLANTELES ESCOLARES</b>	<b>14,739,091,529</b>			<b>1,285,468,853</b>	<b>6,894,895,833</b>	<b>495,000,000</b>	<b>23,414,456,215</b>
<b>02-CONSTRUCCION Y AMPLIACION DE PLANTELES ESCOLARES (FASE 2)</b>	<b>11,574,444,394</b>				<b>1,213,111,555</b>		<b>12,787,555,949</b>
<b>52-Construcción de Planteles Educativos en la Provincia de San Cristóbal (Fase 2)</b>	<b>880,539,756</b>						<b>880,539,756</b>
0063-Construcción Plantel Educativo, Básica el Sumbí, Municipio los Cacaos	21,107,498						21,107,498
0066-Construcción Plantel Educativo, Liceo Hato Damas 1, Municipio San Cristóbal	35,773,305						35,773,305
0067-Construcción Plantel Educativo, Liceo la Palmita-Ingenio Nuevo, Municipio San Cristóbal	31,171,977						31,171,977
0068-Construcción Plantel Educativo, Liceo Sabana Toro, Municipio San Cristóbal	36,423,550						36,423,550
0069-Construcción Plantel Educativo, Liceo los Molinas, Municipio San Cristóbal	40,464,646						40,464,646
0070-Construcción Plantel Educativo, Politécnico en Arte Doña Chuca, Municipio San Cristóbal	40,471,015						40,471,015
0071-Construcción Plantel Educativo, Básica San Rafael Km 2, Municipio San Cristóbal	20,885,071						20,885,071
0072-Construcción Plantel Educativo, Básica Hatillo # 2, Municipio San Cristóbal	37,962,659						37,962,659
0074-Construcción Plantel Educativo, Básica Padre Borbón, Municipio San Cristóbal	26,441,185						26,441,185
0075-Construcción Plantel Educativo, Básica San Miguel, Municipio San Cristóbal	37,778,510						37,778,510
0076-Construcción Plantel Educativo, Liceo Nigua 2, Municipio Sangregorio de Nigua	35,768,558						35,768,558
0077-Construcción Plantel Educativo, Básica los Multi, Municipio San Gregorio de Nigua	36,127,578						36,127,578
0078-Construcción Plantel Educativo, Básica Medina, Municipio Villa Altagracia	30,566,557						30,566,557
0082-Construcción Plantel Educativo, Básica Las Diez Casitas, Municipio Villa Altagracia	33,334,279						33,334,279
0083-Construcción Plantel Educativo, Básica los Bruján, Municipio Yaguate	21,108,571						21,108,571
0085-Construcción Plantel Educativo, Liceo Las Gallardas, Municipio Yaguate	37,965,844						37,965,844
0086-Construcción Plantel Educativo, Liceo Najayo en Medio, Municipio Yaguate	36,820,780						36,820,780
0087-Construcción Plantel Educativo, Básica el Zumbón, Municipio San Cristóbal	34,493,358						34,493,358
0088-Construcción Plantel Educativo, Básica Reformatorio San Cristóbal, Municipio San Cristóbal	20,880,824						20,880,824
0089-Construcción Plantel Educativo, Básica Las Gallardas 2, Municipio Yaguate	13,431,945	300					13,431,945

PODER - CAPÍTULO - SUBCAPÍTULO - ESTRUCTURA PROGRAMÁTICA	FONDO GENERAL	DESTINO ESPECÍFICO	FONDO PROPIOS	CRÉDITO INTERNO	CRÉDITO EXTERNO	DONACIONES EXTERNAS	TOTAL
<b>2 - PODER EJECUTIVO</b>	<b>107,250,756,247</b>			<b>1,285,468,853</b>	<b>9,327,000,000</b>	<b>1,500,000,000</b>	<b>119,363,225,100</b>
<b>0206-MINISTERIO DE EDUCACIÓN</b>	<b>107,250,756,247</b>			<b>1,285,468,853</b>	<b>9,327,000,000</b>	<b>1,500,000,000</b>	<b>119,363,225,100</b>
<b>01-MINISTERIO DE EDUCACION</b>	<b>107,250,756,247</b>			<b>1,285,468,853</b>	<b>9,327,000,000</b>	<b>1,500,000,000</b>	<b>119,363,225,100</b>
<b>17-CONSTRUCCION, AMPLIACION Y REHABILITACION DE PLANTELES ESCOLARES</b>	<b>14,739,091,529</b>			<b>1,285,468,853</b>	<b>6,894,895,833</b>	<b>495,000,000</b>	<b>23,414,456,215</b>
<b>02-CONSTRUCCION Y AMPLIACION DE PLANTELES ESCOLARES (FASE 2)</b>	<b>11,574,444,394</b>				<b>1,213,111,555</b>		<b>12,787,555,949</b>
<b>53-Construcción de Planteles Educativos en la Provincia de San José de Ocoa (Fase 2)</b>	<b>77,339,890</b>						<b>77,339,890</b>
0051-Construcción Plantel Educativo, Politécnico José Núñez de Cáceres, Municipio San José de Ocoa	36,254,005						36,254,005
0052-Construcción Plantel Educativo, Básica Naranjal Arriba, Municipio San José de Ocoa	21,188,441						21,188,441
0053-Construcción Plantel Educativo, Liceo Callejón de Nizao, Municipio San José de Ocoa	19,897,444						19,897,444
<b>54-Construcción de Planteles Educativos en la Provincia de San Juan (Fase 2)</b>	<b>271,902,513</b>						<b>271,902,513</b>
0051-Construcción Plantel Educativo, Liceo Pinar Grande, Municipio el Cercado	19,898,837						19,898,837
0052-Construcción Plantel Educativo, Básica Gajo de Pedro-Placer Bonito, Municipio el Cercado	21,340,636						21,340,636
0053-Construcción Plantel Educativo, Básica la Ranchar, Municipio el Cercado	21,323,403						21,323,403
0054-Construcción Plantel Educativo, Liceo Derrumbadero, Municipio el Cercado	24,246,552						24,246,552
0055-Construcción Plantel Educativo, Liceo Batista, Municipio el Cercado	19,894,552						19,894,552
0056-Construcción Plantel Educativo, Liceo Yabonico, Municipio Matas Farfán	18,359,500						18,359,500
0058-Construcción Plantel Educativo, Básica Villa Flores, Municipio San Juan de la Maguana	38,689,774						38,689,774
0059-Construcción Plantel Educativo, Politécnico Arroyo Cano, Municipio San Juan de la Maguana	35,115,873						35,115,873
0060-Construcción Plantel Educativo, Básica Punta Caña, Municipio San Juan de la Maguana	30,566,557						30,566,557
0061-Construcción Plantel Educativo, Básica Espejo Enerio Mateo Mesa - el Rosario, Municipio San Juan de la Maguana	21,233,950						21,233,950
0062-Construcción Plantel Educativo, Básica José Altagracia Sánchez - Barranca, Municipio San Juan de la Maguana	21,232,879						21,232,879
<b>55-Construcción de Planteles Educativos en la Provincia de San Pedro de Macorís (Fase 2)</b>	<b>454,388,640</b>						<b>454,388,640</b>
0051-Construcción Plantel Educativo, Básica Barrio la Carretera, Municipio Consuelo	37,823,694						37,823,694
0052-Construcción Plantel Educativo, Básica Batey Eukarduna, Municipio Consuelo	20,787,308						20,787,308
0055-Construcción Plantel Educativo, Básica Barrio San Carlos, Municipio Quisqueya	37,821,570	301					37,821,570

PODER - CAPÍTULO - SUBCAPÍTULO - ESTRUCTURA PROGRAMÁTICA	FONDO GENERAL	DESTINO ESPECÍFICO	FONDO PROPIOS	CRÉDITO INTERNO	CRÉDITO EXTERNO	DONACIONES EXTERNAS	TOTAL
<b>2 - PODER EJECUTIVO</b>	<b>107,250,756,247</b>			<b>1,285,468,853</b>	<b>9,327,000,000</b>	<b>1,500,000,000</b>	<b>119,363,225,100</b>
<b>0206-MINISTERIO DE EDUCACIÓN</b>	<b>107,250,756,247</b>			<b>1,285,468,853</b>	<b>9,327,000,000</b>	<b>1,500,000,000</b>	<b>119,363,225,100</b>
<b>01-MINISTERIO DE EDUCACION</b>	<b>107,250,756,247</b>			<b>1,285,468,853</b>	<b>9,327,000,000</b>	<b>1,500,000,000</b>	<b>119,363,225,100</b>
<b>17-CONSTRUCCION, AMPLIACION Y REHABILITACION DE PLANTELES ESCOLARES</b>	<b>14,739,091,529</b>			<b>1,285,468,853</b>	<b>6,894,895,833</b>	<b>495,000,000</b>	<b>23,414,456,215</b>
<b>02-CONSTRUCCION Y AMPLIACION DE PLANTELES ESCOLARES (FASE 2)</b>	<b>11,574,444,394</b>				<b>1,213,111,555</b>		<b>12,787,555,949</b>
<b>55-Construcción de Planteles Educativos en la Provincia de San Pedro de Macorís (Fase 2)</b>	<b>454,388,640</b>						<b>454,388,640</b>
0056-Construcción Plantel Educativo,Liceo Eugenio Maria de Hostos 2, Municipio Quisqueya	40,352,785						40,352,785
0057-Construcción Plantel Educativo,Básica Batey Campiña, Municipio Ramón Santana	20,785,181						20,785,181
0058-Construcción Plantel Educativo,Básica los Llanos, Municipio San José de los Llanos	32,605,968						32,605,968
0059-Construcción Plantel Educativo,Liceo la Paloma, Municipio San José de los Llanos	23,311,514						23,311,514
0060-Construcción Plantel Educativo, Básica el Guayabal, Municipio San José de los Llanos	32,604,904						32,604,904
0061-Construcción Plantel Educativo, Básica Barrio México, Municipio San Pedro de Macorís	37,818,386						37,818,386
0064-Construcción Plantel Educativo, Liceo Villa Maranata, Municipio San Pedro de Macorís	40,342,785						40,342,785
0065-Construcción Plantel Educativo, Básica Villa Cesarina, Municipio San Pedro de Macorís	37,819,447						37,819,447
0066-Construcción Plantel Educativo, Liceo Porvenir II, Municipio San Pedro de Macorís	40,339,595						40,339,595
0068-Construcción Plantel Educativo, Furenihsi-Etapa 1, Municipio San Pedro de Macorís	20,548,029						20,548,029
0069-Construcción Plantel Educativo, Furenihsi-Etapa 2, Municipio San Pedro de Macorís	31,427,474						31,427,474
<b>56-Construcción de Planteles Educativos en la Provincia de Santiago (Fase 2)</b>	<b>1,312,901,968</b>						<b>1,312,901,968</b>
0051-Construcción Plantel Educativo, Básica Nelo Marte, Municipio Licey al Medio	21,607,142						21,607,142
0052-Construcción Plantel Educativo, Básica la Jagua, Municipio Puñal	38,552,679						38,552,679
0053-Construcción Plantel Educativo, Básica Ana Mercedes Ortega, Municipio Puñal	38,560,110						38,560,110
0055-Construcción Plantel Educativo, Básica los Ranchos de Babosico Arriba, Municipio Sabana Iglesia	20,490,538						20,490,538
0056-Construcción Plantel Educativo, Liceo la Zanja, Municipio Sabana Iglesia	18,320,169						18,320,169
0057-Construcción Plantel Educativo, Básica Francisco Azcona Rodríguez, Municipio San José de Las Matas	21,623,181						21,623,181
0058-Construcción Plantel Educativo, Básica Ana Dolores Torres, Municipio San José de Las Matas	21,614,627						21,614,627
0059-Construcción Plantel Educativo, Básica Yagüita de Pastor 2, Municipio Santiago los Caballeros	38,571,587	302					38,571,587

PODER - CAPÍTULO - SUBCAPÍTULO - ESTRUCTURA PROGRAMÁTICA	FONDO GENERAL	DESTINO ESPECÍFICO	FONDO PROPIOS	CRÉDITO INTERNO	CRÉDITO EXTERNO	DONACIONES EXTERNAS	TOTAL
<b>2 - PODER EJECUTIVO</b>	<b>107,250,756,247</b>			<b>1,285,468,853</b>	<b>9,327,000,000</b>	<b>1,500,000,000</b>	<b>119,363,225,100</b>
<b>0206-MINISTERIO DE EDUCACIÓN</b>	<b>107,250,756,247</b>			<b>1,285,468,853</b>	<b>9,327,000,000</b>	<b>1,500,000,000</b>	<b>119,363,225,100</b>
<b>01-MINISTERIO DE EDUCACION</b>	<b>107,250,756,247</b>			<b>1,285,468,853</b>	<b>9,327,000,000</b>	<b>1,500,000,000</b>	<b>119,363,225,100</b>
<b>17-CONSTRUCCION, AMPLIACION Y REHABILITACION DE PLANTELES ESCOLARES</b>	<b>14,739,091,529</b>			<b>1,285,468,853</b>	<b>6,894,895,833</b>	<b>495,000,000</b>	<b>23,414,456,215</b>
<b>02-CONSTRUCCION Y AMPLIACION DE PLANTELES ESCOLARES (FASE 2)</b>	<b>11,574,444,394</b>				<b>1,213,111,555</b>		<b>12,787,555,949</b>
<b>56-Construcción de Planteles Educativos en la Provincia de Santiago (Fase 2)</b>	<b>1,312,901,968</b>						<b>1,312,901,968</b>
0061-Construcción Plantele Educativo, Básica Espejo Minerva Mirabal, Municipio Santiago los Caballeros	34,580,213						34,580,213
0062-Construcción Plantele Educativo, Básica Camboya, Municipio Santiago los Caballeros	34,566,311						34,566,311
0063-Construcción Plantele Educativo, Básica los Salados-Carr. A Jacagua, Municipio Santiago los Caballeros	34,584,490						34,584,490
0064-Construcción Plantele Educativo, Básica Jacagua, Municipio Santiago los Caballeros	34,566,311						34,566,311
0065-Construcción Plantele Educativo, Básica Arroyo Hondo Abajo 1, Municipio Santiago los Caballeros	38,405,948						38,405,948
0066-Construcción Plantele Educativo, Básica Cienfuegos 2, Municipio Santiago los Caballeros	38,553,741						38,553,741
0067-Construcción Plantele Educativo, Básica Cienfuegos 4, Municipio Santiago los Caballeros	38,553,741						38,553,741
0069-Construcción Plantele Educativo, Básica Ciprián Cabrera, Municipio Santiago los Caballeros	21,527,583						21,527,583
0070-Construcción Plantele Educativo, Básica Nicolás Tolentino Domínguez - Salamanca, Municipio Santiago los Caballeros	21,634,944						21,634,944
0071-Construcción Plantele Educativo, Básica Noroeste 1 (Cienfuegos 10), Municipio Santiago los Caballeros	38,564,357						38,564,357
0072-Construcción Plantele Educativo, Básica los Cocos de Jacagua, Municipio Santiago los Caballeros	34,577,005						34,577,005
0074-Construcción Plantele Educativo, Liceo Cienfuegos 4, Municipio Santiago los Caballeros	36,198,836						36,198,836
0075-Construcción Plantele Educativo, Liceo Hato Mayor, Municipio Santiago los Caballeros	40,260,846						40,260,846
0076-Construcción Plantele Educativo, Liceo la Herradura 1, Municipio Santiago los Caballeros	40,264,031						40,264,031
0077-Construcción Plantele Educativo, Básica Las Tres Cruces, Municipio Santiago los Caballeros	34,572,727						34,572,727
0078-Construcción Plantele Educativo, Básica Monte Adentro-Parada Vieja, Municipio Santiago los Caballeros	33,278,687						33,278,687
0080-Construcción Plantele Educativo, Básica Hato Mayor, Municipio Santiago los Caballeros	38,563,094						38,563,094
0081-Construcción Plantele Educativo, Liceo Monte Adentro-Parada Vieja, Municipio Santiago los Caballeros	32,532,425						32,532,425
0082-Construcción Plantele Educativo, Básica Viilla Liberación, Municipio Santiago los Caballeros	33,261,578						33,261,578

PODER - CAPÍTULO - SUBCAPÍTULO - ESTRUCTURA PROGRAMÁTICA	FONDO GENERAL	DESTINO ESPECÍFICO	FONDO PROPIOS	CRÉDITO INTERNO	CRÉDITO EXTERNO	DONACIONES EXTERNAS	TOTAL
<b>2 - PODER EJECUTIVO</b>	<b>107,250,756,247</b>			<b>1,285,468,853</b>	<b>9,327,000,000</b>	<b>1,500,000,000</b>	<b>119,363,225,100</b>
<b>0206-MINISTERIO DE EDUCACIÓN</b>	<b>107,250,756,247</b>			<b>1,285,468,853</b>	<b>9,327,000,000</b>	<b>1,500,000,000</b>	<b>119,363,225,100</b>
<b>01-MINISTERIO DE EDUCACION</b>	<b>107,250,756,247</b>			<b>1,285,468,853</b>	<b>9,327,000,000</b>	<b>1,500,000,000</b>	<b>119,363,225,100</b>
<b>17-CONSTRUCCION, AMPLIACION Y REHABILITACION DE PLANTELES ESCOLARES</b>	<b>14,739,091,529</b>			<b>1,285,468,853</b>	<b>6,894,895,833</b>	<b>495,000,000</b>	<b>23,414,456,215</b>
<b>02-CONSTRUCCION Y AMPLIACION DE PLANTELES ESCOLARES (FASE 2)</b>	<b>11,574,444,394</b>				<b>1,213,111,555</b>		<b>12,787,555,949</b>
<b>56-Construcción de Planteles Educativos en la Provincia de Santiago (Fase 2)</b>	<b>1,312,901,968</b>						<b>1,312,901,968</b>
0083-Construcción Plantel Educativo, Básica Villa Jagua, Municipio Santiago los Caballeros	38,273,398						38,273,398
0084-Construcción Plantel Educativo, Politécnico en Arte Reparto Peralta-Yagüita del Pastor, Municipio Santiago los Caballeros	36,626,685						36,626,685
0086-Construcción Plantel Educativo, Liceo Las Tres Cruces, Municipio Santiago los Caballeros	36,199,893						36,199,893
0087-Construcción Plantel Educativo, Liceo los Reyes, Municipio Santiago los Caballeros	36,195,662						36,195,662
0089-Construcción Plantel Educativo, Liceo Gurabo 3, Municipio Santiago los Caballeros	36,194,605						36,194,605
0091-Construcción Plantel Educativo, Liceo Tamboril 2, Municipio Tamboril	40,260,846						40,260,846
0092-Construcción Plantel Educativo, Liceo los Amaceyes, Municipio Tamboril	18,324,447						18,324,447
0093-Construcción Plantel Educativo, Básica Antonio Céspedes Rojas, Municipio Tamboril	33,274,410						33,274,410
0094-Construcción Plantel Educativo, Básica Navarrete 2, Municipio Villa Bisonó	34,569,519						34,569,519
0095-Construcción Plantel Educativo, Básica Gloria Beato, Municipio Villa Bisonó	33,264,786						33,264,786
0096-Construcción Plantel Educativo, Básica Minerva Altagracia Rodríguez Izquierdo, Municipio Villa Bisonó	33,290,450						33,290,450
0097-Construcción Plantel Educativo, Básica Espejo Celestina Patria Grullón Franco, Municipio Villa González	25,648,383						25,648,383
0098-Construcción Plantel Educativo, Liceo Ercilia Pepín, Municipio Villa González	23,941,983						23,941,983
0099-Construcción Instituto Politécnico Industrial de Santiago -Ipsa-	8,450,000						8,450,000
<b>57-Construcción de Planteles Educativos en la Provincia de Sanchez Ramírez (Fase 2)</b>	<b>66,888,287</b>						<b>66,888,287</b>
0051-Construcción Plantel Educativo, Liceo Jabonico, Municipio Cevicos	23,851,651						23,851,651
0054-Construcción Plantel Educativo, Básica la Estancia, Municipio Cotuí	21,518,318						21,518,318
0055-Construcción Plantel Educativo, Liceo Cruce de Angelina, Municipio Villa Mata	21,518,318						21,518,318



PODER - CAPÍTULO - SUBCAPÍTULO - ESTRUCTURA PROGRAMÁTICA	FONDO GENERAL	DESTINO ESPECÍFICO	FONDO PROPIOS	CRÉDITO INTERNO	CRÉDITO EXTERNO	DONACIONES EXTERNAS	TOTAL
<b>2 - PODER EJECUTIVO</b>	<b>107,250,756,247</b>			<b>1,285,468,853</b>	<b>9,327,000,000</b>	<b>1,500,000,000</b>	<b>119,363,225,100</b>
<b>0206-MINISTERIO DE EDUCACIÓN</b>	<b>107,250,756,247</b>			<b>1,285,468,853</b>	<b>9,327,000,000</b>	<b>1,500,000,000</b>	<b>119,363,225,100</b>
<b>01-MINISTERIO DE EDUCACION</b>	<b>107,250,756,247</b>			<b>1,285,468,853</b>	<b>9,327,000,000</b>	<b>1,500,000,000</b>	<b>119,363,225,100</b>
<b>17-CONSTRUCCION, AMPLIACION Y REHABILITACION DE PLANTELES ESCOLARES</b>	<b>14,739,091,529</b>			<b>1,285,468,853</b>	<b>6,894,895,833</b>	<b>495,000,000</b>	<b>23,414,456,215</b>
<b>02-CONSTRUCCION Y AMPLIACION DE PLANTELES ESCOLARES (FASE 2)</b>	<b>11,574,444,394</b>				<b>1,213,111,555</b>		<b>12,787,555,949</b>
<b>58-Construcción de Planteles Educativos en la Provincia de Santiago Rodríguez (Fase 2)</b>	<b>76,982,721</b>						<b>76,982,721</b>
0051-Construcción Plantel Educativo, Básica la Cacique, Municipio Monción	20,302,718						20,302,718
0052-Construcción Plantel Educativo, Liceo el Aguacate, Municipio Monción	18,680,598						18,680,598
0054-Construcción Plantel Educativo, Liceo los Jobos, Municipio San Ignacio de Sabaneta	19,320,961						19,320,961
0055-Construcción Plantel Educativo, Liceo la Ginita, Municipio San Ignacio de Sabaneta	18,678,444						18,678,444
<b>59-Construcción de Planteles Educativos en la Provincia de Santo Domingo (Fase 2)</b>	<b>3,787,608,442</b>						<b>3,787,608,442</b>
0051-Construcción Plantel Educativo, Básica los Coquitos, Municipio Boca Chica	35,195,020						35,195,020
0052-Construcción Plantel Educativo, Básica Campo Lindo, Municipio Boca Chica	35,194,023						35,194,023
0053-Construcción Plantel Educativo, Básica Monte Rey, Municipio Boca Chica	35,192,028						35,192,028
0055-Construcción Plantel Educativo, Básica los Unidos, Municipio Boca Chica	35,193,025						35,193,025
0056-Construcción Plantel Educativo, Politécnico Brisas de Caucedo, Municipio Boca Chica	37,564,197						37,564,197
0057-Construcción Plantel Educativo, Básica "Génesis", Municipio Boca Chica	35,192,028						35,192,028
0058-Construcción Plantel Educativo, Básica el Toro, Municipio Loa Alcarrizos	35,190,033						35,190,033
0061-Construcción Plantel Educativo, Básica Espejo Evaristo Brito Reyes, Municipio Alcarrizos	35,147,239						35,147,239
0062-Construcción Plantel Educativo, Básica Las Mercedes, Municipio Alcarrizos	35,131,310						35,131,310
0063-Construcción Plantel Educativo, Básica Martha, Municipio Alcarrizos	35,188,257						35,188,257
0064-Construcción Plantel Educativo, Básica Mi Hogar del Este, Municipio Boca Chica	35,200,007						35,200,007
0065-Construcción Plantel Educativo, Básica los Americanos, Municipio Alcarrizos	35,133,302						35,133,302
0067-Construcción Plantel Educativo, Básica Pablo Neruda, Municipio Alcarrizos	35,131,310						35,131,310
0070-Construcción Plantel Educativo, Básica la Unión, Municipio Alcarrizos	35,127,328						35,127,328
0071-Construcción Plantel Educativo, Básica Nazareno, Municipio Alcarrizos	35,127,328	305					35,127,328

PODER - CAPÍTULO - SUBCAPÍTULO - ESTRUCTURA PROGRAMÁTICA	FONDO GENERAL	DESTINO ESPECÍFICO	FONDO PROPIOS	CRÉDITO INTERNO	CRÉDITO EXTERNO	DONACIONES EXTERNAS	TOTAL
<b>2 - PODER EJECUTIVO</b>	<b>107,250,756,247</b>			<b>1,285,468,853</b>	<b>9,327,000,000</b>	<b>1,500,000,000</b>	<b>119,363,225,100</b>
<b>0206-MINISTERIO DE EDUCACIÓN</b>	<b>107,250,756,247</b>			<b>1,285,468,853</b>	<b>9,327,000,000</b>	<b>1,500,000,000</b>	<b>119,363,225,100</b>
<b>01-MINISTERIO DE EDUCACION</b>	<b>107,250,756,247</b>			<b>1,285,468,853</b>	<b>9,327,000,000</b>	<b>1,500,000,000</b>	<b>119,363,225,100</b>
<b>17-CONSTRUCCION, AMPLIACION Y REHABILITACION DE PLANTELES ESCOLARES</b>	<b>14,739,091,529</b>			<b>1,285,468,853</b>	<b>6,894,895,833</b>	<b>495,000,000</b>	<b>23,414,456,215</b>
<b>02-CONSTRUCCION Y AMPLIACION DE PLANTELES ESCOLARES (FASE 2)</b>	<b>11,574,444,394</b>				<b>1,213,111,555</b>		<b>12,787,555,949</b>
<b>59-Construcción de Planteles Educativos en la Provincia de Santo Domingo (Fase 2)</b>	<b>3,787,608,442</b>						<b>3,787,608,442</b>
0072-Construcción Plantel Educativo, Básica Nuevo Amanecer, Municipio Alcarrizos	35,133,302						35,133,302
0074-Construcción Plantel Educativo, Básica la Fe - los Cocos, Municipio Alcarrizos	35,136,288						35,136,288
0075-Construcción Plantel Educativo, Básica la Redención, Municipio Alcarrizos	35,131,310						35,131,310
0077-Construcción Plantel Educativo, Básica Landia, Municipio Alcarrizos	35,125,337						35,125,337
0079-Construcción Plantel Educativo, Básica Espejo Abigail Mejía - la Cuaba, Municipio Pedro Brand	35,125,337						35,125,337
0080-Construcción Plantel Educativo, Básica la Guáyiga 1, Municipio Pedro Brand	35,199,009						35,199,009
0082-Construcción Plantel Educativo, Básica Espejo María Montessori, Municipio Pedro Brand	34,007,077						34,007,077
0083-Construcción Plantel Educativo, Básica Espejo Francisco del Rosario Sánchez - el Brisal, Municipio Pedro Brand	35,229,928						35,229,928
0084-Construcción Plantel Educativo, Básica Marino Moreno González - el Pedregal, Municipio Pedro Brand	30,384,328						30,384,328
0086-Construcción Plantel Educativo, Básica el Naranjo, Municipio Santo Domingo Este	35,129,319						35,129,319
0087-Construcción Plantel Educativo, Básica Perla Antillana, Municipio Santo Domingo Este	35,198,013						35,198,013
0088-Construcción Plantel Educativo, Básica Brisas de Este, Municipio Santo Domingo Este	35,195,490						35,195,490
0091-Construcción Plantel Educativo, Básica el Almirante (Rep. de Nicaragua), Municipio Santo Domingo Este	35,214,968						35,214,968
0092-Construcción Plantel Educativo, Liceo el Tamarindo, Municipio Santo Domingo Este	37,555,238						37,555,238
0094-Construcción Plantel Educativo, Liceo los Palmeros, Municipio Santo Domingo Este	37,555,238						37,555,238
0096-Construcción Plantel Educativo, Politécnico Perla Antillana, Municipio Santo Domingo Este	37,563,201						37,563,201
0097-Construcción Plantel Educativo, Liceo Prados de la Caña, Municipio Santo Domingo Este	37,558,224						37,558,224
0098-Construcción Plantel Educativo, Básica la Palma de Alma Rosa, Municipio Santo Domingo Este	35,203,997						35,203,997
0099-Construcción Plantel Educativo, Básica el Tamarindo, Municipio Santo Domingo Este	35,131,310						35,131,310

PODER - CAPÍTULO - SUBCAPÍTULO - ESTRUCTURA PROGRAMÁTICA	FONDO GENERAL	DESTINO ESPECÍFICO	FONDO PROPIOS	CRÉDITO INTERNO	CRÉDITO EXTERNO	DONACIONES EXTERNAS	TOTAL
<b>2 - PODER EJECUTIVO</b>	<b>107,250,756,247</b>			<b>1,285,468,853</b>	<b>9,327,000,000</b>	<b>1,500,000,000</b>	<b>119,363,225,100</b>
<b>0206-MINISTERIO DE EDUCACIÓN</b>	<b>107,250,756,247</b>			<b>1,285,468,853</b>	<b>9,327,000,000</b>	<b>1,500,000,000</b>	<b>119,363,225,100</b>
<b>01-MINISTERIO DE EDUCACION</b>	<b>107,250,756,247</b>			<b>1,285,468,853</b>	<b>9,327,000,000</b>	<b>1,500,000,000</b>	<b>119,363,225,100</b>
<b>17-CONSTRUCCION, AMPLIACION Y REHABILITACION DE PLANTELES ESCOLARES</b>	<b>14,739,091,529</b>			<b>1,285,468,853</b>	<b>6,894,895,833</b>	<b>495,000,000</b>	<b>23,414,456,215</b>
<b>02-CONSTRUCCION Y AMPLIACION DE PLANTELES ESCOLARES (FASE 2)</b>	<b>11,574,444,394</b>				<b>1,213,111,555</b>		<b>12,787,555,949</b>
<b>59-Construcción de Planteles Educativos en la Provincia de Santo Domingo (Fase 2)</b>	<b>3,787,608,442</b>						<b>3,787,608,442</b>
0100-Construcción Plantel Educativo, Liceo San Isidro, Municipio Santo Domingo Este	37,552,250						37,552,250
0101-Construcción Plantel Educativo, Liceo Hainamosa, Municipio Santo Domingo Este	37,563,201						37,563,201
0102-Construcción Plantel Educativo, Básica Mandiga (Sustitución de la Tomás Taveras), Municipio Santo Domingo Este	35,160,182						35,160,182
0103-Construcción Plantel Educativo, Básica Victoriana Sección Beco, Municipio Santo Domingo Este	35,204,994						35,204,994
0104-Construcción Plantel Educativo, Liceo Cancino Adentro, Municipio Santo Domingo Este	37,557,228						37,557,228
0105-Construcción Plantel Educativo, Básica Espejo la Milagrosa, Municipio Santo Domingo Este	35,202,001						35,202,001
0106-Construcción Plantel Educativo, Básica Almirante-La Caña, Municipio Santo Domingo Este	35,200,007						35,200,007
0107-Construcción Plantel Educativo, Básica Amalia, Municipio Santo Domingo Este	35,125,337						35,125,337
0109-Construcción Plantel Educativo, Básica Fray Bartolomé de Las Casas, Municipio Santo Domingo Este	35,209,981						35,209,981
0111-Construcción Plantel Educativo, Básica los Palmeros, Municipio Santo Domingo Este	35,195,020						35,195,020
0113-Construcción Plantel Educativo, Básica Valle de Las Américas, Municipio Santo Domingo Este	35,202,001						35,202,001
0114-Construcción Plantel Educativo, Liceo Brisas del Este, Municipio Santo Domingo Este	37,556,233						37,556,233
0115-Construcción Plantel Educativo, Liceo Cancino Primero, Municipio Santo Domingo Este	37,558,224						37,558,224
0117-Construcción Plantel Educativo, Liceo Kelvin Obrero, Municipio Santo Domingo Este	37,556,233						37,556,233
0119-Construcción Plantel Educativo, Básica Hamarap, Municipio Santo Domingo Este	35,189,036						35,189,036
0123-Construcción Plantel Educativo, Liceo Guaricano 1, Municipio Santo Domingo Norte	37,553,246						37,553,246
0124-Construcción Plantel Educativo, Básica Colonia de los Doctores, Municipio Santo Domingo Norte	35,205,991						35,205,991
0125-Construcción Plantel Educativo, Básica el Chaparral Oeste, Municipio Santo Domingo Norte	35,201,005						35,201,005
0126-Construcción Plantel Educativo, Básica Guanuma 1, Municipio Santo Domingo Norte	35,192,028						35,192,028

PODER - CAPÍTULO - SUBCAPÍTULO - ESTRUCTURA PROGRAMÁTICA	FONDO GENERAL	DESTINO ESPECÍFICO	FONDO PROPIOS	CRÉDITO INTERNO	CRÉDITO EXTERNO	DONACIONES EXTERNAS	TOTAL
<b>2 - PODER EJECUTIVO</b>	<b>107,250,756,247</b>			<b>1,285,468,853</b>	<b>9,327,000,000</b>	<b>1,500,000,000</b>	<b>119,363,225,100</b>
<b>0206-MINISTERIO DE EDUCACIÓN</b>	<b>107,250,756,247</b>			<b>1,285,468,853</b>	<b>9,327,000,000</b>	<b>1,500,000,000</b>	<b>119,363,225,100</b>
<b>01-MINISTERIO DE EDUCACION</b>	<b>107,250,756,247</b>			<b>1,285,468,853</b>	<b>9,327,000,000</b>	<b>1,500,000,000</b>	<b>119,363,225,100</b>
<b>17-CONSTRUCCION, AMPLIACION Y REHABILITACION DE PLANTELES ESCOLARES</b>	<b>14,739,091,529</b>			<b>1,285,468,853</b>	<b>6,894,895,833</b>	<b>495,000,000</b>	<b>23,414,456,215</b>
<b>02-CONSTRUCCION Y AMPLIACION DE PLANTELES ESCOLARES (FASE 2)</b>	<b>11,574,444,394</b>				<b>1,213,111,555</b>		<b>12,787,555,949</b>
<b>59-Construcción de Planteles Educativos en la Provincia de Santo Domingo (Fase 2)</b>	<b>3,787,608,442</b>						<b>3,787,608,442</b>
0127-Construcción Plantel Educativo, Básica Las Palmeras, Municipio Santo Domingo Norte	35,195,020						35,195,020
0128-Construcción Plantel Educativo, Básica la Javilla, Municipio Santo Domingo Norte	35,193,025						35,193,025
0129-Construcción Plantel Educativo, Básica Jacagua-Los Casabes, Municipio Santo Domingo Norte	35,202,001						35,202,001
0130-Construcción Plantel Educativo, Básica Paraíso, Municipio Santo Domingo Norte	35,189,517						35,189,517
0131-Construcción Plantel Educativo, Básica Sabana Barrio Nuevo, Municipio Santo Domingo Norte	35,202,459						35,202,459
0132-Construcción Plantel Educativo, Básica Sabana Perdida Hogar, Municipio Santo Domingo Norte	35,204,450						35,204,450
0133-Construcción Plantel Educativo, Básica Nueva Esperanza, Municipio Santo Domingo Norte	35,198,013						35,198,013
0135-Construcción Plantel Educativo, Básica Campechito Norte, Municipio Santo Domingo Norte	35,195,020						35,195,020
0136-Construcción Plantel Educativo, Básica el Manguito, Municipio Santo Domingo Norte	35,194,494						35,194,494
0137-Construcción Plantel Educativo, Básica Sabana Perdida-La Felicidad, Municipio Santo Domingo Norte	35,210,423						35,210,423
0139-Construcción Plantel Educativo, Básica Espejo Ave María, Municipio Santo Domingo Norte	35,199,472						35,199,472
0140-Construcción Plantel Educativo, Básica Las Marvinas, Municipio Santo Domingo Norte	35,195,020						35,195,020
0141-Construcción Plantel Educativo, Básica Marañón I, Municipio Santo Domingo Norte	35,192,504						35,192,504
0142-Construcción Plantel Educativo, Básica Espejo Villa Pompa, Municipio Santo Domingo Norte	35,137,284						35,137,284
0143-Construcción Plantel Educativo, Liceo el Mamey, Municipio Santo Domingo Norte	35,189,253						35,189,253
0144-Construcción Plantel Educativo, Liceo Guaricano 4, Municipio Santo Domingo Norte	37,553,246						37,553,246
0148-Construcción Plantel Educativo, Básica Sabana Las Colinas, Municipio Santo Domingo Norte	35,204,450						35,204,450
0149-Construcción Plantel Educativo, Básica Campo Verde, Municipio Santo Domingo Norte	30,414,370						30,414,370
0151-Construcción Plantel Educativo, Básica Guaricano Centro II, Municipio Santo Domingo Norte	35,199,208						35,199,208
0152-Construcción Plantel Educativo, Básica Ponce, Municipio Santo Domingo Norte	35,189,253	308					35,189,253

PODER - CAPÍTULO - SUBCAPÍTULO - ESTRUCTURA PROGRAMÁTICA	FONDO GENERAL	DESTINO ESPECÍFICO	FONDO PROPIOS	CRÉDITO INTERNO	CRÉDITO EXTERNO	DONACIONES EXTERNAS	TOTAL
<b>2 - PODER EJECUTIVO</b>	<b>107,250,756,247</b>			<b>1,285,468,853</b>	<b>9,327,000,000</b>	<b>1,500,000,000</b>	<b>119,363,225,100</b>
<b>0206-MINISTERIO DE EDUCACIÓN</b>	<b>107,250,756,247</b>			<b>1,285,468,853</b>	<b>9,327,000,000</b>	<b>1,500,000,000</b>	<b>119,363,225,100</b>
<b>01-MINISTERIO DE EDUCACION</b>	<b>107,250,756,247</b>			<b>1,285,468,853</b>	<b>9,327,000,000</b>	<b>1,500,000,000</b>	<b>119,363,225,100</b>
<b>17-CONSTRUCCION, AMPLIACION Y REHABILITACION DE PLANTELES ESCOLARES</b>	<b>14,739,091,529</b>			<b>1,285,468,853</b>	<b>6,894,895,833</b>	<b>495,000,000</b>	<b>23,414,456,215</b>
<b>02-CONSTRUCCION Y AMPLIACION DE PLANTELES ESCOLARES (FASE 2)</b>	<b>11,574,444,394</b>				<b>1,213,111,555</b>		<b>12,787,555,949</b>
<b>59-Construcción de Planteles Educativos en la Provincia de Santo Domingo (Fase 2)</b>	<b>3,787,608,442</b>						<b>3,787,608,442</b>
0153-Construcción Plantel Educativo, Básica San Felipe Sur, Municipio Santo Domingo Norte	35,196,221						35,196,221
0154-Construcción Plantel Educativo, Liceo Guanuma, Municipio Santo Domingo Norte	35,192,028						35,192,028
0155-Construcción Plantel Educativo, Básica el Maricao, Municipio Santo Domingo Norte	31,334,218						31,334,218
0156-Construcción Plantel Educativo, Liceo María Teresa Mirabal-Fe y Esperanza, Municipio Santo Domingo Norte	33,844,142						33,844,142
0157-Construcción Plantel Educativo, Politécnico Juan Pablo II Fe y Alegría, Municipio Santo Domingo Norte	37,560,215						37,560,215
0159-Construcción Plantel Educativo, Básica Buen Nombre, Municipio Santo Domingo Norte	35,194,023						35,194,023
0160-Construcción Plantel Educativo, Politécnico Buena Vista, Municipio Santo Domingo Norte	37,559,220						37,559,220
0162-Construcción Plantel Educativo, Básica Fernando de la Cruz (Tiro al Blanco), Municipio Santo Domingo Norte	30,432,323						30,432,323
0163-Construcción Plantel Educativo, Básica Ángel de Jesús Durán Prof. - Mata Mamón, Municipio Santo Domingo Norte	19,420,026						19,420,026
0164-Construcción Plantel Educativo, Básica Barrio Lindo I, Municipio Santo Domingo Norte	35,196,221						35,196,221
0165-Construcción Plantel Educativo, Básica Buena Vista I, Municipio Santo Domingo Norte	35,195,226						35,195,226
0168-Construcción Plantel Educativo, Básica Mamá Tingó, Municipio Santo Domingo Norte	35,193,235						35,193,235
0169-Construcción Plantel Educativo, Escuela Especial (Cristiano de Educación para Sordos), Municipio Santo Domingo Norte	26,262,915						26,262,915
0170-Construcción Plantel Educativo, Básica Francisco Acosta García - Juan Tomás, Municipio Santo Domingo Norte	35,218,958						35,218,958
0171-Construcción Plantel Educativo, Básica Espejo Cristo Obrero, Municipio Santo Domingo Norte	35,202,195						35,202,195
0172-Construcción Plantel Educativo, Básica la Javilla Adentro, Municipio Santo Domingo Norte	35,200,204						35,200,204
0173-Construcción Plantel Educativo, Básica Guaricano Noroeste, Municipio Santo Domingo Norte	35,201,200						35,201,200
0174-Construcción Plantel Educativo, Básica la Mina, Municipio Santo Domingo Norte	35,190,248						35,190,248

PODER - CAPÍTULO - SUBCAPÍTULO - ESTRUCTURA PROGRAMÁTICA	FONDO GENERAL	DESTINO ESPECÍFICO	FONDO PROPIOS	CRÉDITO INTERNO	CRÉDITO EXTERNO	DONACIONES EXTERNAS	TOTAL
<b>2 - PODER EJECUTIVO</b>	<b>107,250,756,247</b>			<b>1,285,468,853</b>	<b>9,327,000,000</b>	<b>1,500,000,000</b>	<b>119,363,225,100</b>
<b>0206-MINISTERIO DE EDUCACIÓN</b>	<b>107,250,756,247</b>			<b>1,285,468,853</b>	<b>9,327,000,000</b>	<b>1,500,000,000</b>	<b>119,363,225,100</b>
<b>01-MINISTERIO DE EDUCACION</b>	<b>107,250,756,247</b>			<b>1,285,468,853</b>	<b>9,327,000,000</b>	<b>1,500,000,000</b>	<b>119,363,225,100</b>
<b>17-CONSTRUCCION, AMPLIACION Y REHABILITACION DE PLANTELES ESCOLARES</b>	<b>14,739,091,529</b>			<b>1,285,468,853</b>	<b>6,894,895,833</b>	<b>495,000,000</b>	<b>23,414,456,215</b>
<b>02-CONSTRUCCION Y AMPLIACION DE PLANTELES ESCOLARES (FASE 2)</b>	<b>11,574,444,394</b>				<b>1,213,111,555</b>		<b>12,787,555,949</b>
<b>59-Construcción de Planteles Educativos en la Provincia de Santo Domingo (Fase 2)</b>	<b>3,787,608,442</b>						<b>3,787,608,442</b>
0175-Construcción Plantel Educativo, Liceo Mata San Juan, Municipio Santo Domingo Norte	28,873,564						28,873,564
0176-Construcción Plantel Educativo, Básica la Gina-El Cajullito, Municipio Santo Domingo Norte	34,004,080						34,004,080
0177-Construcción Plantel Educativo, Paula Antonia Mercedes Encarnación - Duquesa, Municipio Santo Domingo Norte	19,424,015						19,424,015
0178-Construcción Plantel Educativo, Liceo el Café, Municipio Santo Domingo Oeste	37,549,264						37,549,264
0180-Construcción Plantel Educativo, Básica Espejo Caamaño, Municipio Santo Domingo Oeste	35,197,217						35,197,217
0181-Construcción Plantel Educativo, Básica Espejo Iván Guzmán, Municipio Santo Domingo Oeste	35,200,204						35,200,204
0182-Construcción Plantel Educativo, Liceo Engombe, Municipio Santo Domingo Oeste	33,759,953						33,759,953
0185-Construcción Plantel Educativo, Básica Juan Guzmán-Managuayabo, Municipio Santo Domingo Oeste	35,206,177						35,206,177
0186-Construcción Plantel Educativo, Básica Espejo Camila Henríquez, Municipio Santo Domingo Oeste	35,205,182						35,205,182
0187-Construcción Plantel Educativo, Básica Espejo Rafaela Santaella, Municipio Santo Domingo Oeste	35,206,177						35,206,177
0188-Construcción Plantel Educativo, Básica Enriquillo, Municipio Santo Domingo Oeste	24,903,191						24,903,191
0189-Construcción Plantel Educativo, Básica Bienvenidos, Municipio Santo Domingo Oeste	30,360,170						30,360,170
0190-Construcción Plantel Educativo, Básica Espejo Rosario Evangelina Solano, Municipio Santo Domingo Oeste	34,012,247						34,012,247
0191-Construcción Plantel Educativo, Básica Barrio Nuevo-Kilómetro 13, Municipio Santo Domingo Oeste	35,207,172						35,207,172
0193-Construcción Plantel Educativo, Básica Palavé, Municipio Santo Domingo Oeste	31,336,210						31,336,210
0194-Construcción Plantel Educativo, Liceo Bayona 2, Municipio Santo Domingo Oeste	37,550,260						37,550,260
0203-Construcción Plantel Educativo, Liceo Bellas Colinas 2, Municipio Santo Domingo Oeste	37,554,242						37,554,242
0204-Construcción Plantel Educativo, Básica Manuel Emilio Jiménez, Municipio los Alcarrizos	35,140,270						35,140,270

PODER - CAPÍTULO - SUBCAPÍTULO - ESTRUCTURA PROGRAMÁTICA	FONDO GENERAL	DESTINO ESPECÍFICO	FONDO PROPIOS	CRÉDITO INTERNO	CRÉDITO EXTERNO	DONACIONES EXTERNAS	TOTAL
<b>2 - PODER EJECUTIVO</b>	<b>107,250,756,247</b>			<b>1,285,468,853</b>	<b>9,327,000,000</b>	<b>1,500,000,000</b>	<b>119,363,225,100</b>
<b>0206-MINISTERIO DE EDUCACIÓN</b>	<b>107,250,756,247</b>			<b>1,285,468,853</b>	<b>9,327,000,000</b>	<b>1,500,000,000</b>	<b>119,363,225,100</b>
<b>01-MINISTERIO DE EDUCACION</b>	<b>107,250,756,247</b>			<b>1,285,468,853</b>	<b>9,327,000,000</b>	<b>1,500,000,000</b>	<b>119,363,225,100</b>
<b>17-CONSTRUCCION, AMPLIACION Y REHABILITACION DE PLANTELES ESCOLARES</b>	<b>14,739,091,529</b>			<b>1,285,468,853</b>	<b>6,894,895,833</b>	<b>495,000,000</b>	<b>23,414,456,215</b>
<b>02-CONSTRUCCION Y AMPLIACION DE PLANTELES ESCOLARES (FASE 2)</b>	<b>11,574,444,394</b>				<b>1,213,111,555</b>		<b>12,787,555,949</b>
<b>60-Construcción de Planteles Educativos en la Provincia de Valverde (Fase 2)</b>	<b>284,183,245</b>						<b>284,183,245</b>
0051-Construcción Plantel Educativo,Básica Esperanza Oeste, Municipio Esperanza	39,131,994						39,131,994
0052-Construcción Plantel Educativo,Básica Espejo Cristóbal Colón, Municipio Esperanza	71,425,273						71,425,273
0054-Construcción Plantel Educativo,Liceo Jicomé, Municipio Esperanza	24,366,296						24,366,296
0055-Construcción Plantel Educativo, Liceo Esperanza Norte, Municipio Esperanza	32,758,007						32,758,007
0056-Construcción Plantel Educativo, Básica Centro para la Niñez, Municipio Laguna Salada	34,170,072						34,170,072
0057-Construcción Plantel Educativo, Básica Laguna Salada Arriba, Municipio Laguna Salada	21,609,224						21,609,224
0058-Construcción Plantel Educativo, Básica Mao 4, Municipio Mao	39,113,156						39,113,156
0060-Construcción Plantel Educativo, Básica Espejo Batey Amina, Municipio Mao	21,609,223						21,609,223
<b>61-Construcción de Planteles Educativos en la Provincia de el Seibo (Fase 2)</b>	<b>117,240,633</b>						<b>117,240,633</b>
0051-Construcción Plantel Educativo, Básica Espejo Santa Rita, Municipio el Seibo	28,641,161						28,641,161
0053-Construcción Plantel Educativo, Liceo el Cedro, Municipio Miches	23,818,259						23,818,259
0054-Construcción Plantel Educativo,Básica la Majagua, Municipio Miches	28,634,757						28,634,757
0056-Construcción Plantel Educativo, Básica Higuera, la , Municipio el Seibo	36,146,456						36,146,456
<b>03-CONSTRUCCIÓN Y AMPLIACIÓN DE PLANTELES ESCOLARES (FASE 3).</b>	<b>2,472,805,319</b>				<b>3,432,474,270</b>	<b>362,617,345</b>	<b>6,267,896,934</b>
<b>01-Construcción de Planteles Escolares en la Provincia Azua (Fase 3)</b>					<b>42,011,971</b>	<b>64,358,769</b>	<b>106,370,740</b>
0051-Construcción Plantel Educativo, Básica la Bomba, Municipio Azua						21,452,923	21,452,923
0052-Construcción Plantel Educativo, Liceo el Prado, Municipio Azua						21,452,923	21,452,923
0053-Construcción Plantel Educativo Liceo Villa Palmarejo, Municipio Azua						21,452,923	21,452,923
0054-Construcción Plantel Educativo Básica Abrahan Mateo - Magueyal Cortés, Municipio Las Yayas de Viajama					11,620,333		11,620,333

PODER - CAPÍTULO - SUBCAPÍTULO - ESTRUCTURA PROGRAMÁTICA	FONDO GENERAL	DESTINO ESPECÍFICO	FONDO PROPIOS	CRÉDITO INTERNO	CRÉDITO EXTERNO	DONACIONES EXTERNAS	TOTAL
<b>2 - PODER EJECUTIVO</b>	<b>107,250,756,247</b>			<b>1,285,468,853</b>	<b>9,327,000,000</b>	<b>1,500,000,000</b>	<b>119,363,225,100</b>
<b>0206-MINISTERIO DE EDUCACIÓN</b>	<b>107,250,756,247</b>			<b>1,285,468,853</b>	<b>9,327,000,000</b>	<b>1,500,000,000</b>	<b>119,363,225,100</b>
<b>01-MINISTERIO DE EDUCACION</b>	<b>107,250,756,247</b>			<b>1,285,468,853</b>	<b>9,327,000,000</b>	<b>1,500,000,000</b>	<b>119,363,225,100</b>
<b>17-CONSTRUCCION, AMPLIACION Y REHABILITACION DE PLANTELES ESCOLARES</b>	<b>14,739,091,529</b>			<b>1,285,468,853</b>	<b>6,894,895,833</b>	<b>495,000,000</b>	<b>23,414,456,215</b>
<b>03-CONSTRUCCIÓN Y AMPLIACIÓN DE PLANTELES ESCOLARES (FASE 3).</b>	<b>2,472,805,319</b>				<b>3,432,474,270</b>	<b>362,617,345</b>	<b>6,267,896,934</b>
<b>01-Construcción de Planteles Escolares en la Provincia Azua (Fase 3)</b>					<b>42,011,971</b>	<b>64,358,769</b>	<b>106,370,740</b>
0055-Construcción Plantel Educativo Básica Corazones Unidos - los Haitises, Municipio Las Yayas de Viajama					8,044,845		8,044,845
0056-Construcción Plantel Educativo Básica Cornelio Martínez - Monte Bonito, Municipio Padre Las Casas					8,044,845		8,044,845
0057-Construcción Plantel Educativo Básica Evangelista Veloz, Municipio Padre Las Casas					8,044,845		8,044,845
0058-Construcción Plantel Educativo Básica Vicente Cruz Victoriano - el Gramaso, Municipio Padre Las Casas					6,257,103		6,257,103
<b>02-Construcción de Planteles Educativos en la Provincia Bahoruco (Fase 3)</b>					<b>58,995,536</b>		<b>58,995,536</b>
0051-Construcción Plantel Educativo Liceo Las Tejas, Municipio Galván					5,363,230		5,363,230
0052-Construcción Plantel Educativo Básica Estanila Florián, Municipio Neiba					18,771,308		18,771,308
0053-Construcción Plantel Educativo Centro de Educación Especial, Municipio Neiba					14,301,947		14,301,947
0054-Construcción Plantel Educativo Básica Batey #6, Municipio Tamayo					8,044,845		8,044,845
0055-Construcción Plantel Educativo Liceo Altamira, Municipio Tamayo					7,150,976		7,150,976
0056-Construcción Plantel Educativo Liceo Lucía Medina Volquez, Municipio Tamayo					5,363,230		5,363,230
<b>03-Construcción de Planteles Educativos en la Provincia Barahona (Fase 3)</b>					<b>102,795,253</b>		<b>102,795,253</b>
0051-Construcción Plantel Educativo Básica Barrio Casandra , Municipio Barahona					18,771,308		18,771,308
0052-Construcción Plantel Educativo Básica la Playa, Municipio Barahona					18,771,308		18,771,308
0053-Construcción Plantel Educativo Centro de Educación Especial, Municipio Barahona					14,301,947		14,301,947
0054-Construcción Plantel Educativo Liceo Enriquillo-Río Chil, Municipio Barahona					14,301,947		14,301,947
0055-Construcción Plantel Educativo Básica Cabral 2, Municipio Cabral					16,089,693		16,089,693
0056-Construcción Plantel Educativo Básica los Blancos, Municipio Enriquillo					12,514,205		12,514,205
0057-Construcción Plantel Educativo Básica Aura Therma Suero Félix, Municipio Fundación					8,044,845		8,044,845



PODER - CAPÍTULO - SUBCAPÍTULO - ESTRUCTURA PROGRAMÁTICA	FONDO GENERAL	DESTINO ESPECÍFICO	FONDO PROPIOS	CRÉDITO INTERNO	CRÉDITO EXTERNO	DONACIONES EXTERNAS	TOTAL
<b>2 - PODER EJECUTIVO</b>	<b>107,250,756,247</b>			<b>1,285,468,853</b>	<b>9,327,000,000</b>	<b>1,500,000,000</b>	<b>119,363,225,100</b>
<b>0206-MINISTERIO DE EDUCACIÓN</b>	<b>107,250,756,247</b>			<b>1,285,468,853</b>	<b>9,327,000,000</b>	<b>1,500,000,000</b>	<b>119,363,225,100</b>
<b>01-MINISTERIO DE EDUCACION</b>	<b>107,250,756,247</b>			<b>1,285,468,853</b>	<b>9,327,000,000</b>	<b>1,500,000,000</b>	<b>119,363,225,100</b>
<b>17-CONSTRUCCION, AMPLIACION Y REHABILITACION DE PLANTELES ESCOLARES</b>	<b>14,739,091,529</b>			<b>1,285,468,853</b>	<b>6,894,895,833</b>	<b>495,000,000</b>	<b>23,414,456,215</b>
<b>03-CONSTRUCCIÓN Y AMPLIACIÓN DE PLANTELES ESCOLARES (FASE 3).</b>	<b>2,472,805,319</b>				<b>3,432,474,270</b>	<b>362,617,345</b>	<b>6,267,896,934</b>
<b>04-Construcción de Planteles Educativos en la Provincia Dajabón (Fase 3)</b>					<b>20,559,050</b>		<b>20,559,050</b>
0051-Construcción Plantel Educativo Centro de Educación Especial, Municipio Dajabón					14,301,947		14,301,947
0052-Construcción Plantel Educativo Básica los Cerezos, Municipio Restauración					6,257,103		6,257,103
<b>05-Construcción de Planteles Educativos en la Provincia Distrito Nacional (Fase 3)</b>					<b>89,681,783</b>	<b>14,901,217</b>	<b>104,583,000</b>
0051-Construcción Plantel Educativo Básica Carrefour, Municipio Santo Domingo de Guzmán					18,771,308		18,771,308
0052-Construcción Plantel Educativo Básica Fundación-Los Girasoles, Municipio Santo Domingo de Guzmán						6,551,706	6,551,706
0053-Construcción Plantel Educativo Básica Perantuén, Municipio Santo Domingo de Guzmán					28,004,629	8,349,511	36,354,140
0054-Construcción Plantel Educativo Liceo Cristo Rey 1, Municipio Santo Domingo de Guzmán					21,452,923		21,452,923
0055-Construcción Plantel Educativo Liceo Experimental Uasd, Municipio Santo Domingo de Guzmán					21,452,923		21,452,923
<b>06-Construcción de Planteles Educativos en la Provincia Duarte (Fase 3)</b>					<b>126,035,823</b>		<b>126,035,823</b>
0051-Construcción Plantel Educativo Básica Seferino Ten Rosario, Municipio San Francisco de Macorís					18,771,308		18,771,308
0052-Construcción Plantel Educativo Liceo los Chiripo-Los Hormigueros, Municipio San Francisco de Macorís					21,452,923		21,452,923
0053-Construcción Plantel Educativo Liceo Sagrado Corazón de Jesús, Municipio San Francisco de Macorís					21,452,923		21,452,923
0054-Construcción Plantel Educativo Básica Getsemaní, Municipio San Francisco de Macorís					21,452,923		21,452,923
0055-Construcción Plantel Educativo Básica Loma de la Joya, Municipio San Francisco de Macorís					21,452,923		21,452,923
0056-Construcción Plantel Educativo Básica Urbanización Balbí, Municipio San Francisco de Macorís					21,452,823		21,452,823
<b>07-Construcción de Planteles Educativos en la Provincia el Seibo (Fase 3)</b>					<b>24,134,538</b>		<b>24,134,538</b>
0051-Construcción Plantel Educativo Liceo Vicentillo, Municipio el Seibo					3,575,488		3,575,488
0052-Construcción Plantel Educativo Básica Kilómetro 6, Municipio Miches					8,044,845		8,044,845
0053-Construcción Plantel Educativo Liceo Miches Oeste, Municipio Miches					12,514,205		12,514,205

PODER - CAPÍTULO - SUBCAPÍTULO - ESTRUCTURA PROGRAMÁTICA	FONDO GENERAL	DESTINO ESPECÍFICO	FONDO PROPIOS	CRÉDITO INTERNO	CRÉDITO EXTERNO	DONACIONES EXTERNAS	TOTAL
<b>2 - PODER EJECUTIVO</b>	<b>107,250,756,247</b>			<b>1,285,468,853</b>	<b>9,327,000,000</b>	<b>1,500,000,000</b>	<b>119,363,225,100</b>
<b>0206-MINISTERIO DE EDUCACIÓN</b>	<b>107,250,756,247</b>			<b>1,285,468,853</b>	<b>9,327,000,000</b>	<b>1,500,000,000</b>	<b>119,363,225,100</b>
<b>01-MINISTERIO DE EDUCACION</b>	<b>107,250,756,247</b>			<b>1,285,468,853</b>	<b>9,327,000,000</b>	<b>1,500,000,000</b>	<b>119,363,225,100</b>
<b>17-CONSTRUCCION, AMPLIACION Y REHABILITACION DE PLANTELES ESCOLARES</b>	<b>14,739,091,529</b>			<b>1,285,468,853</b>	<b>6,894,895,833</b>	<b>495,000,000</b>	<b>23,414,456,215</b>
<b>03-CONSTRUCCIÓN Y AMPLIACIÓN DE PLANTELES ESCOLARES (FASE 3).</b>	<b>2,472,805,319</b>				<b>3,432,474,270</b>	<b>362,617,345</b>	<b>6,267,896,934</b>
<b>08-Construcción de Planteles Educativos en la Provincia Elías Piña (Fase 3)</b>	<b>16,983,563</b>						<b>16,983,563</b>
0051-Construcción Plantel Educativo Básica la Patilla, Municipio Comendador	6,257,103						6,257,103
0052-Construcción Plantel Educativo Básica Juan Pablo Duarte, Municipio Hondo Valle	6,257,103						6,257,103
0053-Construcción Plantel Educativo Básica Sabana de Jenjibre, Municipio Juan Santiago	4,469,357						4,469,357
<b>09-Construcción de Planteles Educativos en la Provincia Espailat (Fase 3)</b>					<b>147,488,837</b>		<b>147,488,837</b>
0051-Construcción Plantel Educativo Basica Joba Arriba, Municipio Gaspar Hernandez					16,089,693		16,089,693
0052-Construcción Plantel Educativo Basica la Piña, Municipio Gaspar Hernandez					8,044,845		8,044,845
0053-Construcción Plantel Educativo Basica Mata de Guanabano, Municipio Gaspar Hernandez					8,044,845		8,044,845
0054-Construcción Plantel Educativo Basica Salome Ureña, Municipio Gaspar Hernandez					8,044,845		8,044,845
0055-Construcción Plantel Educativo Basica Aquilina de Jesus Ovilles Fernandez, el Higuero, Municipio Moca					16,089,693		16,089,693
0056-Construcción Plantel Educativo Basico Las Flores, Municipio Moca					21,452,923		21,452,923
0057-Construcción Plantel Educativo Liceo Ceiba de Madera, Municipio Moca					10,726,460		10,726,460
0058-Construcción Plantel Educativo Liceo la Francisco Antonio Salcedo, Municipio de Moca					10,726,460		10,726,460
0059-Construcción Plantel Educativo Liceo la Milagrosa, Municipio Moca					21,452,923		21,452,923
0060-Construcción Plantel Educativo Liceo Monte de Jagua, Municipio Moca					10,726,460		10,726,460
0061-Construcción Plantel Educativo Liceo Ortega, Municipio Moca					5,363,230		5,363,230
0062-Construcción Plantel Educativo Liceo Quebrada Honda, Municipio Moca					10,726,460		10,726,460
<b>10-Construcción de Planteles Educativos en la Provincia Hato Mayor (Fase 3)</b>	<b>42,905,846</b>						<b>42,905,846</b>
0051-Construcción Plantel Educativo Liceo Las Malvinas, Municipio Hato Mayor del Rey	21,452,923						21,452,923
0052-Construcción Plantel Educativo Liceo Sabana de la Mar Norte, Municipio Sabana de la Mar	21,452,923						21,452,923

PODER - CAPÍTULO - SUBCAPÍTULO - ESTRUCTURA PROGRAMÁTICA	FONDO GENERAL	DESTINO ESPECÍFICO	FONDO PROPIOS	CRÉDITO INTERNO	CRÉDITO EXTERNO	DONACIONES EXTERNAS	TOTAL
<b>2 - PODER EJECUTIVO</b>	<b>107,250,756,247</b>			<b>1,285,468,853</b>	<b>9,327,000,000</b>	<b>1,500,000,000</b>	<b>119,363,225,100</b>
<b>0206-MINISTERIO DE EDUCACIÓN</b>	<b>107,250,756,247</b>			<b>1,285,468,853</b>	<b>9,327,000,000</b>	<b>1,500,000,000</b>	<b>119,363,225,100</b>
<b>01-MINISTERIO DE EDUCACION</b>	<b>107,250,756,247</b>			<b>1,285,468,853</b>	<b>9,327,000,000</b>	<b>1,500,000,000</b>	<b>119,363,225,100</b>
<b>17-CONSTRUCCION, AMPLIACION Y REHABILITACION DE PLANTELES ESCOLARES</b>	<b>14,739,091,529</b>			<b>1,285,468,853</b>	<b>6,894,895,833</b>	<b>495,000,000</b>	<b>23,414,456,215</b>
<b>03-CONSTRUCCIÓN Y AMPLIACIÓN DE PLANTELES ESCOLARES (FASE 3).</b>	<b>2,472,805,319</b>				<b>3,432,474,270</b>	<b>362,617,345</b>	<b>6,267,896,934</b>
<b>11-Construcción de Planteles Educativos en la Provincia Hermanas Mirabal (Fase 3)</b>	<b>24,134,538</b>						<b>24,134,538</b>
0051-Construcción Plantel Educativo Liceo Tenares Norte, Municipio Tenares	16,089,693						16,089,693
0052-Construcción Plantel Educativo Basica la Cuarenta, Municipio Villa Tapia	8,044,845						8,044,845
<b>12-Construcción de Planteles Educativos en la Provincia la Altagracia (Fase 3)</b>					<b>185,925,332</b>		<b>185,925,332</b>
0051-Construcción Plantel Educativo Basica Chilo Pouriet, Municipio Higüey					21,452,923		21,452,923
0052-Construcción Plantel Educativo Básica Cruz del Isleño, Municipio Higüey					8,044,845		8,044,845
0053-Construcción Plantel Educativo Básica Dos Jardas, Jardas, Municipio Higüey					18,771,308		18,771,308
0054-Construcción Plantel Educativo Básica Sajour, Municipio Higüey					21,452,923		21,452,923
0055-Construcción Plantel Educativo Básica los Ríos, Municipio Higüey					21,452,923		21,452,923
0056-Construcción Plantel Educativo Básica Villa Cristal-San Pedro, Municipio Higüey					21,452,923		21,452,923
0057-Construcción Plantel Educativo Básica Zenón Santana , Municipio Higüey					16,089,693		16,089,693
0058-Construcción Plantel Educativo Centro de Educación Especial, Municipio Higüey					14,301,947		14,301,947
0059-Construcción Plantel Educativo Liceo Villa Cerro, Municipio Higüey					21,452,923		21,452,923
0060-Construcción Plantel Educativo Básica Bayahíbe, Municipio San Rafael del Yuma					6,257,103		6,257,103
0061-Construcción Plantel Educativo Liceo Boca de Yuma, Municipio San Rafael del Yuma					7,150,976		7,150,976
0062-Construcción Plantel Educativo Básica Enea, Municipio Higüey					8,044,845		8,044,845
<b>13-Construcción de Planteles Educativos en la Provincia la Romana (Fase 3)</b>	<b>49,162,949</b>					<b>107,264,615</b>	<b>156,427,564</b>
0051-Construcción Plantel Educativo Básica Batey Peligro, Municipio Guaymate	6,257,103						6,257,103
0052-Construcción Plantel Educativo Básica Romana del Oeste, Municipio la Romana	21,452,923						21,452,923
0053-Construcción Plantel Educativo Básica Villa Verde (Espejo el Peñón), Municipio la Romana	21,452,923						21,452,923
0054-Construcción Plantel Educativo Liceo Villa Verde, Municipio la Romana		315				21,452,923	21,452,923

PODER - CAPÍTULO - SUBCAPÍTULO - ESTRUCTURA PROGRAMÁTICA	FONDO GENERAL	DESTINO ESPECÍFICO	FONDO PROPIOS	CRÉDITO INTERNO	CRÉDITO EXTERNO	DONACIONES EXTERNAS	TOTAL
<b>2 - PODER EJECUTIVO</b>	<b>107,250,756,247</b>			<b>1,285,468,853</b>	<b>9,327,000,000</b>	<b>1,500,000,000</b>	<b>119,363,225,100</b>
<b>0206-MINISTERIO DE EDUCACIÓN</b>	<b>107,250,756,247</b>			<b>1,285,468,853</b>	<b>9,327,000,000</b>	<b>1,500,000,000</b>	<b>119,363,225,100</b>
<b>01-MINISTERIO DE EDUCACION</b>	<b>107,250,756,247</b>			<b>1,285,468,853</b>	<b>9,327,000,000</b>	<b>1,500,000,000</b>	<b>119,363,225,100</b>
<b>17-CONSTRUCCION, AMPLIACION Y REHABILITACION DE PLANTELES ESCOLARES</b>	<b>14,739,091,529</b>			<b>1,285,468,853</b>	<b>6,894,895,833</b>	<b>495,000,000</b>	<b>23,414,456,215</b>
<b>03-CONSTRUCCIÓN Y AMPLIACIÓN DE PLANTELES ESCOLARES (FASE 3).</b>	<b>2,472,805,319</b>				<b>3,432,474,270</b>	<b>362,617,345</b>	<b>6,267,896,934</b>
<b>13-Construcción de Planteles Educativos en la Provincia la Romana (Fase 3)</b>	<b>49,162,949</b>					<b>107,264,615</b>	<b>156,427,564</b>
0055-Construcción Plantel Educativo Básica el 6 (Espejo Tzu-Chi), Municipio Villa Hermosa						21,452,923	21,452,923
0056-Construcción Plantel Educativo Básica Las Caobas, Municipio Villa Hermosa						21,452,923	21,452,923
0057-Construcción Plantel Educativo Básica Pica Piedra, Municipio Villa Hermosa						21,452,923	21,452,923
0058-Construcción Plantel Educativo Liceo la Lechoza, Municipio Villa Hermosa						21,452,923	21,452,923
<b>14-Construcción de Planteles Educativos en la Provincia la Vega (Fase 3)</b>					<b>175,198,861</b>	<b>31,285,513</b>	<b>206,484,374</b>
0051-Construcción Plantel Educativo Básica el Tornado, Municipio Constanza						18,771,308	18,771,308
0052-Construcción Plantel Educativo Básica Colonia Japonesa, Municipio Constanza						12,514,205	12,514,205
0053-Construcción Plantel Educativo Básica María Angelica Bautista Galán - la Escuchadera, Municipio Constanza					8,044,845		8,044,845
0054-Construcción Plantel Educativo Básica Ramón María Ramírez, Municipio Constanza					8,044,845		8,044,845
0055-Construcción Plantel Educativo Básica Domingo Antonio Pérez Ozuna, Municipio Jarabacoa					5,363,230		5,363,230
0056-Construcción Plantel Educativo Básica Homero Berrido Glass, Municipio Jarabacoa					6,257,103		6,257,103
0057-Construcción Plantel Educativo Básica la Lometa, Municipio Jima Abajo					8,044,845		8,044,845
0058-Construcción Plantel Educativo Básica Las Lagunas-Zona Franca, Municipio la Vega					12,514,205		12,514,205
0059-Construcción Plantel Educativo Liceo la Penda, Municipio la Vega					17,877,435		17,877,435
0060-Construcción Plantel Educativo Liceo la Vega Oeste, Municipio la Vega					21,452,923		21,452,923
0061-Construcción Plantel Educativo Básica el Higuero, Municipio la Vega					16,089,693		16,089,693
0062-Construcción Plantel Educativo Básica el Pino, Municipio la Vega					20,559,050		20,559,050
0063-Construcción Plantel Educativo Básica Joaquín García, Municipio la Vega					8,044,845		8,044,845
0064-Construcción Plantel Educativo Básica Obispo Pedro Xuarez Deza, Municipio la Vega					17,877,431		17,877,431

PODER - CAPÍTULO - SUBCAPÍTULO - ESTRUCTURA PROGRAMÁTICA	FONDO GENERAL	DESTINO ESPECÍFICO	FONDO PROPIOS	CRÉDITO INTERNO	CRÉDITO EXTERNO	DONACIONES EXTERNAS	TOTAL
<b>2 - PODER EJECUTIVO</b>	<b>107,250,756,247</b>			<b>1,285,468,853</b>	<b>9,327,000,000</b>	<b>1,500,000,000</b>	<b>119,363,225,100</b>
<b>0206-MINISTERIO DE EDUCACIÓN</b>	<b>107,250,756,247</b>			<b>1,285,468,853</b>	<b>9,327,000,000</b>	<b>1,500,000,000</b>	<b>119,363,225,100</b>
<b>01-MINISTERIO DE EDUCACION</b>	<b>107,250,756,247</b>			<b>1,285,468,853</b>	<b>9,327,000,000</b>	<b>1,500,000,000</b>	<b>119,363,225,100</b>
<b>17-CONSTRUCCION, AMPLIACION Y REHABILITACION DE PLANTELES ESCOLARES</b>	<b>14,739,091,529</b>			<b>1,285,468,853</b>	<b>6,894,895,833</b>	<b>495,000,000</b>	<b>23,414,456,215</b>
<b>03-CONSTRUCCIÓN Y AMPLIACIÓN DE PLANTELES ESCOLARES (FASE 3).</b>	<b>2,472,805,319</b>				<b>3,432,474,270</b>	<b>362,617,345</b>	<b>6,267,896,934</b>
<b>14-Construcción de Planteles Educativos en la Provincia la Vega (Fase 3)</b>					<b>175,198,861</b>	<b>31,285,513</b>	<b>206,484,374</b>
0065-Construcción Plantel Educativo Básica Olimpia Acevedo de Almazar, Municipio la Vega					8,938,718		8,938,718
0066-Construcción Plantel Educativo Básica Soto, Municipio la Vega					16,089,693		16,089,693
<b>15-Construcción de Planteles Educativos en la Provincia María Trinidad Sánchez (Fase 3 )</b>	<b>42,011,973</b>						<b>42,011,973</b>
0051-Construcción Plantel Educativo Basica el Barro, Municipio el Factor	6,257,103						6,257,103
0052-Construcción Plantel Educativo Basica Curna, Municipio Nagua	21,452,923						21,452,923
0053-Construcción Plantel Educativo Centro de Educacion Especial, Municipio Nagua	14,301,947						14,301,947
<b>16-Construcción de Planteles Educativos en la Provincia Monseñor Nouel (Fase 3)</b>						<b>85,811,692</b>	<b>85,811,692</b>
0051-Construcción Plantel Educativo Basica Maximo Gomez, Municipio Bonao						21,452,923	21,452,923
0052-Construcción Plantel Educativo Basica Prosperidad,Municipio Bonao						21,452,923	21,452,923
0053-Construcción Plantel Educativo Basica San Jose 2, Municipio Bonao						21,452,923	21,452,923
0054-Construcción Plantel Educativo Liceo la Delicia,Municipio Bonao						21,452,923	21,452,923
<b>17-Construcción de Planteles Educativos en la Provincia Monte Cristi (Fase 3)</b>	<b>42,905,845</b>						<b>42,905,845</b>
0051-Construcción Plantel Educativo Basica Ana Mercedes Castro,Municipio Monte Cristi	12,514,205						12,514,205
0052-Construcción Plantel Educativo Centro de Educacion Especial,Municipio Monte Cristi	14,301,947						14,301,947
0053-Construcción Plantel Educativo Basica Raul Alfredo Pujols Tejada,Prof.Patria Belliar,Municipio Villa Vasquez	16,089,693						16,089,693
<b>18-Construcción de Planteles Educativos en la Provincia Monte Plata (Fase 3)</b>	<b>67,074,562</b>					<b>37,542,616</b>	<b>104,617,178</b>
0051-Construcción Plantel Educativo Básica Bayaguana 2 (Adonai), Municipio Bayaguana	12,514,205						12,514,205
0052-Construcción Plantel Educativo Básica Pedro Pimentel - Antón Sánchez, Municipio Bayaguana	6,257,103						6,257,103
0053-Construcción Plantel Educativo Básica Las Cejas, Municipio Monte Plata						16,089,693	16,089,693
0054-Construcción Plantel Educativo Liceo el Bosque, Municipio Monte Plata	5,363,230	317					5,363,230

PODER - CAPÍTULO - SUBCAPÍTULO - ESTRUCTURA PROGRAMÁTICA	FONDO GENERAL	DESTINO ESPECÍFICO	FONDO PROPIOS	CRÉDITO INTERNO	CRÉDITO EXTERNO	DONACIONES EXTERNAS	TOTAL
<b>2 - PODER EJECUTIVO</b>	<b>107,250,756,247</b>			<b>1,285,468,853</b>	<b>9,327,000,000</b>	<b>1,500,000,000</b>	<b>119,363,225,100</b>
<b>0206-MINISTERIO DE EDUCACIÓN</b>	<b>107,250,756,247</b>			<b>1,285,468,853</b>	<b>9,327,000,000</b>	<b>1,500,000,000</b>	<b>119,363,225,100</b>
<b>01-MINISTERIO DE EDUCACION</b>	<b>107,250,756,247</b>			<b>1,285,468,853</b>	<b>9,327,000,000</b>	<b>1,500,000,000</b>	<b>119,363,225,100</b>
<b>17-CONSTRUCCION, AMPLIACION Y REHABILITACION DE PLANTELES ESCOLARES</b>	<b>14,739,091,529</b>			<b>1,285,468,853</b>	<b>6,894,895,833</b>	<b>495,000,000</b>	<b>23,414,456,215</b>
<b>03-CONSTRUCCIÓN Y AMPLIACIÓN DE PLANTELES ESCOLARES (FASE 3).</b>	<b>2,472,805,319</b>				<b>3,432,474,270</b>	<b>362,617,345</b>	<b>6,267,896,934</b>
<b>18-Construcción de Planteles Educativos en la Provincia Monte Plata (Fase 3)</b>	<b>67,074,562</b>					<b>37,542,616</b>	<b>104,617,178</b>
0055-Construcción Plantel Educativo Liceo Madre Asención Nicol, Municipio Monte Plata	10,726,460						10,726,460
0056-Construcción Plantel Educativo Básica Ercilia Pepín, Municipio Sabana Grande de Boyá	8,044,845						8,044,845
0057-Construcción Plantel Educativo Liceo Nordeste Sabana Grande de Boyá, Municipio Sabana Grande de Boyá						21,452,923	21,452,923
0058-Construcción Plantel Educativo Básica la Palmita, Municipio Yamasá	8,044,845						8,044,845
0059-Construcción Plantel Educativo Liceo Prof. Juan Bosch, Municipio Yamasá	5,363,230						5,363,230
0060-Ampliación del Liceo Nuevo de Monte Plata Mediante la Construcción de 6 Talleres, Municipio de Monte Plata	10,760,644						10,760,644
<b>19-Construcción de Planteles Educativos en la Provincia Peravia (Fase 3)</b>	<b>47,375,203</b>					<b>21,452,923</b>	<b>68,828,126</b>
0051-Construcción Plantel Educativo Básica el Limonal-La Vereda, Municipio Baní	10,726,460						10,726,460
0052-Construcción Plantel Educativo Básica Paya, Municipio Baní	18,771,308						18,771,308
0053-Construcción Plantel Educativo Básica Santa Rosa, Municipio Baní						21,452,923	21,452,923
0054-Construcción Plantel Educativo Liceo Carretón-Catalina, Municipio Baní	17,877,435						17,877,435
<b>20-Construcción de Planteles Educativos en la Provincia Puerto Plata (Fase 3)</b>					<b>151,064,335</b>		<b>151,064,335</b>
0051-Construcción Plantel Educativo Básica Ernesto Cabrera Durán - Río Grande al Medio, Municipio Altamira					6,257,103		6,257,103
0052-Construcción Plantel Educativo Liceo Escalera Arriba, Municipio Altamira					5,363,230		5,363,230
0053-Construcción Plantel Educativo Liceo María Ignacia Sarita, Municipio Altamira					5,363,230		5,363,230
0054-Construcción Plantel Educativo Liceo Cobia, Municipio Imbert					3,575,488		3,575,488
0055-Construcción Plantel Educativo Liceo Barrancón, Municipio Luperón					3,575,488		3,575,488
0056-Construcción Plantel Educativo Básica Antera Mota, Municipio Puerto Plata					21,452,923		21,452,923
0057-Construcción Plantel Educativo Básica Los Oliva, Municipio Puerto Plata		318			21,452,923		21,452,923

PODER - CAPÍTULO - SUBCAPÍTULO - ESTRUCTURA PROGRAMÁTICA	FONDO GENERAL	DESTINO ESPECÍFICO	FONDO PROPIOS	CRÉDITO INTERNO	CRÉDITO EXTERNO	DONACIONES EXTERNAS	TOTAL
<b>2 - PODER EJECUTIVO</b>	<b>107,250,756,247</b>			<b>1,285,468,853</b>	<b>9,327,000,000</b>	<b>1,500,000,000</b>	<b>119,363,225,100</b>
<b>0206-MINISTERIO DE EDUCACIÓN</b>	<b>107,250,756,247</b>			<b>1,285,468,853</b>	<b>9,327,000,000</b>	<b>1,500,000,000</b>	<b>119,363,225,100</b>
<b>01-MINISTERIO DE EDUCACION</b>	<b>107,250,756,247</b>			<b>1,285,468,853</b>	<b>9,327,000,000</b>	<b>1,500,000,000</b>	<b>119,363,225,100</b>
<b>17-CONSTRUCCION, AMPLIACION Y REHABILITACION DE PLANTELES ESCOLARES</b>	<b>14,739,091,529</b>			<b>1,285,468,853</b>	<b>6,894,895,833</b>	<b>495,000,000</b>	<b>23,414,456,215</b>
<b>03-CONSTRUCCIÓN Y AMPLIACIÓN DE PLANTELES ESCOLARES (FASE 3).</b>	<b>2,472,805,319</b>				<b>3,432,474,270</b>	<b>362,617,345</b>	<b>6,267,896,934</b>
<b>20-Construcción de Planteles Educativos en la Provincia Puerto Plata (Fase 3)</b>					<b>151,064,335</b>		<b>151,064,335</b>
0058-Construcción Plantel Educativo Básica Padre Las Casas, Municipio Puerto Plata					21,452,923		21,452,923
0059-Construcción Plantel Educativo Liceo Barrio los Cueto, Municipio Puerto Plata					21,452,923		21,452,923
0060-Construcción Plantel Educativo Básica Charamicos, Municipio Sosúa					16,089,693		16,089,693
0061-Construcción Plantel Educativo Básica los Castillo, Municipio Sosúa					12,514,205		12,514,205
0062-Construcción Plantel Educativo Liceo José Francisco Peña Gómez, Municipio Villa Isabela					3,575,488		3,575,488
0063-Construcción Plantel Educativo Liceo Marcelina Peña Lebrón, Municipio Villa Isabela					5,363,230		5,363,230
0064-Construcción Plantel Educativo Liceo Juan Bentz, Municipio Luperón					3,575,488		3,575,488
<b>21-Construcción de Planteles Educativos en la Provincia Samaná (Fase 3)</b>	<b>56,313,921</b>						<b>56,313,921</b>
0051-Construcción Plantel Educativo Liceo Las Terrenas, Municipio Las Terrenas	21,452,923						21,452,923
0052-Construcción Plantel Educativo Liceo el Limón 2, Municipio Samaná	10,726,460						10,726,460
0053-Construcción Plantel Educativo Liceo Samaná Nordeste, Municipio Samaná	17,877,435						17,877,435
0054-Construcción Plantel Educativo Básica Minerva Mirabal, Municipio Sánchez	6,257,103						6,257,103
<b>22-Construcción de Planteles Educativos en la Provincia San Cristóbal (Fase 3)</b>					<b>380,789,373</b>		<b>380,789,373</b>
0051-Construcción Plantel Educativo Básica el Nieto, Municipio Bajos de Haina					21,452,923		21,452,923
0052-Construcción Plantel Educativo Básica Siglo Xxi, Municipio Bajos de Haina					21,452,923		21,452,923
0053-Construcción Plantel Educativo Centro de Educación Especial, Municipio Bajos de Haina					14,301,947		14,301,947
0054-Construcción Plantel Educativo Liceo el Caliche, Municipio Bajos de Haina					17,877,435		17,877,435
0055-Construcción Plantel Educativo Liceo la Planta, Municipio Bajos de Haina					21,452,923		21,452,923
0056-Construcción Plantel Educativo Liceo Sabaneta el Carril, Municipio Bajos de Haina					21,452,923		21,452,923
0057-Construcción Plantel Educativo Básica Hermanas Mirabal, Municipio Cambita Garabitos		319			8,938,718		8,938,718

PODER - CAPÍTULO - SUBCAPÍTULO - ESTRUCTURA PROGRAMÁTICA	FONDO GENERAL	DESTINO ESPECÍFICO	FONDO PROPIOS	CRÉDITO INTERNO	CRÉDITO EXTERNO	DONACIONES EXTERNAS	TOTAL
<b>2 - PODER EJECUTIVO</b>	<b>107,250,756,247</b>			<b>1,285,468,853</b>	<b>9,327,000,000</b>	<b>1,500,000,000</b>	<b>119,363,225,100</b>
<b>0206-MINISTERIO DE EDUCACIÓN</b>	<b>107,250,756,247</b>			<b>1,285,468,853</b>	<b>9,327,000,000</b>	<b>1,500,000,000</b>	<b>119,363,225,100</b>
<b>01-MINISTERIO DE EDUCACION</b>	<b>107,250,756,247</b>			<b>1,285,468,853</b>	<b>9,327,000,000</b>	<b>1,500,000,000</b>	<b>119,363,225,100</b>
<b>17-CONSTRUCCION, AMPLIACION Y REHABILITACION DE PLANTELES ESCOLARES</b>	<b>14,739,091,529</b>			<b>1,285,468,853</b>	<b>6,894,895,833</b>	<b>495,000,000</b>	<b>23,414,456,215</b>
<b>03-CONSTRUCCIÓN Y AMPLIACIÓN DE PLANTELES ESCOLARES (FASE 3).</b>	<b>2,472,805,319</b>				<b>3,432,474,270</b>	<b>362,617,345</b>	<b>6,267,896,934</b>
<b>22-Construcción de Planteles Educativos en la Provincia San Cristóbal (Fase 3)</b>					<b>380,789,373</b>		<b>380,789,373</b>
0058-Construcción Plantel Educativo Básica el Jamey, Municipio San Cristóbal					8,044,845		8,044,845
0059-Construcción Plantel Educativo Básica Madre Vieja Sur, Municipio San Cristóbal					21,452,923		21,452,923
0060-Construcción Plantel Educativo Básica Marcos Castaner Fe y Alegría, Municipio San Cristóbal					21,452,923		21,452,923
0061-Construcción Plantel Educativo Liceo Madre Vieja Sur, Municipio San Cristóbal					21,452,923		21,452,923
0062-Construcción Plantel Educativo Liceo Villa Fundacion, Municipio San Cristóbal					21,452,923		21,452,923
0063-Construcción Plantel Educativo Básica 27 de Febrero, Municipio San Cristóbal					12,514,205		12,514,205
0064-Construcción Plantel Educativo Básica Nuevo Progreso, Municipio San Cristóbal					12,514,205		12,514,205
0065-Construcción Plantel Educativo Básica Sainagua-Cruce de Canasta, Municipio San Cristóbal					12,514,205		12,514,205
0066-Construcción Plantel Educativo Liceo Najayo Arriba, Municipio San Cristóbal					10,726,460		10,726,460
0067-Construcción Plantel Educativo Básica Boca de Nigua, Municipio San Gregorio de Nigua					16,089,693		16,089,693
0068-Construcción Plantel Educativo Básica Yogo Yogo, Municipio San Gregorio de Nigua					12,514,205		12,514,205
0069-Construcción Plantel Educativo Básica Pedro Henríquez Ureña, Municipio Villa Altigracia					8,044,845		8,044,845
0070-Construcción Plantel Educativo Básica San José, Municipio Villa Altigracia					8,044,845		8,044,845
0071-Construcción Plantel Educativo Básica Señora del Socorro, Municipio Villa Altigracia					4,469,357		4,469,357
0072-Construcción Plantel Educativo Básica Urania Montás, Municipio Villa Altigracia					21,452,923		21,452,923
0073-Construcción Plantel Educativo Liceo César Evertz, Municipio Villa Altigracia					5,363,230		5,363,230
0074-Construcción Plantel Educativo Liceo María Teresa Mirabal, Municipio Villa Altigracia					21,452,923		21,452,923
0075-Construcción Plantel Educativo Básica Machín, Municipio Yaguate					8,044,845		8,044,845
0076-Construcción Plantel Educativo Básica Santana, Municipio Yaguate					6,257,103		6,257,103



PODER - CAPÍTULO - SUBCAPÍTULO - ESTRUCTURA PROGRAMÁTICA	FONDO GENERAL	DESTINO ESPECÍFICO	FONDO PROPIOS	CRÉDITO INTERNO	CRÉDITO EXTERNO	DONACIONES EXTERNAS	TOTAL
<b>2 - PODER EJECUTIVO</b>	<b>107,250,756,247</b>			<b>1,285,468,853</b>	<b>9,327,000,000</b>	<b>1,500,000,000</b>	<b>119,363,225,100</b>
<b>0206-MINISTERIO DE EDUCACIÓN</b>	<b>107,250,756,247</b>			<b>1,285,468,853</b>	<b>9,327,000,000</b>	<b>1,500,000,000</b>	<b>119,363,225,100</b>
<b>01-MINISTERIO DE EDUCACION</b>	<b>107,250,756,247</b>			<b>1,285,468,853</b>	<b>9,327,000,000</b>	<b>1,500,000,000</b>	<b>119,363,225,100</b>
<b>17-CONSTRUCCION, AMPLIACION Y REHABILITACION DE PLANTELES ESCOLARES</b>	<b>14,739,091,529</b>			<b>1,285,468,853</b>	<b>6,894,895,833</b>	<b>495,000,000</b>	<b>23,414,456,215</b>
<b>03-CONSTRUCCIÓN Y AMPLIACIÓN DE PLANTELES ESCOLARES (FASE 3).</b>	<b>2,472,805,319</b>				<b>3,432,474,270</b>	<b>362,617,345</b>	<b>6,267,896,934</b>
<b>23-Construcción de Plantel Educativo en la Provincia San José de Ocoa (Fase 3)</b>	<b>6,257,103</b>						<b>6,257,103</b>
0051-Construcción Plantel Educativo Básica la Horma, Municipio Sabana Larga	6,257,103						6,257,103
<b>24-Ampliación de Planteles Educativos en la Provincia el Seibo (Fase 3)</b>	<b>28,603,896</b>						<b>28,603,896</b>
0051-Ampliación Plantel Educativo Politecnico Santa Cruz del Seibo Fe y Alegría, Municipio el Seibo	10,726,460						10,726,460
0052-Ampliación Plantel Educativo Básica la Gina, Municipio Miches	7,150,976						7,150,976
0053-Ampliación Plantel Educativo Básica los Franceses, Municipio Miches	10,726,460						10,726,460
<b>25-Ampliación de Planteles Educativos en la Provincia de Azua (Fase 3)</b>	<b>33,967,129</b>						<b>33,967,129</b>
0051-Ampliación Plantel Educativo Básica José Francisco Peña Gómez Municipio Azua	7,150,976						7,150,976
0052-Ampliación Plantel Educativo San Martín de Porres Municipio Azua	16,089,693						16,089,693
0053-Ampliación Plantel Educativo Básica Adela Romero de Cepedes Municipio la Yayas de Viajamas	2,681,615						2,681,615
0054-Ampliación Plantel Educativo Básica Maria del Carmen, Municipio Las Yayas de Viajamas	4,469,357						4,469,357
0055-Ampliación Plantel Educativo Liceo Maria de los Santos Municipio Padre Las Casas	3,575,488						3,575,488
<b>26-Ampliación de Planteles Educativos en la Provincia Dajabon (Fase 3)</b>	<b>25,028,412</b>						<b>25,028,412</b>
0051-Ampliación Plantel Educativo Básica Madre Gertrudis Castaner -Fe y Alegría-, Municipio Dajabón	8,938,718						8,938,718
0052-Ampliación Plantel Educativo Básica el Pino, Municipio el Pino	6,257,103						6,257,103
0053-Ampliación Plantel Educativo Básica la Ceiba, Municipio Loma de Cabrera	9,832,591						9,832,591
<b>27-Ampliación de Planteles Educativos en la Provincia Elías Piña (Fase 3)</b>	<b>14,301,952</b>						<b>14,301,952</b>
0051-Ampliación Plantel Educativo Básica Hato Viejo, Municipio Bánica	3,575,488						3,575,488
0052-Ampliación Plantel Educativo Básica Benjamin Encarnación, Municipio Hondo Valle	3,575,488						3,575,488
0053-Ampliación Plantel Educativo Básica Rancho la Guardia, Municipio Hondo Valle	7,150,976						7,150,976

PODER - CAPÍTULO - SUBCAPÍTULO - ESTRUCTURA PROGRAMÁTICA	FONDO GENERAL	DESTINO ESPECÍFICO	FONDO PROPIOS	CRÉDITO INTERNO	CRÉDITO EXTERNO	DONACIONES EXTERNAS	TOTAL
<b>2 - PODER EJECUTIVO</b>	<b>107,250,756,247</b>			<b>1,285,468,853</b>	<b>9,327,000,000</b>	<b>1,500,000,000</b>	<b>119,363,225,100</b>
<b>0206-MINISTERIO DE EDUCACIÓN</b>	<b>107,250,756,247</b>			<b>1,285,468,853</b>	<b>9,327,000,000</b>	<b>1,500,000,000</b>	<b>119,363,225,100</b>
<b>01-MINISTERIO DE EDUCACION</b>	<b>107,250,756,247</b>			<b>1,285,468,853</b>	<b>9,327,000,000</b>	<b>1,500,000,000</b>	<b>119,363,225,100</b>
<b>17-CONSTRUCCION, AMPLIACION Y REHABILITACION DE PLANTELES ESCOLARES</b>	<b>14,739,091,529</b>			<b>1,285,468,853</b>	<b>6,894,895,833</b>	<b>495,000,000</b>	<b>23,414,456,215</b>
<b>03-CONSTRUCCIÓN Y AMPLIACIÓN DE PLANTELES ESCOLARES (FASE 3).</b>	<b>2,472,805,319</b>				<b>3,432,474,270</b>	<b>362,617,345</b>	<b>6,267,896,934</b>
<b>28-Ampliación de Planteles Educativos en la Provincia Espailat (Fase 3)</b>	<b>80,825,681</b>						<b>80,825,681</b>
0051-Ampliación Plantel Educativo Básica Eleuterio Salazar Jimenez, Municipio Gaspar Hernández	8,938,718						8,938,718
0052-Ampliación Plantel Educativo Básica Prof. Jorge Ruben Bonilla Castelle, Municipio Gaspar Hernández	8,938,718						8,938,718
0053-Ampliación Plantel Educativo Básica Las Canas, Municipio Gaspar Hernández	4,469,357						4,469,357
0054-Ampliación Plantel Educativo Básica Maximo Mejia Almonte, Municipio Gaspar Hernández	3,575,488						3,575,488
0055-Ampliación Plantel Educativo Básica Jose Miguel Remigio, Municipio Jamao al Norte	4,469,357						4,469,357
0056-Ampliación Plantel Educativo Básica Las Caobas, Municipio Jamao al Norte	4,469,357						4,469,357
0057-Ampliación Plantel Educativo Básica Prof. Aura Estela Nunez, Juan Lopez Abajo, Municipio Moca	7,150,976						7,150,976
0058-Ampliación Plantel Educativo Básica Jose Luis Gomez, Municipio Moca	8,938,718						8,938,718
0059-Ampliación Plantel Educativo Básica la Soledad, San Juan Bosco, Municipio Moca	2,681,615						2,681,615
0060-Ampliación Plantel Educativo Básica los Tejadas, Municipio Moca	7,150,976						7,150,976
0061-Ampliación Plantel Educativo Básica Maria Mercedes Rodriguez Veras, Municipio Moca	8,044,845						8,044,845
0062-Ampliación del Politécnico Gregorio Luperón Mediante la Construcción de 4 Talleres, Municipio Gaspar Hernandez	11,997,556						11,997,556
<b>29-Ampliación de Planteles Educativos en la Provincia de Bahoruco (Fase 3)</b>	<b>11,620,333</b>						<b>11,620,333</b>
0051-Ampliación Plantel Educativo Básica el Cerro de Galvan, Municipio Galván	1,787,742						1,787,742
0052-Ampliación Plantel Educativo Básica Candelario Florian - el Tanque, Municipio Neiba	2,681,615						2,681,615
0053-Ampliación Plantel Educativo Básica Fe y Alegria - Marie Poussepin, Municipio Villa Jaragua	7,150,976						7,150,976
<b>30-Ampliación de Planteles Educativos en la Provincia Hato Mayor (Fase 3)</b>	<b>5,363,230</b>						<b>5,363,230</b>
0051-Ampliación Plantel Educativo Básica Kilómetro 23, Municipio el Valle	1,787,742						1,787,742
0052-Ampliación Plantel Educativo Básica Pilar Rondon, Municipio Hato Mayor	3,575,488						3,575,488

PODER - CAPÍTULO - SUBCAPÍTULO - ESTRUCTURA PROGRAMÁTICA	FONDO GENERAL	DESTINO ESPECÍFICO	FONDO PROPIOS	CRÉDITO INTERNO	CRÉDITO EXTERNO	DONACIONES EXTERNAS	TOTAL
<b>2 - PODER EJECUTIVO</b>	<b>107,250,756,247</b>			<b>1,285,468,853</b>	<b>9,327,000,000</b>	<b>1,500,000,000</b>	<b>119,363,225,100</b>
<b>0206-MINISTERIO DE EDUCACIÓN</b>	<b>107,250,756,247</b>			<b>1,285,468,853</b>	<b>9,327,000,000</b>	<b>1,500,000,000</b>	<b>119,363,225,100</b>
<b>01-MINISTERIO DE EDUCACION</b>	<b>107,250,756,247</b>			<b>1,285,468,853</b>	<b>9,327,000,000</b>	<b>1,500,000,000</b>	<b>119,363,225,100</b>
<b>17-CONSTRUCCION, AMPLIACION Y REHABILITACION DE PLANTELES ESCOLARES</b>	<b>14,739,091,529</b>			<b>1,285,468,853</b>	<b>6,894,895,833</b>	<b>495,000,000</b>	<b>23,414,456,215</b>
<b>03-CONSTRUCCIÓN Y AMPLIACIÓN DE PLANTELES ESCOLARES (FASE 3).</b>	<b>2,472,805,319</b>				<b>3,432,474,270</b>	<b>362,617,345</b>	<b>6,267,896,934</b>
<b>31-Ampliación de Planteles Educativos en la Provincia Distrito Nacional (Fase 3)</b>	<b>42,188,802</b>						<b>42,188,802</b>
0051-Ampliación Plantel Educativo Liceo Experimental Uasd, Municipio Santo Domingo de Guzman	17,877,435						17,877,435
0052-Ampliación Plantel Educativo Básica Parroquial Cristo Rey, Municipio Santo Domingo de Guzmán	11,620,333						11,620,333
0053-Ampliación Politécnico José Fco. Peña Gómez Mediante la Construcción de 4 Talleres, Municipio Santo Domingo de Guzmán	12,691,034						12,691,034
<b>32-Ampliación de Planteles Educativos en la Provincia Duarte (Fase 3)</b>	<b>39,197,644</b>						<b>39,197,644</b>
0051-Ampliación Plantel Educativo Básica Juana Díaz Abajo, Municipio Castillo	893,873						893,873
0052-Ampliación Plantel Educativo Básica la Isleta, Municipio Eugenio María de Hostos	2,681,615						2,681,615
0053-Ampliación Plantel Educativo Liceo Eugenio María de Hostos, Municipio Arenoso	5,363,230						5,363,230
0054-Ampliación Plantel Educativo Básica Juan Sanchez Ramires, Municipio Las Guaranas	3,575,488						3,575,488
0055-Ampliación Plantel Educativo Básica Caobete , Municipio Pimentel	1,787,742						1,787,742
0056-Ampliación Plantel Educativo Básica los Guaraguaos, Municipio Villa Riva	8,938,718						8,938,718
0057-Ampliación del Politécnico Barrio Las Caobas Mediante la Construcción de 5 Talleres, Municipio San Francisco de Macoris	15,956,978						15,956,978
<b>33-Ampliación de Planteles Educativos en la Provincia Barahona (Fase 3)</b>	<b>22,346,797</b>						<b>22,346,797</b>
0051-Ampliación Plantel Educativo Básica Santo Domingo Sabio, Municipio Barahona	7,150,976						7,150,976
0052-Ampliación Plantel Educativo Liceo los Blancos, Municipio Enriquillo	893,873						893,873
0053-Ampliación Plantel Educativo Básica Hato Nuevo Salinas, Municipio Las Salinas	5,363,230						5,363,230
0054-Ampliación Plantel Educativo Básica Las Caobas, Municipio Paraiso	8,938,718						8,938,718
<b>34-Ampliación de Planteles Educativos en la Provincia Peravia (Fase 3)</b>	<b>12,514,202</b>						<b>12,514,202</b>
0051-Ampliación Plantel Educativo Básica el Carretón, Municipio Baní	4,469,357						4,469,357
0052-Ampliación Plantel Educativo Básica Prof. Nurides Gonzalez Pachano, la Catalina, Municipio Baní	4,469,357						4,469,357

PODER - CAPÍTULO - SUBCAPÍTULO - ESTRUCTURA PROGRAMÁTICA	FONDO GENERAL	DESTINO ESPECIFICO	FONDO PROPIOS	CRÉDITO INTERNO	CRÉDITO EXTERNO	DONACIONES EXTERNAS	TOTAL
<b>2 - PODER EJECUTIVO</b>	<b>107,250,756,247</b>			<b>1,285,468,853</b>	<b>9,327,000,000</b>	<b>1,500,000,000</b>	<b>119,363,225,100</b>
<b>0206-MINISTERIO DE EDUCACIÓN</b>	<b>107,250,756,247</b>			<b>1,285,468,853</b>	<b>9,327,000,000</b>	<b>1,500,000,000</b>	<b>119,363,225,100</b>
<b>01-MINISTERIO DE EDUCACION</b>	<b>107,250,756,247</b>			<b>1,285,468,853</b>	<b>9,327,000,000</b>	<b>1,500,000,000</b>	<b>119,363,225,100</b>
<b>17-CONSTRUCCION, AMPLIACION Y REHABILITACION DE PLANTELES ESCOLARES</b>	<b>14,739,091,529</b>			<b>1,285,468,853</b>	<b>6,894,895,833</b>	<b>495,000,000</b>	<b>23,414,456,215</b>
<b>03-CONSTRUCCIÓN Y AMPLIACIÓN DE PLANTELES ESCOLARES (FASE 3).</b>	<b>2,472,805,319</b>				<b>3,432,474,270</b>	<b>362,617,345</b>	<b>6,267,896,934</b>
<b>34-Ampliación de Plateles Educativos en la Provincia Peravia (Fase 3)</b>	<b>12,514,202</b>						<b>12,514,202</b>
0053-Ampliación Plantel Educativo Liceo Espiritud Santos, Municipio Baní	3,575,488						3,575,488
<b>35-Ampliación de Planteles Educativos en la Provincia Hermanas Mirabal (Fase 3)</b>	<b>21,854,082</b>						<b>21,854,082</b>
0051-Ampliación Plantel Educativo Básica Hermanas Mirabal, Municipio Salcedo	6,257,103						6,257,103
0052-Ampliación Plantel Educativo Liceo Maria Teresa Brito, Municipio Salcedo	2,681,615						2,681,615
0053-Ampliación Plantel Educativo Básica Antonio Villar - el Coco #1, Municipio Villa Tapia	4,469,357						4,469,357
0054-Ampliación del Politécnico Villa Tapia Mediante la Construcción de 3 Talleres, Municipio Villa Tapia	8,446,007						8,446,007
<b>36-Ampliación de Planteles Ducativos en la Provinca Puerto Plata (Fase 3)</b>	<b>65,850,987</b>						<b>65,850,987</b>
0051-Ampliación Plantel Educativo Básica Nicolas Melendez, Municipio Altamira	7,150,976						7,150,976
0052-Ampliación Plantel Educativo Básica Ingenio Amistad, Municipio Imbert	1,787,742						1,787,742
0053-Ampliación Plantel Educativo Liceo Tomasina Lithgow de Perez, Municipio los Hidalgos	7,150,976						7,150,976
0054-Ampliación Plantel Educativo Básica Loma de la Bestia, Municipio Puerto Plata	4,469,357						4,469,357
0055-Ampliación Plantel Educativo Básica los Caños, Municipio Puerto Plata	3,575,488						3,575,488
0056-Ampliación Plantel Educativo Básica Loma Bajita, Municipio Sosúa	10,726,460						10,726,460
0057-Ampliación Plantel Educativo Liceo Hermanas Mirabal, Municipio Villa Isabela	8,938,718						8,938,718
0058-Ampliación del Politécnico Imbert Mediante la Construcción de 4 Talleres Municipio Imbert	10,278,525						10,278,525
0059-Ampliación del Politécnico Cafemba - el Javillar Mediante la Construcción de 5 Talleres, Municipio Puerto Plata	11,772,745						11,772,745
<b>37-Ampliación de Planteles Educativos de la Provincia Independencia (Fase 3)</b>	<b>20,559,051</b>						<b>20,559,051</b>
0051-Ampliación Plantel Educativo Básica Prof. Altagracia Cuevas, Municipio Cristóbal	6,257,103						6,257,103
0052-Ampliación Plantel Educativo Básica Nuestra Señora del Carmen, Municipio Duvergé	3,575,488						3,575,488

PODER - CAPÍTULO - SUBCAPÍTULO - ESTRUCTURA PROGRAMÁTICA	FONDO GENERAL	DESTINO ESPECÍFICO	FONDO PROPIOS	CRÉDITO INTERNO	CRÉDITO EXTERNO	DONACIONES EXTERNAS	TOTAL
<b>2 - PODER EJECUTIVO</b>	<b>107,250,756,247</b>			<b>1,285,468,853</b>	<b>9,327,000,000</b>	<b>1,500,000,000</b>	<b>119,363,225,100</b>
<b>0206-MINISTERIO DE EDUCACIÓN</b>	<b>107,250,756,247</b>			<b>1,285,468,853</b>	<b>9,327,000,000</b>	<b>1,500,000,000</b>	<b>119,363,225,100</b>
<b>01-MINISTERIO DE EDUCACION</b>	<b>107,250,756,247</b>			<b>1,285,468,853</b>	<b>9,327,000,000</b>	<b>1,500,000,000</b>	<b>119,363,225,100</b>
<b>17-CONSTRUCCION, AMPLIACION Y REHABILITACION DE PLANTELES ESCOLARES</b>	<b>14,739,091,529</b>			<b>1,285,468,853</b>	<b>6,894,895,833</b>	<b>495,000,000</b>	<b>23,414,456,215</b>
<b>03-CONSTRUCCIÓN Y AMPLIACIÓN DE PLANTELES ESCOLARES (FASE 3).</b>	<b>2,472,805,319</b>				<b>3,432,474,270</b>	<b>362,617,345</b>	<b>6,267,896,934</b>
<b>37-Ampliación de Planteles Educativos de la Provincia Independencia (Fase 3)</b>	<b>20,559,051</b>						<b>20,559,051</b>
0053-Ampliación Plantel Educativo Básica Prof. Dominicana Altigracia Moquete Suarez, Mella, Municipio Mella	4,469,357						4,469,357
0054-Ampliación Plantel Educativo Básica Josefa Medina, Municipio Postrer Río	6,257,103						6,257,103
<b>38-Ampliación de Planteles Educativos en la Provincia de la Altigracia (Fase 3)</b>	<b>28,155,957</b>						<b>28,155,957</b>
0051-Ampliación Plantel Educativo Básica Bejucalito, Municipio Higüey	4,469,357						4,469,357
0052-Ampliación Plantel Educativo Básica Guarapito, Municipio Higüey	4,469,357						4,469,357
0053-Ampliación Plantel Educativo Liceo San Rafael, Municipio San Rafael del Yuma	8,938,718						8,938,718
0054-Ampliación del Politécnico Villa Cerro Mediante la Construcción de 4 Talleres, Municipio la Altigracia	10,278,525						10,278,525
<b>39-Ampliación de Planteles Educativos en la Provincia Samaná (Fase 3)</b>	<b>24,134,539</b>						<b>24,134,539</b>
0051-Ampliación Plantel Educativo Básica Carolina Samuel, Municipio Las Terrenas	5,363,230						5,363,230
0052-Ampliación Plantel Educativo Básica Maria Alvarez - la Barbacoa, Municipio Las Terrenas	6,257,103						6,257,103
0053-Ampliación Plantel Educativo Básica Daniela Ondina Graciano - Las Galeras, Municipio Samaná	11,620,333						11,620,333
0054-Ampliación Plantel Educativo Básica Obdulia Rodríguez, Municipio Sánchez	893,873						893,873
<b>40-Ampliación de Planteles Educativos en la Provincia de la Romana (Fase 3)</b>	<b>15,195,817</b>						<b>15,195,817</b>
0051-Ampliación Plantel Educativo Básica Batey 18, Municipio Guaymate	5,363,230						5,363,230
0052-Ampliación Plantel Educativo Básica Batey Milagrosa, Municipio la Romana	5,363,230						5,363,230
0053-Ampliación Plantel Educativo Básica Rosa Sansón, Municipio la Romana	4,469,357						4,469,357
<b>41-Ampliación de Planteles Educativos en la Provincia de la Vega (Fase 3)</b>	<b>68,874,241</b>						<b>68,874,241</b>
0051-Ampliación Plantel Educativo Básica Luz Asunción Abreu -Suriel, Municipio Constanza	3,575,488						3,575,488
0052-Ampliación Plantel Educativo Liceo Darío Antonio Peña, Municipio Constanza	12,514,205						12,514,205

PODER - CAPÍTULO - SUBCAPÍTULO - ESTRUCTURA PROGRAMÁTICA	FONDO GENERAL	DESTINO ESPECÍFICO	FONDO PROPIOS	CRÉDITO INTERNO	CRÉDITO EXTERNO	DONACIONES EXTERNAS	TOTAL
<b>2 - PODER EJECUTIVO</b>	<b>107,250,756,247</b>			<b>1,285,468,853</b>	<b>9,327,000,000</b>	<b>1,500,000,000</b>	<b>119,363,225,100</b>
<b>0206-MINISTERIO DE EDUCACIÓN</b>	<b>107,250,756,247</b>			<b>1,285,468,853</b>	<b>9,327,000,000</b>	<b>1,500,000,000</b>	<b>119,363,225,100</b>
<b>01-MINISTERIO DE EDUCACION</b>	<b>107,250,756,247</b>			<b>1,285,468,853</b>	<b>9,327,000,000</b>	<b>1,500,000,000</b>	<b>119,363,225,100</b>
<b>17-CONSTRUCCION, AMPLIACION Y REHABILITACION DE PLANTELES ESCOLARES</b>	<b>14,739,091,529</b>			<b>1,285,468,853</b>	<b>6,894,895,833</b>	<b>495,000,000</b>	<b>23,414,456,215</b>
<b>03-CONSTRUCCIÓN Y AMPLIACIÓN DE PLANTELES ESCOLARES (FASE 3).</b>	<b>2,472,805,319</b>				<b>3,432,474,270</b>	<b>362,617,345</b>	<b>6,267,896,934</b>
<b>41-Ampliación de Planteles Educativos en la Provincia de la Vega (Fase 3)</b>	<b>68,874,241</b>						<b>68,874,241</b>
0053-Ampliación Plantel Educativo Básica Hato Viejo, Municipio Jarabacoa	10,726,460						10,726,460
0054-Ampliación Plantel Educativo Básica Piedra Blanca Hatillo, Municipio Jarabacoa	5,363,230						5,363,230
0055-Ampliación Plantel Educativo Básica los Cerros, Municipio Jima Abajo	5,363,230						5,363,230
0056-Ampliación Plantel Educativo Básica Cabirmota, Municipio la Vega	8,044,845						8,044,845
0057-Ampliación Plantel Educativo Básica Prof. Consuelo Acevedo Reinoso, Las Maras, Municipio la Vega	2,681,615						2,681,615
0058-Ampliación Plantel Educativo Básica los Rincones de Guaco, Municipio la Vega	8,938,718						8,938,718
0059-Ampliación Plantel Educativo Básica Manga Larga Arriba, Municipio la Vega	3,575,488						3,575,488
0060-Ampliación del Politécnico Constanza Norte Mediante la Construcción de 4 Talleres, Municipio Constanza	8,090,962						8,090,962
<b>42-Ampliación de Planteles Educativos en la Provincia de San Cristóbal (Fase 3)</b>	<b>25,922,277</b>						<b>25,922,277</b>
0051-Ampliación Plantel Educativo Básica Las Coles, Municipio Cambita Garabitos	3,575,488						3,575,488
0052-Ampliación Plantel Educativo Básica Daza 1, Municipio San Cristóbal	2,681,615						2,681,615
0053-Ampliación Plantel Educativo Básica Dios Dirá, Municipio San Cristóbal	4,469,357						4,469,357
0054-Ampliación Plantel Educativo Básica Loma Verde de Najayo, Municipio San Cristóbal	3,575,488						3,575,488
0055-Ampliación Plantel Educativo Básica Nuevos Horizontes, Municipio San Cristóbal	1,787,742						1,787,742
0056-Ampliación Plantel Educativo Básica San Nicolas, Municipio San Gregorio de Nigua	1,787,742						1,787,742
0057-Ampliación Plantel Educativo Básica Alejandro García, Municipio Villa Altigracia	4,469,357						4,469,357
0058-Ampliación Plantel Educativo Básica la Juliana, Municipio Villa Altigracia	3,575,488						3,575,488
<b>43-Ampliación de Planteles Educativos en la Provincia de San José de Ocoa (Fase 3)</b>	<b>18,407,673</b>						<b>18,407,673</b>
0051-Ampliación Plantel Educativo Básica los Ranchitos, Municipio San José de Ocoa	3,575,488						3,575,488

PODER - CAPÍTULO - SUBCAPÍTULO - ESTRUCTURA PROGRAMÁTICA	FONDO GENERAL	DESTINO ESPECÍFICO	FONDO PROPIOS	CRÉDITO INTERNO	CRÉDITO EXTERNO	DONACIONES EXTERNAS	TOTAL
<b>2 - PODER EJECUTIVO</b>	<b>107,250,756,247</b>			<b>1,285,468,853</b>	<b>9,327,000,000</b>	<b>1,500,000,000</b>	<b>119,363,225,100</b>
<b>0206-MINISTERIO DE EDUCACIÓN</b>	<b>107,250,756,247</b>			<b>1,285,468,853</b>	<b>9,327,000,000</b>	<b>1,500,000,000</b>	<b>119,363,225,100</b>
<b>01-MINISTERIO DE EDUCACION</b>	<b>107,250,756,247</b>			<b>1,285,468,853</b>	<b>9,327,000,000</b>	<b>1,500,000,000</b>	<b>119,363,225,100</b>
<b>17-CONSTRUCCION, AMPLIACION Y REHABILITACION DE PLANTELES ESCOLARES</b>	<b>14,739,091,529</b>			<b>1,285,468,853</b>	<b>6,894,895,833</b>	<b>495,000,000</b>	<b>23,414,456,215</b>
<b>03-CONSTRUCCIÓN Y AMPLIACIÓN DE PLANTELES ESCOLARES (FASE 3).</b>	<b>2,472,805,319</b>				<b>3,432,474,270</b>	<b>362,617,345</b>	<b>6,267,896,934</b>
<b>43-Ampliación de Planteles Educativos en la Provincia de San José de Ocoa (Fase 3)</b>	<b>18,407,673</b>						<b>18,407,673</b>
0052-Ampliación Plantel Educativo Básica Parra, Municipio San José de Ocoa	4,469,357						4,469,357
0053-Ampliación del Politécnico Jose Núñez de Cáceres Mediante la Construcción de 5 Talleres, Municipio San José de Ocoa	10,362,828						10,362,828
<b>44-Ampliación de Planteles Educativos en la Provincia San Juan (Fase 3)</b>	<b>41,118,102</b>						<b>41,118,102</b>
0051-Ampliación Plantel Educativo Básica Ismenio Montero, Municipio el Cercado	5,363,230						5,363,230
0052-Ampliación Plantel Educativo Básica Prof. Pedro Romero Montero, el Pinar, Municipio el Cercado	3,575,488						3,575,488
0053-Ampliación Plantel Educativo Básica Cañada Grande, Municipio Las Matas de Farfán	9,832,591						9,832,591
0054-Ampliación Plantel Educativo Liceo la Estancia, Municipio Las Matas de Farfán	5,363,230						5,363,230
0056-Ampliación Plantel Educativo Liceo Vallejuelo, Municipio Vallejuelo	8,938,718						8,938,718
0057-Ampliación Plantel Educativo Básica Saturnino Terrero Urena - los Jaquimeyes, Municipio Juan de Herrera	5,363,230						5,363,230
0058-Ampliación Plantel Educativo Básica Macotillo, Municipio San Juan de la Maguana	2,681,615						2,681,615
<b>45-Ampliación de Planteles Educativos en la Provincia de Maria Trinidad Sanchez (Fase 3)</b>	<b>33,889,867</b>						<b>33,889,867</b>
0051-Ampliación Plantel Educativo Básica el Jamo, Municipio Cabrera	4,469,357						4,469,357
0052-Ampliación Plantel Educativo Básica el Hechar, Municipio el Factor	5,363,230						5,363,230
0053-Ampliación Plantel Educativo Básica Kilometro 5, Municipio el Factor	3,575,488						3,575,488
0054-Ampliación Plantel Educativo Básica Prof. Francisco Maria Vasquez, Municipio Nagua	3,575,488						3,575,488
0055-Ampliación Plantel Educativo Liceo Arroyo al Medio Abajo, Municipio Nagua	3,575,488						3,575,488
0056-Ampliación Plantel Educativo Básica Agustina García, Municipio Río San Juan	1,787,742						1,787,742
0057-Ampliación del Politécnico Zona Noreste Mediante la Construcción de 4 Talleres, Municipio Nagua	11,543,074						11,543,074

PODER - CAPÍTULO - SUBCAPÍTULO - ESTRUCTURA PROGRAMÁTICA	FONDO GENERAL	DESTINO ESPECÍFICO	FONDO PROPIOS	CRÉDITO INTERNO	CRÉDITO EXTERNO	DONACIONES EXTERNAS	TOTAL
<b>2 - PODER EJECUTIVO</b>	<b>107,250,756,247</b>			<b>1,285,468,853</b>	<b>9,327,000,000</b>	<b>1,500,000,000</b>	<b>119,363,225,100</b>
<b>0206-MINISTERIO DE EDUCACIÓN</b>	<b>107,250,756,247</b>			<b>1,285,468,853</b>	<b>9,327,000,000</b>	<b>1,500,000,000</b>	<b>119,363,225,100</b>
<b>01-MINISTERIO DE EDUCACION</b>	<b>107,250,756,247</b>			<b>1,285,468,853</b>	<b>9,327,000,000</b>	<b>1,500,000,000</b>	<b>119,363,225,100</b>
<b>17-CONSTRUCCION, AMPLIACION Y REHABILITACION DE PLANTELES ESCOLARES</b>	<b>14,739,091,529</b>			<b>1,285,468,853</b>	<b>6,894,895,833</b>	<b>495,000,000</b>	<b>23,414,456,215</b>
<b>03-CONSTRUCCIÓN Y AMPLIACIÓN DE PLANTELES ESCOLARES (FASE 3).</b>	<b>2,472,805,319</b>				<b>3,432,474,270</b>	<b>362,617,345</b>	<b>6,267,896,934</b>
<b>46-Ampliación de Planteles Educativos en la Provincia San Pedro de Macorís (Fase 3)</b>	<b>29,497,769</b>						<b>29,497,769</b>
0051-Ampliación Plantel Educativo Básica Don Juan, Municipio Consuelo	4,469,357						4,469,357
0052-Ampliación Plantel Educativo Básica Cruce de Cayacoa, Municipio San José de los Llanos	6,257,103						6,257,103
0053-Ampliación Plantel Educativo Básica la Milagrosa, Municipio San José de los Llanos	7,150,976						7,150,976
0054-Ampliación Plantel Educativo Liceo los Llanos, Municipio San José de los Llanos	7,150,976						7,150,976
0055-Ampliación Plantel Educativo Básica la Laura, Municipio San Pedro de Macorís	4,469,357						4,469,357
<b>47-Ampliación de Planteles Educativos en la Provincia de Monseñor Nouel (Fase 3)</b>	<b>51,870,217</b>						<b>51,870,217</b>
0051-Ampliación Plantel Educativo Básica Prof. Juan Bosch, Municipio Bonao	3,575,488						3,575,488
0052-Ampliación Plantel Educativo Básica Padre Betancourt, Municipio Bonao	8,044,845						8,044,845
0053-Ampliación Plantel Educativo Básica Angel Rosario Marte, Puerto Rico, Municipio Maimón	8,044,845						8,044,845
0054-Ampliación Plantel Educativo Básica Prof. Flora Tolentino, la Minita, Municipio Piedra Blanca	6,257,103						6,257,103
0055-Ampliación Plantel Educativo Básica Petronila Mercedes Perez, Municipio Piedra Blanca	4,469,357						4,469,357
0056-Ampliación del Politécnico Típico de Bonao Mediante la Construcción de 3 Talleres, Municipio Bonao	10,398,226						10,398,226
0057-Ampliación del Politécnico Piedra Blanca Mediante la Construcción de 4 Talleres, Municipio Piedra Blanca	11,080,353						11,080,353
<b>48-Ampliación de Planteles Educativos en la Provincia Sánchez Ramírez (Fase 3)</b>	<b>35,754,864</b>						<b>35,754,864</b>
0051-Ampliación Plantel Educativo Básica Arenoso, Municipio Cevicos	4,469,357						4,469,357
0052-Ampliación Plantel Educativo Básica María Lidia Regalado Gonzalez - el Pesco, Municipio Cevicos	8,044,845						8,044,845
0053-Ampliación Plantel Educativo Básica Cueva de Zambrana, La, Municipio Cotuí	4,469,357						4,469,357
0054-Ampliación Plantel Educativo Básica Zambrana Abajo, Municipio Cotuí	6,257,103						6,257,103
0055-Ampliación Plantel Educativo Básica Abrahán Canaan - Camu Piña Vieja, Municipio Fantino	2,681,615						2,681,615
0056-Ampliación Plantel Educativo Básica Manuel Rosario Guillot - , Municipio Fantino	1,787,742	328					1,787,742



PODER - CAPÍTULO - SUBCAPÍTULO - ESTRUCTURA PROGRAMÁTICA	FONDO GENERAL	DESTINO ESPECÍFICO	FONDO PROPIOS	CRÉDITO INTERNO	CRÉDITO EXTERNO	DONACIONES EXTERNAS	TOTAL
<b>2 - PODER EJECUTIVO</b>	<b>107,250,756,247</b>			<b>1,285,468,853</b>	<b>9,327,000,000</b>	<b>1,500,000,000</b>	<b>119,363,225,100</b>
<b>0206-MINISTERIO DE EDUCACIÓN</b>	<b>107,250,756,247</b>			<b>1,285,468,853</b>	<b>9,327,000,000</b>	<b>1,500,000,000</b>	<b>119,363,225,100</b>
<b>01-MINISTERIO DE EDUCACION</b>	<b>107,250,756,247</b>			<b>1,285,468,853</b>	<b>9,327,000,000</b>	<b>1,500,000,000</b>	<b>119,363,225,100</b>
<b>17-CONSTRUCCION, AMPLIACION Y REHABILITACION DE PLANTELES ESCOLARES</b>	<b>14,739,091,529</b>			<b>1,285,468,853</b>	<b>6,894,895,833</b>	<b>495,000,000</b>	<b>23,414,456,215</b>
<b>03-CONSTRUCCIÓN Y AMPLIACIÓN DE PLANTELES ESCOLARES (FASE 3).</b>	<b>2,472,805,319</b>				<b>3,432,474,270</b>	<b>362,617,345</b>	<b>6,267,896,934</b>
<b>48-Ampliación de Planteles Educativos en la Provincia Sánchez Ramírez (Fase 3)</b>	<b>35,754,864</b>						<b>35,754,864</b>
0057-Ampliación Plantel Educativo Básica la Soledad, Municipio Villa la Mata	8,044,845						8,044,845
<b>49-Ampliación de Planteles Educativos en la Provincia de Monte Cristi (Fase 3)</b>	<b>19,665,182</b>						<b>19,665,182</b>
0051-Ampliación Plantel Educativo Básica Agua de Luís, Municipio Guayubín	7,150,976						7,150,976
0052-Ampliación Plantel Educativo Liceo Matas de Santa Cruz, Las, Municipio Las Matas de Santa Cruz	7,150,976						7,150,976
0053-Ampliación Plantel Educativo Básica Francisco Javier, Municipio Monte Cristi	3,575,488						3,575,488
0054-Ampliación Plantel Educativo Básica Jose Gabriel Garcia, Municipio Pepillo Salcedo	1,787,742						1,787,742
<b>50-Ampliación de Planteles Educativos en la Provincia Santiago (Fase 3)</b>	<b>68,913,109</b>						<b>68,913,109</b>
0051-Ampliación Plantel Educativo Básica Isaías Collado, Municipio Jánico	2,681,615						2,681,615
0052-Ampliación Plantel Educativo Básica Juan Antonio Alix, Municipio Licey al Medio	2,681,615						2,681,615
0053-Ampliación Plantel Educativo Básica Francisco Antonio de Las Nueces, Municipio Puñal	2,681,615						2,681,615
0054-Ampliación Plantel Educativo Básica Prof. Maximiliano Antonio Estrella Grullón, Municipio Puñal	7,150,976						7,150,976
0055-Ampliación Plantel Educativo Básica Enemencio Reyes, Municipio Sabana Iglesia	3,575,488						3,575,488
0056-Ampliación Plantel Educativo Básica Delio Reyes, Municipio Santiago de los Caballeros	8,938,718						8,938,718
0057-Ampliación Plantel Educativo Básica Pontezuela Abajo, Municipio Santiago de los Caballeros	1,787,742						1,787,742
0058-Ampliación Plantel Educativo Básica Santo Perez - el Flumen, Municipio Santiago de los Caballeros	4,469,357						4,469,357
0059-Ampliación Plantel Educativo Básica Mejía, Municipio Villa Bisonó	8,044,845						8,044,845
0060-Ampliación Plantel Educativo Básica Macoris del Limon, Municipio Villa Gonzalez	4,469,357						4,469,357
0061-Ampliación Plantel Educativo Básica Pedro Antonio Estrella, Municipio Villa Gonzalez	4,469,357						4,469,357
0062-Ampliación Politécnico de Tamboril Mediante la Construcción de 3 Talleres, Municipio Tamboril, Municipio Villa González	11,185,191						11,185,191

PODER - CAPÍTULO - SUBCAPÍTULO - ESTRUCTURA PROGRAMÁTICA	FONDO GENERAL	DESTINO ESPECIFICO	FONDO PROPIOS	CRÉDITO INTERNO	CRÉDITO EXTERNO	DONACIONES EXTERNAS	TOTAL
<b>2 - PODER EJECUTIVO</b>	<b>107,250,756,247</b>			<b>1,285,468,853</b>	<b>9,327,000,000</b>	<b>1,500,000,000</b>	<b>119,363,225,100</b>
<b>0206-MINISTERIO DE EDUCACIÓN</b>	<b>107,250,756,247</b>			<b>1,285,468,853</b>	<b>9,327,000,000</b>	<b>1,500,000,000</b>	<b>119,363,225,100</b>
<b>01-MINISTERIO DE EDUCACION</b>	<b>107,250,756,247</b>			<b>1,285,468,853</b>	<b>9,327,000,000</b>	<b>1,500,000,000</b>	<b>119,363,225,100</b>
<b>17-CONSTRUCCION, AMPLIACION Y REHABILITACION DE PLANTELES ESCOLARES</b>	<b>14,739,091,529</b>			<b>1,285,468,853</b>	<b>6,894,895,833</b>	<b>495,000,000</b>	<b>23,414,456,215</b>
<b>03-CONSTRUCCIÓN Y AMPLIACIÓN DE PLANTELES ESCOLARES (FASE 3).</b>	<b>2,472,805,319</b>				<b>3,432,474,270</b>	<b>362,617,345</b>	<b>6,267,896,934</b>
<b>50-Ampliación de Planteles Educativos en la Provincia Santiago (Fase 3)</b>	<b>68,913,109</b>						<b>68,913,109</b>
0063-Ampliación Politécnico Villa González Mediante la Construcción de 3 Talleres, Municipio Villa González	6,777,233						6,777,233
<b>51-Ampliación de Planteles Educativos en la Provincia de Monte Plata (Fase 3)</b>	<b>46,481,332</b>						<b>46,481,332</b>
0051-Ampliación Plantel Educativo Básica Juan Sebastian Lemba, Municipio Bayaguana	3,575,488						3,575,488
0052-Ampliación Plantel Educativo Liceo Gregorio Luperon - Don Juan, Municipio Monte Plata	7,150,976						7,150,976
0053-Ampliación Plantel Educativo Politécnico Promapec, Municipio Monte Plata	7,150,976						7,150,976
0054-Ampliación Plantel Educativo Básica Braulio Ureña, Municipio Peralvillo	4,469,357						4,469,357
0055-Ampliación Plantel Educativo Básica Franklyn Evangelista Santana Pascual, Municipio Sabana Grande de Boyá	4,469,357						4,469,357
0056-Ampliación Plantel Educativo Liceo Yolanda Esther Rivera, Municipio Sabana Grande de Boyá	8,938,718						8,938,718
0057-Ampliación Plantel Educativo Básica María Petronila Rojas - Resolí, Municipio Yamasá	1,787,742						1,787,742
0058-Ampliación Plantel Educativo Básica Prof. Mercedes Manzueta Moreno, Municipio Yamasá	1,787,742						1,787,742
0059-Ampliación Plantel Educativo Liceo Brigido Nolasco, Municipio Yamasá	7,150,976						7,150,976
<b>52-Ampliación de Planteles Educativos en la Provincia Santiago Rodríguez (Fase 3)</b>	<b>13,408,075</b>						<b>13,408,075</b>
0051-Ampliación Plantel Educativo Liceo Juan Pablo Duarte, Municipio Monción	5,363,230						5,363,230
0052-Ampliación Plantel Educativo Básica el Caimito, Municipio San Ignacio de Sabaneta	5,363,230						5,363,230
0053-Ampliación Plantel Educativo Básica Juan Francisco Garcia Fernandez - el Fundo, Municipio Villa los Almácigos	2,681,615						2,681,615
<b>53-Ampliación de Planteles Educativos Provincia de Pedernales (Fase 3)</b>	<b>10,726,460</b>						<b>10,726,460</b>
0051-Ampliación Plantel Educativo Básica Manuel Goya, Municipio Oviedo	1,787,742						1,787,742
0052-Ampliación Plantel Educativo Básica Hernando Gorjon, Municipio Pedernales	5,363,230						5,363,230
0053-Ampliación Plantel Educativo Básica Luis Emilio Perez Mendez, Municipio Pedernales	3,575,488						3,575,488

PODER - CAPÍTULO - SUBCAPÍTULO - ESTRUCTURA PROGRAMÁTICA	FONDO GENERAL	DESTINO ESPECIFICO	FONDO PROPIOS	CRÉDITO INTERNO	CRÉDITO EXTERNO	DONACIONES EXTERNAS	TOTAL
<b>2 - PODER EJECUTIVO</b>	<b>107,250,756,247</b>			<b>1,285,468,853</b>	<b>9,327,000,000</b>	<b>1,500,000,000</b>	<b>119,363,225,100</b>
<b>0206-MINISTERIO DE EDUCACIÓN</b>	<b>107,250,756,247</b>			<b>1,285,468,853</b>	<b>9,327,000,000</b>	<b>1,500,000,000</b>	<b>119,363,225,100</b>
<b>01-MINISTERIO DE EDUCACION</b>	<b>107,250,756,247</b>			<b>1,285,468,853</b>	<b>9,327,000,000</b>	<b>1,500,000,000</b>	<b>119,363,225,100</b>
<b>17-CONSTRUCCION, AMPLIACION Y REHABILITACION DE PLANTELES ESCOLARES</b>	<b>14,739,091,529</b>			<b>1,285,468,853</b>	<b>6,894,895,833</b>	<b>495,000,000</b>	<b>23,414,456,215</b>
<b>03-CONSTRUCCIÓN Y AMPLIACIÓN DE PLANTELES ESCOLARES (FASE 3).</b>	<b>2,472,805,319</b>				<b>3,432,474,270</b>	<b>362,617,345</b>	<b>6,267,896,934</b>
<b>54-Ampliación de Planteles Educativos en la Provincia Santo Domingo (Fase 3)</b>	<b>93,171,674</b>						<b>93,171,674</b>
0051-Ampliación Plantel Educativo Básica Salustiano Acebal Martínez, Municipio Pedro Brand	1,787,742						1,787,742
0052-Ampliación Plantel Educativo Básica el Licey, Municipio Santo Domingo Norte	10,726,460						10,726,460
0053-Ampliación Plantel Educativo Básica Jacagua, Municipio Santo Domingo Norte	3,575,488						3,575,488
0054-Ampliación Plantel Educativo Básica la Bomba, Municipio Santo Domingo Norte	4,469,357						4,469,357
0055-Ampliación Plantel Educativo Básica Mata Gorda, Municipio Santo Domingo Norte	5,363,230						5,363,230
0056-Ampliación Plantel Educativo Liceo el Chaparral , Municipio Santo Domingo Norte	5,363,230						5,363,230
0057-Ampliación Plantel Educativo Básica Lechería, Municipio Santo Domingo Oeste	10,726,460						10,726,460
0058-Ampliación del Politécnico Brisas de Caucedo Mediante la Construcción de 5 Talleres, Municipio Boca Chica	16,164,626						16,164,626
0059-Ampliación del Politécnico Perla Antillana Mediante la Construcción de 4 Talleres, Municipio Santo Domingo Este	14,220,924						14,220,924
0060-Ampliación del Politécnico Buena Vista Mediante la Construcción de 4 Talleres, Municipio Santo Domingo Norte	8,972,902						8,972,902
0061-Ampliación del Politécnico Juan Pablo li (Fé y Alegría) Mediante la Construcción de 4 Talleres, Municipio Santo Domingo Norte	11,801,255						11,801,255
<b>55-Ampliación de Planteles Educativos en la Provincia Valverde (Fase 3)</b>	<b>30,391,646</b>						<b>30,391,646</b>
0051-Ampliación Plantel Educativo Básica Damajagua, Municipio Esperanza	7,150,976						7,150,976
0052-Ampliación Plantel Educativo Básica Salomé Ureña, Municipio Esperanza	893,873						893,873
0053-Ampliación Plantel Educativo Básica María Trinidad Sánchez, Municipio Laguna Salada	6,257,103						6,257,103
0054-Ampliación Plantel Educativo Liceo Antonio Guzman Fernandez, Municipio Laguna Salada	7,150,976						7,150,976
0055-Ampliación Plantel Educativo Básica Hato Nuevo, Municipio Mao	5,363,230						5,363,230
0056-Ampliación Plantel Educativo Básica Jeronimo Graciano de los Santos Dr.- la Compuerta, Municipio Mao	3,575,488						3,575,488

PODER - CAPÍTULO - SUBCAPÍTULO - ESTRUCTURA PROGRAMÁTICA	FONDO GENERAL	DESTINO ESPECÍFICO	FONDO PROPIOS	CRÉDITO INTERNO	CRÉDITO EXTERNO	DONACIONES EXTERNAS	TOTAL
<b>2 - PODER EJECUTIVO</b>	<b>107,250,756,247</b>			<b>1,285,468,853</b>	<b>9,327,000,000</b>	<b>1,500,000,000</b>	<b>119,363,225,100</b>
<b>0206-MINISTERIO DE EDUCACIÓN</b>	<b>107,250,756,247</b>			<b>1,285,468,853</b>	<b>9,327,000,000</b>	<b>1,500,000,000</b>	<b>119,363,225,100</b>
<b>01-MINISTERIO DE EDUCACION</b>	<b>107,250,756,247</b>			<b>1,285,468,853</b>	<b>9,327,000,000</b>	<b>1,500,000,000</b>	<b>119,363,225,100</b>
<b>17-CONSTRUCCION, AMPLIACION Y REHABILITACION DE PLANTELES ESCOLARES</b>	<b>14,739,091,529</b>			<b>1,285,468,853</b>	<b>6,894,895,833</b>	<b>495,000,000</b>	<b>23,414,456,215</b>
<b>03-CONSTRUCCIÓN Y AMPLIACIÓN DE PLANTELES ESCOLARES (FASE 3).</b>	<b>2,472,805,319</b>				<b>3,432,474,270</b>	<b>362,617,345</b>	<b>6,267,896,934</b>
<b>56-Construcción de Planteles Educativos en la Provincia San Juan (Fase 3)</b>	<b>78,660,721</b>						<b>78,660,721</b>
0051-Construcción Plantel Educativo Liceo Las Mulas, Municipio Las Matas de Farfán	3,575,488						3,575,488
0052-Construcción Plantel Educativo Liceo Santa Lucía, Municipio Las Matas de Farfán	7,150,976						7,150,976
0053-Construcción Plantel Educativo Básica Espejo Faustina Ogando Piña, Municipio San Juan de la Maguana	16,089,693						16,089,693
0054-Construcción Plantel Educativo Básica la Gallera, Municipio San Juan de la Maguana	8,044,845						8,044,845
0055-Construcción Plantel Educativo Liceo Guazumal, Municipio San Juan de la Maguana	3,575,488						3,575,488
0056-Construcción Plantel Educativo Básica los Damnificados, Municipio San Juan de la Maguana	18,771,308						18,771,308
0057-Construcción Plantel Educativo Liceo San Juan Sureste-Pedro Henriquez Ureña 2, Municipio San Juan de la Maguana	21,452,923						21,452,923
<b>57-Construcción de Planteles Educativos en la Provincia San Pedro de Macorís (Fase 3)</b>					<b>164,472,409</b>		<b>164,472,409</b>
0051-Construcción Plantel Educativo Básica los Chicharones, Municipio Consuelo					6,257,103		6,257,103
0052-Construcción Plantel Educativo Básica Sor Marilene Cole, Municipio Consuelo					8,044,845		8,044,845
0053-Construcción Plantel Educativo Básica Barrio Santa Fe, Municipio San Pedro de Macorís					21,452,923		21,452,923
0054-Construcción Plantel Educativo Básica Villa Blanca, Municipio San Pedro de Macorís					21,452,923		21,452,923
0055-Construcción Plantel Educativo Liceo Barrio Juan Pablo Duarte, Municipio San Pedro de Macorís					21,452,923		21,452,923
0056-Construcción Plantel Educativo Liceo Villa Velázquez, Municipio San Pedro de Macorís					21,452,923		21,452,923
0057-Construcción Plantel Educativo Básica Naime, Municipio San Pedro de Macorís					21,452,923		21,452,923
0058-Construcción Plantel Educativo Liceo Punta de Garza, Municipio San Pedro de Macorís					21,452,923		21,452,923
0059-Construcción Plantel Educativo Politécnico Modalidad en Artes Porvenir, Municipio San Pedro de Macorís					21,452,923		21,452,923
<b>58-Construcción de Planteles Educativos en la Provincia Sánchez Ramírez (Fase 3)</b>	<b>44,693,587</b>						<b>44,693,587</b>
0051-Construcción Plantel Educativo Centro de Educación Especial, Municipio Cotuí	14,301,947	332					14,301,947

PODER - CAPÍTULO - SUBCAPÍTULO - ESTRUCTURA PROGRAMÁTICA	FONDO GENERAL	DESTINO ESPECÍFICO	FONDO PROPIOS	CRÉDITO INTERNO	CRÉDITO EXTERNO	DONACIONES EXTERNAS	TOTAL
<b>2 - PODER EJECUTIVO</b>	<b>107,250,756,247</b>			<b>1,285,468,853</b>	<b>9,327,000,000</b>	<b>1,500,000,000</b>	<b>119,363,225,100</b>
<b>0206-MINISTERIO DE EDUCACIÓN</b>	<b>107,250,756,247</b>			<b>1,285,468,853</b>	<b>9,327,000,000</b>	<b>1,500,000,000</b>	<b>119,363,225,100</b>
<b>01-MINISTERIO DE EDUCACION</b>	<b>107,250,756,247</b>			<b>1,285,468,853</b>	<b>9,327,000,000</b>	<b>1,500,000,000</b>	<b>119,363,225,100</b>
<b>17-CONSTRUCCION, AMPLIACION Y REHABILITACION DE PLANTELES ESCOLARES</b>	<b>14,739,091,529</b>			<b>1,285,468,853</b>	<b>6,894,895,833</b>	<b>495,000,000</b>	<b>23,414,456,215</b>
<b>03-CONSTRUCCIÓN Y AMPLIACIÓN DE PLANTELES ESCOLARES (FASE 3).</b>	<b>2,472,805,319</b>				<b>3,432,474,270</b>	<b>362,617,345</b>	<b>6,267,896,934</b>
<b>58-Construcción de Planteles Educativos en la Provincia Sánchez Ramírez (Fase 3)</b>	<b>44,693,587</b>						<b>44,693,587</b>
0052-Construcción Plantel Educativo Liceo Nordeste, Municipio Cotuí	14,301,947						14,301,947
0053-Construcción Plantel Educativo Básica Villa la Mata, Municipio Villa la Mata	16,089,693						16,089,693
<b>59-Construcción de Planteles Educativos en la Provincia Santiago Rodríguez (Fase 3)</b>	<b>6,257,103</b>						<b>6,257,103</b>
0051-Construcción Plantel Educativo Liceo Clavijo Arriba, Municipio Monción	3,575,488						3,575,488
0052-Construcción Plantel Educativo Básica el Naranjito, Municipio San Ignacio de Sabaneta	2,681,615						2,681,615
<b>60-Construcción de Planteles Educativos en la Provincia Santiago (Fase 3)</b>	<b>240,739,383</b>				<b>172,229,377</b>		<b>412,968,760</b>
0051-Construcción Plantel Educativo Básica la Cruz de María Francisca, Municipio Licey al Medio					8,044,845		8,044,845
0052-Construcción Plantel Educativo Básica Palo Amarillo, Municipio Puñal					8,044,845		8,044,845
0053-Construcción Plantel Educativo Básica José Valentín Pérez Castro - la Noriega, Municipio Santiago de los Caballeros					8,044,845		8,044,845
0054-Construcción Plantel Educativo Básica María Secundina Torres Siri, Profesora, Municipio Santiago de los Caballeros	21,452,923						21,452,923
0055-Construcción Plantel Educativo Básica Padre Vidal, Municipio Santiago de los Caballeros	21,452,923						21,452,923
0056-Construcción Plantel Educativo Básica Zeneida de Blanco, Prof - Las Aromas, Municipio Santiago de los Caballeros	21,452,923						21,452,923
0057-Construcción Plantel Educativo Liceo el Guano, Municipio Santiago de los Caballeros					5,363,230		5,363,230
0058-Construcción Plantel Educativo Liceo Papayo, Municipio Santiago de los Caballeros					16,089,693		16,089,693
0059-Construcción Plantel Educativo Liceo Salomé Ureña, Municipio Santiago de los Caballeros	21,452,923						21,452,923
0060-Construcción Plantel Educativo Básica los Ciruelitos, Municipio Santiago de los Caballeros	21,452,923						21,452,923
0061-Construcción Plantel Educativo Centro de Educación Especial, Municipio Santiago de los Caballeros					14,301,947		14,301,947
0062-Construcción Plantel Educativo Liceo Francisco del Rosario Sánchez, Municipio Santiago de los Caballeros	21,452,923						21,452,923

PODER - CAPÍTULO - SUBCAPÍTULO - ESTRUCTURA PROGRAMÁTICA	FONDO GENERAL	DESTINO ESPECÍFICO	FONDO PROPIOS	CRÉDITO INTERNO	CRÉDITO EXTERNO	DONACIONES EXTERNAS	TOTAL
<b>2 - PODER EJECUTIVO</b>	<b>107,250,756,247</b>			<b>1,285,468,853</b>	<b>9,327,000,000</b>	<b>1,500,000,000</b>	<b>119,363,225,100</b>
<b>0206-MINISTERIO DE EDUCACIÓN</b>	<b>107,250,756,247</b>			<b>1,285,468,853</b>	<b>9,327,000,000</b>	<b>1,500,000,000</b>	<b>119,363,225,100</b>
<b>01-MINISTERIO DE EDUCACION</b>	<b>107,250,756,247</b>			<b>1,285,468,853</b>	<b>9,327,000,000</b>	<b>1,500,000,000</b>	<b>119,363,225,100</b>
<b>17-CONSTRUCCION, AMPLIACION Y REHABILITACION DE PLANTELES ESCOLARES</b>	<b>14,739,091,529</b>			<b>1,285,468,853</b>	<b>6,894,895,833</b>	<b>495,000,000</b>	<b>23,414,456,215</b>
<b>03-CONSTRUCCIÓN Y AMPLIACIÓN DE PLANTELES ESCOLARES (FASE 3).</b>	<b>2,472,805,319</b>				<b>3,432,474,270</b>	<b>362,617,345</b>	<b>6,267,896,934</b>
<b>60-Construcción de Planteles Educativos en la Provincia Santiago (Fase 3)</b>	<b>240,739,383</b>				<b>172,229,377</b>		<b>412,968,760</b>
0063-Construcción Plantel Educativo Básica el Porton-Hato del Yaque, Municipio Santiago de los Caballeros	21,452,923						21,452,923
0064-Construcción Plantel Educativo Básica la Barranquita, Municipio Santiago de los Caballeros	21,452,923						21,452,923
0065-Construcción Plantel Educativo Básica Villa Bao, Municipio Santiago de los Caballeros	21,452,923						21,452,923
0066-Construcción Plantel Educativo Liceo la Canela, Municipio Santiago de los Caballeros	21,452,923						21,452,923
0067-Construcción Plantel Educativo Básica Pontezuela, Municipio Santiago de los Caballeros	21,452,923						21,452,923
0068-Construcción Plantel Educativo Básica Villa Verde, Municipio Santiago de los Caballeros	4,757,230				16,695,693		21,452,923
0069-Construcción Plantel Educativo Liceo Reparto Fermin, Municipio Santiago de los Caballeros					17,877,435		17,877,435
0070-Construcción Plantel Educativo Básica Canca la Hoya, Municipio Tamboril					8,044,845		8,044,845
0071-Construcción Plantel Educativo Básica Cruce de Barrero, Municipio Villa Bisonó					16,089,693		16,089,693
0072-Construcción Plantel Educativo Básica la Lomota, Municipio Villa Bisonó					6,257,103		6,257,103
0073-Construcción Plantel Educativo Politécnico Navarrete, Municipio Villa Bisonó					17,877,435		17,877,435
0074-Construcción Plantel Educativo Básica Ana Luz Cabrera - el Aguacate del Limón, Municipio Villa González					8,044,845		8,044,845
0075-Construcción Plantel Educativo Básica Pedro Antonio Almonte Hidalgo, Municipio Villa González					21,452,923		21,452,923
<b>61-Construcción de Planteles Educativos en la Provincia Santo Domingo (Fase 3)</b>					<b>1,591,091,792</b>		<b>1,591,091,792</b>
0051-Construcción Plantel Educativo Básica Andrés Barrio Miramar, Municipio Boca Chica					21,452,923		21,452,923
0052-Construcción Plantel Educativo Básica Hermanas Mirabal, Municipio Boca Chica					21,452,923		21,452,923
0053-Construcción Plantel Educativo Básica los Tanquesitos, Municipio Boca Chica					21,452,923		21,452,923
0054-Construcción Plantel Educativo Liceo Campo Lindo Norte, Municipio Boca Chica					21,452,923		21,452,923
0055-Construcción Plantel Educativo Politécnico Andrés Sur, Municipio Boca Chica					21,452,923		21,452,923
0056-Construcción Plantel Educativo Básica el Progreso, Municipio los Alcarrizos		334			17,877,435		17,877,435

PODER - CAPÍTULO - SUBCAPÍTULO - ESTRUCTURA PROGRAMÁTICA	FONDO GENERAL	DESTINO ESPECÍFICO	FONDO PROPIOS	CRÉDITO INTERNO	CRÉDITO EXTERNO	DONACIONES EXTERNAS	TOTAL
<b>2 - PODER EJECUTIVO</b>	<b>107,250,756,247</b>			<b>1,285,468,853</b>	<b>9,327,000,000</b>	<b>1,500,000,000</b>	<b>119,363,225,100</b>
<b>0206-MINISTERIO DE EDUCACIÓN</b>	<b>107,250,756,247</b>			<b>1,285,468,853</b>	<b>9,327,000,000</b>	<b>1,500,000,000</b>	<b>119,363,225,100</b>
<b>01-MINISTERIO DE EDUCACION</b>	<b>107,250,756,247</b>			<b>1,285,468,853</b>	<b>9,327,000,000</b>	<b>1,500,000,000</b>	<b>119,363,225,100</b>
<b>17-CONSTRUCCION, AMPLIACION Y REHABILITACION DE PLANTELES ESCOLARES</b>	<b>14,739,091,529</b>			<b>1,285,468,853</b>	<b>6,894,895,833</b>	<b>495,000,000</b>	<b>23,414,456,215</b>
<b>03-CONSTRUCCIÓN Y AMPLIACIÓN DE PLANTELES ESCOLARES (FASE 3).</b>	<b>2,472,805,319</b>				<b>3,432,474,270</b>	<b>362,617,345</b>	<b>6,267,896,934</b>
<b>61-Construcción de Planteles Educativos en la Provincia Santo Domingo (Fase 3)</b>					<b>1,591,091,792</b>		<b>1,591,091,792</b>
0057-Construcción Plantel Educativo Básica Espejo Camila Henríquez - Fe y Alegría, Municipio los Alcarrizos					21,452,923		21,452,923
0058-Construcción Plantel Educativo Básica Manuel de Jesús Galván, Municipio los Alcarrizos					21,452,923		21,452,923
0059-Construcción Plantel Educativo Básica Obra de Dios, Municipio los Alcarrizos					17,877,435		17,877,435
0060-Construcción Plantel Educativo Básica Obras Públicas-Invi, Municipio los Alcarrizos					21,452,923		21,452,923
0061-Construcción Plantel Educativo Centro de Educación Especial, Municipio los Alcarrizos					14,301,947		14,301,947
0062-Construcción Plantel Educativo Liceo Cerros del Norte (Km-14), Municipio los Alcarrizos					21,452,923		21,452,923
0063-Construcción Plantel Educativo Liceo la Unión-Tamarindo, Municipio los Alcarrizos					21,452,923		21,452,923
0064-Construcción Plantel Educativo Liceo Las Mercedes, Municipio los Alcarrizos					21,452,923		21,452,923
0065-Construcción Plantel Educativo Liceo Nuevo Amanecer, Municipio los Alcarrizos					21,452,923		21,452,923
0066-Construcción Plantel Educativo Liceo Paraíso, Municipio los Alcarrizos					21,452,923		21,452,923
0067-Construcción Plantel Educativo Liceo Santa Bárbara, Municipio los Alcarrizos					21,452,923		21,452,923
0068-Construcción Plantel Educativo Básica Espejo Campamento 1, Municipio Pedro Brand					21,452,923		21,452,923
0069-Construcción Plantel Educativo Liceo Gregorio Luperón, Municipio Pedro Brand					21,452,923		21,452,923
0070-Construcción Plantel Educativo Básica Las Misioneras, Municipio San Antonio de Guerra					16,089,693		16,089,693
0071-Construcción Plantel Educativo Liceo Madre Laura, Municipio San Antonio de Guerra					21,452,923		21,452,923
0072-Construcción Plantel Educativo Básica los Cartones, Municipio Santo Domingo Este					21,452,923		21,452,923
0073-Construcción Plantel Educativo Básica el Bonito Adentro, Municipio Santo Domingo Este					21,452,923		21,452,923
0074-Construcción Plantel Educativo Básica Las Casitas, Municipio Santo Domingo Este					16,089,693		16,089,693
0075-Construcción Plantel Educativo Básica Prof. Juan Bosch, Municipio Santo Domingo Este					21,452,923		21,452,923
0076-Construcción Plantel Educativo Básica Virgen de la Altagracia, Municipio Santo Domingo Este		335			21,452,923		21,452,923

PODER - CAPÍTULO - SUBCAPÍTULO - ESTRUCTURA PROGRAMÁTICA	FONDO GENERAL	DESTINO ESPECÍFICO	FONDO PROPIOS	CRÉDITO INTERNO	CRÉDITO EXTERNO	DONACIONES EXTERNAS	TOTAL
<b>2 - PODER EJECUTIVO</b>	<b>107,250,756,247</b>			<b>1,285,468,853</b>	<b>9,327,000,000</b>	<b>1,500,000,000</b>	<b>119,363,225,100</b>
<b>0206-MINISTERIO DE EDUCACIÓN</b>	<b>107,250,756,247</b>			<b>1,285,468,853</b>	<b>9,327,000,000</b>	<b>1,500,000,000</b>	<b>119,363,225,100</b>
<b>01-MINISTERIO DE EDUCACION</b>	<b>107,250,756,247</b>			<b>1,285,468,853</b>	<b>9,327,000,000</b>	<b>1,500,000,000</b>	<b>119,363,225,100</b>
<b>17-CONSTRUCCION, AMPLIACION Y REHABILITACION DE PLANTELES ESCOLARES</b>	<b>14,739,091,529</b>			<b>1,285,468,853</b>	<b>6,894,895,833</b>	<b>495,000,000</b>	<b>23,414,456,215</b>
<b>03-CONSTRUCCIÓN Y AMPLIACIÓN DE PLANTELES ESCOLARES (FASE 3).</b>	<b>2,472,805,319</b>				<b>3,432,474,270</b>	<b>362,617,345</b>	<b>6,267,896,934</b>
<b>61-Construcción de Planteles Educativos en la Provincia Santo Domingo (Fase 3)</b>					<b>1,591,091,792</b>		<b>1,591,091,792</b>
0077-Construcción Plantel Educativo Centro Modelo de Inicial, Municipio Santo Domingo Este					7,150,976		7,150,976
0078-Construcción Plantel Educativo Liceo el Bonito Adentro, Municipio Santo Domingo Este					21,452,923		21,452,923
0079-Construcción Plantel Educativo Básica Espejo Piki Lora, Municipio Santo Domingo Este					21,452,923		21,452,923
0080-Construcción Plantel Educativo Básica Movearte el Dique, Municipio Santo Domingo Este					21,452,923		21,452,923
0081-Construcción Plantel Educativo Básica Respaldo Alma Rosa, Municipio Santo Domingo Este					21,452,923		21,452,923
0082-Construcción Plantel Educativo Liceo Juan Pablo Duarte, Municipio Santo Domingo Este					21,452,923		21,452,923
0083-Construcción Plantel Educativo Liceo Santo Domingo Este, Municipio Santo Domingo Este					16,089,693		16,089,693
0084-Construcción Plantel Educativo Liceo Villa Faro, Municipio Santo Domingo Este					21,452,923		21,452,923
0085-Construcción Plantel Educativo Politécnico Movearte Ozama, Municipio Santo Domingo Este					21,452,923		21,452,923
0086-Construcción Plantel Educativo Básica la Ureña Norte, Municipio Santo Domingo Este					21,452,923		21,452,923
0087-Construcción Plantel Educativo Básica Camila Henríquez, Municipio Santo Domingo Este					21,452,923		21,452,923
0088-Construcción Plantel Educativo Básica Invivienda, Municipio Santo Domingo Este					21,452,923		21,452,923
0089-Construcción Plantel Educativo Básica Lotificación del Este, Municipio Santo Domingo Este					21,452,923		21,452,923
0090-Construcción Plantel Educativo Básica Manuel Aurelio, Municipio Santo Domingo Este					21,452,923		21,452,923
0091-Construcción Plantel Educativo Liceo Invidorex, Municipio Santo Domingo Este					21,452,923		21,452,923
0092-Construcción Plantel Educativo Liceo Invivienda, Municipio Santo Domingo Este					21,452,923		21,452,923
0093-Construcción Plantel Educativo Liceo la Grúa, Municipio Santo Domingo Este					21,452,923		21,452,923
0094-Construcción Plantel Educativo Básica Campechito-Charlle, Municipio Santo Domingo Norte					21,452,923		21,452,923
0095-Construcción Plantel Educativo Básica Casa Vieja, Municipio Santo Domingo Norte					21,452,923		21,452,923
0096-Construcción Plantel Educativo Básica el Cercadillo, Municipio Santo Domingo Norte		336			16,089,693		16,089,693



PODER - CAPÍTULO - SUBCAPÍTULO - ESTRUCTURA PROGRAMÁTICA	FONDO GENERAL	DESTINO ESPECÍFICO	FONDO PROPIOS	CRÉDITO INTERNO	CRÉDITO EXTERNO	DONACIONES EXTERNAS	TOTAL
<b>2 - PODER EJECUTIVO</b>	<b>107,250,756,247</b>			<b>1,285,468,853</b>	<b>9,327,000,000</b>	<b>1,500,000,000</b>	<b>119,363,225,100</b>
<b>0206-MINISTERIO DE EDUCACIÓN</b>	<b>107,250,756,247</b>			<b>1,285,468,853</b>	<b>9,327,000,000</b>	<b>1,500,000,000</b>	<b>119,363,225,100</b>
<b>01-MINISTERIO DE EDUCACION</b>	<b>107,250,756,247</b>			<b>1,285,468,853</b>	<b>9,327,000,000</b>	<b>1,500,000,000</b>	<b>119,363,225,100</b>
<b>17-CONSTRUCCION, AMPLIACION Y REHABILITACION DE PLANTELES ESCOLARES</b>	<b>14,739,091,529</b>			<b>1,285,468,853</b>	<b>6,894,895,833</b>	<b>495,000,000</b>	<b>23,414,456,215</b>
<b>03-CONSTRUCCIÓN Y AMPLIACIÓN DE PLANTELES ESCOLARES (FASE 3).</b>	<b>2,472,805,319</b>				<b>3,432,474,270</b>	<b>362,617,345</b>	<b>6,267,896,934</b>
<b>61-Construcción de Planteles Educativos en la Provincia Santo Domingo (Fase 3)</b>					<b>1,591,091,792</b>		<b>1,591,091,792</b>
0097-Construcción Plantel Educativo Básica la Javilla-Nuevo Proyecto, Municipio Santo Domingo Norte					21,452,923		21,452,923
0098-Construcción Plantel Educativo Básica Paraíso Escondido (Mamá Tingó), Municipio Santo Domingo Norte					21,452,923		21,452,923
0099-Construcción Plantel Educativo Básica Paraíso II, Municipio Santo Domingo Norte					21,452,923		21,452,923
0100-Construcción Plantel Educativo Básica Villa Jerusalén, Municipio Santo Domingo Norte					21,452,923		21,452,923
0101-Construcción Plantel Educativo Liceo Edén, Municipio Santo Domingo Norte					21,452,923		21,452,923
0102-Construcción Plantel Educativo Liceo el Tamarindo-Colonias de los Doctores, Municipio Santo Domingo Norte					21,452,923		21,452,923
0103-Construcción Plantel Educativo Básica San Felipe Sur-Gualey, Municipio Santo Domingo Norte					21,452,923		21,452,923
0104-Construcción Plantel Educativo Liceo la Esperanza, Municipio Santo Domingo Norte					21,452,923		21,452,923
0105-Construcción Plantel Educativo Liceo Padre Emiliano Tardif, Municipio Santo Domingo Norte					21,452,923		21,452,923
0106-Construcción Plantel Educativo Liceo Punta -Los Bambus, Municipio Santo Domingo Norte					21,452,923		21,452,923
0107-Construcción Plantel Educativo Liceo Villa Jerusalén, Municipio Santo Domingo Norte					21,452,923		21,452,923
0108-Construcción Plantel Educativo Politécnico Modalidad en Artes Villa Mella, Municipio Santo Domingo Norte					21,452,923		21,452,923
0109-Construcción Plantel Educativo Básica el Cristal, Municipio Santo Domingo Norte					21,452,923		21,452,923
0110-Construcción Plantel Educativo Básica Espejo Ana Celia Viuda Vásquez, Municipio Santo Domingo Norte					21,452,923		21,452,923
0111-Construcción Plantel Educativo Básica Espejo Ramona Neris Sosa, Municipio Santo Domingo Norte					21,452,923		21,452,923
0112-Construcción Plantel Educativo Básica los Redimidos, Municipio Santo Domingo Norte					16,089,693		16,089,693
0113-Construcción Plantel Educativo Básica Sabana Perdida 1, Municipio Santo Domingo Norte					21,452,923		21,452,923
0114-Construcción Plantel Educativo Liceo el Mamey, Municipio Santo Domingo Norte					21,452,923		21,452,923

PODER - CAPÍTULO - SUBCAPÍTULO - ESTRUCTURA PROGRAMÁTICA	FONDO GENERAL	DESTINO ESPECÍFICO	FONDO PROPIOS	CRÉDITO INTERNO	CRÉDITO EXTERNO	DONACIONES EXTERNAS	TOTAL
<b>2 - PODER EJECUTIVO</b>	<b>107,250,756,247</b>			<b>1,285,468,853</b>	<b>9,327,000,000</b>	<b>1,500,000,000</b>	<b>119,363,225,100</b>
<b>0206-MINISTERIO DE EDUCACIÓN</b>	<b>107,250,756,247</b>			<b>1,285,468,853</b>	<b>9,327,000,000</b>	<b>1,500,000,000</b>	<b>119,363,225,100</b>
<b>01-MINISTERIO DE EDUCACION</b>	<b>107,250,756,247</b>			<b>1,285,468,853</b>	<b>9,327,000,000</b>	<b>1,500,000,000</b>	<b>119,363,225,100</b>
<b>17-CONSTRUCCION, AMPLIACION Y REHABILITACION DE PLANTELES ESCOLARES</b>	<b>14,739,091,529</b>			<b>1,285,468,853</b>	<b>6,894,895,833</b>	<b>495,000,000</b>	<b>23,414,456,215</b>
<b>03-CONSTRUCCIÓN Y AMPLIACIÓN DE PLANTELES ESCOLARES (FASE 3).</b>	<b>2,472,805,319</b>				<b>3,432,474,270</b>	<b>362,617,345</b>	<b>6,267,896,934</b>
<b>61-Construcción de Planteles Educativos en la Provincia Santo Domingo (Fase 3)</b>					<b>1,591,091,792</b>		<b>1,591,091,792</b>
0115-Construcción Plantel Educativo Liceo la Ceiba, Municipio Santo Domingo Norte					12,514,205		12,514,205
0116-Construcción Plantel Educativo Liceo la Victoria, Municipio Santo Domingo Norte					21,452,923		21,452,923
0117-Construcción Plantel Educativo Liceo Salomé Ureña, Municipio Santo Domingo Norte					21,452,923		21,452,923
0118-Construcción Plantel Educativo Liceo Villa Morada, Municipio Santo Domingo Norte					21,452,923		21,452,923
0119-Construcción Plantel Educativo Básica Espejo Jamaica, Municipio Santo Domingo Oeste					16,089,693		16,089,693
0120-Construcción Plantel Educativo Liceo Hato Nuevo, Municipio Santo Domingo Oeste					21,452,923		21,452,923
0121-Construcción Plantel Educativo Básica el Café 2, Municipio Santo Domingo Oeste					21,452,923		21,452,923
0122-Construcción Plantel Educativo Básica Juan Guzmán, Municipio Santo Domingo Oeste					8,938,718		8,938,718
0123-Construcción Plantel Educativo Básica Las Palmas, Municipio Santo Domingo Oeste					21,452,923		21,452,923
0124-Construcción Plantel Educativo Básica Movearte Flor el Café, Municipio Santo Domingo Oeste					21,452,923		21,452,923
0125-Construcción Plantel Educativo Liceo Buenos Áires, Municipio Santo Domingo Oeste					21,452,923		21,452,923
0126-Construcción Plantel Educativo Liceo la Altigracia, Municipio Santo Domingo Oeste					21,452,923		21,452,923
0127-Construcción Plantel Educativo Liceo Las Palmas, Municipio Santo Domingo Oeste					21,452,923		21,452,923
0128-Construcción Plantel Educativo Politécnico Movearte Flor el Café, Municipio Santo Domingo Oeste					21,452,923		21,452,923
<b>62-Construcción de Planteles Educativos en la Provincia Valverde (Fase 3)</b>	<b>68,828,123</b>						<b>68,828,123</b>
0051-Construcción Plantel Educativo Liceo Boca de Mao, Municipio Esperanza	10,726,460						10,726,460
0052-Construcción Plantel Educativo Liceo Cruce de Esperanza, Municipio Esperanza	14,301,947						14,301,947
0053-Construcción Plantel Educativo Liceo el Maizal, Municipio Esperanza	10,726,460						10,726,460
0054-Construcción Plantel Educativo Liceo la Caya, Municipio Laguna Salada	3,575,488						3,575,488
0055-Construcción Plantel Educativo Básica Taitabón, Municipio Mao	8,044,845	338					8,044,845

PODER - CAPÍTULO - SUBCAPÍTULO - ESTRUCTURA PROGRAMÁTICA	FONDO GENERAL	DESTINO ESPECÍFICO	FONDO PROPIOS	CRÉDITO INTERNO	CRÉDITO EXTERNO	DONACIONES EXTERNAS	TOTAL
<b>2 - PODER EJECUTIVO</b>	<b>107,250,756,247</b>			<b>1,285,468,853</b>	<b>9,327,000,000</b>	<b>1,500,000,000</b>	<b>119,363,225,100</b>
<b>0206-MINISTERIO DE EDUCACIÓN</b>	<b>107,250,756,247</b>			<b>1,285,468,853</b>	<b>9,327,000,000</b>	<b>1,500,000,000</b>	<b>119,363,225,100</b>
<b>01-MINISTERIO DE EDUCACION</b>	<b>107,250,756,247</b>			<b>1,285,468,853</b>	<b>9,327,000,000</b>	<b>1,500,000,000</b>	<b>119,363,225,100</b>
<b>17-CONSTRUCCION, AMPLIACION Y REHABILITACION DE PLANTELES ESCOLARES</b>	<b>14,739,091,529</b>			<b>1,285,468,853</b>	<b>6,894,895,833</b>	<b>495,000,000</b>	<b>23,414,456,215</b>
<b>03-CONSTRUCCIÓN Y AMPLIACIÓN DE PLANTELES ESCOLARES (FASE 3).</b>	<b>2,472,805,319</b>				<b>3,432,474,270</b>	<b>362,617,345</b>	<b>6,267,896,934</b>
<b>62-Construcción de Planteles Educativos en la Provincia Valverde (Fase 3)</b>	<b>68,828,123</b>						<b>68,828,123</b>
0056-Construcción Plantel Educativo Liceo Curno-Uasd, Municipio Mao	21,452,923						21,452,923
<b>64-Construcción de 10 Estancias Infantiles de la Provincia Distrito Nacional (Fase 3)</b>	<b>111,739,980</b>						<b>111,739,980</b>
0051-Construcción de Una Estancia Infantil, los Km Carretera Sanchez, en el Municipio de Santo Domingo de Guzmán	11,173,998						11,173,998
0052-Construcción de Una Estancia Infantil, Ensanche la Fe, en el Municipio de Santo Domingo de Guzmán	11,173,998						11,173,998
0053-Construcción de Una Estancia Infantil, Ensanche Quisqueya, en el Municipio de Santo Domingo de Guzmán	11,173,998						11,173,998
0054-Construcción de Una Estancia Infantil, Ensanche Luperón, en el Municipio de Santo Domingo de Guzmán	11,173,998						11,173,998
0055-Construcción de Una Estancia Infantil, el Portal-Atala, en el Municipio de Santo Domingo de Guzmán	11,173,998						11,173,998
0056-Construcción de Una Estancia Infantil, Zona Universitaria, en el Municipio de Santo Domingo de Guzmán	11,173,998						11,173,998
0057-Construcción de Una Estancia Infantil, Villa Francisca, en el Municipio de Santo Domingo de Guzmán	11,173,998						11,173,998
0058-Construcción de Una Estancia Infantil, Maria Auxiliadora II, en el Municipio de Santo Domingo de Guzmán	11,173,998						11,173,998
0059-Construcción de Una Estancia Infantil, Palma Real (Los Girasoles 1), en el Municipio de Santo Domingo de Guzmán	11,173,998						11,173,998
0060-Construcción de Una Estancia Infantil, Republica de Colombia, en el Municipio de Santo Domingo de Guzmán	11,173,998						11,173,998
<b>65-Construcción de 1 Estancias Infantiles en la Provincia de Maria Trinidad Sánchez (Fase 3)</b>	<b>11,173,998</b>						<b>11,173,998</b>
0051-Construcción de Una Estancia Infantil, el Factor, en el Municipio de el Factor	11,173,998						11,173,998
<b>66-Construcción de 7 Estancias Infantiles en la Provincia de Santiago (Fase 3)</b>	<b>78,217,986</b>						<b>78,217,986</b>
0051-Construcción de Una Estancia Infantil, Distrito Municipal Hato del Yaque 1, en el Municipio de Santiago	11,173,998						11,173,998
0052-Construcción de Una Estancia Infantil, Yapur Dumit, en el Municipio de Santiago	11,173,998						11,173,998
0053-Construcción de Una Estancia Infantil, Ciruelito/Camboya, en el Municipio de Santiago	11,173,998						11,173,998

PODER - CAPÍTULO - SUBCAPÍTULO - ESTRUCTURA PROGRAMÁTICA	FONDO GENERAL	DESTINO ESPECIFICO	FONDO PROPIOS	CRÉDITO INTERNO	CRÉDITO EXTERNO	DONACIONES EXTERNAS	TOTAL
<b>2 - PODER EJECUTIVO</b>	<b>107,250,756,247</b>			<b>1,285,468,853</b>	<b>9,327,000,000</b>	<b>1,500,000,000</b>	<b>119,363,225,100</b>
<b>0206-MINISTERIO DE EDUCACIÓN</b>	<b>107,250,756,247</b>			<b>1,285,468,853</b>	<b>9,327,000,000</b>	<b>1,500,000,000</b>	<b>119,363,225,100</b>
<b>01-MINISTERIO DE EDUCACION</b>	<b>107,250,756,247</b>			<b>1,285,468,853</b>	<b>9,327,000,000</b>	<b>1,500,000,000</b>	<b>119,363,225,100</b>
<b>17-CONSTRUCCION, AMPLIACION Y REHABILITACION DE PLANTELES ESCOLARES</b>	<b>14,739,091,529</b>			<b>1,285,468,853</b>	<b>6,894,895,833</b>	<b>495,000,000</b>	<b>23,414,456,215</b>
<b>03-CONSTRUCCIÓN Y AMPLIACIÓN DE PLANTELES ESCOLARES (FASE 3).</b>	<b>2,472,805,319</b>				<b>3,432,474,270</b>	<b>362,617,345</b>	<b>6,267,896,934</b>
<b>66-Construcción de 7 Estancias Infantiles en la Provincia de Santiago (Fase 3)</b>	<b>78,217,986</b>						<b>78,217,986</b>
0054-Construcción de Una Estancia Infantil, Gurabo 2, en el Municipio de Santiago	11,173,998						11,173,998
0055-Construcción de Una Estancia Infantil, Barrios los Jazmines Papayo-Pekin 2, en el Municipio de Santiago	11,173,998						11,173,998
0056-Construcción de Una Estancia Infantil, Villa Olimpica , en el Municipio de Santiago	11,173,998						11,173,998
0057-Construcción de Una Estancia Infantil, Las Colinas, en el Municipio de Santiago	11,173,998						11,173,998
<b>67-Construcción de 13 Estancias Infantiles en la Provincia Santo Domingo (Fase 3)</b>	<b>145,261,974</b>						<b>145,261,974</b>
0051-Construcción de Una Estancia Infantil, Municipio de Guerra, en el Municipio de Municipio de Guerra	11,173,998						11,173,998
0052-Construcción de Una Estancia Infantil, Villa Liberación/El Tamarindo, en el Municipio de Santo Domingo Este	11,173,998						11,173,998
0053-Construcción de Una Estancia Infantil, Cancino Adentro, en el Municipio de Santo Domingo Este	11,173,998						11,173,998
0054-Construcción de Una Estancia Infantil, Alma Rosa, en el Municipio de Santo Domingo Este	11,173,998						11,173,998
0055-Construcción de Una Estancia Infantil, Ensanche Ozama (Cm), en el Municipio de Santo Domingo Este	11,173,998						11,173,998
0056-Construcción de Una Estancia Infantil, Mendoza, en el Municipio de Santo Domingo Este	11,173,998						11,173,998
0057-Construcción de Una Estancia Infantil, el Almirante 1, en el Municipio de Santo Domingo Este	11,173,998						11,173,998
0058-Construcción de Una Estancia Infantil, Urb. Primavera, en el Municipio de Santo Domingo Norte	11,173,998						11,173,998
0059-Construcción de Una Estancia Infantil, Palmar Encantando, en el Municipio de Santo Domingo Norte	11,173,998						11,173,998
0060-Construcción de Una Estancia Infantil, Las Caobas-El Rosal, en el Municipio de Santo Domingo Oeste	11,173,998						11,173,998
0061-Construcción de Una Estancia Infantil, Alameda, en el Municipio de Santo Domingo Oeste	11,173,998						11,173,998
0062-Construcción de Una Estancia Infantil, Villa Aura-Los Olivos, en el Municipio de Santo Domingo Oeste	11,173,998						11,173,998
0063-Construcción de Una Estancia Infantil, Manoguyabo, en el Municipio de Santo Domingo Oeste	11,173,998						11,173,998

PODER - CAPÍTULO - SUBCAPÍTULO - ESTRUCTURA PROGRAMÁTICA	FONDO GENERAL	DESTINO ESPECÍFICO	FONDO PROPIOS	CRÉDITO INTERNO	CRÉDITO EXTERNO	DONACIONES EXTERNAS	TOTAL
<b>2 - PODER EJECUTIVO</b>	<b>107,250,756,247</b>			<b>1,285,468,853</b>	<b>9,327,000,000</b>	<b>1,500,000,000</b>	<b>119,363,225,100</b>
<b>0206-MINISTERIO DE EDUCACIÓN</b>	<b>107,250,756,247</b>			<b>1,285,468,853</b>	<b>9,327,000,000</b>	<b>1,500,000,000</b>	<b>119,363,225,100</b>
<b>01-MINISTERIO DE EDUCACION</b>	<b>107,250,756,247</b>			<b>1,285,468,853</b>	<b>9,327,000,000</b>	<b>1,500,000,000</b>	<b>119,363,225,100</b>
<b>17-CONSTRUCCION, AMPLIACION Y REHABILITACION DE PLANTELES ESCOLARES</b>	<b>14,739,091,529</b>			<b>1,285,468,853</b>	<b>6,894,895,833</b>	<b>495,000,000</b>	<b>23,414,456,215</b>
<b>03-CONSTRUCCIÓN Y AMPLIACIÓN DE PLANTELES ESCOLARES (FASE 3).</b>	<b>2,472,805,319</b>				<b>3,432,474,270</b>	<b>362,617,345</b>	<b>6,267,896,934</b>
<b>68-Construcción de 1 Estancias Infantiles en la Provincia de la Romana (Fase 3)</b>	<b>11,173,998</b>						<b>11,173,998</b>
0051-Construcción de Una Estancia Infantil, Municipio Guaymate, en el Municipio de Guaymate	11,173,998						11,173,998
<b>69-Construcción de 1 Estancias Infantiles en la Provincia de Puerto Plata (Fase 3)</b>	<b>11,173,998</b>						<b>11,173,998</b>
0051-Construcción de Una Estancia Infantil, Puerto Plata los Maestros, en el Municipio de Puerto Plata	11,173,998						11,173,998
<b>70-Construcción de 2 Estancias Infantiles en la Provincia de Espailat (Fase 3)</b>	<b>22,347,996</b>						<b>22,347,996</b>
0051-Construcción de Una Estancia Infantil, Moca (Villa Elsa/Aut. Ramón Cáceres), en el Municipio de Moca	11,173,998						11,173,998
0052-Construcción de Una Estancia Infantil, Gaspar Hernandez, en el Municipio de Gaspar Hernández	11,173,998						11,173,998
<b>71-Construcción de 2 Estancias Infantiles en la Provincia de Peravia (Fase 3)</b>	<b>22,347,996</b>						<b>22,347,996</b>
0051-Construcción de Una Estancia Infantil, Bani 3 Casco Urbano, en el Municipio de Bani	11,173,998						11,173,998
0052-Construcción de Una Estancia Infantil, Nizao, en el Municipio de Nizao	11,173,998						11,173,998
<b>72-Construcción de 1 Estancias Infantiles en la Provincia de Hato Mayor (Fase 3)</b>	<b>11,173,998</b>						<b>11,173,998</b>
0051-Construcción de Una Estancia Infantil, Sabana de la Mar, en el Municipio de Sabana de la Mar	11,173,998						11,173,998
<b>73-Construcción de 3 Estancias Infantiles en la Provincia de Monte Plata (Fase 3)</b>	<b>33,521,994</b>						<b>33,521,994</b>
0051-Construcción de Una Estancia Infantil, Bayaguana, en el Municipio de Bayaguana	11,173,998						11,173,998
0052-Construcción de Una Estancia Infantil, Sabana Grande de Boyá, en el Municipio de Sabana Grande de Boyá	11,173,998						11,173,998
0053-Construcción de Una Estancia Infantil, Yamasá, en el Municipio de Yamasá	11,173,998						11,173,998
<b>74-Construcción de 1 Estancias Infantiles en la Provincia de Bahoruco (Fase 3)</b>	<b>11,173,998</b>						<b>11,173,998</b>
0051-Construcción de Una Estancia Infantil, Galvan, en el Municipio de Galvan	11,173,998						11,173,998
<b>75-Construcción de 1 Estancias Infantiles en la Provincia de Montecristi (Fase 3)</b>	<b>11,173,998</b>						<b>11,173,998</b>
0051-Construcción de Una Estancia Infantil, Pepillo Salcedo, en el Municipio de Pepillo Salcedo	11,173,998						11,173,998

PODER - CAPÍTULO - SUBCAPÍTULO - ESTRUCTURA PROGRAMÁTICA	FONDO GENERAL	DESTINO ESPECÍFICO	FONDO PROPIOS	CRÉDITO INTERNO	CRÉDITO EXTERNO	DONACIONES EXTERNAS	TOTAL
<b>2 - PODER EJECUTIVO</b>	<b>107,250,756,247</b>			<b>1,285,468,853</b>	<b>9,327,000,000</b>	<b>1,500,000,000</b>	<b>119,363,225,100</b>
<b>0206-MINISTERIO DE EDUCACIÓN</b>	<b>107,250,756,247</b>			<b>1,285,468,853</b>	<b>9,327,000,000</b>	<b>1,500,000,000</b>	<b>119,363,225,100</b>
<b>01-MINISTERIO DE EDUCACION</b>	<b>107,250,756,247</b>			<b>1,285,468,853</b>	<b>9,327,000,000</b>	<b>1,500,000,000</b>	<b>119,363,225,100</b>
<b>17-CONSTRUCCION, AMPLIACION Y REHABILITACION DE PLANTELES ESCOLARES</b>	<b>14,739,091,529</b>			<b>1,285,468,853</b>	<b>6,894,895,833</b>	<b>495,000,000</b>	<b>23,414,456,215</b>
<b>03-CONSTRUCCIÓN Y AMPLIACIÓN DE PLANTELES ESCOLARES (FASE 3).</b>	<b>2,472,805,319</b>				<b>3,432,474,270</b>	<b>362,617,345</b>	<b>6,267,896,934</b>
<b>76-Construcción de 1 Estancias Infantiles en la Provincia de San Cristóbal (Fase 3)</b>	<b>11,173,998</b>						<b>11,173,998</b>
0051-Construcción de Una Estancia Infantil, Nigua, en el Municipio de Nigua	11,173,998						11,173,998
<b>77-Construcción de 1 Estancia Infantil en la Provincia de Elías Piña (Fase 3)</b>	<b>11,173,998</b>						<b>11,173,998</b>
0051-Construcción de Una Estancia Infantil, Comendador, en el Municipio de Comendador	11,173,998						11,173,998
<b>78-Construcción de 1 Estancias Infantiles en la Provincia de San José de Ocoa (Fase 3)</b>	<b>11,173,998</b>						<b>11,173,998</b>
0051-Construcción de Una Estancia Infantil, Ocoa, en el Municipio de San José de Ocoa	11,173,998						11,173,998
<b>79-Construcción de 1 Estancias Infantiles en la Provincia de Duarte (Fase 3)</b>	<b>11,173,998</b>						<b>11,173,998</b>
0051-Construcción de Una Estancia Infantil, Urb. Almanzar, en el Municipio de San Francisco de Macorís	11,173,998						11,173,998
<b>80-Construcción de 1 Estancias Infantiles en la Provincia de la Vega (Fase 3)</b>	<b>11,173,998</b>						<b>11,173,998</b>
0051-Construcción de Una Estancia Infantil, la Vega (La Alboleda I-IV), en el Municipio de la Vega	11,173,998						11,173,998
<b>81-Construcción de 1 Estancia Infantil en la Provincia de Independencia (Fase 3)</b>	<b>11,173,998</b>						<b>11,173,998</b>
0051-Construcción de Una Estancia Infantil, Duverge, en el Municipio de Duverge	11,173,998						11,173,998
<b>82-Construcción de 1 Estancias Infantiles en la Provincia de Moseñor Nouel (Fase 3)</b>	<b>11,173,998</b>						<b>11,173,998</b>
0051-Construcción de Una Estancia Infantil, Bonao (Centro de la Ciudad), en el Municipio de Bonao	11,173,998						11,173,998
<b>98-ADMINISTRACION DE CONTRIBUCIONES ESPECIALES</b>	<b>7,545,985,391</b>						<b>7,545,985,391</b>
<b>00-N/A</b>	<b>7,545,985,391</b>						<b>7,545,985,391</b>
<b>00-N/A</b>	<b>7,545,985,391</b>						<b>7,545,985,391</b>
0000-Administracion de Contribuciones y Transferencias	7,545,985,391						7,545,985,391
<b>99-ADMINISTRACION DE ACTIVOS, PASIVOS Y TRANSFERENCIAS</b>	<b>8,904,193,768</b>				<b>2,300,000,000</b>		<b>11,204,193,768</b>
<b>00-N/A</b>	<b>8,904,193,768</b>				<b>2,300,000,000</b>		<b>11,204,193,768</b>
<b>00-N/A</b>	<b>8,904,193,768</b>				<b>2,300,000,000</b>		<b>11,204,193,768</b>
0000-Administracion de Contribuciones Especiales	8,904,193,768				2,300,000,000		11,204,193,768
<b>TOTAL GENERAL</b>	<b>107,250,756,247</b>			<b>1,285,468,853</b>	<b>9,327,000,000</b>	<b>1,500,000,000</b>	<b>119,363,225,100</b>

Fuente : Sistema de Información de la Gestión Financiera (SIGEF)



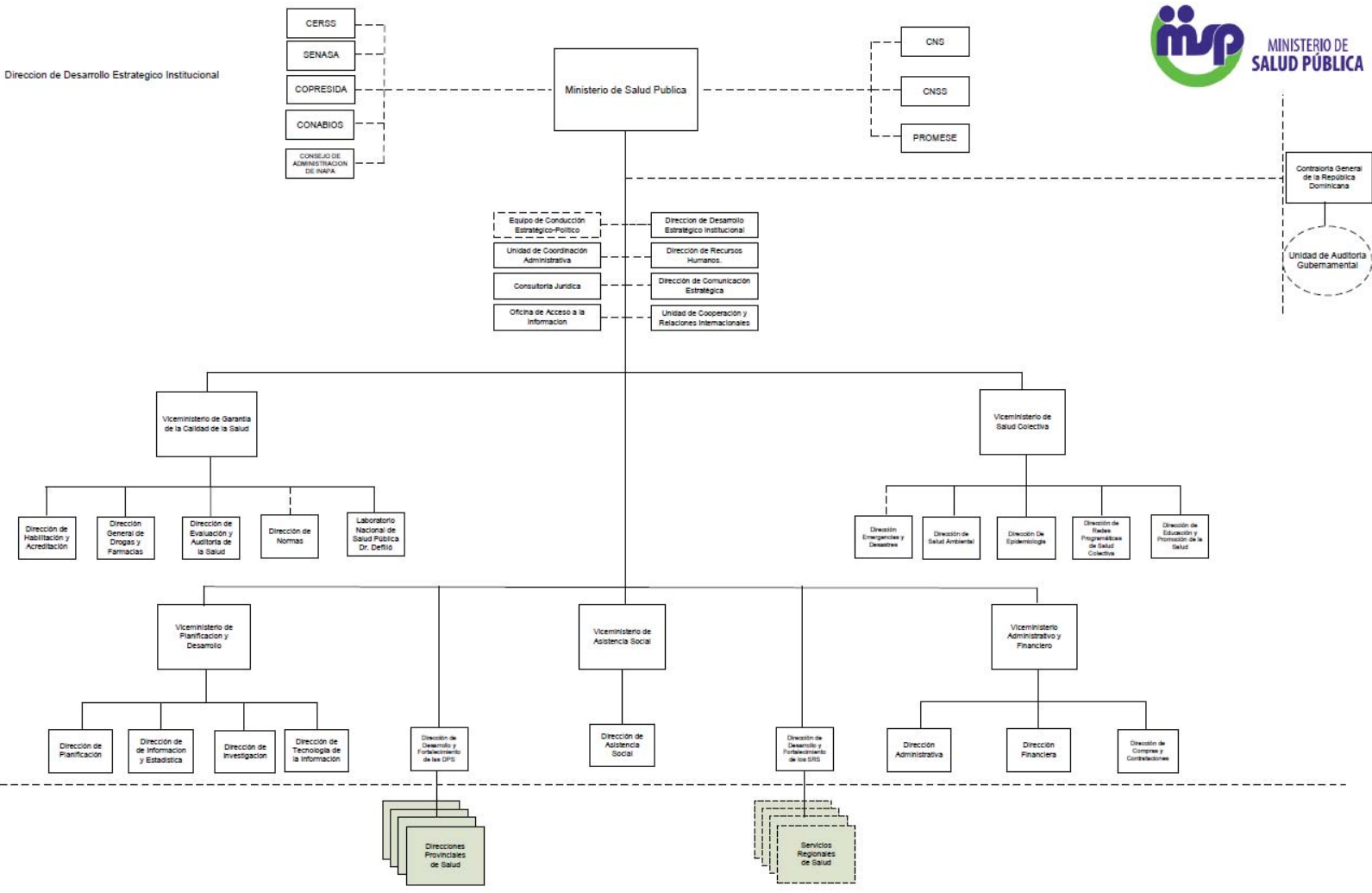
**0207**

## **INSTITUCIÓN**

**MINISTERIO DE SALUD PÚBLICA  
Y ASISTENCIA SOCIAL**

**AÑO 2015**





# MINISTERIO DE SALUD PÚBLICA Y ASISTENCIA SOCIAL

## Misión

Garantizar el acceso equitativo a servicios integrales de salud con calidad, promoviendo la producción Social de salud, a través del ejercicio de la rectoría y funciones esenciales de la salud pública, para satisfacer las necesidades de la población, con énfasis en los grupos prioritarios.

## Visión

Ser reconocida como la máxima autoridad sanitaria nacional por nuestro desempeño efectivo en las funciones de rectoría y el cumplimiento de las funciones esenciales de la salud pública, con RRHH competentes y comprometidos con los principios de la ética y la solidaridad humana.

## Gobierno Central

### Distribución Institucional por Estructura Programática y Fuente de Financiamiento

Valores RD\$

PODER - CAPÍTULO - SUBCAPÍTULO - ESTRUCTURA PROGRAMÁTICA	FONDO GENERAL	DESTINO ESPECÍFICO	FONDO PROPIOS	CRÉDITO INTERNO	CRÉDITO EXTERNO	DONACIONES EXTERNAS	TOTAL
<b>2 - PODER EJECUTIVO</b>	<b>44,884,621,564</b>	<b>185,051,250</b>		<b>1,900,000,000</b>	<b>15,228,963,307</b>	<b>649,928,026</b>	<b>62,848,564,147</b>
0207-MINISTERIO DE SALUD PÚBLICA Y ASISTENCIA SOCIAL	44,884,621,564	185,051,250		1,900,000,000	15,228,963,307	649,928,026	62,848,564,147
01-MINISTERIO DE SALUD PUBLICA Y ASISTENCIA SOCIAL	44,884,621,564	185,051,250		1,900,000,000	15,228,963,307	649,928,026	62,848,564,147
01-ACTIVIDADES CENTRALES	8,868,218,147	7,049,941			414,000,000		9,289,268,088
00-N/A	8,868,218,147	7,049,941			414,000,000		9,289,268,088
00-N/A	8,868,218,147	7,049,941			414,000,000		9,289,268,088
0001-Direccion y Coordinacion Superior	11,681,252	7,049,941					18,731,193
0002-Desarrollo y Administracion de Recursos Humanos	5,215,000						5,215,000
0003-Gestion Administrativa Financiera	8,284,746,486						8,284,746,486
0004-Fortalecimiento Institucional y Apoyo A la Reforma del Sector Salud	2,598,253				167,545,514		170,143,767
0005-Rehabilitacion y Equipamiento en Salud	563,977,156						563,977,156
0007-Capacitación en el Marco del Fortalecimiento de la Gestión Por Resultados del Sector Salud en República Dominicana					93,001,697		93,001,697
0008-Diseño del Proyecto Fortalecimiento de la Gestión Por Resultados del Sector Salud en República Dominicana					83,701,516		83,701,516
0009-Fortalecimiento Institucional y Gestión Por Resultados del Sector Salud en República Dominicana					69,751,273		69,751,273
<b>11-RECTORIA, DIRECCION Y COORDINACION DEL SISTEMA NACIONAL DE SALUD</b>	<b>399,612,029</b>						<b>399,612,029</b>
00-N/A	399,612,029						399,612,029
00-N/A	399,612,029						399,612,029
0001-Conduccion y Modulacion del Sector Salud	20,792,942						20,792,942
0003-Gestion de Informacion y Tecnologia	6,422,000						6,422,000
0004-Ejercicio de la Rectoria A Nivel Local	280,267,574						280,267,574
0005-Direccion y Coordinacion	72,159,993						72,159,993
0006-Garantia y Armonizacion de la Provision de Servicios	8,097,364						8,097,364
0007-Habitacion y Acreditacion de Servicios	5,707,436						5,707,436
0008-Regulacion y Control de la Salud	6,164,720						6,164,720
<b>13-SERVICIOS DE SALUD COLECTIVA</b>	<b>1,999,425,794</b>					<b>442,125,315</b>	<b>2,441,551,109</b>
00-N/A	1,999,425,794					442,125,315	2,441,551,109
00-N/A	1,999,425,794					377,244,699	2,376,670,493
0001-Vigilancia Epidemiologica	7,344,000						7,344,000
0002-Promocion y Control Materno Infantil	100,000,000						100,000,000
0003-Prevencion y Control de Infecciones Transmision Sexual	448,000,000						448,000,000
0004-Prevencion y Control de la Tuberculosis	98,645,439						98,645,439
0005-Promocion y Control de la Salud Bucal	17,258,226						17,258,226
0006-Promocion y Control de la Salud Mental	3,869,127						3,869,127
0007-Prevencion y Control de la Desnutricion	30,000,000						30,000,000
0008-Prevención y Control de Las Enfermedades Trasmitada Por Vectores	119,819,367	347					119,819,367

PODER - CAPÍTULO - SUBCAPÍTULO - ESTRUCTURA PROGRAMÁTICA	FONDO GENERAL	DESTINO ESPECÍFICO	FONDO PROPIOS	CRÉDITO INTERNO	CRÉDITO EXTERNO	DONACIONES EXTERNAS	TOTAL
<b>2 - PODER EJECUTIVO</b>	<b>44,884,621,564</b>	<b>185,051,250</b>		<b>1,900,000,000</b>	<b>15,228,963,307</b>	<b>649,928,026</b>	<b>62,848,564,147</b>
<b>0207-MINISTERIO DE SALUD PÚBLICA Y ASISTENCIA SOCIAL</b>	<b>44,884,621,564</b>	<b>185,051,250</b>		<b>1,900,000,000</b>	<b>15,228,963,307</b>	<b>649,928,026</b>	<b>62,848,564,147</b>
<b>01-MINISTERIO DE SALUD PÚBLICA Y ASISTENCIA SOCIAL</b>	<b>44,884,621,564</b>	<b>185,051,250</b>		<b>1,900,000,000</b>	<b>15,228,963,307</b>	<b>649,928,026</b>	<b>62,848,564,147</b>
<b>13-SERVICIOS DE SALUD COLECTIVA</b>	<b>1,999,425,794</b>					<b>442,125,315</b>	<b>2,441,551,109</b>
<b>00-N/A</b>	<b>1,999,425,794</b>					<b>442,125,315</b>	<b>2,441,551,109</b>
<b>00-N/A</b>	<b>1,999,425,794</b>					<b>377,244,699</b>	<b>2,376,670,493</b>
0009-Servicios de Inmunización	423,681,425						423,681,425
0010-Prevención y Control de Las Zoonosis	40,000,000						40,000,000
0012-Prevención y Control de Las Enfermedades Crónicas	6,500,000						6,500,000
0013-Prevención y Atención A Las Emergencias y Desastres	371,072,000						371,072,000
0014-Promoción y Educación para la Salud	90,000,000						90,000,000
0015-Prevención y Control del Hiv/Sida	80,518,073						80,518,073
0016-Dirección y Coordinación	158,718,952						158,718,952
0023-Prevención, Control y Atención del Vih - Sida	2,844,949					350,000,000	352,844,949
0025-Fortalecimiento Institucional para la Prevención y Promoción de la Salud en Las Embarazadas y Neonatales	452,662						452,662
0026-Asistencia Técnica para la Prevención y Promoción de la Salud en Las Embarazadas y Neonatales	701,574					6,746,644	7,448,218
0027-Capacitación para la Prevención y Promoción de la Salud en Las Embarazadas y Neonatales						20,498,055	20,498,055
<b>01-Mejoramiento de los Centros A la Excelencia Materno-Infantil de la Republica Dominicana</b>						<b>64,880,616</b>	<b>64,880,616</b>
0051-Asistencia Técnica para el Mejoramiento de los Centros A la Excelencia Materno - Infantil						64,880,616	64,880,616
<b>14-ATENCIÓN A LA SALUD DE LAS PERSONAS</b>	<b>19,949,753,070</b>					<b>13,000,000</b>	<b>19,962,753,070</b>
<b>00-N/A</b>	<b>18,513,815,102</b>					<b>13,000,000</b>	<b>18,526,815,102</b>
<b>00-N/A</b>	<b>18,513,815,102</b>					<b>13,000,000</b>	<b>18,526,815,102</b>
0001-Coordinación de los Servicios de Atención A Las Personas	64,105,800						64,105,800
0002-Dirección y Coordinación	18,449,709,302						18,449,709,302
0004-Capacitación en el Marco del Plan de Acción de Hospitales Frente A Desastres						13,000,000	13,000,000
<b>04-SERVICIOS DE PRIMER NIVEL DE ATENCIÓN</b>	<b>29,081,370</b>						<b>29,081,370</b>
<b>00-N/A</b>	<b>29,081,370</b>						<b>29,081,370</b>
0001-Servicios de Consulta	13,424,000						13,424,000
0002-Servicios de Emergencias	5,417,370						5,417,370
0003-Servicios de Diagnósticos	5,320,000						5,320,000
0004-Dirección y Coordinación	4,920,000						4,920,000
<b>05-SERVICIOS REGIONAL DE SALUD METROPOLITANO</b>	<b>568,657,490</b>						<b>568,657,490</b>
<b>00-N/A</b>	<b>549,757,310</b>						<b>549,757,310</b>
0001-Servicios de Hospitalización	219,353,087						219,353,087
0002-Servicios de Consulta Externa	101,155,308						101,155,308
0003-Servicios de Emergencias	153,382,234						153,382,234
0004-Diagnósticos y Servicios de Bancos de Sangre	24,189,513						24,189,513
0005-Dirección y Coordinación	51,677,168	348					51,677,168

PODER - CAPÍTULO - SUBCAPÍTULO - ESTRUCTURA PROGRAMÁTICA	FONDO GENERAL	DESTINO ESPECÍFICO	FONDO PROPIOS	CRÉDITO INTERNO	CRÉDITO EXTERNO	DONACIONES EXTERNAS	TOTAL
<b>2 - PODER EJECUTIVO</b>	<b>44,884,621,564</b>	<b>185,051,250</b>		<b>1,900,000,000</b>	<b>15,228,963,307</b>	<b>649,928,026</b>	<b>62,848,564,147</b>
<b>0207-MINISTERIO DE SALUD PÚBLICA Y ASISTENCIA SOCIAL</b>	<b>44,884,621,564</b>	<b>185,051,250</b>		<b>1,900,000,000</b>	<b>15,228,963,307</b>	<b>649,928,026</b>	<b>62,848,564,147</b>
<b>01-MINISTERIO DE SALUD PÚBLICA Y ASISTENCIA SOCIAL</b>	<b>44,884,621,564</b>	<b>185,051,250</b>		<b>1,900,000,000</b>	<b>15,228,963,307</b>	<b>649,928,026</b>	<b>62,848,564,147</b>
<b>14-ATENCION A LA SALUD DE LAS PERSONAS</b>	<b>19,949,753,070</b>					<b>13,000,000</b>	<b>19,962,753,070</b>
<b>05-SERVICIOS REGIONAL DE SALUD METROPOLITANO</b>	<b>568,657,490</b>						<b>568,657,490</b>
<b>15-Reparación Hospitales del Distrito Nacional</b>	<b>3,000,000</b>						<b>3,000,000</b>
0051-Reparacion Hospital Dr. Francisco Moscoso Puello, Distrito Nacional	1,500,000						1,500,000
0052-Reparacion Maternidad Nuestra Señora de la Altagracia, Distrito Nacional	1,500,000						1,500,000
<b>16-Reparación Hospitales de la Provincia Santo Domingo</b>	<b>15,900,180</b>						<b>15,900,180</b>
0051-Reparación Hospital Elvira Echevarria Viuda Castillo, Municipio San Antonio de Guerra, Provincia Santo Domingo	1,500,000						1,500,000
0052-Reparación Hospital Municipal el Almirante, Municipio Santo Domingo Este, Provincia Santo Domingo	2,012,812						2,012,812
0053-Reparación Hospital Materno Infantil, Municipio Boca Chica, Provincia Santo Domingo	2,413,287						2,413,287
0054-Reparación Hospital Maternidad San Lorenzo de los Minas, Municipio Santo Domingo Este, Provincia Santo Domingo	3,276,174						3,276,174
0055-Reparación Hospital Municipal de Villa Mella, Municipio Santo Domingo Norte, Provincia Santo Domingo	1,974,324						1,974,324
0056-Reparación Hospital Provincial Dr. Vinicio Calventi, Municipio Santo Domingo Oeste, Provincia Santo Domingo	1,619,219						1,619,219
0057-Reparación Hospital Psiquiatrico Padre Billini, Municipio Santo Domingo Oeste, Provincia Santo Domingo	2,802,703						2,802,703
0058-Reparación Subcentro Engombe, Municipio Santo Domingo Norte, Provincia Santo Domingo	301,661						301,661
<b>06-SERVICIOS REGIONAL DE SALUD VALDESIA</b>	<b>92,783,716</b>						<b>92,783,716</b>
<b>00-N/A</b>	<b>91,615,254</b>						<b>91,615,254</b>
0001-Servicios de Hospitalizacion	35,180,258						35,180,258
0002-Servicios de Consulta Externa	17,406,898						17,406,898
0003-Servicios de Emergencias	24,827,734						24,827,734
0004-Diagnosticos y Servicios de Bancos de Sangre	3,847,841						3,847,841
0005-Direccion y Coordinacion	10,352,523						10,352,523
<b>01-Remodelación Hospitales de la Provincia San Cristóbal</b>	<b>1,168,462</b>						<b>1,168,462</b>
0051-Reparacion del Hospital General Dr. Juan Pablo Pina, San Cristobal	500,000						500,000
0052-Reparacion del Hospital Barsequillo, Haina, San Cristobal	500,000						500,000
0053-Instalación Sistema de Hemodialisis Hospital Villa Altagracia, San Cristobal	168,462						168,462

PODER - CAPÍTULO - SUBCAPÍTULO - ESTRUCTURA PROGRAMÁTICA	FONDO GENERAL	DESTINO ESPECÍFICO	FONDO PROPIOS	CRÉDITO INTERNO	CRÉDITO EXTERNO	DONACIONES EXTERNAS	TOTAL
<b>2 - PODER EJECUTIVO</b>	<b>44,884,621,564</b>	<b>185,051,250</b>		<b>1,900,000,000</b>	<b>15,228,963,307</b>	<b>649,928,026</b>	<b>62,848,564,147</b>
<b>0207-MINISTERIO DE SALUD PÚBLICA Y ASISTENCIA SOCIAL</b>	<b>44,884,621,564</b>	<b>185,051,250</b>		<b>1,900,000,000</b>	<b>15,228,963,307</b>	<b>649,928,026</b>	<b>62,848,564,147</b>
<b>01-MINISTERIO DE SALUD PUBLICA Y ASISTENCIA SOCIAL</b>	<b>44,884,621,564</b>	<b>185,051,250</b>		<b>1,900,000,000</b>	<b>15,228,963,307</b>	<b>649,928,026</b>	<b>62,848,564,147</b>
<b>14-ATENCION A LA SALUD DE LAS PERSONAS</b>	<b>19,949,753,070</b>					<b>13,000,000</b>	<b>19,962,753,070</b>
<b>07-SERVICIOS REGIONAL DE SALUD NORCENTRAL</b>	<b>278,535,464</b>						<b>278,535,464</b>
<b>00-N/A</b>	<b>274,480,007</b>						<b>274,480,007</b>
0001-Servicios de Hospitalizacion	96,068,002						96,068,002
0002-Servicios de Consulta Externa	54,072,561						54,072,561
0003-Servicios de Emergencias	70,815,843						70,815,843
0004-Diagnosticos y Servicios de Bancos de Sangre	16,523,696						16,523,696
0005-Direccion y Coordinacion	36,999,905						36,999,905
<b>08-Reparación de los Hospitales de la Provincia Santiago de los Caballeros</b>	<b>500,000</b>						<b>500,000</b>
0052-Reparación del Hospital Regional Pediátrico Arturo Grullón	500,000						500,000
<b>09-Reparación Hospitales de la Provincia Espaillat</b>	<b>555,457</b>						<b>555,457</b>
0051-Reparacion Hospital Dr. Toribio Bencosme, Espaillat	55,457						55,457
0052-Reparación del Hospital Jamao al Norte, Espaillat	500,000						500,000
<b>10-Remodelación Hospitales de la Provincia Puerto Plata</b>	<b>3,000,000</b>						<b>3,000,000</b>
0051-Remodelacion Hospital Municipal la Isabela, Puerto Plata	500,000						500,000
0052-Remodelacion Hospital Municipal Dr. Joaquín Mendoza, Municipio Altamira, Puerto Plata	500,000						500,000
0053-Remodelacion Hospital Dr. Ricardo Limardo, Puerto Plata	500,000						500,000
0054-Instalación de Un Centro de Hemodiálisis en el Hospital Dr. Ricardo Limardo, Puerto Plata	500,000						500,000
0055-Remodelacion Hospital Municipal los Hidalgos, Puerto Plata	500,000						500,000
0056-Remodelacion Hospital Municipal Dr. Pablo Morrobel Jiménez, Municipio Luperon, Puerto Plata	500,000						500,000
<b>08-SERVICIOS REGIONAL DE SALUD NORDESTE</b>	<b>87,609,168</b>						<b>87,609,168</b>
<b>00-N/A</b>	<b>83,830,705</b>						<b>83,830,705</b>
0001-Servicios de Hospitalizacion	29,340,747						29,340,747
0002-Servicios de Consulta Externa	16,514,649						16,514,649
0003-Servicios de Emergencias	21,628,322						21,628,322
0004-Diagnosticos y Servicios de Bancos de Sangre	5,046,608						5,046,608
0005-Direccion y Coordinacion	11,300,379						11,300,379
<b>08-Construcción y Equipamiento Hospital Regional Valverde Mao, Región Noroeste, República Dominicana.</b>	<b>1,278,463</b>						<b>1,278,463</b>
0052-Obras Físicas Hospital Regional Mao	1,278,463						1,278,463
<b>10-Reparación de los Hospitales de la Provincia Samaná</b>	<b>1,000,000</b>						<b>1,000,000</b>
0051-Reparación del Hospital Municipal Dr. Alberto Gautreaux, Municipio Sánchez	500,000						500,000
0052-Reparación del Hospital Provincial Dr. Leopoldo Pou, Samana	500,000						500,000

PODER - CAPÍTULO - SUBCAPÍTULO - ESTRUCTURA PROGRAMÁTICA	FONDO GENERAL	DESTINO ESPECÍFICO	FONDO PROPIOS	CRÉDITO INTERNO	CRÉDITO EXTERNO	DONACIONES EXTERNAS	TOTAL
<b>2 - PODER EJECUTIVO</b>	<b>44,884,621,564</b>	<b>185,051,250</b>		<b>1,900,000,000</b>	<b>15,228,963,307</b>	<b>649,928,026</b>	<b>62,848,564,147</b>
<b>0207-MINISTERIO DE SALUD PÚBLICA Y ASISTENCIA SOCIAL</b>	<b>44,884,621,564</b>	<b>185,051,250</b>		<b>1,900,000,000</b>	<b>15,228,963,307</b>	<b>649,928,026</b>	<b>62,848,564,147</b>
<b>01-MINISTERIO DE SALUD PÚBLICA Y ASISTENCIA SOCIAL</b>	<b>44,884,621,564</b>	<b>185,051,250</b>		<b>1,900,000,000</b>	<b>15,228,963,307</b>	<b>649,928,026</b>	<b>62,848,564,147</b>
<b>14-ATENCION A LA SALUD DE LAS PERSONAS</b>	<b>19,949,753,070</b>					<b>13,000,000</b>	<b>19,962,753,070</b>
<b>08-SERVICIOS REGIONAL DE SALUD NORDESTE</b>	<b>87,609,168</b>						<b>87,609,168</b>
<b>11-Remodelación de los Hospitales de la Provincia de Duarte</b>	<b>1,000,000</b>						<b>1,000,000</b>
0051-Remodelación Hopital San Vicente de Paul, San Francisco de Macoris	500,000						500,000
0052-Remodelación Hospital Municipal de Castillo	500,000						500,000
<b>12-Remodelación Hospital de la Provincia María Trinidad Sánchez</b>	<b>500,000</b>						<b>500,000</b>
0051-Remodelacion Hospital .Dr. Antonio Yapourt Heded, María Trinidad Sánchez	500,000						500,000
<b>09-SERVICIOS REGIONAL DE SALUD ENRIQUILLO</b>	<b>57,361,859</b>						<b>57,361,859</b>
<b>00-N/A</b>	<b>53,861,859</b>						<b>53,861,859</b>
0001-Servicios de Hospitalizacion	18,851,651						18,851,651
0002-Servicios de Consulta Externa	10,610,786						10,610,786
0003-Servicios de Emergencias	13,896,360						13,896,360
0004-Diagnosticos y Servicios de Bancos de Sangre	3,242,484						3,242,484
0005-Direccion y Coordinacion	7,260,578						7,260,578
<b>11-Reparación Hospitales de la Provincia Barahona</b>	<b>1,500,000</b>						<b>1,500,000</b>
0051-Remodelación del Hospital Municipal de Cabral, Barahona	500,000						500,000
0052-Remodelación del Hospital Regional Dr. Jaime Mota, Barahona	500,000						500,000
0053-Reparación del Sub-Centro de Salud de Polo, Barahona	500,000						500,000
<b>12-Remodelación de los Hospitales de la Provincia Independencia</b>	<b>1,500,000</b>						<b>1,500,000</b>
0051-Reparación del Hospital Municipal de la Descubierta, Independencia	500,000						500,000
0052-Remodelación del Hospital Dr. José Pérez, Independencia	500,000						500,000
0053-Remodelación del Hospital General Melenciano, Independencia	500,000						500,000
<b>13-Reparación Hospital de la Provincia Bahoruco</b>	<b>500,000</b>						<b>500,000</b>
0051-Reparación del Hospital San Bartolomé de Neiba, Bahoruco	500,000						500,000
<b>10-SERVICIOS REGIONAL DE SALUD ESTE</b>	<b>85,076,313</b>						<b>85,076,313</b>
<b>00-N/A</b>	<b>83,076,313</b>						<b>83,076,313</b>
0001-Servicios de Hospitalizacion	29,076,710						29,076,710
0002-Servicios de Consulta Externa	16,366,034						16,366,034
0003-Servicios de Emergencias	21,433,689						21,433,689
0004-Diagnosticos y Servicios de Bancos de Sangre	5,001,194						5,001,194
0005-Direccion y Coordinacion	11,198,686						11,198,686

PODER - CAPÍTULO - SUBCAPÍTULO - ESTRUCTURA PROGRAMÁTICA	FONDO GENERAL	DESTINO ESPECÍFICO	FONDO PROPIOS	CRÉDITO INTERNO	CRÉDITO EXTERNO	DONACIONES EXTERNAS	TOTAL
<b>2 - PODER EJECUTIVO</b>	<b>44,884,621,564</b>	<b>185,051,250</b>		<b>1,900,000,000</b>	<b>15,228,963,307</b>	<b>649,928,026</b>	<b>62,848,564,147</b>
<b>0207-MINISTERIO DE SALUD PÚBLICA Y ASISTENCIA SOCIAL</b>	<b>44,884,621,564</b>	<b>185,051,250</b>		<b>1,900,000,000</b>	<b>15,228,963,307</b>	<b>649,928,026</b>	<b>62,848,564,147</b>
<b>01-MINISTERIO DE SALUD PÚBLICA Y ASISTENCIA SOCIAL</b>	<b>44,884,621,564</b>	<b>185,051,250</b>		<b>1,900,000,000</b>	<b>15,228,963,307</b>	<b>649,928,026</b>	<b>62,848,564,147</b>
<b>14-ATENCION A LA SALUD DE LAS PERSONAS</b>	<b>19,949,753,070</b>					<b>13,000,000</b>	<b>19,962,753,070</b>
<b>10-SERVICIOS REGIONAL DE SALUD ESTE</b>	<b>85,076,313</b>						<b>85,076,313</b>
<b>01-Reparación Hospital en la Provincia San Pedro de Macorís</b>	<b>500,000</b>						<b>500,000</b>
0051-Reparación del Hospital Regional Dr. Antonio Musa, San Pedro de Macorís	500,000						500,000
<b>02-Reparación Hospitales de la Provincia la Altagracia</b>	<b>1,500,000</b>						<b>1,500,000</b>
0051-Reparación Hospital Nuestra Señora de la Altagracia, Higüey, Provincia la Altagracia	500,000						500,000
0052-Reparación del Hospital Dra. Evangelina Rodríguez Perozo, San Rafael del Yuma, Provincia la Altagracia	500,000						500,000
0053-Reparación del Hospital Municipal de Nisibon, Provincia la Altagracia	500,000						500,000
<b>11-SERVICIOS REGIONAL DE SALUD EL VALLE</b>	<b>91,063,344</b>						<b>91,063,344</b>
<b>00-N/A</b>	<b>88,063,344</b>						<b>88,063,344</b>
0001-Servicios de Hospitalización	30,822,170						30,822,170
0002-Servicios de Consulta Externa	17,348,479						17,348,479
0003-Servicios de Emergencias	22,720,343						22,720,343
0004-Diagnosticos y Servicios de Bancos de Sangre	5,301,413						5,301,413
0005-Dirección y Coordinación	11,870,939						11,870,939
<b>01-Reparación de los Hospitales de la Provincia San Juan de la Maguana</b>	<b>1,500,000</b>						<b>1,500,000</b>
0051-Reparación del Hospital Dr. Federico Armando Aybar, Las Matas de Farfan, Provincia San Juan de la Maguana	500,000						500,000
0052-Reparación del Hospital Municipal del Cercado, Provincia San Juan de la Maguana	500,000						500,000
0053-Reparación del Hospital Regional Dr. Alejandro Cabral, Provincia San Juan de la Maguana	500,000						500,000
<b>02-Reparación de los Hospitales de la Provincia Elias Piña</b>	<b>1,500,000</b>						<b>1,500,000</b>
0051-Reparación del Hospital Municipal de Rosa Duarte, Provincia Elias Piña	500,000						500,000
0052-Reparación del Hospital Municipal de Bánica, Provincia Elias Piña	500,000						500,000
0053-Reparación del Hospital Municipal de Hondo Valle, Provincia Elias Piña	500,000						500,000
<b>12-SERVICIOS REGIONAL DE SALUD CIBAO OCCIDENTAL</b>	<b>58,039,248</b>						<b>58,039,248</b>
<b>00-N/A</b>	<b>55,539,248</b>						<b>55,539,248</b>
0001-Servicios de Hospitalización	19,438,737						19,438,737
0002-Servicios de Consulta Externa	10,941,232						10,941,232
0003-Servicios de Emergencias	14,329,126						14,329,126
0004-Diagnosticos y Servicios de Bancos de Sangre	3,343,463						3,343,463
0005-Dirección y Coordinación	7,486,690						7,486,690



PODER - CAPÍTULO - SUBCAPÍTULO - ESTRUCTURA PROGRAMÁTICA	FONDO GENERAL	DESTINO ESPECÍFICO	FONDO PROPIOS	CRÉDITO INTERNO	CRÉDITO EXTERNO	DONACIONES EXTERNAS	TOTAL
<b>2 - PODER EJECUTIVO</b>	<b>44,884,621,564</b>	<b>185,051,250</b>		<b>1,900,000,000</b>	<b>15,228,963,307</b>	<b>649,928,026</b>	<b>62,848,564,147</b>
<b>0207-MINISTERIO DE SALUD PÚBLICA Y ASISTENCIA SOCIAL</b>	<b>44,884,621,564</b>	<b>185,051,250</b>		<b>1,900,000,000</b>	<b>15,228,963,307</b>	<b>649,928,026</b>	<b>62,848,564,147</b>
<b>01-MINISTERIO DE SALUD PUBLICA Y ASISTENCIA SOCIAL</b>	<b>44,884,621,564</b>	<b>185,051,250</b>		<b>1,900,000,000</b>	<b>15,228,963,307</b>	<b>649,928,026</b>	<b>62,848,564,147</b>
<b>14-ATENCION A LA SALUD DE LAS PERSONAS</b>	<b>19,949,753,070</b>					<b>13,000,000</b>	<b>19,962,753,070</b>
<b>12-SERVICIOS REGIONAL DE SALUD CIBAO OCCIDENTAL</b>	<b>58,039,248</b>						<b>58,039,248</b>
<b>01-Reparación Hospital de la Provincia de Montecristi</b>	<b>500,000</b>						<b>500,000</b>
0051-Reparación del Hospital Padre Fantino, Montecristi	500,000						500,000
<b>02-Reparación Hospital de la Provincia Dajabón</b>	<b>500,000</b>						<b>500,000</b>
0051-Reparacion del Hospital de Restauracion, Provincia Dajabon	500,000						500,000
<b>03-Reparación de los Hospitales de la Provincia Valverde</b>	<b>1,000,000</b>						<b>1,000,000</b>
0051-Reparación del Hospital Ing. Luis L. Bogaert, Valverde Nao	500,000						500,000
0052-Reparacion del Hospital la Esperanza, Provincia Valverde Mao	500,000						500,000
<b>04-Reparación Hospital de la Provincia Santiago Rodríguez</b>	<b>500,000</b>						<b>500,000</b>
0051-Reparación del Hospital General Santiago Rodríguez	500,000						500,000
<b>13-SERVICIO REGIONAL DE SALUD CIBAO CENTRAL</b>	<b>87,729,996</b>						<b>87,729,996</b>
<b>00-N/A</b>	<b>83,229,996</b>						<b>83,229,996</b>
0001-Servicios de Hospitalizacion	29,130,498						29,130,498
0002-Servicios de Consulta Externa	16,396,309						16,396,309
0003-Servicios de Emergencias	21,473,339						21,473,339
0004-Diagnosticos y Servicios de Bancos de Sangre	5,010,445						5,010,445
0005-Direccion y Coordinacion	11,219,405						11,219,405
<b>01-Remodelación del Hospital de la Provincia Monseñor Nouel</b>	<b>1,000,000</b>						<b>1,000,000</b>
0051-Remodelación del Hospital Regional Dr. Pedro E. Marchena, Monseñor Nouel	500,000						500,000
0052-Instalación de Un Centro de Hemodiálisis en el Hospital Regional Dr. Pedro E. Marchena, Monseñor Nouel	500,000						500,000
<b>02-Reparación Hospitales de la Provincia Sánchez Ramírez</b>	<b>1,500,000</b>						<b>1,500,000</b>
0051-Reparacion del Hospital Dr. Sigifredo Alba, Fantino, Sánchez Ramírez	500,000						500,000
0052-Reparación del Hospital Villa la Mata, Sánchez Ramírez	500,000						500,000
0053-Reparacion del Hospital Inmaculada Concepción, Cotui, Sánchez Ramírez	500,000						500,000
<b>03-Reparación Hospitales de la Provincia la Vega</b>	<b>2,000,000</b>						<b>2,000,000</b>
0051-Reparacion del Hospital Luis M. Morillo King, la Vega	500,000						500,000
0052-Instalación de Un Centro de Hemodiálisis en el Hospital Dr. Luis M. Morillo King, la Vega	500,000						500,000
0053-Reparación del Hospital Dra. Octavia Gautier de Vidal, Jarabacoa, la Vega	500,000						500,000
0054-Reparacion del Hospital Dr. Pedro Antonio Céspedes, Constanza, la Vega	500,000						500,000

PODER - CAPÍTULO - SUBCAPÍTULO - ESTRUCTURA PROGRAMÁTICA	FONDO GENERAL	DESTINO ESPECIFICO	FONDO PROPIOS	CRÉDITO INTERNO	CRÉDITO EXTERNO	DONACIONES EXTERNAS	TOTAL
<b>2 - PODER EJECUTIVO</b>	<b>44,884,621,564</b>	<b>185,051,250</b>		<b>1,900,000,000</b>	<b>15,228,963,307</b>	<b>649,928,026</b>	<b>62,848,564,147</b>
<b>0207-MINISTERIO DE SALUD PÚBLICA Y ASISTENCIA SOCIAL</b>	<b>44,884,621,564</b>	<b>185,051,250</b>		<b>1,900,000,000</b>	<b>15,228,963,307</b>	<b>649,928,026</b>	<b>62,848,564,147</b>
<b>01-MINISTERIO DE SALUD PÚBLICA Y ASISTENCIA SOCIAL</b>	<b>44,884,621,564</b>	<b>185,051,250</b>		<b>1,900,000,000</b>	<b>15,228,963,307</b>	<b>649,928,026</b>	<b>62,848,564,147</b>
<b>15-ASISTENCIA SOCIAL</b>	<b>275,242,958</b>						<b>275,242,958</b>
<b>00-N/A</b>	<b>275,242,958</b>						<b>275,242,958</b>
<b>00-N/A</b>	<b>275,242,958</b>						<b>275,242,958</b>
0004-Direccion y Coordinacion	2,629,896						2,629,896
0005-Alimentacion Completamentaria A Grupos Vulnerable	161,524,276						161,524,276
0006-Bienestar Social	111,088,786						111,088,786
<b>16-ATENCION ENFERMEDADES CATASTROFICAS</b>	<b>1,486,693,976</b>						<b>1,486,693,976</b>
<b>00-N/A</b>	<b>1,486,693,976</b>						<b>1,486,693,976</b>
<b>00-N/A</b>	<b>1,486,693,976</b>						<b>1,486,693,976</b>
0001-Ampliacion de Cobertura de Atencion en Salud	917,119,860						917,119,860
0002-Gestion de Medicamentos E Insumos de Enfermedades Catastroficas	548,480,140						548,480,140
0003-Direccion y Coordinacion	21,093,976						21,093,976
<b>17-CONTROL Y VIGILANCIA DE RIESGOS AMBIENTALES</b>	<b>20,674,000</b>						<b>20,674,000</b>
<b>00-N/A</b>	<b>20,674,000</b>						<b>20,674,000</b>
<b>00-N/A</b>	<b>20,674,000</b>						<b>20,674,000</b>
0001-Saneamiento Basico	8,269,600						8,269,600
0002-Control de Riesgos en Alimentos y Bebidas	5,168,500						5,168,500
0003-Salud y Seguridad Ocupacional	4,134,800						4,134,800
0004-Direccion y Coordinacion	3,101,100						3,101,100
<b>18-PROVISION DE MEDICAMENTOS, INSUMOS SANITARIOS Y REACTIVOS DE LABORATORIO</b>	<b>1,425,340,548</b>	<b>178,001,309</b>			<b>2,309,004,825</b>		<b>3,912,346,682</b>
<b>00-N/A</b>	<b>1,425,340,548</b>	<b>178,001,309</b>			<b>2,309,004,825</b>		<b>3,912,346,682</b>
<b>00-N/A</b>	<b>1,425,340,548</b>	<b>178,001,309</b>			<b>2,309,004,825</b>		<b>3,912,346,682</b>
0001-Direccion y Coordinacion	746,552,510						746,552,510
0002-Adquisicion y Suministro de Medicamentos, Insumos Sanitarios y Reactivos de Laboratorio al Sistema Publico Nacional de Salud	678,788,038				274,892,055		953,680,093
0003-Adquisicion, Distribucion y Dispensacion Farmaceutica Ambulatoria Atraves de Las Famarcias del Pueblo		178,001,309			2,034,112,770		2,212,114,079
<b>19-SERVICIOS MEDICOS HOSPITALES AUTOGESTIONABLES</b>	<b>2,736,070,747</b>						<b>2,736,070,747</b>
<b>00-N/A</b>	<b>2,736,070,747</b>						<b>2,736,070,747</b>
<b>00-N/A</b>	<b>2,736,070,747</b>						<b>2,736,070,747</b>
0001-Servicios Medicos Hospital Dr. Vinicio Calventi	297,971,271						297,971,271
0002-Servicios Medicos Hospital Traumatologico Prof. Juan Bosch	257,101,067						257,101,067
0003-Servicios Medicos Centro Cardioneuro Oftalmologico y Trasplante (Cecanot)	217,518,082						217,518,082
0004-Servicios Medicos Hospital General Dr. Ney Arias Lora	410,614,828						410,614,828
0005-Servicios Medicos Hospital Pediatrico Hugo Mendoza, Ciudad de la Salud	300,000,000	354					300,000,000

PODER - CAPÍTULO - SUBCAPÍTULO - ESTRUCTURA PROGRAMÁTICA	FONDO GENERAL	DESTINO ESPECÍFICO	FONDO PROPIOS	CRÉDITO INTERNO	CRÉDITO EXTERNO	DONACIONES EXTERNAS	TOTAL
<b>2 - PODER EJECUTIVO</b>	<b>44,884,621,564</b>	<b>185,051,250</b>		<b>1,900,000,000</b>	<b>15,228,963,307</b>	<b>649,928,026</b>	<b>62,848,564,147</b>
0207-MINISTERIO DE SALUD PÚBLICA Y ASISTENCIA SOCIAL	44,884,621,564	185,051,250		1,900,000,000	15,228,963,307	649,928,026	62,848,564,147
01-MINISTERIO DE SALUD PÚBLICA Y ASISTENCIA SOCIAL	44,884,621,564	185,051,250		1,900,000,000	15,228,963,307	649,928,026	62,848,564,147
19-SERVICIOS MEDICOS HOSPITALES AUTOGESTIONABLES	2,736,070,747						2,736,070,747
00-N/A	2,736,070,747						2,736,070,747
00-N/A	2,736,070,747						2,736,070,747
0006-Servicios Medicos Hospital Materno Infantil Reynaldo Almanzar, Ciudad de la Salud	300,000,000						300,000,000
0007-Servicios Medicos Hospital General Dr. Nelson Astacio, Ciudad de la Salud	133,997,707						133,997,707
0008-Servicios Medicos Hospital Oncologico Rosa Emilia Tavares	250,000,000						250,000,000
0009-Servicios Medicos Hospital General Marcelino Velez	568,867,792						568,867,792
96-DEUDA PÚBLICA Y OTRAS OPERACIONES FINANCIERAS				1,200,000,000			1,200,000,000
00-N/A				1,200,000,000			1,200,000,000
00-N/A				1,200,000,000			1,200,000,000
0001-Amortizacion de la Deuda Publica				1,200,000,000			1,200,000,000
98-ADMINISTRACION DE CONTRIBUCIONES ESPECIALES	1,655,979,844						1,655,979,844
00-N/A	1,655,979,844						1,655,979,844
00-N/A	1,655,979,844						1,655,979,844
0000-Administracion de Contribuciones Especiales	1,655,979,844						1,655,979,844
99-ADMINISTRACION DE ACTIVOS,PASIVOS Y TRANSFERENCIAS	6,067,610,451			700,000,000	12,505,958,482	194,802,711	19,468,371,644
00-N/A	6,067,610,451			700,000,000	12,505,958,482	194,802,711	19,468,371,644
00-N/A	6,067,610,451			700,000,000	12,505,958,482	194,802,711	19,468,371,644
0000-Administracion de Transferencias, Pasivos y Activos Financieros	6,067,610,451			700,000,000	12,505,958,482	194,802,711	19,468,371,644
<b>TOTAL GENERAL</b>	<b>44,884,621,564</b>	<b>185,051,250</b>		<b>1,900,000,000</b>	<b>15,228,963,307</b>	<b>649,928,026</b>	<b>62,848,564,147</b>

Fuente : Sistema de Información de la Gestión Financiera (SIGEF)

**0208**

## **INSTITUCIÓN**

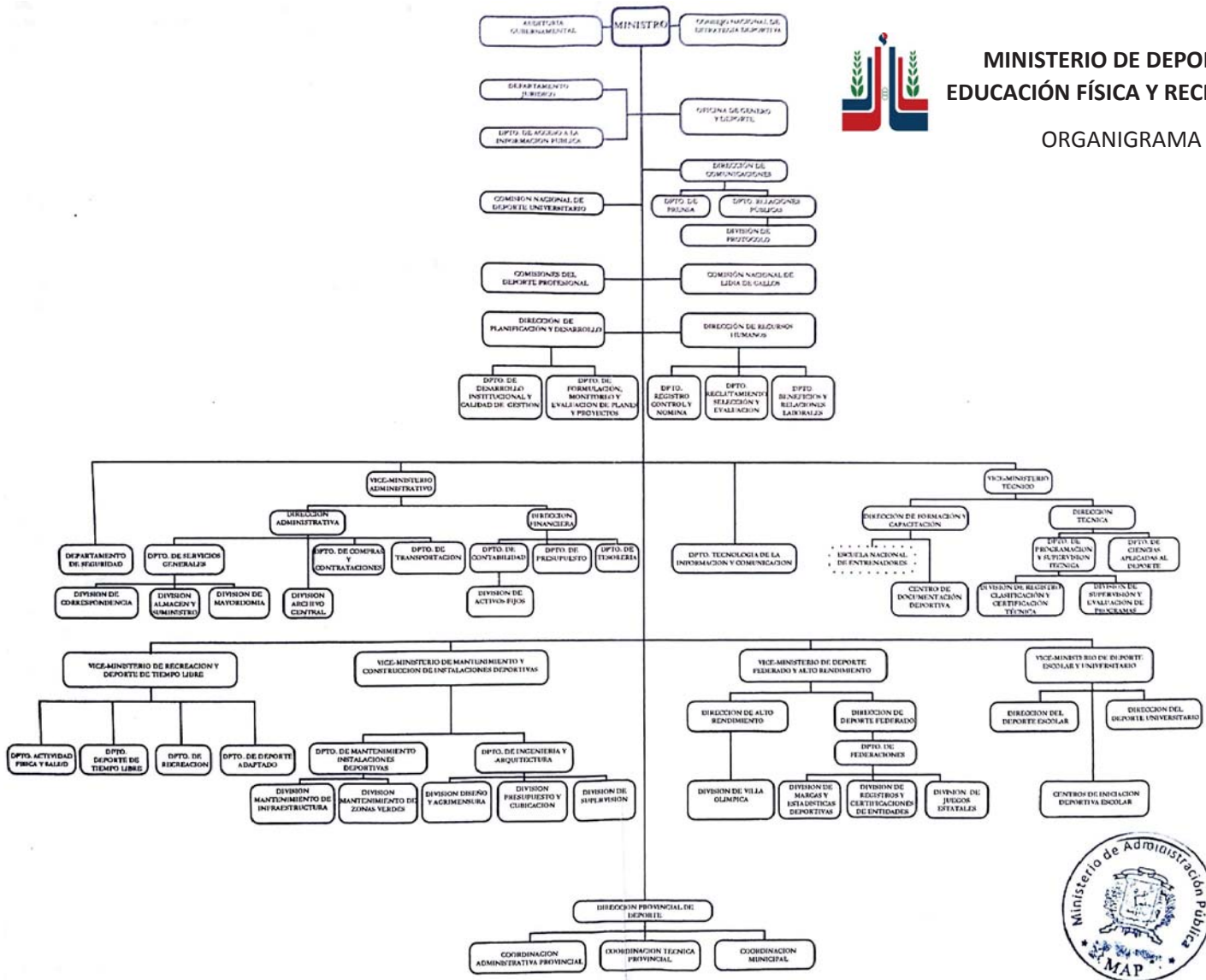
**MINISTERIO DE DEPORTES,  
EDUCACIÓN FÍSICA Y  
RECREACIÓN**

**AÑO 2015**



# MINISTERIO DE DEPORTES, EDUCACIÓN FÍSICA Y RECREACIÓN

## ORGANIGRAMA



## **MINISTERIO DE DEPORTES, EDUCACION FISICA Y RECREACION**

### **Misión**

Garantizar la salud física y mental del ciudadano, mediante el fomento y desarrollo de la práctica del deporte, la actividad física y la sana recreación, ofertando instructores y entrenadores especializados en las diversas disciplinas físico-deportivas y un parque de instalaciones y centros deportivos adecuados.

### **Visión**

Ser una institución reconocida como órgano rector por su contribución a la sociedad en la formación de ciudadanos aptos, física y mentalmente, mediante la aplicación de sus planes estratégicos de fomento y desarrollo del deporte, la actividad física y la recreación sana.

## Gobierno Central

### Distribución Institucional por Estructura Programática y Fuente de Financiamiento

Valores RD\$

PODER - CAPÍTULO - SUBCAPÍTULO - ESTRUCTURA PROGRAMÁTICA	FONDO GENERAL	DESTINO ESPECÍFICO	FONDO PROPIOS	CRÉDITO INTERNO	CRÉDITO EXTERNO	DONACIONES EXTERNAS	TOTAL
<b>2 - PODER EJECUTIVO</b>	<b>2,093,361,054</b>	<b>158,542,255</b>					<b>2,251,903,309</b>
0208-MINISTERIO DE DEPORTES, EDUCACION FISICA Y RECREACION	2,093,361,054	158,542,255					2,251,903,309
01-MINISTERIO DE DEPORTES, EDUCACION FISICA Y RECREACION	2,093,361,054	158,542,255					2,251,903,309
01-ACTIVIDADES CENTRALES	578,559,264	26,816,374					605,375,638
00-N/A	578,559,264	26,816,374					605,375,638
00-N/A	578,559,264	26,816,374					605,375,638
0001-Direccion y Coordinacion	337,763,046						337,763,046
0002-Administracion y Finanzas	240,796,218	26,816,374					267,612,592
14-CONSTRUCCION, REPARACION Y MANT. DE INSTALACIONES DEPORTIVAS	236,014,980	70,528,041					306,543,021
00-N/A	236,014,980	70,528,041					306,543,021
00-N/A	236,014,980	70,528,041					306,543,021
0001-Direccion y Coordinacion	126,580,305						126,580,305
0002-Mantenimiento de Instalaciones Deportivas	109,434,675	70,528,041					179,962,716
16-APOYO Y SUPERVISION AL DEPORTE FEDERADO Y ALTO RENDIMIENTO	337,463,308						337,463,308
00-N/A	337,463,308						337,463,308
00-N/A	337,463,308						337,463,308
0001-Direccion y Coordinacion	96,761,494						96,761,494
0002-Apoyo,Supervision y Control Entidades Federadas	2,500						2,500
0003-Juegos Provinciales y Municipales	44,247,919						44,247,919
0004-Asistencia Atletas de Alto Rendimiento	196,451,395						196,451,395
17-FORMACION, CAPACITACION Y ASISTENCIA TECNICA DEPORTIVA	210,798,077	7,197,840					217,995,917
00-N/A	210,798,077	7,197,840					217,995,917
00-N/A	210,798,077	7,197,840					217,995,917
0001-Direccion y Coordinacion	189,344,722						189,344,722
0002-Programacion y Asistencia Tecnica	5,600,000						5,600,000
0003-Formacion y Capacitacion Tecnica	13,703,355	7,197,840					20,901,195
0004-Medicina Deportiva y Ciencias Aplicadas	2,150,000						2,150,000
18-APOYO AL DEPORTE ESCOLAR Y UNIVERSITARIO	60,598,347						60,598,347
00-N/A	60,598,347						60,598,347
00-N/A	60,598,347						60,598,347
0001-Direccion y Coordinacion	11,948,347						11,948,347
0002-Apoyo al Deporte Escolar	20,000,000						20,000,000
0003-Apoyo al Deporte Universitario	28,650,000						28,650,000
19-FOMENTO DE LA RECREACION Y EL DEPORTE DE TIEMPO LIBRE	98,521,735	15,000,000					113,521,735
00-N/A	98,521,735	15,000,000					113,521,735
00-N/A	98,521,735	15,000,000					113,521,735
0001-Direccion y Coordinacion	20,039,435						20,039,435
0002-Fomento de la Actividad Fisica	10,526,719	15,000,000					25,526,719
0003-Fomento del Deporte de Tiempo Libre	41,597,612						41,597,612

PODER - CAPÍTULO - SUBCAPÍTULO - ESTRUCTURA PROGRAMÁTICA	FONDO GENERAL	DESTINO ESPECÍFICO	FONDO PROPIOS	CRÉDITO INTERNO	CRÉDITO EXTERNO	DONACIONES EXTERNAS	TOTAL
<b>2 - PODER EJECUTIVO</b>	<b>2,093,361,054</b>	<b>158,542,255</b>					<b>2,251,903,309</b>
0208-MINISTERIO DE DEPORTES, EDUCACION FISICA Y RECREACION	2,093,361,054	158,542,255					2,251,903,309
01-MINISTERIO DE DEPORTES, EDUCACION FISICA Y RECREACION	2,093,361,054	158,542,255					2,251,903,309
19-FOMENTO DE LA RECREACION Y EL DEPORTE DE TIEMPO LIBRE	98,521,735	15,000,000					113,521,735
00-N/A	98,521,735	15,000,000					113,521,735
00-N/A	98,521,735	15,000,000					113,521,735
0004-Fomento del Deporte Adaptado	12,357,969						12,357,969
0005-Fomento de la Recreacion	14,000,000						14,000,000
98-ADMINISTRACION DE CONTRIBUCIONES ESPECIALES	571,405,343	39,000,000					610,405,343
00-N/A	571,405,343	39,000,000					610,405,343
00-N/A	571,405,343	39,000,000					610,405,343
0000-Administracion de Contribuciones Especiales	571,405,343	39,000,000					610,405,343
<b>TOTAL GENERAL</b>	<b>2,093,361,054</b>	<b>158,542,255</b>					<b>2,251,903,309</b>

Fuente : Sistema de Información de la Gestión Financiera (SIGEF)





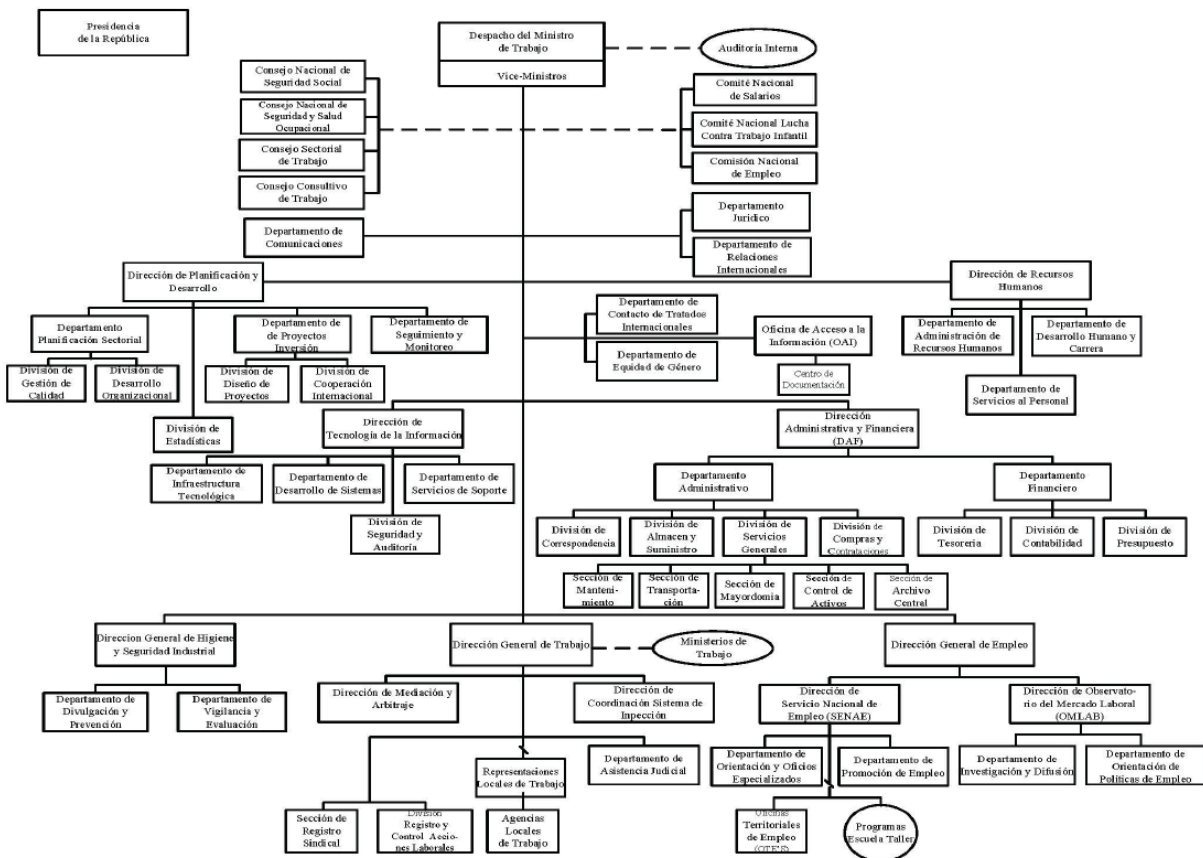
**0209**

**INSTITUCIÓN**

MINISTERIO DE TRABAJO

AÑO 2015

## ORGANIGRAMA MINISTERIO DE TRABAJO



## MINISTERIO DE TRABAJO

### Misión

Regir las políticas públicas de empleo y la Seguridad Social, regulando las relaciones laborales con igualdad de oportunidades y no discriminación, impulso de normativas modernas, y de servicios de calidad a los actores laborales, a fin de contribuir al fomento del empleo decente, la paz socio-laboral y al desarrollo sostenible de la nación con justicia social.

### Visión

Ser una institución reconocida por su liderazgo en el ámbito socio-laboral que participa de forma eficiente, eficaz, concertada y con igualdad de oportunidades y no discriminación, en el fomento del empleo decente y la Seguridad Social, así como en la regulación de las relaciones laborales en el ambiente de trabajo con un marco de estricto apego a la legislación y normas laborales.

## Gobierno Central

### Distribución Institucional por Estructura Programática y Fuente de Financiamiento

Valores RD\$

PODER - CAPÍTULO - SUBCAPÍTULO - ESTRUCTURA PROGRAMÁTICA	FONDO GENERAL	DESTINO ESPECÍFICO	FONDO PROPIOS	CRÉDITO INTERNO	CRÉDITO EXTERNO	DONACIONES EXTERNAS	TOTAL
<b>2 - PODER EJECUTIVO</b>	<b>1,857,880,657</b>	<b>43,397,695</b>			<b>46,000,000</b>	<b>1,000,000</b>	<b>1,948,278,352</b>
0209-MINISTERIO DE TRABAJO	1,857,880,657	43,397,695			46,000,000	1,000,000	1,948,278,352
01-MINISTERIO DE TRABAJO	1,857,880,657	43,397,695			46,000,000	1,000,000	1,948,278,352
01-ACTIVIDADES CENTRALES	326,112,301	43,397,695					369,509,996
00-N/A	326,112,301	43,397,695					369,509,996
00-N/A	326,112,301	43,397,695					369,509,996
0001-Direccion y Coordinacion	142,166,966	43,397,695					185,564,661
0002-Servicios Adm. Financieros y Humanos	179,072,952						179,072,952
0003-Políticas y Conciliación Laboral	159,132						159,132
0004-Planificacion Estrategica, Des. y Tecnologia	4,713,251						4,713,251
11-FOMENTO DEL EMPLEO	51,805,673				46,000,000	1,000,000	98,805,673
00-N/A	51,805,673				46,000,000	1,000,000	98,805,673
00-N/A	51,805,673				46,000,000	1,000,000	98,805,673
0001-Direccion y Coordinacion	32,671,430						32,671,430
0002-Informac. Merc. Lab. y Politicas Empleos	2,978,410						2,978,410
0003-Promoc. , Orientac. y Ubicac. Puestos de Trabajo	6,152,982						6,152,982
0004-Formacion Ocupacional Especializada	10,002,851						10,002,851
0014-Fortalecimiento Institucional de Las Instituciones Laborales						762,195	762,195
0015-Capacitación de Las Instituciones Laborales						154,239	154,239
0016-Publicidad del Fortalecimiento						83,566	83,566
0023-Fortalecimiento del Sistema Nacional de Empleo					13,063,134		13,063,134
0024-Capacitacion Sistema Nacional de Empleo					26,126,267		26,126,267
0025-Campaña Sistema Nacional de Empleo					6,810,599		6,810,599
12-REGULACION DE LAS RELACIONES LABORALES	211,572,062						211,572,062
00-N/A	211,572,062						211,572,062
00-N/A	211,572,062						211,572,062
0001-Direccion y Coordinacion	24,052,496						24,052,496
0002-Verificacion de Las Condiciones de Trabajo	169,254,269						169,254,269
0003-Regulacion de los Regimenes Salariales	3,649,211						3,649,211
0004-Eradicacion del Trabajo Infantil	5,920,670						5,920,670
0005-Mediación en Conflictos Laborales	111,840						111,840
0006-Higiene ,Seguridad y Salud en el Trabajo	8,583,576						8,583,576
13-IGUALDAD DE OPORTUNIDADES Y NO DISCRIMINACION.	8,612,048						8,612,048
00-N/A	8,612,048						8,612,048
00-N/A	8,612,048						8,612,048
0001-Direccion y Coordinacion.	6,859,618						6,859,618
0002-Atención Integral Laboral A Persona con Vh-Sida	1,752,430						1,752,430

PODER - CAPÍTULO - SUBCAPÍTULO - ESTRUCTURA PROGRAMÁTICA	FONDO GENERAL	DESTINO ESPECIFICO	FONDO PROPIOS	CRÉDITO INTERNO	CRÉDITO EXTERNO	DONACIONES EXTERNAS	TOTAL
<b>2 - PODER EJECUTIVO</b>	<b>1,857,880,657</b>	<b>43,397,695</b>			<b>46,000,000</b>	<b>1,000,000</b>	<b>1,948,278,352</b>
0209-MINISTERIO DE TRABAJO	1,857,880,657	43,397,695			46,000,000	1,000,000	1,948,278,352
01-MINISTERIO DE TRABAJO	1,857,880,657	43,397,695			46,000,000	1,000,000	1,948,278,352
98-ADMINISTRACION DE CONTRIBUCIONES ESPECIALES	284,711,570						284,711,570
00-N/A	284,711,570						284,711,570
00-N/A	284,711,570						284,711,570
0000-Administracion de Contribuciones Especiales	284,711,570						284,711,570
99-ADM. DE ACTIVOS, PASIVOS Y TRANSFERENCIAS	975,067,003						975,067,003
00-N/A	975,067,003						975,067,003
00-N/A	975,067,003						975,067,003
0000-Adm. de Activos, Pasivos y Transferencias	975,067,003						975,067,003
<b>TOTAL GENERAL</b>	<b>1,857,880,657</b>	<b>43,397,695</b>			<b>46,000,000</b>	<b>1,000,000</b>	<b>1,948,278,352</b>

Fuente : Sistema de Información de la Gestión Financiera (SIGEF)



**0210**

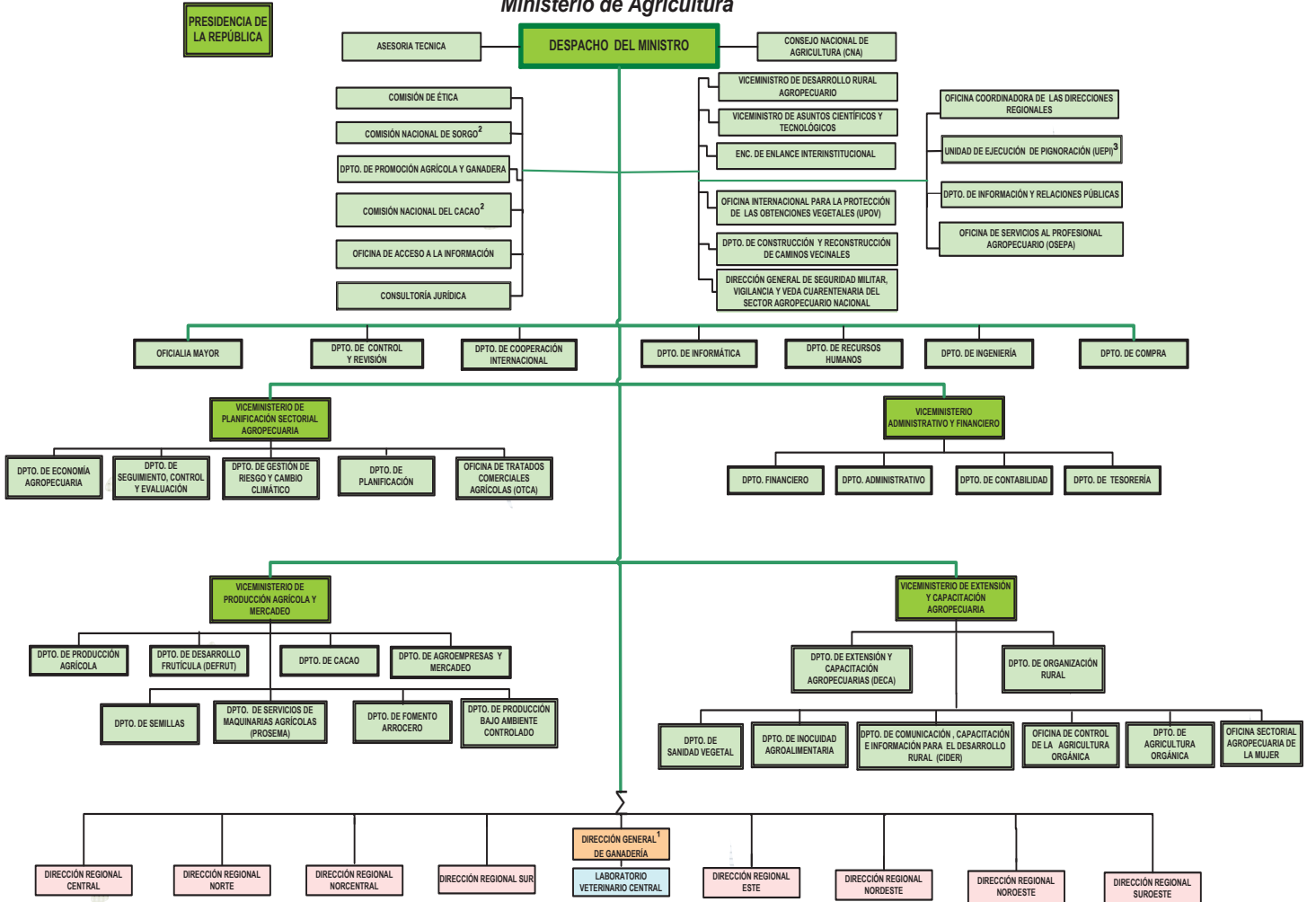
**INSTITUCIÓN**

MINISTERIO DE AGRICULTURA

AÑO 2015



## ORGANIGRAMA ACTUAL Ministerio de Agricultura



1.- Físicamente está fuera del Ministerio, no obstante, los recursos de esta Dirección son coordinados con el mismo.

2.- La Comisión de Sorgo y Cacao, tienen personal fijo. Existen otras como: Bananera, Piña y Semillas que se reúnen de manera esporádica.

3.- Esta adscrita a la Comisión Nacional Arrocera y ésta a su vez, al Despacho del Ministro.

Σ: Significa que estas dependencias son **Desconcentradas**, es decir, que tienen facultad para resolver sobre la materia en esa Región, para mayor eficiencia, estando subordinadas al Despacho del Ministro.

## MINISTERIO DE AGRICULTURA

### Misión

Formular y dirigir las políticas agropecuarias de acuerdo con los planes generales de desarrollo del país, para que los productores aprovechen las ventajas comparativas y competitivas en los mercados y contribuir de esa manera a garantizar la seguridad alimentaria, la generación de empleos productivos y de divisas y el mejoramiento de las condiciones de vida de la población.

### Visión

Un sector agropecuario eficiente, competitivo e innovador y emprendedor que sirva de base a la economía dominicana, proporcionándole la fuente alimentaria a la población, generador de oportunidades, beneficios económicos y sociales para los/las productores/as y consumidores/as

## Gobierno Central

### Distribución Institucional por Estructura Programática y Fuente de Financiamiento

Valores RD\$

PODER - CAPÍTULO - SUBCAPÍTULO - ESTRUCTURA PROGRAMÁTICA	FONDO GENERAL	DESTINO ESPECÍFICO	FONDO PROPIOS	CRÉDITO INTERNO	CRÉDITO EXTERNO	DONACIONES EXTERNAS	TOTAL
<b>2 - PODER EJECUTIVO</b>	<b>7,421,434,967</b>	<b>401,144,636</b>			<b>2,250,000,000</b>	<b>12,611,632</b>	<b>10,085,191,235</b>
0210-MINISTERIO DE AGRICULTURA	7,421,434,967	401,144,636			2,250,000,000	12,611,632	10,085,191,235
01-MINISTERIO DE AGRICULTURA	7,421,434,967	401,144,636			2,250,000,000	12,611,632	10,085,191,235
01-ACTIVIDADES CENTRALES	1,217,136,497						1,217,136,497
00-N/A	1,217,136,497						1,217,136,497
00-N/A	1,217,136,497						1,217,136,497
0001-Direccion y Coordinacion	836,024,985						836,024,985
0002-Planificacion y Diseño de Políticas Sectoriales	139,398,312						139,398,312
0003-Servicios Administrativos y Financieros	206,399,012						206,399,012
0004-Coordinacion de Acuerdos Comerciales Agricolas	35,314,188						35,314,188
11-FOMENTO A LA PRODUCCION AGRICOLA	1,810,788,490				216,000,000	12,611,632	2,039,400,122
00-N/A	1,810,788,490				216,000,000	12,611,632	2,039,400,122
00-N/A	1,810,788,490						1,810,788,490
0001-Fomento de la Produccion de Arroz	355,259,906						355,259,906
0002-Fomento A Otros Cultivos	983,138,761						983,138,761
0003-Fomento y Distribucion de Semillas	42,397,524						42,397,524
0004-Desarrollo Cacaotero	34,171,427						34,171,427
0005-Preparacion de Tierras	129,096,217						129,096,217
0007-Fomento y Desarrollo de Las Agroempresas	91,305,055						91,305,055
0008-Fomento de la Produccion de Frutales	64,058,293						64,058,293
0009-Construccion y Reconstruccion de Caminos Rurales	111,361,307						111,361,307
01-Mejoramiento de la Sanidad E Inocuidad Agroalimentaria en la Republica Dominicana (Patca Iii)					60,000,000		60,000,000
0051-Sanidad E Inocuidad Agroalimentaria					60,000,000		60,000,000
05-Mejoramiento Apoyo A la Innovacion Tecnologica Agropecuaria en la República Dominicana (Patca Ii).					60,000,000		60,000,000
0051-Asistencia Técnica para el Apoyo A la Innovación Tecnológica Agropecuaria					60,000,000		60,000,000
07-Construcción de Sistemas de Produccion para la Reconversion Agricola de San Juan de la Maguana					96,000,000		96,000,000
0051-Construccion de Infraestructuras de Produccion					56,000,000		56,000,000
0052-Organizacion y Capacitacion de los Productores					10,000,000		10,000,000
0053-Adquisicion E Instalacion de Equipos					30,000,000		30,000,000
08-Habilitación de la Industria del Bambú en la República Dominicana						12,611,632	12,611,632
0051-Desarrollo de Capacidades A Tecnicos						220,000	220,000
0052-Gastos para Compra de Equipos de Oficinas						1,064,404	1,064,404
0054-Infraestructura y Plantaciones Agricolas.						1,527,372	1,527,372
0055-Maquinarías Utilizadas para Procesar el Bambú						1,271,336	1,271,336
0057-Pago y Contratacion de Consultores Internacionales						8,528,520	8,528,520

PODER - CAPÍTULO - SUBCAPÍTULO - ESTRUCTURA PROGRAMÁTICA	FONDO GENERAL	DESTINO ESPECÍFICO	FONDO PROPIOS	CRÉDITO INTERNO	CRÉDITO EXTERNO	DONACIONES EXTERNAS	TOTAL
<b>2 - PODER EJECUTIVO</b>	<b>7,421,434,967</b>	<b>401,144,636</b>			<b>2,250,000,000</b>	<b>12,611,632</b>	<b>10,085,191,235</b>
0210-MINISTERIO DE AGRICULTURA	7,421,434,967	401,144,636			2,250,000,000	12,611,632	10,085,191,235
01-MINISTERIO DE AGRICULTURA	7,421,434,967	401,144,636			2,250,000,000	12,611,632	10,085,191,235
12-ASISTENCIA Y TRANSFERENCIA TECNOLÓGICA	227,379,245						227,379,245
00-N/A	227,379,245						227,379,245
00-N/A	227,379,245						227,379,245
0001-Fomento y Fortalecimiento de la Organización Rural	54,604,221						54,604,221
0002-Asistencia Técnica y Capacitación Agrícola	62,287,015						62,287,015
0004-Desarrollo de la Mujer en la Producción Rural	54,582,167						54,582,167
0011-Coordinación de Investigaciones Tecnológicas, Agropecuarias y Forestal	55,905,842						55,905,842
13-SANIDAD ANIMAL, ASISTENCIA TÉCNICA Y FOMENTO PECUARIO	256,819,306	2,097,122					258,916,428
00-N/A	256,819,306	2,097,122					258,916,428
00-N/A	256,819,306	2,097,122					258,916,428
0001-Epidemiología, Control y Erradicación de Enfermedades	256,491,637	2,097,122					258,588,759
0002-Investigación Sanitaria y Producción de Biológicos	327,669						327,669
98-ADMINISTRACIÓN DE CONTRIBUCIONES ESPECIALES	556,311,384	120,000,000			34,000,000		710,311,384
00-N/A	556,311,384	120,000,000			34,000,000		710,311,384
00-N/A	556,311,384	120,000,000			34,000,000		710,311,384
0000-Administración de Contribuciones Especiales	556,311,384	120,000,000			34,000,000		710,311,384
99-ADMINISTRACIÓN DE ACTIVOS, PASIVOS Y TRANSFERENCIAS.	3,353,000,045	279,047,514			2,000,000,000		5,632,047,559
00-N/A	3,353,000,045	279,047,514			2,000,000,000		5,632,047,559
00-N/A	3,353,000,045	279,047,514			2,000,000,000		5,632,047,559
0000-Administración de Transferencias, Pasivos y Activos Financieros	3,353,000,045	279,047,514			2,000,000,000		5,632,047,559
<b>TOTAL GENERAL</b>	<b>7,421,434,967</b>	<b>401,144,636</b>			<b>2,250,000,000</b>	<b>12,611,632</b>	<b>10,085,191,235</b>

Fuente : Sistema de Información de la Gestión Financiera (SIGEF)



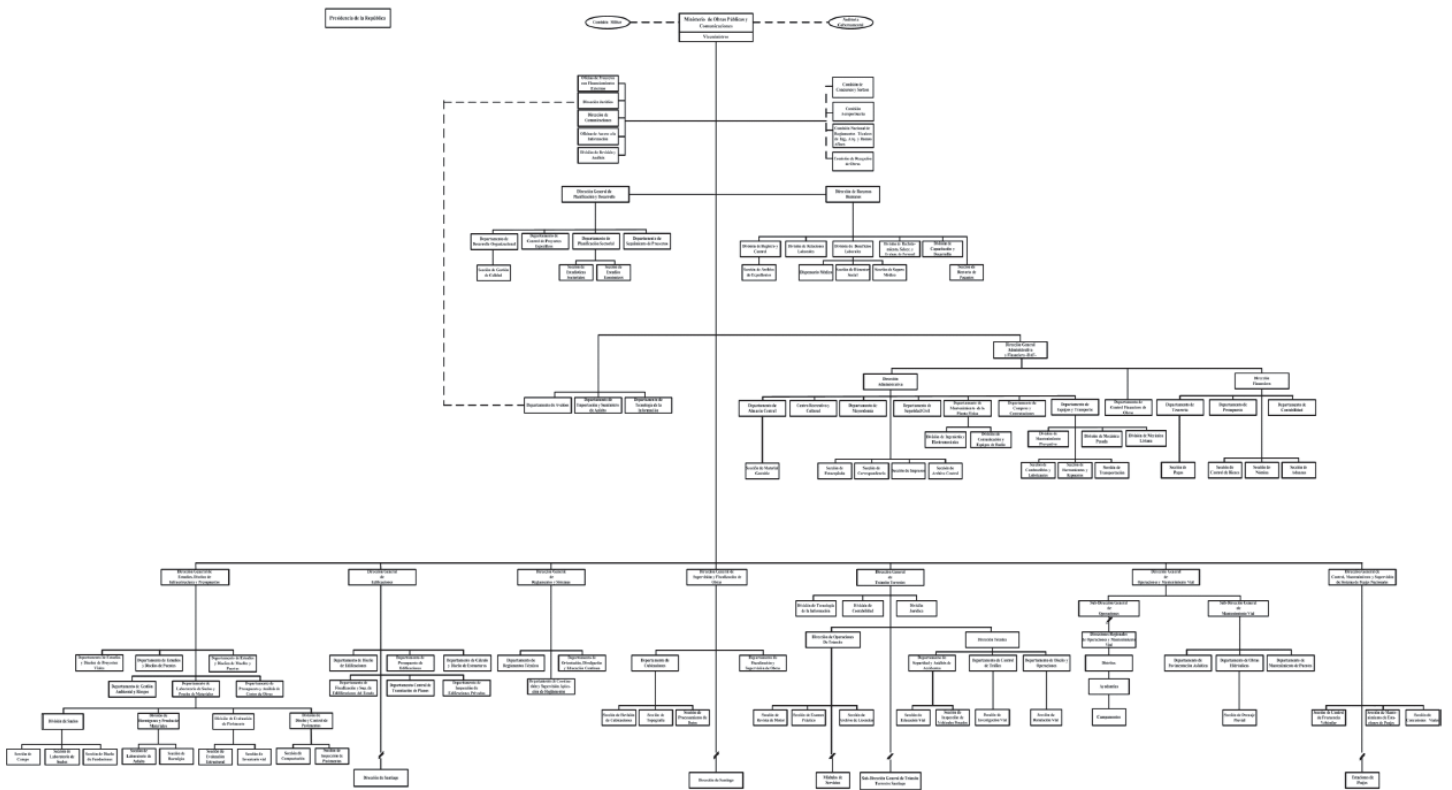
**0211**

**INSTITUCIÓN**

MINISTERIO DE OBRAS  
PÚBLICAS Y COMUNICACIONES

AÑO 2015

## ORGANIGRAMA MINISTERIO DE OBRAS PÚBLICAS Y COMUNICACIONES



## **MINISTERIO DE OBRAS PÚBLICAS Y COMUNICACIONES**

### **Misión**

Planificar, proyectar, construir y conservar adecuadamente las obras públicas necesarias para el crecimiento económico sostenido del país, asegurando su explotación con calidad y seguridad, respetando el medio ambiente introduciendo sistemas de administración y tecnología moderna.

### **Visión**

Lograr la excelencia como Ministerio a través del esfuerzo y el trabajo honesto, oportuno y eficiente de su personal, diseñando y realizando obras públicas, que satisfagan las necesidades de la población. Promoviendo el desarrollo del país en armonía con el medio ambiente.



## Gobierno Central

Distribución Institucional por Estructura Programática y Fuente de Financiamiento

Valores RD\$

PODER - CAPÍTULO - SUBCAPÍTULO - ESTRUCTURA PROGRAMÁTICA	FONDO GENERAL	DESTINO ESPECÍFICO	FONDO PROPIOS	CRÉDITO INTERNO	CRÉDITO EXTERNO	DONACIONES EXTERNAS	TOTAL
<b>2 - PODER EJECUTIVO</b>	<b>20,567,302,246</b>	<b>2,490,720,179</b>			<b>7,765,928,295</b>		<b>30,823,950,720</b>
0211-MINISTERIO DE OBRAS PUBLICAS Y COMUNICACIONES	20,567,302,246	2,490,720,179			7,765,928,295		30,823,950,720
01-MINISTERIO DE OBRAS PUBLICAS Y COMUNICACIONES	20,567,302,246	2,490,720,179			7,765,928,295		30,823,950,720
01-ACTIVIDADES CENTRALES	1,172,405,032	1,697,196,088					2,869,601,120
00-N/A	1,172,405,032	1,697,196,088					2,869,601,120
00-N/A	1,172,405,032	1,697,196,088					2,869,601,120
0001-Direccion y Coordinacion	899,128,237	1,244,705,672					2,143,833,909
0002-Gestion Administrativa y Financiera	273,276,795	452,490,416					725,767,211
11-CONSTRUCCION DE CALLES Y AVENIDAS	987,305,552	475,064,439			1,673,630,949		3,136,000,940
00-N/A	987,305,552	475,064,439			1,673,630,949		3,136,000,940
00-N/A	734,994,852	475,064,439					1,210,059,291
0001-Coordinacion y Supervision Tecnica	734,994,852	475,064,439					1,210,059,291
20-Normalización Semaforizacion Moderna y Controles Digitales de Vía	45,464,100						45,464,100
0051-Semaforizacion Moderna y Controles Digitales de Vía	45,464,100						45,464,100
28-Construcción de la Circunvalacion de Azua 1ra. Etapa, en la Provincia Azua	206,846,600				200,000,000		406,846,600
0051-Diseños de la Construcción de la Circunvalación de Azua, 1ra. Etapa	10,000,000						10,000,000
0052-Construcción de la Circunvalación de Azua, 1ra. Etapa	165,021,600				200,000,000		365,021,600
0053-Supervisión de la Construcción de la Circunvalación de Azua, 1ra. Etapa	10,000,000						10,000,000
0054-Expropiaciones de la Construcción de la Circunvalación de Azua, 1ra. Etapa	10,000,000						10,000,000
0055-Estudio Ambiental de la Construcción de la Circunvalación de Azua, 1ra. Etapa	11,825,000						11,825,000
35-Construcción Corredor Ecologico Pontezuela - Santiago de los Caballeros - Ecovia - (Circunvalacion de Santiago), Provincia Santiago.					1,473,630,949		1,473,630,949
0051-Obra Física					1,473,630,949		1,473,630,949
12-RECONSTRUCCION DE CALLES Y AVENIDAS	154,317,200				100,000,000		254,317,200
00-N/A	154,317,200				100,000,000		254,317,200
10-Construcción y Reconst. de Las Calles del Municipio de Comendador y Rehab. de la Carretera Las Matas-Elías Piña, Prov., Elías Piña.	30,000,000						30,000,000
0051-Construcción y Reconstrucción de Las Calles del Municipio Comendador y Rehabilitación de la Carretera Las Matas - Elías Piña	30,000,000						30,000,000
38-Reconstrucción Avenida Ecológica Hasta la Ciudad Juan Bosch, Santo Domingo	47,799,200				100,000,000		147,799,200
0051-Construcción Avenida	47,799,200	377			100,000,000		147,799,200

PODER - CAPÍTULO - SUBCAPÍTULO - ESTRUCTURA PROGRAMÁTICA	FONDO GENERAL	DESTINO ESPECÍFICO	FONDO PROPIOS	CRÉDITO INTERNO	CRÉDITO EXTERNO	DONACIONES EXTERNAS	TOTAL
<b>2 - PODER EJECUTIVO</b>	<b>20,567,302,246</b>	<b>2,490,720,179</b>			<b>7,765,928,295</b>		<b>30,823,950,720</b>
<b>0211-MINISTERIO DE OBRAS PUBLICAS Y COMUNICACIONES</b>	<b>20,567,302,246</b>	<b>2,490,720,179</b>			<b>7,765,928,295</b>		<b>30,823,950,720</b>
<b>01-MINISTERIO DE OBRAS PUBLICAS Y COMUNICACIONES</b>	<b>20,567,302,246</b>	<b>2,490,720,179</b>			<b>7,765,928,295</b>		<b>30,823,950,720</b>
<b>12-RECONSTRUCCION DE CALLES Y AVENIDAS</b>	<b>154,317,200</b>				<b>100,000,000</b>		<b>254,317,200</b>
<b>00-N/A</b>	<b>154,317,200</b>				<b>100,000,000</b>		<b>254,317,200</b>
<b>39-Reconstrucción del Malecón en el Rio Nigua, Provincia San Cristóbal</b>	<b>76,518,000</b>						<b>76,518,000</b>
0051-Construcción Malecón	76,518,000						76,518,000
<b>13-PAVIMENTACION Y ASFALTADO DE CALLES, AVENIDAS, CARRETERAS Y CAMINOS VECINALES</b>	<b>1,330,992,807</b>						<b>1,330,992,807</b>
<b>00-N/A</b>	<b>1,018,992,807</b>						<b>1,018,992,807</b>
<b>01-Reconstrucción de Las Calles, Avenidas, Carreteras y Caminos Vecinales en la Region Norte del Pais (Lote 14) en la Provincia la Vega</b>	<b>50,000,000</b>						<b>50,000,000</b>
0051-Reconstrucción de Las Calles, Avenidas, Carreteras y Caminos Vecinales en la Prov. la Vega	50,000,000						50,000,000
<b>23-Reconstrucción Calles, Carreteras, Avenidas y Caminos Vecinales de la Provincia de Puerto Plata (Parte II)</b>	<b>40,000,000</b>						<b>40,000,000</b>
0051-Reconstrucción Calles, Carreteras, Avenidas y Caminos Vecinales de la Prov. de Puerto Plata (Parte II)	40,000,000						40,000,000
<b>35-Reconstrucción de Calles, Avenidas, Carreteras y Caminos Vecinales de Las Provincias de la Region Sur y Este del Pais (Lote 3), Provincia Bahoruco</b>	<b>50,000,000</b>						<b>50,000,000</b>
0051-Reconstrucción de Calles, Avenidas, Carreteras y Caminos Vecinales en la Región Sur y Este, Lote 3	50,000,000						50,000,000
<b>39-Reconstrucción de Las Calles, Avenidas, Carreteras y Caminos Vecinales en la Provincia Santiago</b>	<b>75,000,000</b>						<b>75,000,000</b>
0051-Reconstrucción de Las Calles, Avenidas, Carreteras y Caminos Vecinales en la Provincia Santiago	75,000,000						75,000,000
<b>54-Reconstrucción del Pavimentacion de Calles, Avenidas, Carreteras y Caminos Vecinales en la Region Norte del Pais (Lote 8), Provincia Duarte li</b>	<b>50,000,000</b>						<b>50,000,000</b>
0051-Reconstrucción de Las Calles, Avenidas, Carreteras y Caminos Vecinales en la Región Norte, Lote 8	50,000,000						50,000,000
<b>62-Reconstrucción Pavimentacion de Calles, Avenidas, Carreteras y Caminos Vecinales en la Region Sur y Este del Pais (Lote 13), Provincia Monte Plata y Hato Mayor</b>	<b>25,000,000</b>						<b>25,000,000</b>
0051-Reconstrucción de Las Calles, Avenidas, Carreteras y Caminos Vecinales en la Región Sur y Este, Lote 13	25,000,000						25,000,000
<b>68-Reconstrucción Calles, Avenidas, Carreteras y Caminos Vecinales en Las Provincias de Las Reg.Norte, Sur y Este del Pais, Lote 4 Region Este, Prov. el Seibo</b>	<b>50,000,000</b>						<b>50,000,000</b>
0051-Reconstrucción de Las Calles, Avenidas, Carreteras y Caminos Vecinales en la Región Norte, Sur y Este, Lote 4	50,000,000						50,000,000
<b>71-Reconstrucción de Calles, Avenidas, Carreteras y Caminos Vecinales, Lote 6 Region Norte, Provincias Puerto Plata y Montecristi</b>	<b>88,614,151</b>						<b>88,614,151</b>
0051-Reconstrucción de Las Calles, Avenidas, Carreteras y Caminos Vecinales en la Región Norte, Sur y Este, Lote 6	88,614,151	378					88,614,151

PODER - CAPÍTULO - SUBCAPÍTULO - ESTRUCTURA PROGRAMÁTICA	FONDO GENERAL	DESTINO ESPECÍFICO	FONDO PROPIOS	CRÉDITO INTERNO	CRÉDITO EXTERNO	DONACIONES EXTERNAS	TOTAL
<b>2 - PODER EJECUTIVO</b>	<b>20,567,302,246</b>	<b>2,490,720,179</b>			<b>7,765,928,295</b>		<b>30,823,950,720</b>
<b>0211-MINISTERIO DE OBRAS PUBLICAS Y COMUNICACIONES</b>	<b>20,567,302,246</b>	<b>2,490,720,179</b>			<b>7,765,928,295</b>		<b>30,823,950,720</b>
<b>01-MINISTERIO DE OBRAS PUBLICAS Y COMUNICACIONES</b>	<b>20,567,302,246</b>	<b>2,490,720,179</b>			<b>7,765,928,295</b>		<b>30,823,950,720</b>
<b>13-PAVIMENTACION Y ASFALTADO DE CALLES, AVENIDAS, CARRETERAS Y CAMINOS VECINALES</b>	<b>1,330,992,807</b>						<b>1,330,992,807</b>
<b>00-N/A</b>	<b>1,018,992,807</b>						<b>1,018,992,807</b>
<b>72-Reconstrucción Pavimentacion de Calles, Avenidas, Carreteras y Caminos Vecinales en Las Provincias Monseñor Nouel y Sanchez Ramirez, Lote 9 Region Norte</b>	<b>75,000,000</b>						<b>75,000,000</b>
0051-Reconstrucción de Las Calles, Avenidas, Carreteras y Caminos Vecinales en la Región Norte, Sur y Este, Lote 9	75,000,000						75,000,000
<b>92-Construcción y Reconstruccion de Obras Viales en la Region Norte, Lotes 1, 2, 3 y 4, Provincia Santiago</b>	<b>285,440,000</b>						<b>285,440,000</b>
0051-Construcción y Reconst. de Obras Viales, Lote 1	71,360,000						71,360,000
0052-Construcción y Reconst. de Obras Viales, Lote 3	71,360,000						71,360,000
0053-Construcción y Reconst. de Obras Viales, Lote 2	71,360,000						71,360,000
0054-Construcción y Reconst. de Obras Viales, Lote 4	71,360,000						71,360,000
<b>94-Construcción y Reconstruccion de Obras Viales en la Region Norte, Lote 6, Provincia Samana</b>	<b>89,938,656</b>						<b>89,938,656</b>
0051-Construcción y Reconstrucción de Obras Viales en la Región Norte, Lote 6, Provincia Samaná	89,938,656						89,938,656
<b>97-Construcción y Reconstruccion de Obras Viales, Lotes 9 y 10, Distrito Nacional</b>	<b>70,000,000</b>						<b>70,000,000</b>
0051-Construcción y Reconst. Obras Viales, Lotes 9	35,000,000						35,000,000
0052-Construcción y Reconst. Obras Viales, Lotes 10	35,000,000						35,000,000
<b>99-Construcción y Reconstruccion de Obras Viales, Lotes 13 y 14, Santo Domingo Oeste</b>	<b>70,000,000</b>						<b>70,000,000</b>
0051-Construcción y Reconstrucción de Obras Vieles, Lotes 13 y 14, Santo Domingo Oeste	70,000,000						70,000,000
<b>01-N/A</b>	<b>312,000,000</b>						<b>312,000,000</b>
<b>04-Construcción y Reconstruccion de Obras Viales en la Region Este, Lote 19, Municipio Bayaguana, Provincia Monte Plata</b>	<b>70,000,000</b>						<b>70,000,000</b>
0051-Construcción y Reconstrucción de Obras Viales en la Región Este, Lote 19, Municipio Bayaguana, Provincia Monte Plata	70,000,000						70,000,000
<b>06-Construcción y Reconstruccion de Obras Viales en la Region Este, Lote 21, Provincia San Pedro de Macoris</b>	<b>192,000,000</b>						<b>192,000,000</b>
0051-Construcción y Reconstrucción de Obras Viales en la Región Este, Lote 21, Provincia San Pedro de Macorís	192,000,000						192,000,000
<b>14-Reconstrucción de Asfaltado Provincia de la Altgracia (Plan Nacional Asfaltado)</b>	<b>50,000,000</b>						<b>50,000,000</b>
0051-Asfaltado en la Provincia de la Altgracia	50,000,000						50,000,000

PODER - CAPÍTULO - SUBCAPÍTULO - ESTRUCTURA PROGRAMÁTICA	FONDO GENERAL	DESTINO ESPECIFICO	FONDO PROPIOS	CRÉDITO INTERNO	CRÉDITO EXTERNO	DONACIONES EXTERNAS	TOTAL
<b>2 - PODER EJECUTIVO</b>	<b>20,567,302,246</b>	<b>2,490,720,179</b>			<b>7,765,928,295</b>		<b>30,823,950,720</b>
<b>0211-MINISTERIO DE OBRAS PUBLICAS Y COMUNICACIONES</b>	<b>20,567,302,246</b>	<b>2,490,720,179</b>			<b>7,765,928,295</b>		<b>30,823,950,720</b>
<b>01-MINISTERIO DE OBRAS PUBLICAS Y COMUNICACIONES</b>	<b>20,567,302,246</b>	<b>2,490,720,179</b>			<b>7,765,928,295</b>		<b>30,823,950,720</b>
<b>14-CONSTRUCCION DE CARRETERAS</b>	<b>48,068,962</b>				<b>100,000,000</b>		<b>148,068,962</b>
<b>00-N/A</b>	<b>48,068,962</b>				<b>100,000,000</b>		<b>148,068,962</b>
<b>28-Construcción Carretera Turistica Gregorio Luperón (Gurabo - Montellano), Provincia Puerto Plata</b>	<b>48,068,962</b>				<b>100,000,000</b>		<b>148,068,962</b>
0051-Construccion Carretera Turistica Gurabo - Montellano	48,068,962				100,000,000		148,068,962
<b>15-RECONSTRUCCION Y REHABILITACION DE CARRETERAS</b>	<b>1,042,750,050</b>				<b>3,846,701,141</b>		<b>4,889,451,191</b>
<b>00-N/A</b>	<b>497,820,411</b>				<b>1,606,803,796</b>		<b>2,104,624,207</b>
<b>01-Reconstrucción Carretera Bavaro - Uvero Alto - Miches - Sabana de la Mar y Construccion Terminal Portuaria en Sabana de la Mar</b>	<b>173,400,000</b>				<b>1,300,000,000</b>		<b>1,473,400,000</b>
0051-Rehabilitación de Carretera	173,400,000				1,300,000,000		1,473,400,000
<b>16-Reconstrucción Carretera Cruce 15 de Azua Entrada Barahona Provincias Azua, Bahoruco y Barahona</b>	<b>209,892,491</b>				<b>306,803,796</b>		<b>516,696,287</b>
0051-Reconstrucción de la Carretera Cruce 15 de Azua - Entrada de Barahona	209,892,491				206,803,796		416,696,287
0052-Supervisión de la Reconstrucción de la Carretera Cruce 15 de Azua - Entrada de Barahona					100,000,000		100,000,000
<b>30-Reconstrucción Carretera Hato Mayor - Sabana de la Mar, Prov., Hato Mayor</b>	<b>114,527,920</b>						<b>114,527,920</b>
0051-Reconstrucción de la Carretera Hato Mayor - Sabana de la Mar	114,527,920						114,527,920
<b>01-N/A</b>	<b>544,929,639</b>				<b>2,239,897,345</b>		<b>2,784,826,984</b>
<b>08-Reconstrucción Tramo I de la Carretera la Cuesta del Jobo - Don Juan - Mata de Jagua - Cevicos, Prov. Monte Plata</b>	<b>75,000,000</b>						<b>75,000,000</b>
0051-Reconstrucción Tramo I de la Carretera la Cuesta del Jobo - Don Juan - Mata de Jagua - Cevicos	75,000,000						75,000,000
<b>32-Reconstrucción Carretera Hato Mayor - el Puerto, Provincia Hato Mayor</b>	<b>81,195,939</b>				<b>150,000,000</b>		<b>231,195,939</b>
0051-Carretera Hato Mayor -El Puerto	81,195,939				150,000,000		231,195,939
<b>33-Reconstrucción Carretera de los Llanos-Al Puerto, Provincia San Pedro de Macoris</b>					<b>90,000,000</b>		<b>90,000,000</b>
0051-Carretera San Jos de los Llanos-Al Puerto					90,000,000		90,000,000
<b>40-Reconstrucción Carretera Cruce de Ocoa - San Jose de Ocoa y Puente Sabana Larga</b>	<b>37,817,344</b>				<b>1,639,897,345</b>		<b>1,677,714,689</b>
0051-Reconstruccion de Carretera	37,817,344				1,639,897,345		1,677,714,689
<b>42-Reconstrucción Carretera Nagua - Puerto Plata, Provincia Maria Trinidad Sanchez</b>	<b>50,000,000</b>						<b>50,000,000</b>
0051-Reconstruccion de Carretera	50,000,000						50,000,000
<b>54-Rehabilitación de la Carretera el Seibo - Miches en la Provincia el Seibo</b>					<b>100,000,000</b>		<b>100,000,000</b>
0051-Rehabilitación de la Carretera el Seybo - Miches					100,000,000		100,000,000

PODER - CAPÍTULO - SUBCAPÍTULO - ESTRUCTURA PROGRAMÁTICA	FONDO GENERAL	DESTINO ESPECÍFICO	FONDO PROPIOS	CRÉDITO INTERNO	CRÉDITO EXTERNO	DONACIONES EXTERNAS	TOTAL
<b>2 - PODER EJECUTIVO</b>	<b>20,567,302,246</b>	<b>2,490,720,179</b>			<b>7,765,928,295</b>		<b>30,823,950,720</b>
0211-MINISTERIO DE OBRAS PUBLICAS Y COMUNICACIONES	20,567,302,246	2,490,720,179			7,765,928,295		30,823,950,720
01-MINISTERIO DE OBRAS PUBLICAS Y COMUNICACIONES	20,567,302,246	2,490,720,179			7,765,928,295		30,823,950,720
15-RECONSTRUCCION Y REHABILITACION DE CARRETERAS	1,042,750,050				3,846,701,141		4,889,451,191
01-N/A	544,929,639				2,239,897,345		2,784,826,984
71-Rehabilitación Carretera Jarabacoa - Manabao, Provincia la Vega	75,000,000						75,000,000
0051-Rehabilitacion Carretera	75,000,000						75,000,000
80-Reconstrucción del Tramo Romana - Buena Vista, Autopista el Coral	33,354,000						33,354,000
0051-Construcción Carretera	33,354,000						33,354,000
81-Reconstrucción Carretera Bayaguana - el Puerto, Provincia Monte Plata					160,000,000		160,000,000
0051-Construcción Carretera Bayaguana - el Puerto					160,000,000		160,000,000
82-Reconstrucción Carretera Santiago - Monción - la Leonor - Sabaneta, Provincia Santiago	94,300,000				100,000,000		194,300,000
0051-Construcción Carretera	94,300,000				100,000,000		194,300,000
83-Construcción de Prolongación Circunvalación Norte, Provincia Santiago	98,262,356						98,262,356
0051-Construcción Carretera	98,262,356						98,262,356
16-CONSERVACION DE CARRETERAS	25,000,000				677,596,205		702,596,205
00-N/A	25,000,000				677,596,205		702,596,205
06-Conservación Carretera 15 de Azua Entrada San Juan	25,000,000				677,596,205		702,596,205
0051-Supervision Conservacion Carretera 15 de Azua - Entrada San Juan					209,496,654		209,496,654
0052-Conservación de Carretera	25,000,000				468,099,551		493,099,551
20-CONSTRUCCION DE PUENTES	117,639,689						117,639,689
00-N/A	117,639,689						117,639,689
36-Construcción Puente de Hormigon Postensado y Proteccion de los Aproxes Sobre el Rio Ocoa, Carretera Sabana Buey - Palmar de Ocoa, Provincia Peravia	50,000,000						50,000,000
0051-Const. Puente de Hormigon Postensado	42,000,000						42,000,000
0052-Proteccion de los Aproxes del Puente	8,000,000						8,000,000
55-Construcción del Puente la Mata - Cotuí, Provincia Sánchez Ramírez	19,261,608						19,261,608
0051-Construcción de Puente	19,261,608						19,261,608
56-Construcción del Puente Hondo Valle, Provincia Elías Piña	25,084,931						25,084,931
0051-Construcción de Puente	25,084,931						25,084,931
57-Construcción del Puente el Llano, Provincia Elías Piña	23,293,150						23,293,150
0051-Construcción de Puente	23,293,150						23,293,150
24-CONSTRUCCION DE EDIFICACIONES	768,067,062				800,000,000		1,568,067,062
00-N/A	768,067,062				800,000,000		1,568,067,062
00-N/A	254,771,802						254,771,802
0001-Coordinacion y Supervision Tecnica	221,654,302						221,654,302
0002-Evaluacion Sismica y Vulnerabilidad de Infraestructura y Edificaciones	33,117,500	381					33,117,500

PODER - CAPÍTULO - SUBCAPÍTULO - ESTRUCTURA PROGRAMÁTICA	FONDO GENERAL	DESTINO ESPECÍFICO	FONDO PROPIOS	CRÉDITO INTERNO	CRÉDITO EXTERNO	DONACIONES EXTERNAS	TOTAL
<b>2 - PODER EJECUTIVO</b>	<b>20,567,302,246</b>	<b>2,490,720,179</b>			<b>7,765,928,295</b>		<b>30,823,950,720</b>
<b>0211-MINISTERIO DE OBRAS PUBLICAS Y COMUNICACIONES</b>	<b>20,567,302,246</b>	<b>2,490,720,179</b>			<b>7,765,928,295</b>		<b>30,823,950,720</b>
<b>01-MINISTERIO DE OBRAS PUBLICAS Y COMUNICACIONES</b>	<b>20,567,302,246</b>	<b>2,490,720,179</b>			<b>7,765,928,295</b>		<b>30,823,950,720</b>
<b>24-CONSTRUCCION DE EDIFICACIONES</b>	<b>768,067,062</b>				<b>800,000,000</b>		<b>1,568,067,062</b>
<b>00-N/A</b>	<b>768,067,062</b>				<b>800,000,000</b>		<b>1,568,067,062</b>
<b>13-Construcción y Diseño de Las Nuevas Instalaciones de la Base Naval Marina de Guerra, Distrito Nacional</b>	<b>50,000,000</b>						<b>50,000,000</b>
0051-Construcción y Diseño de Las Nuevas Instalaciones de la Base Naval Marina de Guerra	50,000,000						50,000,000
<b>41-Construcción de Infraestructuras Adicionales en el Campus del Instituto Tecnológico de Santo Domingo (Intec)</b>	<b>144,303,532</b>						<b>144,303,532</b>
0051-Construcción de Infraestructuras Adicionales en el Campus del Intec	49,303,532						49,303,532
0052-Diseños y Estudios de Preinversion	17,000,000						17,000,000
0053-Supervisión de la Obra	78,000,000						78,000,000
<b>45-Construcción Dependencias de la Marina de Guerra, Santo Domingo Oeste</b>	<b>40,000,000</b>						<b>40,000,000</b>
0051-Contruir la Dependencia de la Mariana de Guerra	40,000,000						40,000,000
<b>58-Construcción Edificio de Dos Niveles del Instituto de Cardiología</b>	<b>70,537,040</b>				<b>100,000,000</b>		<b>170,537,040</b>
0051-Construcción Edificación Instituto de Cardiología	70,537,040				100,000,000		170,537,040
<b>59-Construcción del Parque Distrito Industrial Santo Domingo Oeste (Disdo), en Hato Nuevo, Manoguayabo</b>	<b>21,073,506</b>				<b>100,000,000</b>		<b>121,073,506</b>
0051-Construcción de Parque Industrial	21,073,506				100,000,000		121,073,506
<b>60-Construcción Palacio de Justicia de Santo Domingo Este</b>	<b>79,178,082</b>				<b>100,000,000</b>		<b>179,178,082</b>
0051-Construcción Palacio de Justicia Sde	79,178,082				100,000,000		179,178,082
<b>61-Construcción Hospital Las Terrenas, Provincia Samaná</b>	<b>7,891,477</b>				<b>100,000,000</b>		<b>107,891,477</b>
0051-Construcción de Hospital	7,891,477				100,000,000		107,891,477
<b>62-Construcción de 600 Apartamentos en la Mesopotamia, Provincia San Juan</b>	<b>62,853,785</b>				<b>250,000,000</b>		<b>312,853,785</b>
0051-600 Apartamentos en la Mesopotamia	62,853,785				250,000,000		312,853,785
<b>63-Construcción Edificio Alojamiento Sistema de Servicio 9-1-1</b>	<b>37,457,838</b>				<b>100,000,000</b>		<b>137,457,838</b>
0051-Construcción Edificio Alojamiento Sistema 9-1-1	37,457,838				100,000,000		137,457,838
<b>64-Construcción del Edificio Politécnico Dajabón, Provincia Dajabon</b>					<b>50,000,000</b>		<b>50,000,000</b>
0051-Construcción Politécnico					50,000,000		50,000,000
<b>25-REMODELACION, REHABILITACION Y REPARACION DE EDIFICACIONES</b>	<b>117,697,037</b>				<b>200,000,000</b>		<b>317,697,037</b>
<b>00-N/A</b>	<b>117,697,037</b>				<b>200,000,000</b>		<b>317,697,037</b>
<b>20-Rehabilitación Civil y Electrica del Edificio Que Aloja la Unidad de Quemados del Hospital Robert Read Cabral, en el Distrito Nacional</b>	<b>42,697,037</b>				<b>50,000,000</b>		<b>92,697,037</b>
0051-Rehabilitacion Civil y Electrica Unidad de Quemados	42,697,037				50,000,000		92,697,037
<b>21-Remodelación Campamento Duarte - Universidad Policia Nacional, Distrito Nacional</b>	<b>25,000,000</b>						<b>25,000,000</b>
0051-Remodelar el Campamento Duarte	25,000,000	382					25,000,000

PODER - CAPÍTULO - SUBCAPÍTULO - ESTRUCTURA PROGRAMÁTICA	FONDO GENERAL	DESTINO ESPECÍFICO	FONDO PROPIOS	CRÉDITO INTERNO	CRÉDITO EXTERNO	DONACIONES EXTERNAS	TOTAL
<b>2 - PODER EJECUTIVO</b>	<b>20,567,302,246</b>	<b>2,490,720,179</b>			<b>7,765,928,295</b>		<b>30,823,950,720</b>
0211-MINISTERIO DE OBRAS PUBLICAS Y COMUNICACIONES	20,567,302,246	2,490,720,179			7,765,928,295		30,823,950,720
01-MINISTERIO DE OBRAS PUBLICAS Y COMUNICACIONES	20,567,302,246	2,490,720,179			7,765,928,295		30,823,950,720
25-REMODELACION, REHABILITACION Y REPARACION DE EDIFICACIONES	117,697,037				200,000,000		317,697,037
00-N/A	117,697,037				200,000,000		317,697,037
28-Remodelación de la Ciudad Esperanza de los Barrancones, Provincia Barahona	50,000,000				150,000,000		200,000,000
0051-Reconstrucción Ciudad Esperanza	50,000,000				150,000,000		200,000,000
28-CONSTRUCCION CARRETERA SANTO DOMINGO SAMANA 2DA. ETAPA	181,131,474						181,131,474
00-N/A	181,131,474						181,131,474
00-N/A	181,131,474						181,131,474
0001-Coordinacion y Supervision Tecnica	181,131,474						181,131,474
29-REGULACION DE TRANSITO TERRESTRE	196,841,883	18,051,083					214,892,966
00-N/A	196,841,883	18,051,083					214,892,966
00-N/A	196,841,883	18,051,083					214,892,966
0002-Regulacion y Control de los Servicios de Transporte	196,841,883	18,051,083					214,892,966
30-SERVICIOS DE TRANSPORTE TERRESTRE	5,424,138,466	300,408,569					5,724,547,035
00-N/A	5,424,138,466	300,408,569					5,724,547,035
00-N/A	3,024,138,466	300,408,569					3,324,547,035
0001-Servicios de Transporte de Autobuses	1,381,301,223						1,661,482,742
0002-Servicios de Transporte Ferroviarios	1,568,837,243	20,227,050					1,589,064,293
0003-Desarrollo del Transporte Terrestre	74,000,000						74,000,000
03-Construcción Línea 2-B del Metro de Santo Domingo (Desde el Puente de la 17 Hasta Megacentro)	2,400,000,000						2,400,000,000
0051-Construcción Puente Ferroviario Sobre el Río Ozama	739,907,776						739,907,776
0052-Construcción Línea 2-B	1,085,006,401						1,085,006,401
0053-Expropiaciones de la Línea 2-B	575,085,823						575,085,823
31-EMBELLECIMIENTO DE AVENIDAS Y CARRETERAS	105,245,209						105,245,209
00-N/A	105,245,209						105,245,209
00-N/A	105,245,209						105,245,209
0001-Direccion y Coordinacion	105,245,209						105,245,209
96-DEUDA PUBLICA Y OTRAS OPERACIONES FINANCIERAS	5,932,500,000						5,932,500,000
00-N/A	5,932,500,000						5,932,500,000
00-N/A	5,932,500,000						5,932,500,000
0000-N/A	5,932,500,000						5,932,500,000
98-ADMINISTRACION DE CONTRIBUCIONES ESPECIALES	2,503,101,748						2,503,101,748
00-N/A	2,503,101,748						2,503,101,748
00-N/A	2,503,101,748						2,503,101,748
0000-Administracion de Contribuciones Especiales	2,503,101,748						2,503,101,748
99-ADMINISTRACION DE ACTIVOS, PASIVOS Y TRANSFERENCIAS	460,100,075				368,000,000		828,100,075
00-N/A	460,100,075				368,000,000		828,100,075
00-N/A	460,100,075				368,000,000		828,100,075
0000-Administracion de Activos, Pasivos y Transferencias	460,100,075				368,000,000		828,100,075
<b>TOTAL GENERAL</b>	<b>20,567,302,246</b>	<b>2,490,720,179</b>			<b>7,765,928,295</b>		<b>30,823,950,720</b>

Fuente : Sistema de Información de la Gestión Financiera (SIGEF)





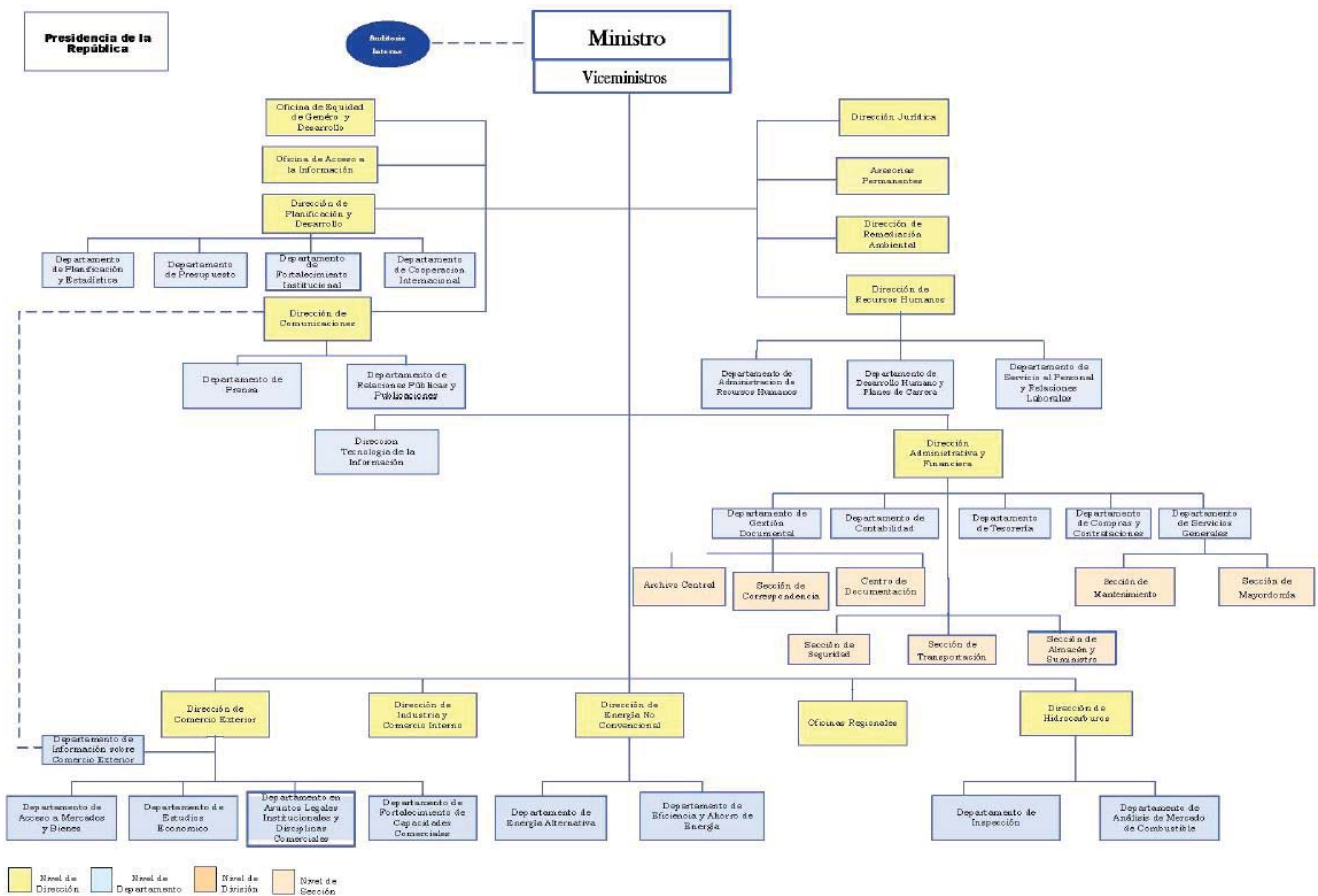
**0212**

**INSTITUCIÓN**

MINISTERIO DE INDUSTRIA Y  
COMERCIO

AÑO 2015

## ORGANIGRAMA MINISTERIO DE INDUSTRIA Y COMERCIO



## **MINISTERIO DE INDUSTRIA Y COMERCIO**

### **Misión**

Fomentar el desarrollo sostenible de la productividad y competitividad de la industria, el comercio y las Pymes, mediante la formulación y aplicación de políticas públicas.

### **Visión**

Ser reconocida como la institución líder, implementando políticas públicas efectivas que contribuyan al mejoramiento de la productividad y competitividad, fomentando el desarrollo e innovación del sector comercial e industrial del país.

## Gobierno Central

### Distribución Institucional por Estructura Programática y Fuente de Financiamiento

Valores RD\$

PODER - CAPÍTULO - SUBCAPÍTULO - ESTRUCTURA PROGRAMÁTICA	FONDO GENERAL	DESTINO ESPECÍFICO	FONDO PROPIOS	CRÉDITO INTERNO	CRÉDITO EXTERNO	DONACIONES EXTERNAS	TOTAL
<b>2 - PODER EJECUTIVO</b>	<b>2,833,079,867</b>	<b>418,458,539</b>			<b>45,000,000</b>	<b>114,136,778</b>	<b>3,410,675,184</b>
0212-MINISTERIO DE INDUSTRIA Y COMERCIO	2,833,079,867	418,458,539			45,000,000	114,136,778	3,410,675,184
01-MINISTERIO DE INDUSTRIA Y COMERCIO	2,833,079,867	418,458,539			45,000,000	114,136,778	3,410,675,184
01-ACTIVIDADES CENTRALES	669,835,350	418,458,539					1,088,293,889
00-N/A	669,835,350	418,458,539					1,088,293,889
00-N/A	669,835,350	418,458,539					1,088,293,889
0001-Direccion y Coordinacion	490,496,101	418,458,539					908,954,640
0002-Programacion Sectorial	5,537,001						5,537,001
0003-Inspeccion, Supervision y Control del Mercado de Hidrocarburos.	173,802,248						173,802,248
11-REGULACION Y FOMENTO INDUSTRIAL Y COMERCIAL	558,406,848				45,000,000	86,899,336	690,306,184
00-N/A	558,406,848				45,000,000	86,899,336	690,306,184
00-N/A	558,406,848						558,406,848
0001-Fomento y Servicio al Comercio Exterior	6,317,582						6,317,582
0002-Fomento y Servicio al Comercio Interno y A la Industrial	5,644,228						5,644,228
0003-Regulacion y Control de Hidrocarburos	6,899,475						6,899,475
0004-Fomento y Desarrollo de Energia No Convencional	531,220,813						531,220,813
0005-Fomento y Desarrollo Industrial en la Zona Fronteriza	8,324,750						8,324,750
03-Fortalecimiento Capacidades de Las Mipymes, Distrito Nacional					45,000,000		45,000,000
0051-Apoyo Financiero A Las Mipymes					7,879,705		7,879,705
0052-Apoyo Financiero A Mipymes					32,156,446		32,156,446
0053-Asistencia Tecnica A la Gestion					3,886,990		3,886,990
0054-Servicios de Capacitacion A Mipymes					1,076,859		1,076,859
04-Construcción Centro de Servicios Apoyo Integral A Las Pymes, Distrito Nacional						86,899,336	86,899,336
0051-Adquisicion Softwares						1,000,000	1,000,000
0052-Adquisicion Terrenos						10,088,000	10,088,000
0053-Capacitacion en Sistemas Modelo Sbdc						6,712,000	6,712,000
0054-Equipamiento Centro Pyme						2,000,000	2,000,000
0055-Equipos de Computo Centro Pyme						12,999,336	12,999,336
0056-Obra Fisica del Centro Pyme						54,100,000	54,100,000
15-REMEDIACION AMBIENTAL MINA PUEBO VIEJO	45,910,859						45,910,859
00-N/A	45,910,859						45,910,859
00-N/A	45,910,859						45,910,859
0001-Direccion y Coordinacion	23,014,261						23,014,261
0002-Mantenimiento Ambiental	13,904,412						13,904,412
0003-Remedicacion Ambiental	8,992,186						8,992,186

PODER - CAPÍTULO - SUBCAPÍTULO - ESTRUCTURA PROGRAMÁTICA	FONDO GENERAL	DESTINO ESPECÍFICO	FONDO PROPIOS	CRÉDITO INTERNO	CRÉDITO EXTERNO	DONACIONES EXTERNAS	TOTAL
<b>2 - PODER EJECUTIVO</b>	<b>2,833,079,867</b>	<b>418,458,539</b>			<b>45,000,000</b>	<b>114,136,778</b>	<b>3,410,675,184</b>
0212-MINISTERIO DE INDUSTRIA Y COMERCIO	2,833,079,867	418,458,539			45,000,000	114,136,778	3,410,675,184
01-MINISTERIO DE INDUSTRIA Y COMERCIO	2,833,079,867	418,458,539			45,000,000	114,136,778	3,410,675,184
16-APOYO A LA INDUSTRIA NACIONAL DE LA AGUJA	85,709,259						85,709,259
00-N/A	85,709,259						85,709,259
00-N/A	85,709,259						85,709,259
0001-Dirección y Coordinación	85,709,259						85,709,259
98-ADMINISTRACION DE CONTRIBUCIONES ESPECIALES	3,276,572						3,276,572
00-N/A	3,276,572						3,276,572
00-N/A	3,276,572						3,276,572
0000-Administración de Contribuciones Especiales	3,276,572						3,276,572
99-ADMINISTRACION DE ACTIVOS, PASIVOS Y TRANSFERENCIAS	1,469,940,979					27,237,442	1,497,178,421
00-N/A	1,469,940,979					27,237,442	1,497,178,421
00-N/A	1,469,940,979					27,237,442	1,497,178,421
0000-Administración de Activos, Pasivos y Transferencias	1,469,940,979					27,237,442	1,497,178,421
<b>TOTAL GENERAL</b>	<b>2,833,079,867</b>	<b>418,458,539</b>			<b>45,000,000</b>	<b>114,136,778</b>	<b>3,410,675,184</b>

Fuente : Sistema de Información de la Gestión Financiera (SIGEF)



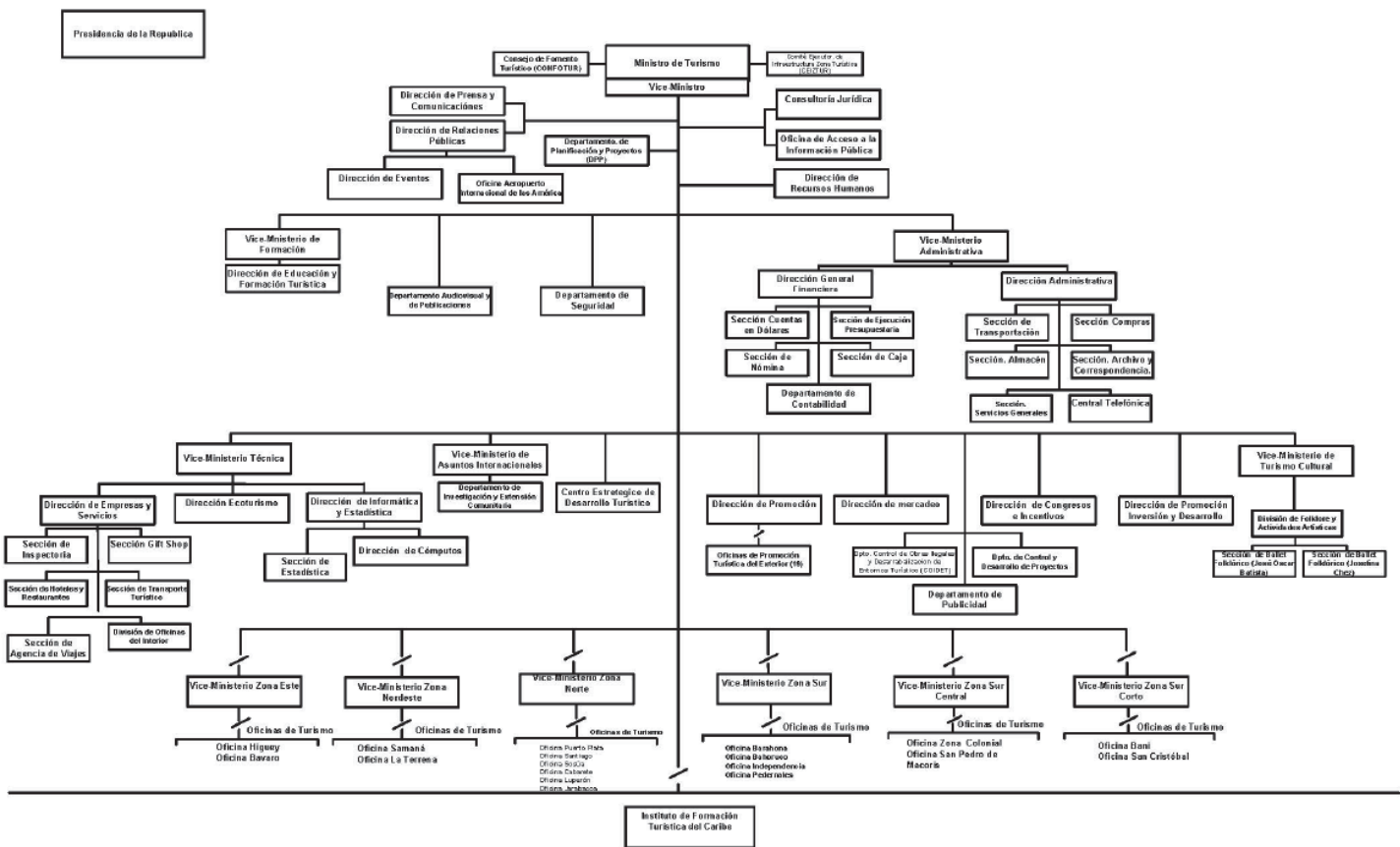
**0213**

**INSTITUCIÓN**

MINISTERIO DE TURISMO

AÑO 2015

## ORGANIGRAMA MINISTERIO DE TURISMO





## **MINISTERIO DE TURISMO**

### **Misión**

Fomentar el desarrollo turístico sostenible en la República Dominicana, mediante la formulación y regulación de políticas, estrategias y acciones que estimulen la inversión turística; garantizar la calidad de la gestión y promocionar la participación comunitaria en las acciones propias del sector.

### **Visión**

Ser la entidad catalizadora de la demanda de servicios turísticos que contribuya a la identificación de oportunidades para la creación de mercados social, ecológica y económicamente productivos para la República Dominicana.

## Gobierno Central

### Distribución Institucional por Estructura Programática y Fuente de Financiamiento

Valores RD\$

PODER - CAPÍTULO - SUBCAPÍTULO - ESTRUCTURA PROGRAMÁTICA	FONDO GENERAL	DESTINO ESPECÍFICO	FONDO PROPIOS	CRÉDITO INTERNO	CRÉDITO EXTERNO	DONACIONES EXTERNAS	TOTAL
<b>2 - PODER EJECUTIVO</b>	<b>1,385,495,953</b>	<b>2,647,870,432</b>			<b>179,860,000</b>		<b>4,213,226,385</b>
0213-MINISTERIO DE TURISMO	1,385,495,953	2,647,870,432			179,860,000		4,213,226,385
01-MINISTERIO DE TURISMO	1,385,495,953	2,647,870,432			179,860,000		4,213,226,385
01-ACTIVIDADES CENTRALES	1,345,495,953						1,345,495,953
00-NO APLICA	1,345,495,953						1,345,495,953
00-No Aplica	1,345,495,953						1,345,495,953
0001-Direccion y Coordinacion	1,345,495,953						1,345,495,953
11-FOMENTO Y PROMOCION TURISTICA		781,169,837			179,860,000		961,029,837
00-NO APLICA		781,169,837			179,860,000		961,029,837
00-No Aplica		781,169,837					781,169,837
0003-Promocion del Turismo en el Exterior		781,169,837					781,169,837
01-Mejoramiento Turismo Sostenible Ciudad Colonial					179,860,000		179,860,000
0051-Turismo Sostenible					179,860,000		179,860,000
12-SUPERVISION Y REGULACION DE LOS SERVICIOS TURISTICOS		200,059,455					200,059,455
00-NO APLICA		200,059,455					200,059,455
00-NO APLICA		200,059,455					200,059,455
0001-Direccion y Coordinacion		200,059,455					200,059,455
13-FOMENTO Y DESARROLLO DE INFRAESTRUCTURA TURISTICA		1,666,641,140					1,666,641,140
00-N/A		1,666,641,140					1,666,641,140
00-N/A		1,666,641,140					1,666,641,140
0001-Gestión y Estudios para la Mejora de Las Zonas Turisticas		1,666,641,140					1,666,641,140
98-ADMINISTRACION DE CONTRIBUCIONES ESPECIALES	40,000,000						40,000,000
00-NO APLICA	40,000,000						40,000,000
00-No Aplica	40,000,000						40,000,000
0000-Administracion de Contribuciones Especiales	40,000,000						40,000,000
<b>TOTAL GENERAL</b>	<b>1,385,495,953</b>	<b>2,647,870,432</b>			<b>179,860,000</b>		<b>4,213,226,385</b>

Fuente : Sistema de Información de la Gestión Financiera (SIGEF)



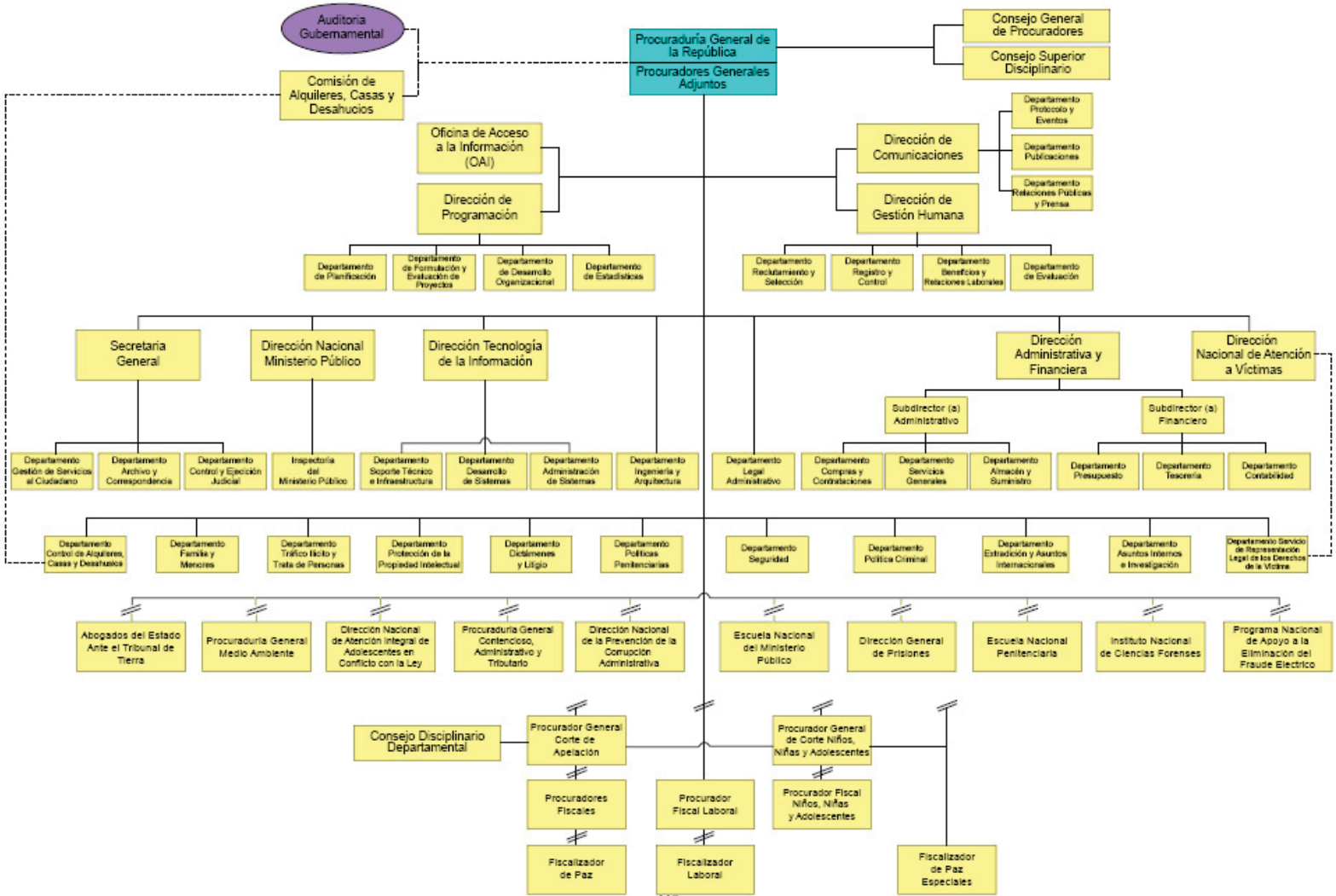
**0214**

## **INSTITUCIÓN**

**PROCURADURÍA GENERAL DE LA  
REPÚBLICA**

**AÑO 2015**

# PROCURADURIA GENERAL DE LA REPUBLICA ORGANIGRAMA VIGENTE, AÑO 2007.



## PROCURADURIA GENERAL DE LA REPUBLICA

### **Misión**

Somos la institución rectora, representante del Estado en el ejercicio de la acción pública, comprometida en la formulación e implementación de la política contra la criminalidad, la investigación penal, la administración del sistema penitenciario y correccional, la protección y atención de víctimas y testigos, persecución de la corrupción y el fraude, así como proveedora de los servicios jurídicos administrativos requeridos por las leyes.

### **Visión**

Ser referente regional de excelencia y disponer de un capital humano altamente capacitado y comprometido en la gestión de la investigación, persecución de los hechos punibles, resolución de conflictos, así como en la corrección y reinserción social de los condenados y la vigencia efectiva del estado de derecho.

## Gobierno Central

### Distribución Institucional por Estructura Programática y Fuente de Financiamiento

Valores RD\$

PODER - CAPÍTULO - SUBCAPÍTULO - ESTRUCTURA PROGRAMÁTICA	FONDO GENERAL	DESTINO ESPECÍFICO	FONDO PROPIOS	CRÉDITO INTERNO	CRÉDITO EXTERNO	DONACIONES EXTERNAS	TOTAL
<b>2 - PODER EJECUTIVO</b>	<b>3,461,027,752</b>	<b>360,181,951</b>					<b>3,821,209,703</b>
0214-PROCURADURÍA GENERAL DE LA REPUBLICA	3,461,027,752	360,181,951					3,821,209,703
01-PROCURADURIA GENERAL DE LA REPUBLICA	3,461,027,752	360,181,951					3,821,209,703
11-REPRESENTACION Y DEFENSA DEL INTERE PUBLICO Y SOCIAL	3,461,027,752	149,881,951					3,610,909,703
00-N/A	3,461,027,752	149,881,951					3,610,909,703
00-N/A	3,461,027,752	149,881,951					3,610,909,703
0001-Direccion Superior	820,019,822	137,623,218					957,643,040
0002-Politica Contra la Criminalidad	692,034,398	372,707					692,407,105
0003-Lucha Anticorrupcion Delitos Especializados y Fraudes	464,677,071	1,900,700					466,577,771
0004-Rehabilitacion Social de Las Personas Privadas de Libertad	1,053,804,271	3,109,476					1,056,913,747
0005-Profesionalizacion de los Funcionarios de la Pgr (Escuela Enmp-Enap)	158,416,301	508,700					158,925,001
0006-Investigacion Penal (Inacif)	169,173,174	4,900,473					174,073,647
0007-Atencion y Proteccion A Victimas	102,902,715	1,466,677					104,369,392
<b>98-ADMINISTRACION DE CONTRIBUCIONES ESPECIALES</b>		<b>210,300,000</b>					<b>210,300,000</b>
00-N/A		<b>210,300,000</b>					<b>210,300,000</b>
00-N/A		<b>210,300,000</b>					<b>210,300,000</b>
0000-N/A		<b>210,300,000</b>					<b>210,300,000</b>
<b>TOTAL GENERAL</b>	<b>3,461,027,752</b>	<b>360,181,951</b>					<b>3,821,209,703</b>

Fuente : Sistema de Información de la Gestión Financiera (SIGEF)





**0215**

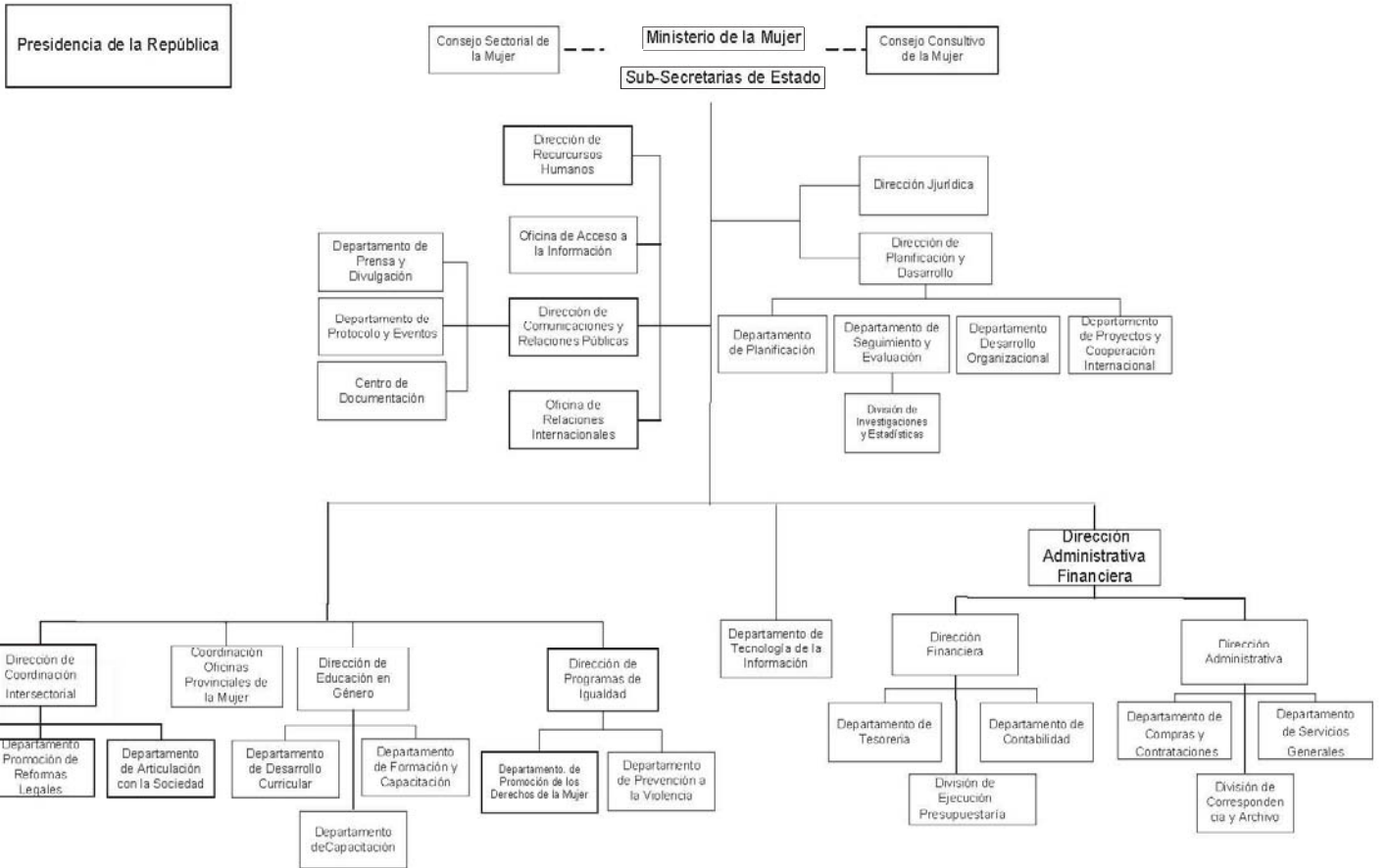
**INSTITUCIÓN**

MINISTERIO DE LA MUJER

AÑO 2015



MINISTERIO DE LA MUJER  
ORGANIGRAMA



## MINISTERIO DE LA MUJER

### **Misión**

Definir y liderar la ejecución de políticas públicas, planes y programas que contribuyan a la igualdad y la equidad de género y al pleno ejercicio de la ciudadanía de las mujeres.

### **Visión**

Ser un ministerio líder, innovador y plural, reconocido por su capacidad de influir en la transformación de la sociedad para que mujeres y hombres disfruten de igualdad de derechos y oportunidades

## Gobierno Central

Distribución Institucional por Estructura Programática y Fuente de Financiamiento

Valores RD\$

PODER - CAPÍTULO - SUBCAPÍTULO - ESTRUCTURA PROGRAMÁTICA	FONDO GENERAL	DESTINO ESPECÍFICO	FONDO PROPIOS	CRÉDITO INTERNO	CRÉDITO EXTERNO	DONACIONES EXTERNAS	TOTAL
<b>2 - PODER EJECUTIVO</b>	<b>453,353,612</b>	<b>2,087,915</b>				<b>50,000,000</b>	<b>505,441,527</b>
0215-MINISTERIO DE LA MUJER	453,353,612	2,087,915				50,000,000	505,441,527
01-MINISTERIO DE LA MUJER	453,353,612	2,087,915				50,000,000	505,441,527
01-ACTIVIDADES CENTRALES	300,407,620						300,407,620
00-N/A	300,407,620						300,407,620
00-N/A	300,407,620						300,407,620
0001-Direccion Superior y Planificacion	55,783,099						55,783,099
0002-Gestion Administrativa y Financera	73,726,623						73,726,623
0003-Coordinacion Provincial y Municipal	117,192,385						117,192,385
0004-Promocion de los Derechos de los Mujer	53,705,513						53,705,513
11-DISEÑO Y APLICACION POLITICAS PUBLICAS CON ENFOQUE DE GENERO	26,482,940					50,000,000	76,482,940
00-N/A	26,482,940					50,000,000	76,482,940
00-N/A	26,482,940					50,000,000	76,482,940
0001-Instrumentacion de Politicas Publicas con Enfoque de Genero	11,457,080						11,457,080
0002-Articulacion con el Sector Publico y la Sociedad Civil	8,569,080						8,569,080
0003-Aplicacion y Seguimientos de Convenios Internacionales	6,456,780						6,456,780
0006-Asistencia Tecnica para la Autonomia Economica Mujeres- Sellos de Equidad.						50,000,000	50,000,000
12-FOMENTO DE LA EDUCACION Y CAPACITACION EN GENERO	17,558,258						17,558,258
00-N/A	17,558,258						17,558,258
00-N/A	17,558,258						17,558,258
0001-Incorporacion de la Educacion en Genero	13,457,501						13,457,501
0002-Fomento de la Capacitacion en Genero	4,100,757						4,100,757
13-DEFENSORIA DE LOS DERECHOS DE LA MUJER	43,962,930						43,962,930
00-N/A	43,962,930						43,962,930
00-N/A	43,962,930						43,962,930
0001-Promocion y Defensa de los Derechos de la Mujer	16,736,808						16,736,808
0002-Prevencion y Atencion A la Violencia Intrafamiliar	20,617,515						20,617,515
0003-Defensa de los Derechos Economicos, Sociales y Culturales	6,608,607						6,608,607
98-ADMINISTRACION DE CONTRIBUCIONES ESPECIALES	64,941,864	2,087,915					67,029,779
00-N/A	64,941,864	2,087,915					67,029,779
00-N/A	64,941,864	2,087,915					67,029,779
0000-Administracion de Contribuciones Especiales	64,941,864	2,087,915					67,029,779
<b>TOTAL GENERAL</b>	<b>453,353,612</b>	<b>2,087,915</b>				<b>50,000,000</b>	<b>505,441,527</b>

Fuente : Sistema de Información de la Gestión Financiera (SIGEF)



**0216**

**INSTITUCIÓN**

MINISTERIO DE CULTURA

AÑO 2015



## MINISTERIO DE CULTURA

### **Misión**

Integrar a los múltiples actores del proceso cultural en la construcción de un sistema nacional de cultura, para desarrollar las distintas manifestaciones que crean y recrean la identidad cultural de la nación dominicana.

### **Visión**

Construir en la nación dominicana una ciudadanía cultural, democrática y diversa, que brinde oportunidades al desarrollo creativo e intelectual, fundamentado en los derechos culturales.



## Gobierno Central

Distribución Institucional por Estructura Programática y Fuente de Financiamiento

Valores RD\$

PODER - CAPÍTULO - SUBCAPÍTULO - ESTRUCTURA PROGRAMÁTICA	FONDO GENERAL	DESTINO ESPECÍFICO	FONDO PROPIOS	CRÉDITO INTERNO	CRÉDITO EXTERNO	DONACIONES EXTERNAS	TOTAL
<b>2 - PODER EJECUTIVO</b>	<b>1,990,460,504</b>						<b>1,990,460,504</b>
0216-MINISTERIO DE CULTURA	1,990,460,504						1,990,460,504
01-MINISTERIO DE CULTURA	1,990,460,504						1,990,460,504
01-ACTIVIDADES CENTRALES.	455,145,630						455,145,630
00-N/A	455,145,630						455,145,630
00-N/A	455,145,630						455,145,630
0001-Direccion y Coordinacion	122,882,224						122,882,224
0002-Administracion de Servicios Financieros	332,263,406						332,263,406
11-CONSERVACION DE MONUMENTOS HISTORICOS.	119,984,950						119,984,950
00-N/A	119,984,950						119,984,950
00-N/A	119,984,950						119,984,950
0001-Preservacion del Patrimonio Monumental	119,984,950						119,984,950
12-CONSERVACION DE DOCUMENTOS Y EXHIBICIONES HISTORICAS.	336,406,437						336,406,437
00-N/A	336,406,437						336,406,437
00-N/A	336,406,437						336,406,437
0001-Servicios Bibliotecarios	147,152,928						147,152,928
0002-Servicios Museograficos	69,253,509						69,253,509
0003-Preservacion y Difusion de Materiales Bibliograficos	120,000,000						120,000,000
13-FOMENTO Y DESARROLLO DE LA CULTURA.	350,261,550						350,261,550
00-N/A	350,261,550						350,261,550
00-N/A	350,261,550						350,261,550
0001-Fomento de Las Bellas Artes.	233,287,038						233,287,038
0002-Desarrollo de Las Actividades Artesanales.	7,108,700						7,108,700
0003-Fomento de la Cultura.	9,587,700						9,587,700
0004-Difusion Artistica y Teatral.	43,338,800						43,338,800
0005-Servicios de Promocion, Difusion y Edicion de Documentos.	6,659,602						6,659,602
0006-Servicios de Proteccion A los Derechos de Autor.	8,449,980						8,449,980
0007-Regulacion de los Espectaculos Publicos.	21,829,730						21,829,730
0008-Difusion de la Musica Clasica	20,000,000						20,000,000
96-AMORTIZACIÓN DE DEUDA PUBLICA	60,000,000						60,000,000
00-N/A	60,000,000						60,000,000
00-N/A	60,000,000						60,000,000
0001-Amortización de Deuda Administrativa	60,000,000						60,000,000
98-ADMINISTRACION DE CONTRIBUCIONES ESPECIALES.	335,045,593						335,045,593
00-N/A	335,045,593						335,045,593
00-N/A	335,045,593						335,045,593
0000-Administracion de Contribuciones Especiales	335,045,593						335,045,593

PODER - CAPÍTULO - SUBCAPÍTULO - ESTRUCTURA PROGRAMÁTICA	FONDO GENERAL	DESTINO ESPECIFICO	FONDO PROPIOS	CRÉDITO INTERNO	CRÉDITO EXTERNO	DONACIONES EXTERNAS	TOTAL
<b>2 - PODER EJECUTIVO</b>	<b>1,990,460,504</b>						<b>1,990,460,504</b>
0216-MINISTERIO DE CULTURA	1,990,460,504						1,990,460,504
01-MINISTERIO DE CULTURA	1,990,460,504						1,990,460,504
99-ADMINISTRACION DE TRANSFERENCIAS PASIVOS ACTIVOS FINANCIEROS.	333,616,344						333,616,344
00-N/A	333,616,344						333,616,344
00-N/A	333,616,344						333,616,344
0000-Administracion de Transferencias, Pasivos y Activos Financieros	333,616,344						333,616,344
<b>TOTAL GENERAL</b>	<b>1,990,460,504</b>						<b>1,990,460,504</b>

Fuente : Sistema de Información de la Gestión Financiera (SIGEF)



**0217**

**INSTITUCIÓN**

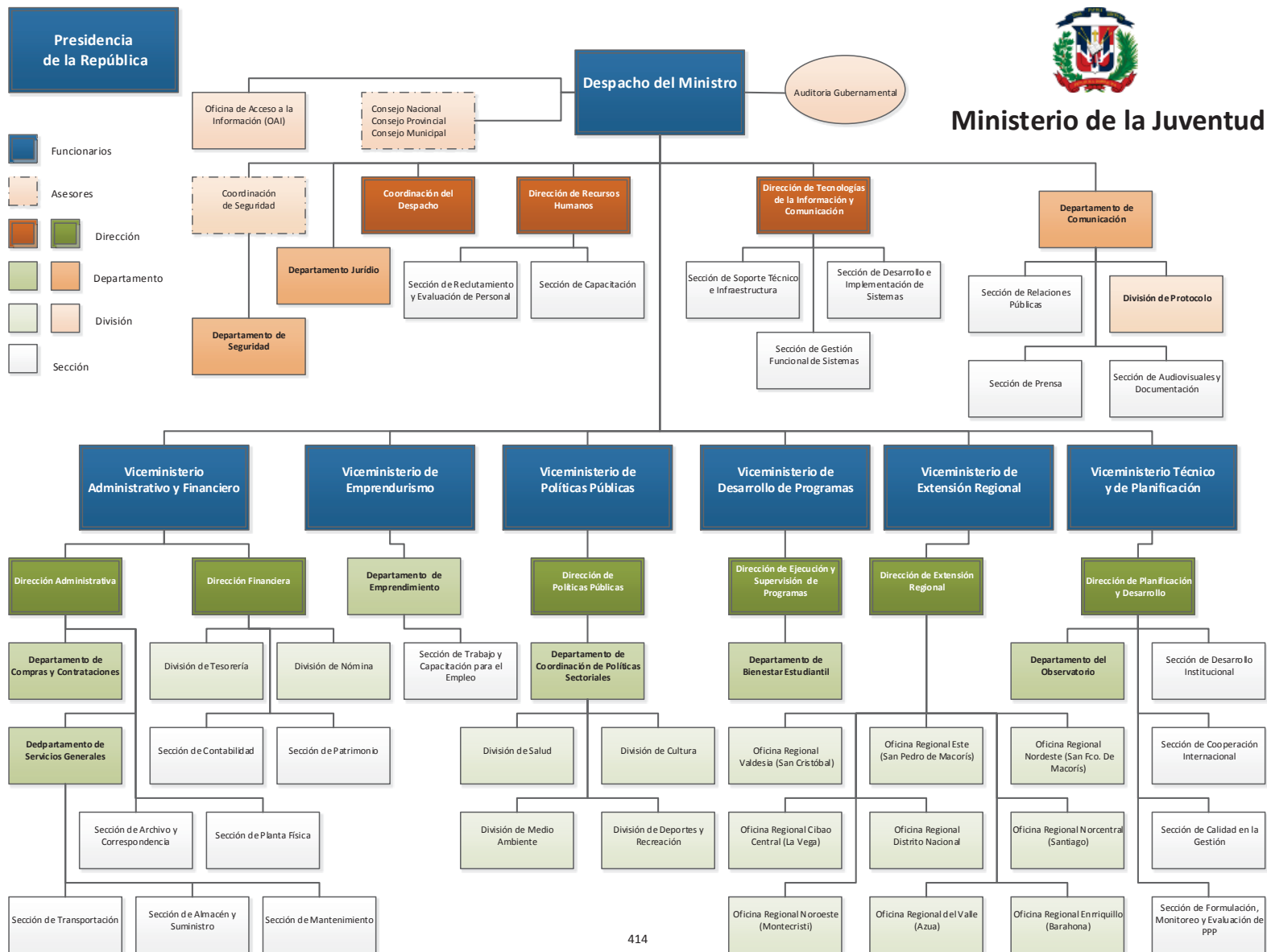
MINISTERIO DE LA JUVENTUD

AÑO 2015





# Ministerio de la Juventud



## MINISTERIO DE LA JUVENTUD

### Misión

Tenemos como misión: " Propiciar el desarrollo integral de las y los jóvenes dominicanos en edades de 15 a 35 años en el marco de una coordinación efectiva para la ejecución de las políticas juveniles en los procesos de toma de decisión, ejecución y acción, con un sentido pluralista y democrático, guiados por un enfoque de género en el marco de los Derechos Humanos."

### Visión

Nuestra Visión como organización estatal es la de ser: "Una institución con credibilidad, sólida en la política integral de juventud, que vela por el cumplimiento de la Ley General de Juventud, con la participación de los y las jóvenes en espacios pluralistas y democráticos, coordinando y facilitando la aplicación de las políticas públicas de juventud en todo el espacio geográfico de la República Dominicana.

## Gobierno Central

### Distribución Institucional por Estructura Programática y Fuente de Financiamiento

Valores RD\$

PODER - CAPÍTULO - SUBCAPÍTULO - ESTRUCTURA PROGRAMÁTICA	FONDO GENERAL	DESTINO ESPECIFICO	FONDO PROPIOS	CRÉDITO INTERNO	CRÉDITO EXTERNO	DONACIONES EXTERNAS	TOTAL
<b>2 - PODER EJECUTIVO</b>	<b>408,363,437</b>						<b>408,363,437</b>
0217-MINISTERIO DE LA JUVENTUD	408,363,437						408,363,437
01-MINISTERIO DE LA JUVENTUD	408,363,437						408,363,437
11-ADMINISTRACION DE POLITICAS PARA LA JUVENTUD	385,912,553						385,912,553
00-N/A	385,912,553						385,912,553
00-N/A	385,912,553						385,912,553
0001-Direccion y Coordinacion General	245,532,553						245,532,553
0005-Administracion de Becas Estudiantiles y Otras Ayudas	140,380,000						140,380,000
98-ADMINISTRACION DE CONTRIBUCIONES ESPECIALES	22,450,884						22,450,884
00-N/A	22,450,884						22,450,884
00-N/A	22,450,884						22,450,884
0000-Administracion de Contribuciones Especiales	22,450,884						22,450,884
<b>TOTAL GENERAL</b>	<b>408,363,437</b>						<b>408,363,437</b>

Fuente : Sistema de Información de la Gestión Financiera (SIGEF)





**0218**

## **INSTITUCIÓN**

**MINISTERIO DE MEDIO  
AMBIENTE Y RECURSOS  
NATURALES**

**AÑO 2015**



## **MINISTERIO DE MEDIO AMBIENTE Y RECURSOS NATURALES**

### **Misión**

Regir la gestión del medio ambiente, los ecosistemas y los recursos naturales, para contribuir al desarrollo sostenible y a los bienes que conforman el patrimonio nacional.

### **Visión**

Ser una institución eficaz, eficiente y transparente que articula e incorpora, en forma participativa, la dimensión ambiental en las decisiones y acciones de la sociedad para contribuir al desarrollo sostenible.

## Gobierno Central

Distribución Institucional por Estructura Programática y Fuente de Financiamiento

Valores RD\$

PODER - CAPÍTULO - SUBCAPÍTULO - ESTRUCTURA PROGRAMÁTICA	FONDO GENERAL	DESTINO ESPECÍFICO	FONDO PROPIOS	CRÉDITO INTERNO	CRÉDITO EXTERNO	DONACIONES EXTERNAS	TOTAL
<b>2 - PODER EJECUTIVO</b>	<b>3,224,648,664</b>	<b>493,775,884</b>			<b>2,060,000,000</b>	<b>182,721,175</b>	<b>5,961,145,723</b>
<b>0218-MINISTERIO DE MEDIO AMBIENTE Y RECURSOS NATURALES</b>	<b>3,224,648,664</b>	<b>493,775,884</b>			<b>2,060,000,000</b>	<b>182,721,175</b>	<b>5,961,145,723</b>
<b>01-MINISTERIO DE MEDIO AMBIENTE Y REC. NAT.</b>	<b>3,224,648,664</b>	<b>493,775,884</b>			<b>2,060,000,000</b>	<b>182,721,175</b>	<b>5,961,145,723</b>
<b>01-ACTIVIDAD CENTRAL</b>	<b>435,731,354</b>	<b>152,515,884</b>					<b>588,247,238</b>
<b>00-N/A</b>	<b>435,731,354</b>	<b>152,515,884</b>					<b>588,247,238</b>
<b>00-N/A</b>	<b>435,731,354</b>	<b>152,515,884</b>					<b>588,247,238</b>
0001-Direccion y Coordinacion Intra y Extra Sectorial	145,021,213						145,021,213
0002-Gestion Administrativa y Financiera	172,538,775	133,775,884					306,314,659
0003-Planificacion y Programacion Sectorial	11,655,792	210,000					11,865,792
0004-Educacion E Informacion Ambiental	26,329,757						26,329,757
0005-Diseño de Normas Ambientales	5,254,000						5,254,000
0006-Formacion Tecnica de Medio Ambiente y Recursos Naturales	21,624,704						21,624,704
0007-Coordinacion de Las Direcciones Provinciales de Medio Ambiente y Rec. Naturales	53,307,113	18,530,000					71,837,113
<b>11-CONSERVACION DE LAS AREAS PROTEGIDAS Y LA BIODIVERSIDAD</b>	<b>93,461,032</b>	<b>131,580,176</b>				<b>28,559,320</b>	<b>253,600,528</b>
<b>00-N/A</b>	<b>93,461,032</b>	<b>131,580,176</b>				<b>28,559,320</b>	<b>253,600,528</b>
<b>00-N/A</b>	<b>93,461,032</b>	<b>131,580,176</b>				<b>28,559,320</b>	<b>253,600,528</b>
0001-Coordinador y Gestion Tecnica	32,857,429						32,857,429
0002-Gestion Sostenible de Areas Protegidas	46,276,446	131,280,176					177,556,622
0003-Gestion del Uso y Trasiego de Especies de Flora y Fauna	14,327,157	300,000					14,627,157
0004-Capacitaciã³N Tã©Cnica						26,274,574	26,274,574
0005-Asistencia Tã©Cnica A los Agricultores						2,284,746	2,284,746
<b>12-MANEJO SOSTENIBLE DE LOS RECURSOS NATURALES</b>	<b>439,046,327</b>	<b>203,400,224</b>				<b>151,658,575</b>	<b>794,105,126</b>
<b>01-MANEJO DE RECURSOS FORESTALES</b>	<b>329,257,485</b>	<b>195,651,124</b>				<b>18,272,116</b>	<b>543,180,725</b>
<b>00-N/A</b>	<b>329,257,485</b>	<b>195,651,124</b>					<b>524,908,609</b>
0001-Coordinacion y Gestion Tecnica	48,801,311						48,801,311
0002-Ordenacion, Conservacion y Restauracion de Ecosistemas Forestales	166,022,291	192,859,674					358,881,965
0003-Fomento y Control de Las Plantaciones Forestales	114,433,883	2,791,450					117,225,333
<b>03-Restauraciã³N de la Cobertura Vegetal de la Sub Cuenca del Rio Masacre y Pedernales en Ambos Lados de la Frontera Entre la Republica Dominicana y Haiti</b>						<b>18,272,116</b>	<b>18,272,116</b>
0051-Reforestaciã³N						9,196,280	9,196,280
0053-Adquisiciã³N de Vehã³Culos						1,805,905	1,805,905
0054-Pequeã³As Obras Comunitarias						7,269,931	7,269,931
<b>02-MANEJO DE RECURSOS NO RENOVABLES, DE LOS SUELOS Y LAS AGUAS</b>	<b>73,180,931</b>	<b>6,379,100</b>				<b>133,386,459</b>	<b>212,946,490</b>
<b>00-N/A</b>	<b>73,180,931</b>	<b>6,379,100</b>					<b>79,560,031</b>
0001-Coordinacion y Gestion Tecnica	12,026,938	421					12,026,938
0002-Manejo Sostenible de Cuencas	40,780,494	2,325,000					43,105,494

PODER - CAPÍTULO - SUBCAPÍTULO - ESTRUCTURA PROGRAMÁTICA	FONDO GENERAL	DESTINO ESPECÍFICO	FONDO PROPIOS	CRÉDITO INTERNO	CRÉDITO EXTERNO	DONACIONES EXTERNAS	TOTAL
<b>2 - PODER EJECUTIVO</b>	<b>3,224,648,664</b>	<b>493,775,884</b>			<b>2,060,000,000</b>	<b>182,721,175</b>	<b>5,961,145,723</b>
<b>0218-MINISTERIO DE MEDIO AMBIENTE Y RECURSOS NATURALES</b>	<b>3,224,648,664</b>	<b>493,775,884</b>			<b>2,060,000,000</b>	<b>182,721,175</b>	<b>5,961,145,723</b>
<b>01-MINISTERIO DE MEDIO AMBIENTE Y REC. NAT.</b>	<b>3,224,648,664</b>	<b>493,775,884</b>			<b>2,060,000,000</b>	<b>182,721,175</b>	<b>5,961,145,723</b>
<b>12-MANEJO SOSTENIBLE DE LOS RECURSOS NATURALES</b>	<b>439,046,327</b>	<b>203,400,224</b>				<b>151,658,575</b>	<b>794,105,126</b>
<b>02-MANEJO DE RECURSOS NO RENOVABLES, DE LOS SUELOS Y LAS AGUAS</b>	<b>73,180,931</b>	<b>6,379,100</b>				<b>133,386,459</b>	<b>212,946,490</b>
<b>00-N/A</b>	<b>73,180,931</b>	<b>6,379,100</b>					<b>79,560,031</b>
0003-Regulacion y Control de la Explotacion de Agregados	20,373,499	4,054,100					24,427,599
<b>01-Conservación y Manejo Sostenible de los Recursos Naturales en la Region Fronteriza</b>						<b>133,386,459</b>	<b>133,386,459</b>
0051-Reforestación						60,023,906	60,023,906
0052-Preparación de Terrenos y Prácticas de Conservación						61,357,771	61,357,771
0054-Supervisión de Las Obras						4,868,606	4,868,606
0055-Maquinarias de Producción						7,136,176	7,136,176
<b>03-MANEJO DE RECURSOS COTEROS Y MARINOS</b>	<b>36,607,911</b>	<b>1,370,000</b>					<b>37,977,911</b>
<b>00-N/A</b>	<b>36,607,911</b>	<b>1,370,000</b>					<b>37,977,911</b>
0001-Coordinacion y Gestion Tecnica	13,467,494						13,467,494
0002-Ordenamiento del Uso de los Recursos Costeros y Marinos	23,140,417	1,370,000					24,510,417
<b>13-PREVENCIÓN Y CONTROL DE LA CALIDAD AMBIENTAL</b>	<b>101,043,970</b>	<b>6,279,600</b>				<b>2,503,280</b>	<b>109,826,850</b>
<b>00-N/A</b>	<b>101,043,970</b>	<b>6,279,600</b>				<b>2,503,280</b>	<b>109,826,850</b>
<b>00-N/A</b>	<b>101,043,970</b>	<b>6,279,600</b>				<b>2,503,280</b>	<b>109,826,850</b>
0001-Coordinacion y Gestion Tecnica	51,175,966						51,175,966
0002-Control de la Contaminacion	9,867,391						9,867,391
0003-Evaluacion Ambiental	16,014,369	6,279,600					22,293,969
0004-Prevencion de Desastres y Daños Ambientales	17,480,868						17,480,868
0005-Adaptacion al Cambio Climatico	6,505,376						6,505,376
0007-Investigación						2,503,280	2,503,280
<b>14-PROTECCIÓN Y DEFENSA DEL MEDIO AMBIENTE Y LOS RECURSOS NATURALES</b>	<b>156,938,943</b>						<b>156,938,943</b>
<b>00-N/A</b>	<b>156,938,943</b>						<b>156,938,943</b>
<b>00-N/A</b>	<b>156,938,943</b>						<b>156,938,943</b>
0001-Coordinacion y Gestion Tecnica	2,434,000						2,434,000
0002-Defensa del Medio Ambiente y los Recursos Naturales	60,900,746						60,900,746
0003-Proteccion y Vigilancia del Medio Ambiente y Recursos Naturales	93,604,197						93,604,197
<b>98-ADMINISTRACION DE CONTRIBUCIONES ESPECIALES</b>	<b>116,442,507</b>						<b>116,442,507</b>
<b>00-N/A</b>	<b>116,442,507</b>						<b>116,442,507</b>
<b>00-N/A</b>	<b>116,442,507</b>						<b>116,442,507</b>
0000-Administracion de Contribuciones Especiales	116,442,507						116,442,507

PODER - CAPÍTULO - SUBCAPÍTULO - ESTRUCTURA PROGRAMÁTICA	FONDO GENERAL	DESTINO ESPECÍFICO	FONDO PROPIOS	CRÉDITO INTERNO	CRÉDITO EXTERNO	DONACIONES EXTERNAS	TOTAL
<b>2 - PODER EJECUTIVO</b>	<b>3,224,648,664</b>	<b>493,775,884</b>			<b>2,060,000,000</b>	<b>182,721,175</b>	<b>5,961,145,723</b>
0218-MINISTERIO DE MEDIO AMBIENTE Y RECURSOS NATURALES	3,224,648,664	493,775,884			2,060,000,000	182,721,175	5,961,145,723
01-MINISTERIO DE MEDIO AMBIENTE Y REC. NAT.	3,224,648,664	493,775,884			2,060,000,000	182,721,175	5,961,145,723
99-ADMINISTRACION DE ACTIVOS, PASIVOS Y TRANSFERENCIAS	1,881,984,531				2,060,000,000		3,941,984,531
00-N/A	1,881,984,531				2,060,000,000		3,941,984,531
00-N/A	1,881,984,531				2,060,000,000		3,941,984,531
0000-Administracion de Activos, Pasivos y Transferencias	1,881,984,531				2,060,000,000		3,941,984,531
<b>TOTAL GENERAL</b>	<b>3,224,648,664</b>	<b>493,775,884</b>			<b>2,060,000,000</b>	<b>182,721,175</b>	<b>5,961,145,723</b>

Fuente : Sistema de Información de la Gestión Financiera (SIGEF)

**0219**

**INSTITUCIÓN**

MINISTERIO DE EDUCACIÓN  
SUPERIOR CIENCIA Y  
TECNOLOGÍA

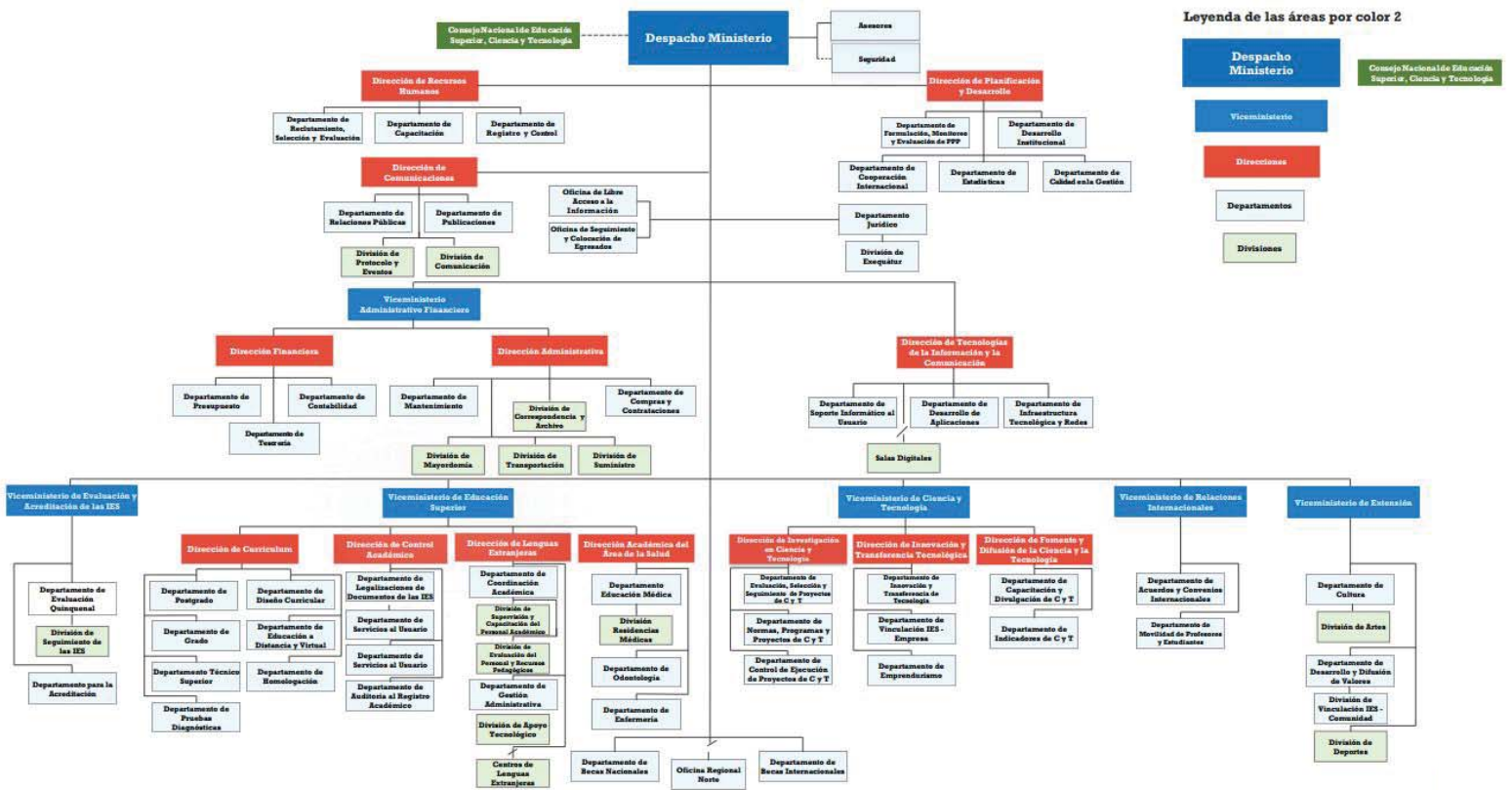
AÑO 2015





# MINISTERIO DE EDUCACIÓN SUPERIOR, CIENCIA Y TECNOLOGÍA

## ORGANIGRAMA



## **MINISTERIO DE EDUCACION SUPERIOR, CIENCIA Y TECNOLOGIA**

### **Misión**

Fomentar, reglamentar, asesorar y administrar el Sistema Nacional de Educación Superior, Ciencia y Tecnología, estableciendo las políticas, estrategias y programas tendentes a desarrollar los sectores que contribuyan a la competitividad económica y al desarrollo humano sostenible del país.

### **Visión**

Fomentar ciudadanos críticos y democráticos, identificados con los valores nacionales y de solidaridad internacional, capaces de participar eficazmente en las transformaciones sociales, económicas, culturales y políticas del país.

## Gobierno Central

### Distribución Institucional por Estructura Programática y Fuente de Financiamiento

Valores RD\$

PODER - CAPÍTULO - SUBCAPÍTULO - ESTRUCTURA PROGRAMÁTICA	FONDO GENERAL	DESTINO ESPECÍFICO	FONDO PROPIOS	CRÉDITO INTERNO	CRÉDITO EXTERNO	DONACIONES EXTERNAS	TOTAL
<b>2 - PODER EJECUTIVO</b>	<b>11,688,218,866</b>	<b>44,284,246</b>					<b>11,732,503,112</b>
0219-MINISTERIO DE EDUCACION SUPERIOR CIENCIA Y TECNOLOGIA	11,688,218,866	44,284,246					11,732,503,112
01-MINISTERIO DE EDUCACION SUPERIOR CIENCIA Y TECNOLOGIA	11,688,218,866	44,284,246					11,732,503,112
01-ACTIVIDADES CENTRALES	524,833,817	7,000,001					531,833,818
00-N/A	524,833,817	7,000,001					531,833,818
00-N/A	524,833,817	7,000,001					531,833,818
0001-Direccion y Coordinacion	455,877,686	7,000,001					462,877,687
0002-Gestion Administrativa y Financiera	68,956,131						68,956,131
11-SERVICIOS DE EDUCACION SUPERIOR	599,403,122						599,403,122
00-NA	599,403,122						599,403,122
00-NA	599,403,122						599,403,122
0001-Direccion y Coordinacion	90,403,122						90,403,122
0002-Registros y Controles Academicos	9,000,000						9,000,000
0005-Formacion Tecnico Superior	500,000,000						500,000,000
12-FOMENTO Y DESARROLLO DE LA CIENCIA Y TECNOLOGIA	239,253,050						239,253,050
00-N/A	239,253,050						239,253,050
00-N/A	239,253,050						239,253,050
0001-Direccion y Coordinacion	38,187,782						38,187,782
0002-Desarrollo de Innovacion Tecnologica	8,054,373						8,054,373
0004-Formacion en Tecnologia y Ciencia Aplicada	193,010,895						193,010,895
96-DEUDA PUBLICA Y OTRAS OPERACIONES FINANCIERAS.	500,000,000						500,000,000
00-N/A	500,000,000						500,000,000
00-N/A	500,000,000						500,000,000
0000-Deuda Publica y Otras Operaciones Financieras.	500,000,000						500,000,000
98-ADMINISTRACION DE CONTRIBUCIONES ESPECIALES	2,942,920,118	37,284,245					2,980,204,363
00-N/A	2,942,920,118	37,284,245					2,980,204,363
00-N/A	2,942,920,118	37,284,245					2,980,204,363
0000-Administracion de Contribuciones Especiales	2,942,920,118	37,284,245					2,980,204,363
99-ADM. DE ACTIVOS, PASIVOS Y TRANSFERENCIAS	6,881,808,759						6,881,808,759
00-N/A	6,881,808,759						6,881,808,759
00-N/A	6,881,808,759						6,881,808,759
0000-Administracion de Transferencias, Pasivos y Activos Financieros	6,881,808,759						6,881,808,759
<b>TOTAL GENERAL</b>	<b>11,688,218,866</b>	<b>44,284,246</b>					<b>11,732,503,112</b>

Fuente : Sistema de Información de la Gestión Financiera (SIGEF)

**0220**

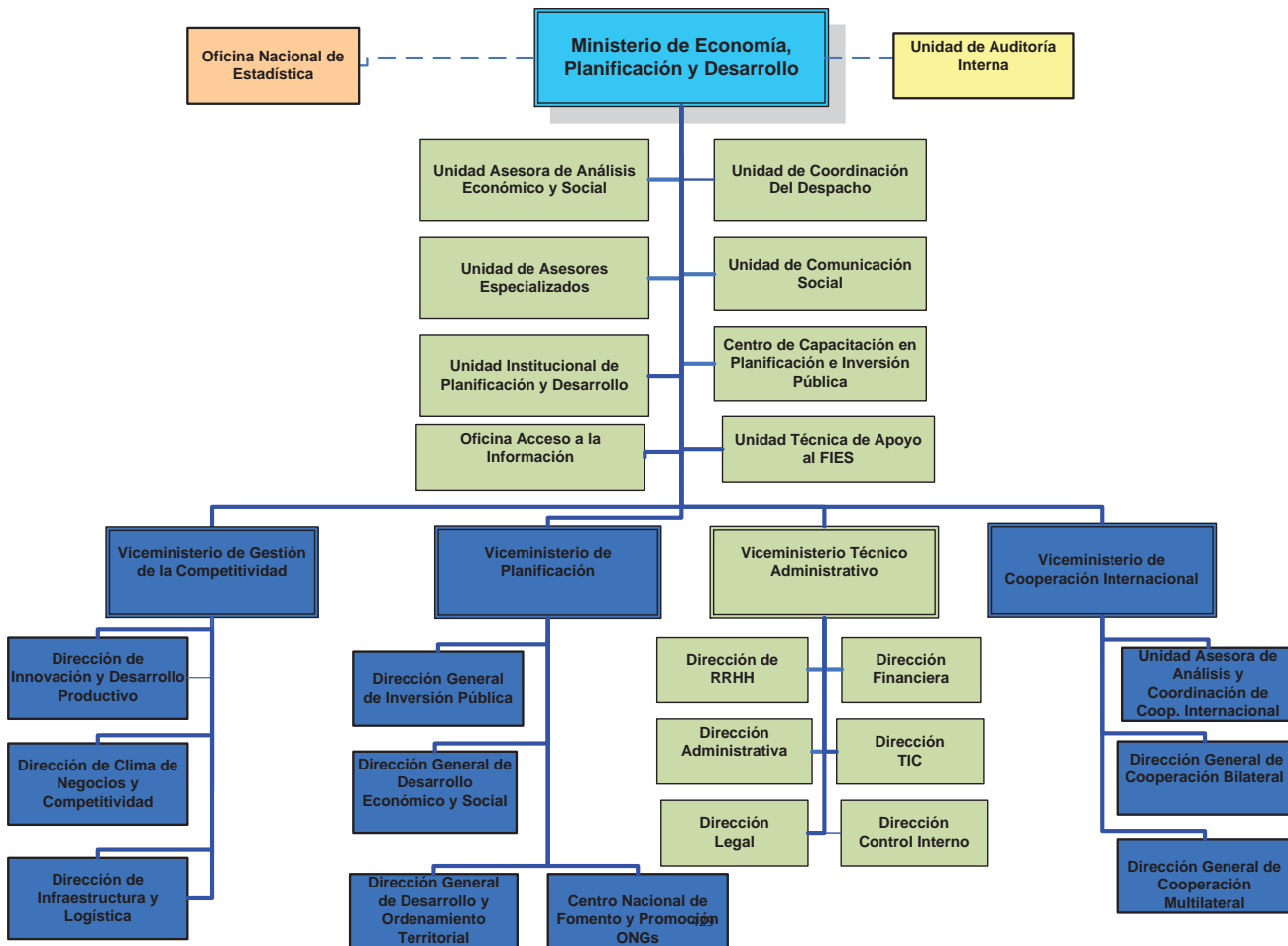
**INSTITUCIÓN**

MINISTERIO DE ECONOMÍA,  
PLANIFICACIÓN Y DESARROLLO

AÑO 2015



## Ministerio de Economía, Planificación y Desarrollo



## **MINISTERIO DE ECONOMIA, PLANIFICACION Y DESARROLLO**

### **Misión**

Conducir y coordinar el proceso de formulación, seguimiento y evaluación de las políticas macroeconómicas y de desarrollo sostenible para la obtención de la cohesión económica, social, territorial e institucional de la nación

### **Visión**

Ser una institución eficiente, cohesionada, con personal competente, que gestiona la aplicación de los instrumentos del Sistema Nacional de Planificación e Inversión Pública, para un mejor desarrollo económico y social del país

## Gobierno Central

### Distribución Institucional por Estructura Programática y Fuente de Financiamiento

Valores RD\$

PODER - CAPÍTULO - SUBCAPÍTULO - ESTRUCTURA PROGRAMÁTICA	FONDO GENERAL	DESTINO ESPECIFICO	FONDO PROPIOS	CRÉDITO INTERNO	CRÉDITO EXTERNO	DONACIONES EXTERNAS	TOTAL
<b>2 - PODER EJECUTIVO</b>	<b>1,817,884,292</b>				<b>201,300,000</b>	<b>997,438,745</b>	<b>3,016,623,037</b>
0220-MINISTERIO DE ECONOMIA, PLANIFICACION Y DESARROLLO	1,817,884,292				201,300,000	997,438,745	3,016,623,037
01-MINISTERIO DE ECONOMIA, PLANIFICACION Y DESARROLLO	1,817,884,292				201,300,000	997,438,745	3,016,623,037
11-PLANIFICACION ECONOMICA, SOCIAL Y TERRITORIAL	595,480,171				95,000,000	200,000,000	890,480,171
00-N/A	595,480,171				95,000,000	200,000,000	890,480,171
00-N/A.	595,480,171					200,000,000	795,480,171
0001-Direccion y Coordinacion	259,701,255					200,000,000	459,701,255
0002-Centro de Capacitacion en Planificacion E Inversion Publica	5,150,000						5,150,000
0003-Unidad de Estudios de Políticas Economicas y Sociales del Caribe	700,000						700,000
0004-Direccion Administracion Finaciera y Servicios	329,928,916						329,928,916
02-Construcción de Obras Complementarias para el Alcantarillado Sanitario de la Provincia Puerto Plata					95,000,000		95,000,000
0051-Construcción de Las Redes Colectoras - Proy Centros Turísticos					22,500,000		22,500,000
0052-Adquisiciones de Equipos y Mobiliarios - Proy Centros Turísticos					17,500,000		17,500,000
0053-Supervisiones Técnicas Proy Aguas Negras en Centros Turísticos					25,000,000		25,000,000
0054-Adquisiciones de Vehículos para la U.E. y Coraaplata - Proy Centros Turísticos					25,000,000		25,000,000
0056-Estudios de Factibilidad Proy Aguas Negras en Centros Turísticos					5,000,000		5,000,000
12-ANALISIS Y ESTUDIOS ESTADISTICOS	344,374,820						344,374,820
00-N/A	344,374,820						344,374,820
00-N/A	344,374,820						344,374,820
0001-Direccion y Coordinacion	238,146,820						238,146,820
0002-Coordinacion y Produccion Estadisticas	1,128,000						1,128,000
0019-Fortalecimiento Institucional en la Implementación de Registros Administrativos	8,000,008						8,000,008
0023-Levantamiento Información de la Encuesta Nacional de Ingresos y Gastos en los Hogares	22,187,939						22,187,939
0025-Diseño de la Encuesta para el Censo Agropecuario de la República Dominicana	30,060,911						30,060,911
0026-Levantamiento de Las Encuestas del Censo Agropecuario	2,939,104						2,939,104
0028-Fortalecimiento Instituciones del Sistema Estadístico Nacional - Sen	33,506,300						33,506,300
0029-Asistencia Tecnica A Instituciones del Sistema Estadístico Nacional - Sen	2,000,000						2,000,000
0030-Capicitacion A Instituciones Asociadas al Sistema Estadístico Nacional - Sen	3,427,143						3,427,143

PODER - CAPÍTULO - SUBCAPÍTULO - ESTRUCTURA PROGRAMÁTICA	FONDO GENERAL	DESTINO ESPECIFICO	FONDO PROPIOS	CRÉDITO INTERNO	CRÉDITO EXTERNO	DONACIONES EXTERNAS	TOTAL
<b>2 - PODER EJECUTIVO</b>	<b>1,817,884,292</b>				<b>201,300,000</b>	<b>997,438,745</b>	<b>3,016,623,037</b>
<b>0220-MINISTERIO DE ECONOMIA, PLANIFICACION Y DESARROLLO</b>	<b>1,817,884,292</b>				<b>201,300,000</b>	<b>997,438,745</b>	<b>3,016,623,037</b>
<b>01-MINISTERIO DE ECONOMIA, PLANIFICACION Y DESARROLLO</b>	<b>1,817,884,292</b>				<b>201,300,000</b>	<b>997,438,745</b>	<b>3,016,623,037</b>
<b>12-ANALISIS Y ESTUDIOS ESTADISTICOS</b>	<b>344,374,820</b>						<b>344,374,820</b>
<b>00-N/A</b>	<b>344,374,820</b>						<b>344,374,820</b>
<b>00-N/A</b>	<b>344,374,820</b>						<b>344,374,820</b>
0031-Diseño y Elaboracion de Encuestas en Instituciones Vinculadas al Sistema Estadístico Nacional - Sen	2,978,595						2,978,595
<b>13-ANALISIS ECONOMICO Y SOCIAL</b>	<b>64,185,976</b>						<b>64,185,976</b>
<b>00-N/A</b>	<b>64,185,976</b>						<b>64,185,976</b>
<b>00-N/A</b>	<b>64,185,976</b>						<b>64,185,976</b>
0001-Asesoría Económica y Social	48,797,340						48,797,340
0002-Fomento de la Investigación Económica y Social	15,388,636						15,388,636
<b>14-COORDINACION DE LA PLANIFICACION</b>	<b>244,107,114</b>				<b>60,300,000</b>	<b>8,516,189</b>	<b>312,923,303</b>
<b>00-N/A</b>	<b>244,107,114</b>				<b>60,300,000</b>	<b>8,516,189</b>	<b>312,923,303</b>
<b>00-N/A</b>	<b>244,107,114</b>				<b>60,300,000</b>	<b>8,516,189</b>	<b>312,923,303</b>
0001-Dirección y Coordinación	86,105,764						86,105,764
0002-Planificación Económica y Social	1,000,000						1,000,000
0003-Planificación de la Inversión Pública	34,232,923						34,232,923
0004-Fomento de Las Asociaciones Sin Fines de Lucros	17,875,000						17,875,000
0005-Dirección y Coordinación General de Ordenamiento y Desarrollo Territorial	71,719,023						71,719,023
0009-Asistencia Preparación de Planes Municipales de Desarrollo - Pmd -Prodem					60,300,000		60,300,000
0010-Capacitación en Gestión Por Resultados en el Ayuntamiento del Distrito Nacional - Adn						3,000,000	3,000,000
0011-Fortalecimiento del Ayuntamiento del Distrito Nacional en Gestión Por Resultados						3,262,889	3,262,889
0012-Desarrollo, Investigación E Innovación de Programas en el Área de Ciencia y Tecnología	33,174,404						33,174,404
0013-Apoyo al Desarrollo de Las Capacidades Locales - Proy Snip						1,577,400	1,577,400
0014-Apoyo al Desarrollo de Las Capacidades del Gobierno Central - Proy. Snip						675,900	675,900
<b>16-COOPERACION INTERNACIONAL</b>	<b>211,577,033</b>					<b>758,922,556</b>	<b>970,499,589</b>
<b>00-N/A</b>	<b>211,577,033</b>					<b>758,922,556</b>	<b>970,499,589</b>
<b>00-N/A</b>	<b>211,577,033</b>					<b>472,589,674</b>	<b>684,166,707</b>
0001-Dirección y Coordinación de la Cooperación Internacional	55,843,054						55,843,054
0002-Dirección y Coordinación de la Cooperación Multilateral	155,733,979						155,733,979
0003-Apoyo A la Implementación del Plan Estratégico del Ministerio de Administración Pública						10,000,000	10,000,000
0004-Apoyo y Asistencia Técnica A Las Organizaciones de la Sociedad Civil						23,548,814	23,548,814
0011-Desarrollo del Comercio Binacional en el Contexto del Epa		432				27,399,918	27,399,918



PODER - CAPÍTULO - SUBCAPÍTULO - ESTRUCTURA PROGRAMÁTICA	FONDO GENERAL	DESTINO ESPECIFICO	FONDO PROPIOS	CRÉDITO INTERNO	CRÉDITO EXTERNO	DONACIONES EXTERNAS	TOTAL
<b>2 - PODER EJECUTIVO</b>	<b>1,817,884,292</b>				<b>201,300,000</b>	<b>997,438,745</b>	<b>3,016,623,037</b>
<b>0220-MINISTERIO DE ECONOMIA, PLANIFICACION Y DESARROLLO</b>	<b>1,817,884,292</b>				<b>201,300,000</b>	<b>997,438,745</b>	<b>3,016,623,037</b>
<b>01-MINISTERIO DE ECONOMIA, PLANIFICACION Y DESARROLLO</b>	<b>1,817,884,292</b>				<b>201,300,000</b>	<b>997,438,745</b>	<b>3,016,623,037</b>
<b>16-COOPERACION INTERNANCIONAL</b>	<b>211,577,033</b>					<b>758,922,556</b>	<b>970,499,589</b>
<b>00-N/A</b>	<b>211,577,033</b>					<b>758,922,556</b>	<b>970,499,589</b>
<b>00-N/A</b>	<b>211,577,033</b>					<b>472,589,674</b>	<b>684,166,707</b>
0012-Apoyo A los Organismos Encargados de la Negociación y Seguimiento de la Cooperación Binacional						10,050,000	10,050,000
0013-Apoyo A la Capacitación A Las Instituciones Que Intervienen en el Comercio de la Cooperación Binacional						60,000,000	60,000,000
0014-Manejo y Promoción de Las Exportaciones en la Región del Caribe, Rep. Dom.						300,116,942	300,116,942
0015-Capacitaciones en Facilidades de Cooperacion Tecnica Tcf						30,000,000	30,000,000
0017-Diagnostico Institucional y Propuesta de Reestructuración del Viceministerio de Cooperación Internacional						3,795,380	3,795,380
0018-Elaboración de Una Política de Cooperación Internacional						4,983,190	4,983,190
0019-Implementación de Plan de Capacitación del Viceministerio de Cooperación Internacional						1,777,510	1,777,510
0020-Publicación de Documentos Generados Por el Viceministerio de Cooperación Internacional						917,920	917,920
<b>18-Construcción Mercado y Oficinas de Aduana de Dajabon</b>						<b>75,000,000</b>	<b>75,000,000</b>
0051-Construcción Mercado y Oficinas de Aduana en Dajabón						75,000,000	75,000,000
<b>22-Construcción y Rehabilitación de Las Infraestructuras Vinculadas al Comercio en el Corredor Norte de la Republica Dominicana.</b>						<b>211,332,882</b>	<b>211,332,882</b>
0051-Construcción y Rehabilitación del Corredor Norte Binacional						211,332,882	211,332,882
<b>17-PROMOCION NACIONAL DE LA COMPETITIVIDAD</b>	<b>102,630,620</b>				<b>46,000,000</b>	<b>30,000,000</b>	<b>178,630,620</b>
<b>00-N/A</b>	<b>102,630,620</b>				<b>46,000,000</b>	<b>30,000,000</b>	<b>178,630,620</b>
<b>00-N/A</b>	<b>102,630,620</b>				<b>46,000,000</b>	<b>30,000,000</b>	<b>178,630,620</b>
0001-Direccion y Coordinacion del Consejo Nacional de Competitividad	102,630,620						102,630,620
0005-Contratacion de Asesorias y Consultorias para la Competitividad de Pequeñas y Medianas Empresas						7,500,000	7,500,000
0006-Capacitacion Vinculante A Las Pymes						7,500,000	7,500,000
0007-Promocion y Difusion de Las Pymes						7,500,000	7,500,000
0008-Fortalecimiento Competitividad Pymes						7,500,000	7,500,000
0009-Difusión y Sensibilización en Ventajas Competitivas					30,623,084		30,623,084
0010-Fortalecimiento para el Desarrollo de Las Ventajas Competitivas Sostenibles					10,376,916		10,376,916
0011-Ampliación Focalización Estratégica del Fondo de Competitividad					5,000,000		5,000,000

PODER - CAPÍTULO - SUBCAPÍTULO - ESTRUCTURA PROGRAMÁTICA	FONDO GENERAL	DESTINO ESPECÍFICO	FONDO PROPIOS	CRÉDITO INTERNO	CRÉDITO EXTERNO	DONACIONES EXTERNAS	TOTAL
<b>2 - PODER EJECUTIVO</b>	<b>1,817,884,292</b>				<b>201,300,000</b>	<b>997,438,745</b>	<b>3,016,623,037</b>
0220-MINISTERIO DE ECONOMIA, PLANIFICACION Y DESARROLLO	1,817,884,292				201,300,000	997,438,745	3,016,623,037
01-MINISTERIO DE ECONOMIA, PLANIFICACION Y DESARROLLO	1,817,884,292				201,300,000	997,438,745	3,016,623,037
18-DISEÑO DE ESTRATEGIAS Y POLITICAS PORTUARIAS	53,305,000						53,305,000
00-N/A	53,305,000						53,305,000
00-N/A	53,305,000						53,305,000
0001-Direccion y Coordinacion	53,305,000						53,305,000
98-ADMINISTRACION DE CONTRIBUCIONES ESPECIALES	83,220,674						83,220,674
00-N/A	83,220,674						83,220,674
00-N/A	83,220,674						83,220,674
0000-Administracion de Contribuciones Especiales	83,220,674						83,220,674
99-ADMINISTRACION DE ACTIVOS, PASIVOS Y TRANSFERENCIAS	119,002,884						119,002,884
00-N/A	119,002,884						119,002,884
00-N/A	119,002,884						119,002,884
0000-N/A	119,002,884						119,002,884
<b>TOTAL GENERAL</b>	<b>1,817,884,292</b>				<b>201,300,000</b>	<b>997,438,745</b>	<b>3,016,623,037</b>

Fuente : Sistema de Información de la Gestión Financiera (SIGEF)



**0221**

**INSTITUCIÓN**

MINISTERIO DE  
ADMINISTRACIÓN PÚBLICA

AÑO 2015



PODER EJECUTIVO

### MINISTERIO DE ADMINISTRACIÓN PÚBLICA ORGANIGRAMA ESTRUCTURAL



DESPACHO MINISTRO DE ADMINISTRACIÓN PÚBLICA

PROGRAMA DE COORDINACIÓN DEL PASCAL

DIRECCIÓN DE PLANIFICACIÓN Y DESARROLLO

DEPARTAMENTO DE COOPERACIÓN INTERNACIONAL

DEPARTAMENTO DE GESTIÓN DE CALIDAD INTERNA

OFICINA DE ACCESO A LA INFORMACIÓN

DIVISIÓN DE RELACIONES PÚBLICAS

DIVISIÓN DE PUBLICACIONES

COMITÉ PREMIO NACIONAL A LA CALIDAD

DEPARTAMENTO JURÍDICO

DEPARTAMENTO DE COMUNICACIONES

DEPARTAMENTO DE RELACIONES INTERNACIONALES

DIRECCIÓN DE TECNOLOGÍA DE LA INFORMACIÓN Y COMUNICACIÓN

DEPARTAMENTO DE INFRAESTRUCTURA TECNOLÓGICA

DEPARTAMENTO DE DESARROLLO E IMPLEMENTACIÓN DE SISTEMAS

DEPARTAMENTO DE GESTIÓN FUNCIONAL DE SISTEMAS

DIRECCIÓN DE RECURSOS HUMANOS

DIVISIÓN DE RECLUTAMIENTO, SEL. Y EVALUACIÓN

DIVISIÓN DE CAPACITACIÓN Y DESARROLLO

DIRECCIÓN ADMINISTRATIVA Y FINANCIERA

DIVISIÓN DE CONTABILIDAD

DIVISIÓN DE PRESUPUESTO

DIVISIÓN DE COMPRAS Y CONTRATACIONES

SECCIÓN DE CORRESPONDENCIA Y ARCHIVO

DIVISIÓN SERVICIOS GENERALES

VICE-MINISTERIO DE FORTALECIMIENTO INSTITUCIONAL

VICE-MINISTERIO DE APOYO A LA MUNICIPALIDAD

VICE-MINISTERIO DE MONITOREO DE SERVICIOS PÚBLICOS

VICE-MINISTERIO DE FUNCIÓN PÚBLICA

VICE-MINISTERIO DE EVALUACIÓN DEL DESEMPEÑO INSTITUCIONAL

VICE-MINISTERIO DE INNOVACIÓN Y MODERNIZACIÓN

DIRECCIÓN DE DISEÑO ORGANIZACIONAL

DIRECCIÓN DE GESTIÓN DEL CAMBIO

DIRECCIÓN DE GESTIÓN DEL DESARROLLO LOCAL

DIRECCIÓN DE SIMPLIFICACIÓN DE TRÁMITES

DIRECCIÓN DE GESTIÓN Y CIUDADANÍA

DIRECCIÓN RECLUTAMIENTO Y SELECCIÓN

DIRECCIÓN DE RELACIONES LABORALES

DIRECCIÓN SISTEMAS DE CARRERA

DIRECCIÓN ANÁLISIS DEL TRABAJO Y REMUNERACIONES

DIRECCIÓN DE EVALUACIÓN DEL DESEMPEÑO LABORAL

DIRECCIÓN DE EVALUACIÓN DE LA GESTIÓN INSTITUCIONAL

DIRECCIÓN DE GESTIÓN DEL PREMIO NACIONAL A LA CALIDAD

DIRECCIÓN DE GOBIERNO ELECTRÓNICO

DIRECCIÓN DE INVESTIGACIONES EN ADMINISTRACIÓN PÚBLICA

DEPARTAMENTO DE DESARROLLO DE CARRERA

DEPARTAMENTO ANÁLISIS, COMPENSACIÓN Y BENEFICIOS

DEPARTAMENTO DE REGISTRO, CONTROL Y NÓMINAS

CENTRO TECNOLÓGICO DE ACCESO A LA INFORMACIÓN

CENTRO DE DOCUMENTACIÓN E INFORMACIÓN

OFICINA REGIONAL SUR

OFICINA REGIONAL NORTE (SANTIAGO)

OFICINA REGIONAL ESTE

## MINISTERIO DE ADMINISTRACION PÚBLICA

### Misión

Garantizar la profesionalización de las instituciones de la Administración del Estado y aplicar modelos de gestión de la calidad que impacten las estructuras organizativas y los procesos para elevar los niveles de eficiencia de los servicios públicos

### Visión

Ser reconocida como una institución eficiente y moderna en el ámbito nacional e internacional, conformada por un equipo de personas integrales que hagan de la misión de la institución, un proceso transparente, expedito y sistematizado que contribuya al desarrollo sostenible de la Nación.

## Gobierno Central

### Distribución Institucional por Estructura Programática y Fuente de Financiamiento

Valores RD\$

PODER - CAPÍTULO - SUBCAPÍTULO - ESTRUCTURA PROGRAMÁTICA	FONDO GENERAL	DESTINO ESPECÍFICO	FONDO PROPIOS	CRÉDITO INTERNO	CRÉDITO EXTERNO	DONACIONES EXTERNAS	TOTAL
<b>2 - PODER EJECUTIVO</b>	<b>475,165,357</b>					<b>248,934,000</b>	<b>724,099,357</b>
0221-MINISTERIO DE ADMINISTRACION PUBLICA	475,165,357					248,934,000	724,099,357
01-MINISTERIO DE ADMINISTRACION PUBLICA (MAP)	475,165,357					248,934,000	724,099,357
01-ACTIVIDADES CENTRALES	264,088,562					248,934,000	513,022,562
00-N/A	264,088,562					248,934,000	513,022,562
00-N/A	264,088,562					248,934,000	513,022,562
0001-Direccion y Coordinacion	197,020,701						197,020,701
0002-Gestion con el Centro Latinoamericano de Administracion para el Desarrollo	500,000						500,000
0003-Administracion Financiera	40,292,861						40,292,861
0004-Sistematizacion Tecnologica de Funcion Publica	26,150,000						26,150,000
0005-Coordinacion de Actividades Regionales	125,000						125,000
0006-Recursos Humanos Incorporados A la Carrera Municipal y Estabilizados en Sus Puestos - Proy Pascal						248,934,000	248,934,000
11-PROFESIONALIZACION DE LA FUNCION PUBLICA	74,164,300						74,164,300
00-N/A	74,164,300						74,164,300
00-N/A	74,164,300						74,164,300
0001-Analisis del Trabajo y Remuneraciones	70,264,300						70,264,300
0002-Reclutamiento y Seleccion	1,500,000						1,500,000
0003-Profesionalizacion y Sistematizacion de Carrera	850,000						850,000
0004-Mantenimiento Efectivo de Relaciones Laborales	875,000						875,000
0005-Evaluacion del Desempeño Laboral	675,000						675,000
12-FORTALECIMIENTO INSTITUCIONAL	28,029,183						28,029,183
00-N/A	28,029,183						28,029,183
00-N/A	28,029,183						28,029,183
0001-Fortalecimiento de Estructuras y Procesos	27,029,183						27,029,183
0002-Mejoramiento de Servicios Publicos	550,000						550,000
0003-Gestion del Cambio Organizacional	450,000						450,000
13-EVALUACION DEL DESEMPEÑO INSTITUCIONAL	11,072,304						11,072,304
00-N/A	11,072,304						11,072,304
00-N/A	11,072,304						11,072,304
0001-Innovacion en la Gestion Publica	10,217,304						10,217,304
0002-Evaluacion de Gestion Institucional	855,000						855,000
14-SERVICIOS PUBLICOS	5,070,396						5,070,396
00-N/A	5,070,396						5,070,396
00-N/A	5,070,396						5,070,396
0001-Inspeccion de la Calidad de los Servicios Publicos	5,070,396						5,070,396
15-APOYO A LA MUNICIPALIDAD	6,888,648						6,888,648
00-N/A	6,888,648						6,888,648
00-N/A	6,888,648						6,888,648
0001-Desarrollo de la Gestion Local	6,888,648						6,888,648

PODER - CAPÍTULO - SUBCAPÍTULO - ESTRUCTURA PROGRAMÁTICA	FONDO GENERAL	DESTINO ESPECÍFICO	FONDO PROPIOS	CRÉDITO INTERNO	CRÉDITO EXTERNO	DONACIONES EXTERNAS	TOTAL
<b>2 - PODER EJECUTIVO</b>	<b>475,165,357</b>					<b>248,934,000</b>	<b>724,099,357</b>
0221-MINISTERIO DE ADMINISTRACION PUBLICA	475,165,357					248,934,000	724,099,357
01-MINISTERIO DE ADMINISTRACION PUBLICA (MAP)	475,165,357					248,934,000	724,099,357
16-INNOVACION EN LA ADMINISTRACION PUBLICA	7,588,964						7,588,964
00-N/A	7,588,964						7,588,964
00-N/A	7,588,964						7,588,964
0001-Gobierno Electronico	7,423,964						7,423,964
0002-Investigacion en Administracion Publica	165,000						165,000
17-FORMACION Y CAPACITACION SERVIDORES DE LA ADMINISTRACION PUBLICA	78,263,000						78,263,000
00-N/A	78,263,000						78,263,000
00-N/A	78,263,000						78,263,000
0002-Formacion y Capacitacion de los Empleados del Estado	78,263,000						78,263,000
<b>TOTAL GENERAL</b>	<b>475,165,357</b>					<b>248,934,000</b>	<b>724,099,357</b>

Fuente : Sistema de Información de la Gestión Financiera (SIGEF)





**0222**

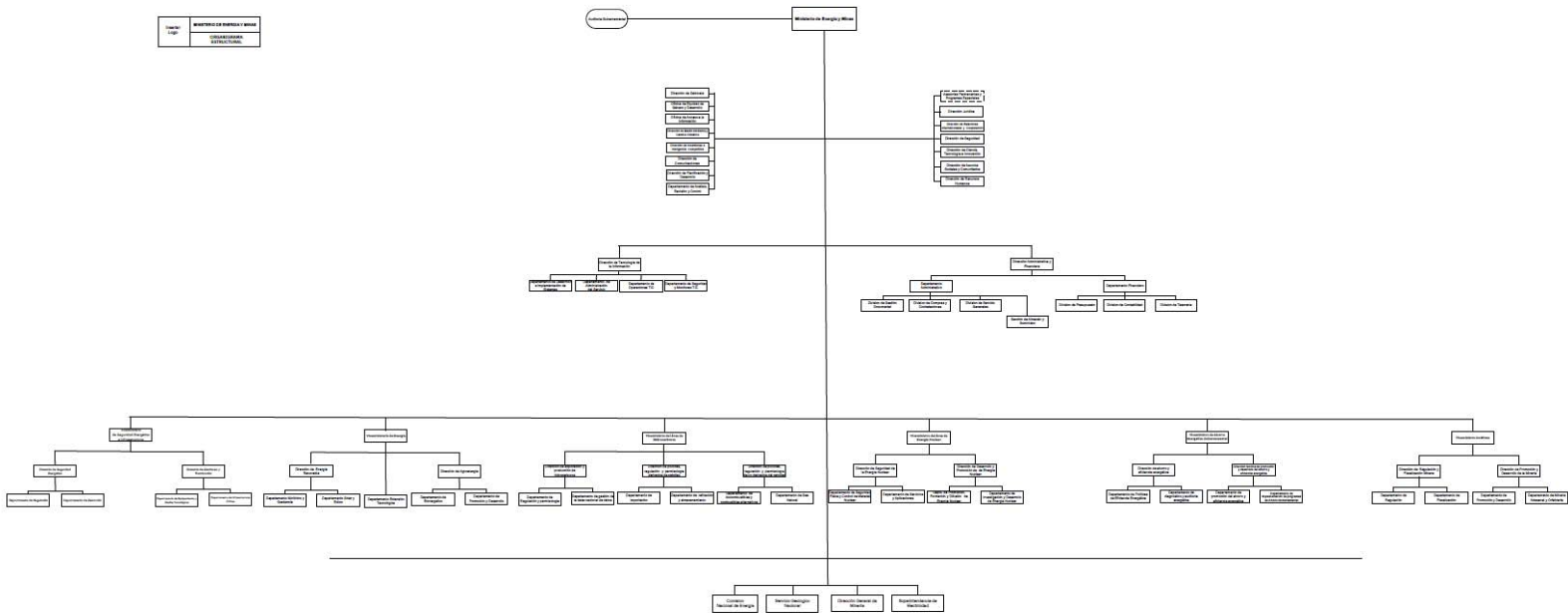
**INSTITUCIÓN**

MINISTERIO DE ENERGÍA Y  
MINAS

AÑO 2015

## ORGANIGRAMA MINISTERIO DE ENERGÍA Y MINAS

Unidad Ejecutiva  
**MINISTERIO DE ENERGÍA Y MINAS**  
 MINISTERIO DE ENERGÍA Y MINAS  
 MINISTERIO DE ENERGÍA Y MINAS



## MINISTERIO DE ENERGÍA Y MINAS

### **Misión**

Formular, administrar y ejecutar la política energética y minera de la República Dominicana para promover el aprovechamiento sostenible e integral de los recursos energéticos y mineros en beneficio del país, bajo criterios de eficiencia, eficacia, productividad, transparencia y sustentabilidad económica, social y ambiental.

### **Visión**

Ser reconocido como la autoridad rectora de la formulación, administración e implementación de políticas de desarrollo que garantizan el aprovechamiento integral de los recursos energéticos y mineros, bajo criterios de seguridad y sostenibilidad económica, social y ambiental, para beneficio de las presente y futuras generaciones de dominicanos.

## Gobierno Central

### Distribución Institucional por Estructura Programática y Fuente de Financiamiento

Valores RD\$

PODER - CAPÍTULO - SUBCAPÍTULO - ESTRUCTURA PROGRAMÁTICA	FONDO GENERAL	DESTINO ESPECÍFICO	FONDO PROPIOS	CRÉDITO INTERNO	CRÉDITO EXTERNO	DONACIONES EXTERNAS	TOTAL
<b>2 - PODER EJECUTIVO</b>	<b>525,054,686</b>	<b>310,987,099</b>					<b>836,041,785</b>
0222-MINISTERIO DE ENERGIA Y MINAS	525,054,686	310,987,099					836,041,785
01-MINISTERIO DE ENERGIA Y MINAS	525,054,686	310,987,099					836,041,785
01-ACTIVIDADES CENTRALES	180,000,000	220,000,000					400,000,000
00-N/A	180,000,000	220,000,000					400,000,000
00-N/A	180,000,000	220,000,000					400,000,000
0001-Direccion y Coordinacion.	180,000,000	220,000,000					400,000,000
11-INVESTIGACION Y FOMENTO MINERO.	81,968,980	90,987,099					172,956,079
00-N/A	81,968,980	90,987,099					172,956,079
00-N/A	81,968,980	90,987,099					172,956,079
0001-Direccion y Coordinacion.	56,659,856						56,659,856
0002-Investigaciones y Exploraciones Mineras.	1,951,173	90,987,099					92,938,272
0003-Fiscalizacion Minera y Catastro.	8,992,171						8,992,171
0004-Investigacion de Hidrocarburos.	1,787,710						1,787,710
0005-Promocion, Fomento y Desarrollo de la Actividad Minera Nacional.	12,578,070						12,578,070
12-SERVICIOS GEOLOGICO NACIONAL.	31,986,950						31,986,950
00-N/A	31,986,950						31,986,950
00-N/A	31,986,950						31,986,950
0001-Direccion y Coordinacion.	31,986,950						31,986,950
99-ADMINISTRACION DE ACTIVOS, PASIVOS Y TRANSFERENCIAS	231,098,756						231,098,756
00-N/A	231,098,756						231,098,756
00-N/A	231,098,756						231,098,756
0000-Administracion de Activos, Pasivos y Transferencias	231,098,756						231,098,756
<b>TOTAL GENERAL</b>	<b>525,054,686</b>	<b>310,987,099</b>					<b>836,041,785</b>

Fuente : Sistema de Información de la Gestión Financiera (SIGEF)

# PODER JUDICIAL



**0301**

**INSTITUCIÓN**

PODER JUDICIAL

AÑO 2015

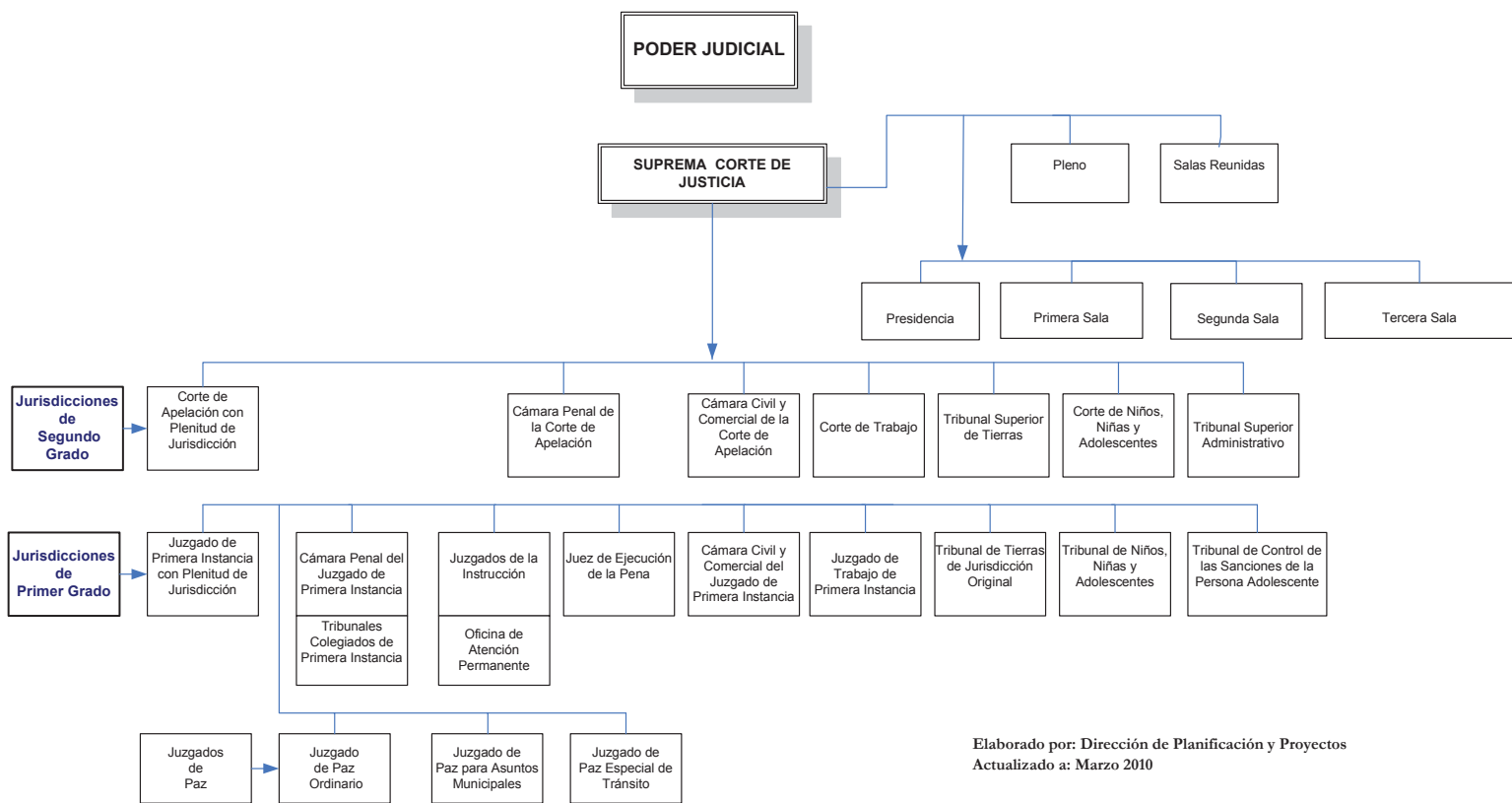






PODER JUDICIAL  
SUPREMA CORTE DE JUSTICIA  
REPUBLICA DOMINICANA

## ORGANIZACIÓN JUDICIAL DOMINICANA



Elaborado por: Dirección de Planificación y Proyectos  
Actualizado a: Marzo 2010

## **PODER JUDICIAL**

### **Misión**

Somos guardianes de la Constitución y la Ley. Nuestra misión es administrar justicia para resolver conflictos y garantizar los derechos de las personas, consolidar la paz social y el desarrollo de la democracia dentro del marco del Estado de Derecho.

### **Visión**

Lograr una mejor justicia, compromiso de todos, confiable y coherente, que responda y garantice la seguridad jurídica del ciudadano y el respeto de los derechos humanos.

## Gobierno Central

### Distribución Institucional por Estructura Programática y Fuente de Financiamiento

Valores RD\$

PODER - CAPÍTULO - SUBCAPÍTULO - ESTRUCTURA PROGRAMÁTICA	FONDO GENERAL	DESTINO ESPECIFICO	FONDO PROPIOS	CRÉDITO INTERNO	CRÉDITO EXTERNO	DONACIONES EXTERNAS	TOTAL
<b>3 - PODER JUDICIAL</b>	<b>5,322,202,828</b>						<b>5,322,202,828</b>
0301-PODER JUDICIAL	5,322,202,828						5,322,202,828
01-PODER JUDICIAL	5,322,202,828						5,322,202,828
11-ADMINISTRACION DE JUSTICIA	4,769,993,799						4,769,993,799
00-N/A	4,769,993,799						4,769,993,799
00-N/A	4,769,993,799						4,769,993,799
0001-Direccion Superior	501,206,219						501,206,219
0002-Servicios Administrativos, Gestion de Capital Humano, Carrera Judicial y Financieros	359,381,067						359,381,067
0003-Servicios de Planificacion, Tecnologia E Informacion	177,050,350						177,050,350
0004-Servicios de Justicia	2,892,710,365						2,892,710,365
0005-Mensura y Registro de Titulos	711,311,202						711,311,202
0006-Capacitacion	128,334,596						128,334,596
98-ADMINISTRACION DE CONTRIBUCIONES ESPECIALES	136,649,850						136,649,850
00-N/A	136,649,850						136,649,850
00-N/A	136,649,850						136,649,850
0000-Administracion de Contribuciones Especiales	136,649,850						136,649,850
99-ADM. DE ACTIVOS, PASIVOS Y TRANSFERENCIAS	415,559,179						415,559,179
00-N/A	415,559,179						415,559,179
00-N/A	415,559,179						415,559,179
0000-Administracion de Transferencias, Pasivos Financieros	415,559,179						415,559,179
<b>TOTAL GENERAL</b>	<b>5,322,202,828</b>						<b>5,322,202,828</b>

Fuente : Sistema de Información de la Gestión Financiera (SIGEF)



## **ORGANISMOS ESPECIALES**



**0401**

**INSTITUCIÓN**

JUNTA CENTRAL ELECTORAL

AÑO 2015

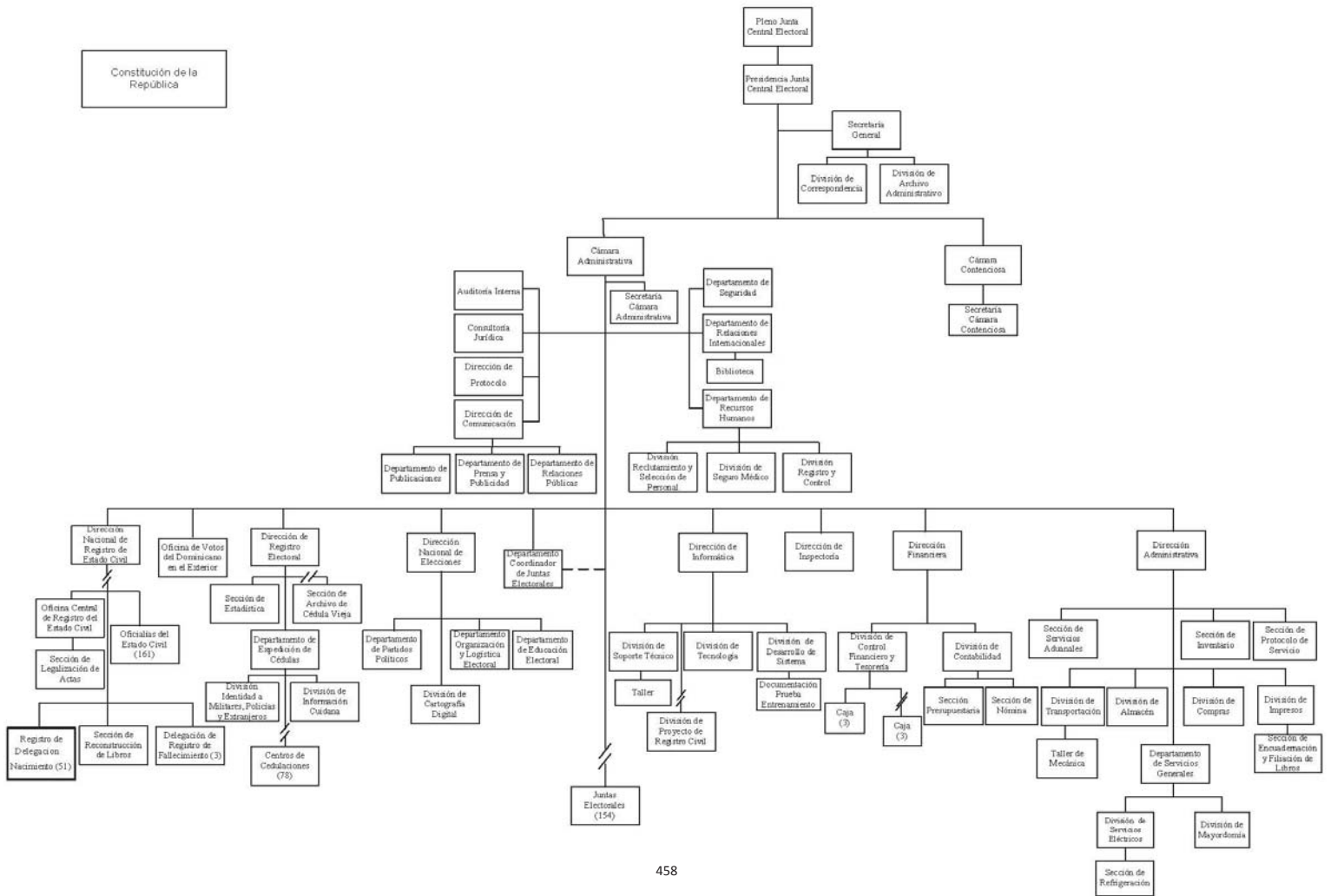






# JUNTA CENTRAL ELECTORAL ORGANIGRAMA

Constitución de la República



# JUNTA CENTRAL ELECTORAL

## Misión

Garantizar la integridad y seguridad de la identidad de los ciudadanos, disponiendo de datos del registro civil seguros, confiables y permanentes, ofreciendo un servicio eficiente y de calidad cumpliendo con las normativas legales existentes.

Organizar los procesos electorales con transparencia para que los resultados expresen la voluntad ciudadana, basados en la legitimidad y credibilidad; garantizando los derechos políticos de los ciudadanos; consolidando los procesos democráticos en el país y en los partidos políticos.

## Visión

Ser una institución modelo de servicio público con prestigio nacional e internacional, con gran sentido de la responsabilidad social, que de manera eficiente haga uso de la tecnología de vanguardia y de los recursos humanos, con el principal objetivo de organizar procesos electorales con equidad, de forma transparente, cuyos resultados estén basados en la credibilidad y legitimidad; y administrar el Registro Civil y la Identidad con un alto grado de vocación de servicio, apegados a la correcta aplicación de las leyes.

## Gobierno Central

### Distribución Institucional por Estructura Programática y Fuente de Financiamiento

Valores RD\$

PODER - CAPÍTULO - SUBCAPÍTULO - ESTRUCTURA PROGRAMÁTICA	FONDO GENERAL	DESTINO ESPECÍFICO	FONDO PROPIOS	CRÉDITO INTERNO	CRÉDITO EXTERNO	DONACIONES EXTERNAS	TOTAL
<b>4 - JUNTA CENTRAL ELECTORAL</b>	<b>3,150,895,000</b>	<b>805,043,460</b>					<b>3,955,938,460</b>
0401-JUNTA CENTRAL ELECTORAL	3,150,895,000	805,043,460					3,955,938,460
01-JUNTA CENTRAL ELECTORAL	3,150,895,000	805,043,460					3,955,938,460
01-ACTIVIDADES CENTRALES	2,619,187,560						2,619,187,560
00-N/A	2,619,187,560						2,619,187,560
00-N/A	2,619,187,560						2,619,187,560
0001-Direccion Superior	2,619,187,560						2,619,187,560
12-REGISTRO Y ADMINISTRACION DEL ESTADO CIVIL	531,707,440						531,707,440
00-N/A	531,707,440						531,707,440
00-N/A	531,707,440						531,707,440
0001-Administracion Estado Civil del Ciudadano	531,707,440						531,707,440
98-ADMINISTRACION DE CONTRIBUCIONES ESPECIALES		805,043,460					805,043,460
00-N/A		805,043,460					805,043,460
00-N/A		805,043,460					805,043,460
0000-N/A		805,043,460					805,043,460
<b>TOTAL GENERAL</b>	<b>3,150,895,000</b>	<b>805,043,460</b>					<b>3,955,938,460</b>

Fuente : Sistema de Información de la Gestión Financiera (SIGEF)



**0402**

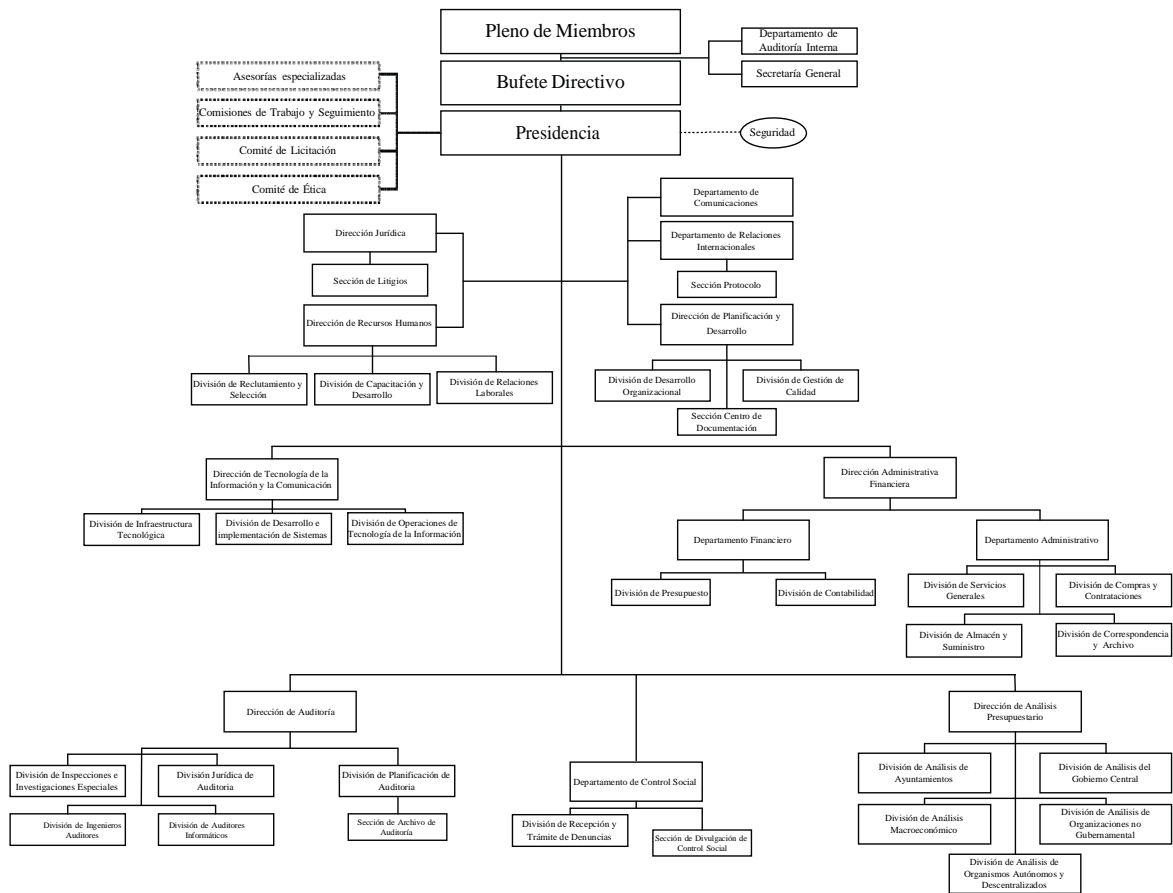
**INSTITUCIÓN**

CÁMARA DE CUENTAS

AÑO 2015



# CÁMARA DE CUENTAS ORGANIGRAMA



# CAMARA DE CUENTAS DE LA REPUBLICA DOMINICANA

## **Misión**

Servir con integridad, independencia, ética, transparencia y efectividad, a la ciudadanía, al Estado y al Congreso Nacional, como Entidad Fiscalizadora del Sistema Nacional de Control y Auditoría de las cuentas generales y particulares de la República, mediante auditorías, investigaciones especiales y análisis de la ejecución presupuestaria, para una rendición de cuentas conforme con la Constitución y la Ley.

## **Visión**

Transformarnos durante el 2010 - 2016 en una entidad modelo, que ejerza el control externo de forma transparente, mediante la fiscalización efectiva de los recursos públicos, con un equipo profesional, ético, técnicamente calificado y con altos estándares tecnológicos; solo así seremos acreedores de la confianza de la ciudadanía.



## Gobierno Central

Distribución Institucional por Estructura Programática y Fuente de Financiamiento

Valores RD\$

PODER - CAPÍTULO - SUBCAPÍTULO - ESTRUCTURA PROGRAMÁTICA	FONDO GENERAL	DESTINO ESPECÍFICO	FONDO PROPIOS	CRÉDITO INTERNO	CRÉDITO EXTERNO	DONACIONES EXTERNAS	TOTAL
<b>5 - CÁMARA DE CUENTAS DE LA REPÚBLICA DOMINICANA</b>	<b>596,248,087</b>						<b>596,248,087</b>
0402-CÁMARA DE CUENTAS	596,248,087						596,248,087
01-CAMARA DE CUENTAS	596,248,087						596,248,087
01-ACTIVIDADES CENTRALES	427,749,087						427,749,087
00-N/A	427,749,087						427,749,087
00-N/A	427,749,087						427,749,087
0001-Administracion Superior	293,362,087						293,362,087
0002-Gestion Administrativa	123,812,000						123,812,000
0003-Desarrollo y Fortalecimiento Institucional	10,575,000						10,575,000
11-FISCALIZACION Y ANALISIS DE CUENTAS	167,399,000						167,399,000
00-N/A	167,399,000						167,399,000
00-N/A	167,399,000						167,399,000
0001-Fiscalizacion de Las Cuentas Generales	137,050,000						137,050,000
0002-Analisis y Evaluacion Presupuestaria	18,900,000						18,900,000
0003-Servicios de Informacion y Control Social	11,449,000						11,449,000
98-ADMINISTRACIÓN DE CONTRIBUCIONES ESPECIALES	1,100,000						1,100,000
00-N/A	1,100,000						1,100,000
00-N/A	1,100,000						1,100,000
0001-Actividades Centrales	1,100,000						1,100,000
<b>TOTAL GENERAL</b>	<b>596,248,087</b>						<b>596,248,087</b>

Fuente : Sistema de Información de la Gestión Financiera (SIGEF)

**0403**

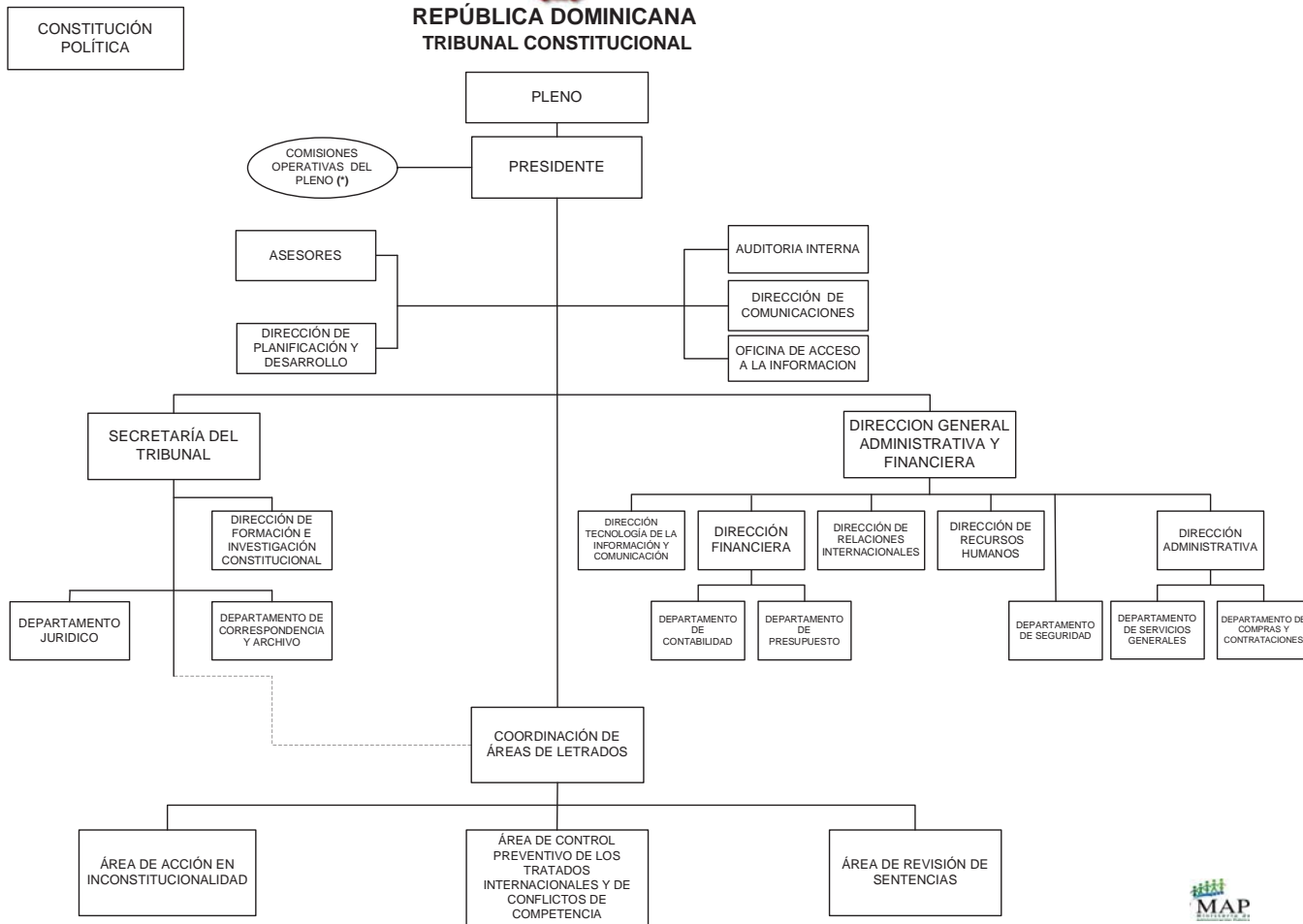
**INSTITUCIÓN**

TRIBUNAL CONSTITUCIONAL

AÑO 2015



**REPÚBLICA DOMINICANA  
TRIBUNAL CONSTITUCIONAL**



(\*) Comisiones integradas por Magistrados del Pleno para conocer sobre:  
1- Revisión de Sentencias; 2- Acción Directa de inconstitucionalidad, y 3-  
Control Preventivo de Tratados Internacionales y Conflictos de  
Competencia



# TRIBUNAL CONSTITUCIONAL

## **Misión**

Garantizar la supremacía de la Constitución, la defensa del orden Constitucional, el respeto a la dignidad humana y la protección efectiva de los derechos fundamentales para consolidar el Estado Social y Democrático de Derecho.

## **Visión**

Ser un órgano al servicio de la sociedad, de reconocida legitimidad nacional e internacional, cuya labor contribuya a generar una cultura de respeto a la constitución y a incidir en el comportamiento democrático de los poderes y de las instituciones públicas.

## Gobierno Central

### Distribución Institucional por Estructura Programática y Fuente de Financiamiento

Valores RD\$

PODER - CAPÍTULO - SUBCAPÍTULO - ESTRUCTURA PROGRAMÁTICA	FONDO GENERAL	DESTINO ESPECIFICO	FONDO PROPIOS	CRÉDITO INTERNO	CRÉDITO EXTERNO	DONACIONES EXTERNAS	TOTAL
<b>6 - TRIBUNAL CONSTITUCIONAL</b>	<b>850,000,000</b>					<b>1,333,000</b>	<b>851,333,000</b>
0403-TRIBUNAL CONSTITUCIONAL	850,000,000					1,333,000	851,333,000
01-TRIBUNAL CONSTITUCIONAL	850,000,000					1,333,000	851,333,000
01-ACTIVIDADES CENTRALES	850,000,000						850,000,000
00-N/A	850,000,000						850,000,000
00-N/A	850,000,000						850,000,000
0001-Servicios Administrativos y Financieros	850,000,000						850,000,000
11-ADMINISTRACION CONSTITUCIONAL						1,333,000	1,333,000
00-N/A						1,333,000	1,333,000
00-N/A						1,333,000	1,333,000
0003-Consultoria						239,940	239,940
0004-Entrenar A Jueces						586,520	586,520
0005-Difucion A la Sociedad del Tribunal Constitucional						506,540	506,540
<b>TOTAL GENERAL</b>	<b>850,000,000</b>					<b>1,333,000</b>	<b>851,333,000</b>

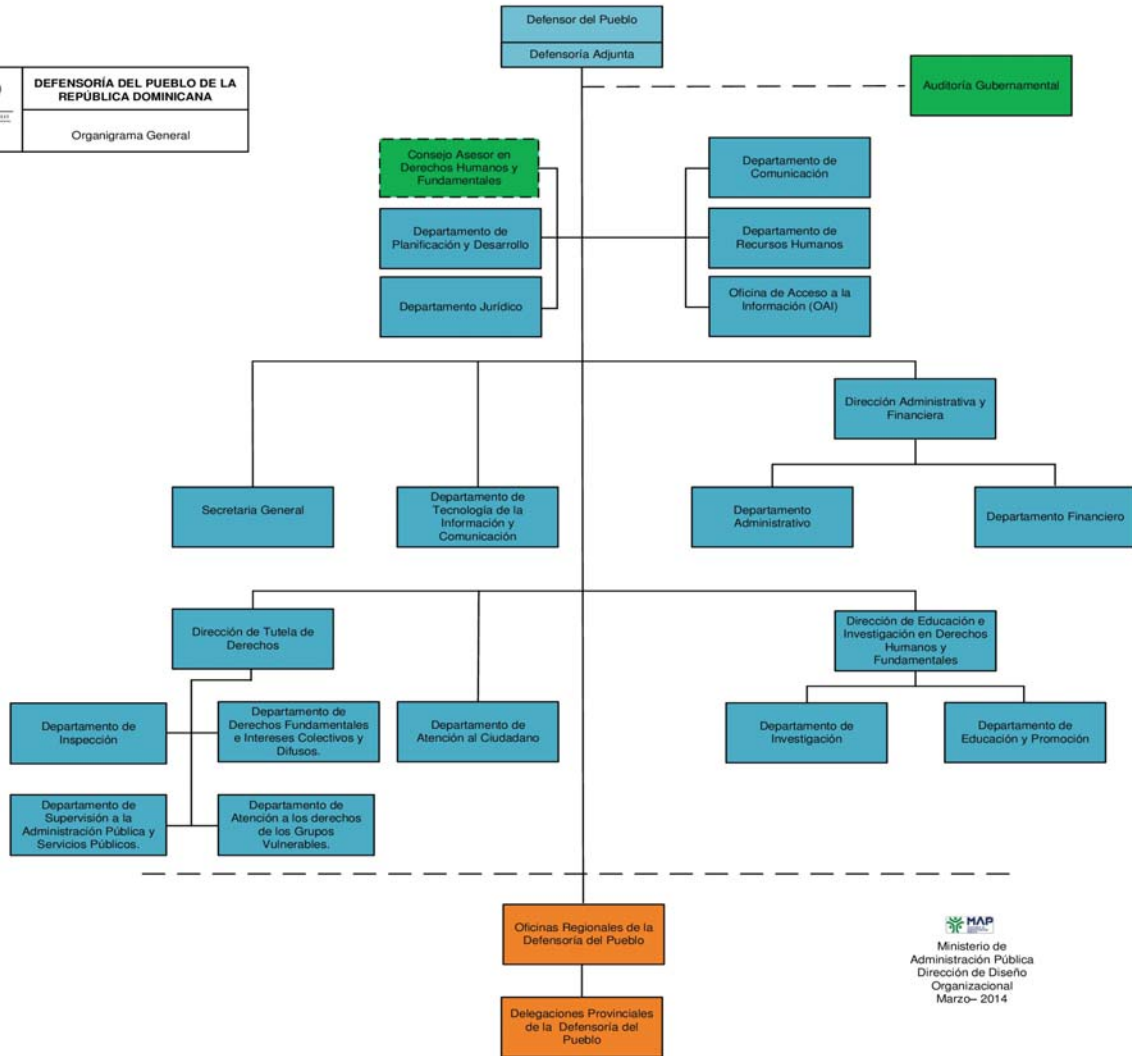
Fuente : Sistema de Información de la Gestión Financiera (SIGEF)

**0404**

**INSTITUCIÓN**

DEFENSOR DEL PUEBLO

AÑO 2015



## **DEFENSOR DEL PUEBLO**

### **Misión**

Salvaguardar los derechos fundamentales de las personas frente a las acciones u omisiones ilegales o arbitrarias del sector público, de los prestadores privados de servicios públicos y de los intereses colectivos y difusos.

### **Visión**

Ser una institución reconocida y respetada por su efectividad en la protección y difusión de los derechos fundamentales.



## Gobierno Central

### Distribución Institucional por Estructura Programática y Fuente de Financiamiento

Valores RD\$

PODER - CAPÍTULO - SUBCAPÍTULO - ESTRUCTURA PROGRAMÁTICA	FONDO GENERAL	DESTINO ESPECIFICO	FONDO PROPIOS	CRÉDITO INTERNO	CRÉDITO EXTERNO	DONACIONES EXTERNAS	TOTAL
<b>7 - DEFENSOR DEL PUEBLO</b>	<b>150,000,000</b>						<b>150,000,000</b>
0404-DEFENSOR DEL PUEBLO	150,000,000						150,000,000
01-DEFENSOR DEL PUEBLO	150,000,000						150,000,000
11-DEFENSOR DEL PUEBLO	150,000,000						150,000,000
00-N/A	150,000,000						150,000,000
00-N/A	150,000,000						150,000,000
0001-Defensor del Pueblo	150,000,000						150,000,000
<b>TOTAL GENERAL</b>	<b>150,000,000</b>						<b>150,000,000</b>

Fuente : Sistema de Información de la Gestión Financiera (SIGEF)

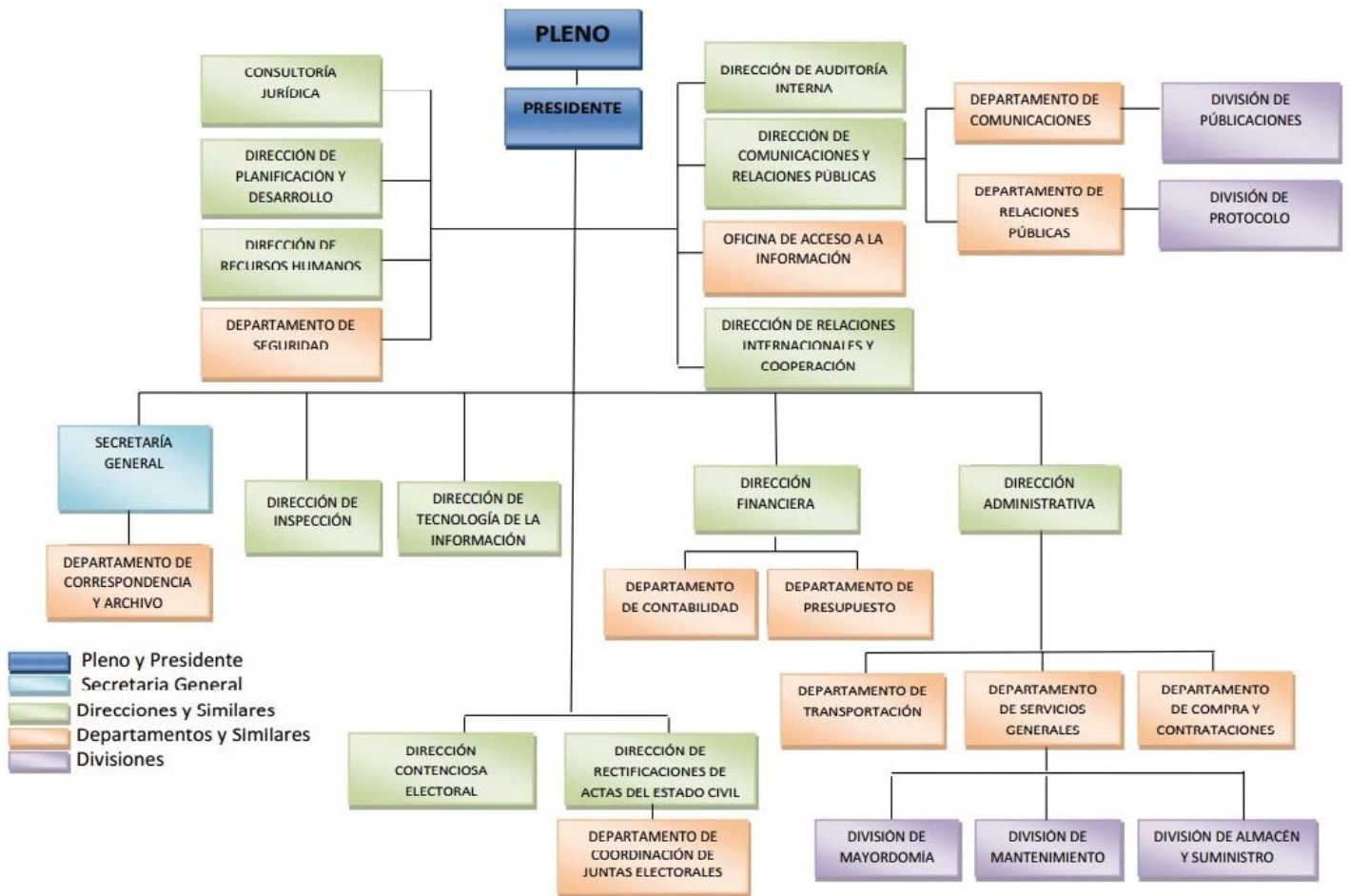
**0405**

## **INSTITUCIÓN**

**TRIBUNAL SUPERIOR ELECTORAL  
( TSE)**

**AÑO 2015**

## ORGANIGRAMA DEL TRIBUNAL SUPERIOR ELECTORAL



## **TRIBUNAL SUPERIOR ELECTORAL**

### **Misión**

Garantizar el ejercicio de los derechos políticos electorales de las personas y decidir con transparencia, imparcialidad y celeridad los conflictos que surjan a lo interno o entre los partidos y organizaciones políticas; así como, promover seguridad jurídica a través de un proceso eficaz de rectificación de las actas del Estado Civil, consolidando el sistema democrático, con vocación de servicio y compromiso social.

### **Visión**

Somos una institución innovadora, un referente nacional e internacional, que proporciona un servicio eficiente, con el compromiso de fortalecer y consolidar el sistema democrático y el respeto a los derechos civiles y políticos de las personas.

## Gobierno Central

### Distribución Institucional por Estructura Programática y Fuente de Financiamiento

Valores RD\$

PODER - CAPÍTULO - SUBCAPÍTULO - ESTRUCTURA PROGRAMÁTICA	FONDO GENERAL	DESTINO ESPECIFICO	FONDO PROPIOS	CRÉDITO INTERNO	CRÉDITO EXTERNO	DONACIONES EXTERNAS	TOTAL
<b>8 - TRIBUNAL SUPERIOR ELECTORAL (TSE)</b>	<b>350,000,000</b>						<b>350,000,000</b>
0405-TRIBUNAL SUPERIOR ELECTORAL ( TSE)	350,000,000						350,000,000
01-TRIBUNAL SUPERIOR ELECTORAL ( TSE)	350,000,000						350,000,000
11-ADMINISTRACION DE JUSTICIA ELECTORAL	350,000,000						350,000,000
00-N/A	350,000,000						350,000,000
00-N/A	350,000,000						350,000,000
0001-Direccion Administrativa y Financiera	350,000,000						350,000,000
<b>TOTAL GENERAL</b>	<b>350,000,000</b>						<b>350,000,000</b>

Fuente : Sistema de Información de la Gestión Financiera (SIGEF)





## **CATEGORÍAS INSTITUCIONALES**





**0998**

## **INSTITUCIÓN**

**ADMINISTRACIÓN DE DEUDA  
PÚBLICA Y ACTIVOS  
FINANCIEROS**

**AÑO 2015**

## Gobierno Central

### Distribución Institucional por Estructura Programática y Fuente de Financiamiento

Valores RD\$

PODER - CAPÍTULO - SUBCAPÍTULO - ESTRUCTURA PROGRAMÁTICA	FONDO GENERAL	DESTINO ESPECÍFICO	FONDO PROPIOS	CRÉDITO INTERNO	CRÉDITO EXTERNO	DONACIONES EXTERNAS	TOTAL
<b>2 - PODER EJECUTIVO</b>	<b>62,036,354,867</b>	<b>25,948,884,818</b>		<b>38,804,477,654</b>	<b>49,067,654,377</b>		<b>175,857,371,716</b>
0998-ADMINISTRACION DE DEUDA PUBLICA Y ACTIVOS FINANCIEROS	62,036,354,867	25,948,884,818		38,804,477,654	49,067,654,377		175,857,371,716
01-DEUDA PUBLICA Y OTRAS OPERACIONES FINANCIERAS	62,036,354,867	25,948,884,818		38,804,477,654	49,067,654,377		175,857,371,716
96-DEUDA PUBLICA Y OTRAS OPERACIONES FINANCIERAS	62,036,354,867	25,948,884,818		38,804,477,654	49,067,654,377		175,857,371,716
00-N/A	62,036,354,867	25,948,884,818		38,804,477,654	49,067,654,377		175,857,371,716
00-N/A	62,036,354,867	25,948,884,818		38,804,477,654	49,067,654,377		175,857,371,716
0001-Amortizacion de la Deuda Publica	14,582,329,643	18,164,219,363		26,482,349,054	27,667,654,377		86,896,552,437
0002-Pago de los Intereses de la Deuda Publica	47,454,025,224	7,784,665,455		12,322,128,600	20,156,200,000		87,717,019,279
0003-Compra de Acciones y Participaciones de Capital					1,243,800,000		1,243,800,000
<b>TOTAL GENERAL</b>	<b>62,036,354,867</b>	<b>25,948,884,818</b>		<b>38,804,477,654</b>	<b>49,067,654,377</b>		<b>175,857,371,716</b>

Fuente : Sistema de Información de la Gestión Financiera (SIGEF)



**0999**

## **INSTITUCIÓN**

**ADMINISTRACIÓN DE  
OBLIGACIONES DEL TESORO  
NACIONAL**

**AÑO 2015**

## Gobierno Central

Distribución Institucional por Estructura Programática y Fuente de Financiamiento

Valores RD\$

PODER - CAPÍTULO - SUBCAPÍTULO - ESTRUCTURA PROGRAMÁTICA	FONDO GENERAL	DESTINO ESPECIFICO	FONDO PROPIOS	CRÉDITO INTERNO	CRÉDITO EXTERNO	DONACIONES EXTERNAS	TOTAL
<b>2 - PODER EJECUTIVO</b>	<b>23,080,045,748</b>				<b>31,207,345,623</b>	<b>205,064,000</b>	<b>54,492,455,371</b>
0999-ADMINISTRACION DE OBLIGACIONES DEL TESORO NACIONAL	23,080,045,748				31,207,345,623	205,064,000	54,492,455,371
01-ADM. DE OBLIGACIONES DEL TESORO	23,080,045,748				31,207,345,623	205,064,000	54,492,455,371
11-PAGO DE ENERGIA NO CORTABLE	5,320,201						5,320,201
00-N/A	5,320,201						5,320,201
00-N/A	5,320,201						5,320,201
0001-Subsidios del Estado (Energia No Cortable)	5,320,201						5,320,201
97-SUBSIDIOS DEL ESTADO	10,397,654,377				30,507,345,623		40,905,000,000
00-N/A	10,397,654,377				30,507,345,623		40,905,000,000
00-N/A	10,397,654,377				30,507,345,623		40,905,000,000
0000-Subsidios del Estado	10,397,654,377				30,507,345,623		40,905,000,000
98-PENSIONES Y JUBILACIONES CIVILES	12,365,071,170					200,000,000	12,565,071,170
00-N/A	12,365,071,170					200,000,000	12,565,071,170
00-N/A	12,365,071,170					200,000,000	12,565,071,170
0000-Pensiones y Jubilaciones Civiles	12,365,071,170					200,000,000	12,565,071,170
99-ADMINISTRACION DE ACTIVOS, PASIVOS Y CAPITAL	312,000,000				700,000,000	5,064,000	1,017,064,000
00-N/A	312,000,000				700,000,000	5,064,000	1,017,064,000
00-N/A	312,000,000				700,000,000	5,064,000	1,017,064,000
0000-N/A	312,000,000				700,000,000	5,064,000	1,017,064,000
<b>TOTAL GENERAL</b>	<b>23,080,045,748</b>				<b>31,207,345,623</b>	<b>205,064,000</b>	<b>54,492,455,371</b>

Fuente : Sistema de Información de la Gestión Financiera (SIGEF)



**ANEXO No. 5:**  
**OTROS DETALLES DE**  
**GASTOS**





**TRANSFERENCIAS CORRIENTES  
A ASOCIACIONES SIN FINES DE LUCRO**



## Transferencias Corrientes a las Asociaciones Sin Fines de Lucro ( ASFL)

Correspondiente al Presupuesto del Año 2015  
(Valores en RD\$ )

CAP	NOMBRE	PRESUPUESTO 2015
	<b>MINISTERIO DE LA PRESIDENCIA</b>	
0201	ACCION COMUNITARIA POR EL PROGRESO, SANTO DOMINGO	600,000
0201	ACCION NACIONAL PRO-COMUNITARIA, INC., D. N.	320,000
0201	ACCION SOCIAL COMUNITARIA, INC., SANTO DOMINGO OESTE	180,000
0201	ACCION SOLIDARIA PARA LA PROVINCIA DE BAHORUCO	300,000
0201	ACTIVIDAD PRO-ENSEÑANZA DOMINICANA, INC., SAN PEDRO DE MACORIS	300,000
0201	ADELANTE JOVENES	180,000
0201	AGENCIA DE DESARROLLO ECONOMICO LOCAL DE MONTE PLATA	900,000
0201	AGENCIA DE DESARROLLO ECONOMICO LOCAL DE VALVERDE, (ADELVA)	300,000
0201	AGENCIA DE DESARROLLO LOCAL, SALCEDO	1,300,000
0201	AGENCIA PROVINCIAL DE DESARROLLO DE PEDERNALES , INC.	700,000
0201	ALBERGUE DIVINA PROVIDENCIA DE LA VICTORIA, SANTO DOMINGO N.	900,000
0201	ALBERGUE DIVINA PROVIDENCIA SANTIAGO	600,000
0201	ALBERGUE EDUCATIVO INFANTIL, MOCA, ESPAILLAT	640,000
0201	ALBERGUE INFANTIL SANTA ROSA DE LIMA, SANTO DOMINGO N.	240,000
0201	ALBERGUE NACIONAL PARA IMPEDIDOS FISICOS, SANTO DOMINGO N.	480,000
0201	ALBERGUE VILLA ESPERANZA DE AZUA	153,600
0201	ASOCIACION ACCION COMUNITARIA HERMANAS MIRABAL INC., D. N.	600,000
0201	ASOCIACION CLEMENTE MELO, INC., AZUA	360,000
0201	ASOCIACION CRISTIANA PRO-VIVIENDA DEFENSORA DEL BIENESTAR DE LAS COMUNIDADES, (ISAIAS 1:17-20), INC.	240,000
0201	ASOCIACION DE AYUDA A LAS FAMILIAS	241,344
0201	ASOCIACION DE DESARROLLO DE CRISTOBAL, INDEPENDENCIA	180,000
0201	ASOCIACION DE JOVENES POR EL BIENESTAR DE NINOS ABANDONADOS	693,600
0201	ASOCIACION DE JOVENES PRO-DESARROLLO ENSANCHE LAS AMERICAS	840,000
0201	ASOCIACION DE MAESTROS CONSTRUCTORES DE OBRAS	300,000
0201	ASOCIACION DE MOCANOS RESIDENTES EN SANTO DOMINGO, INC.	180,000
0201	ASOCIACION DE MUJERES PARA EL DESARROLLO MUNICIPAL	720,000
0201	ASOCIACION DOMINICANA DEL SINDROME DE DOWN, INC., D. N.	2,400,000
0201	ASOCIACION FUNDACION PRO DESARROLLO REGION ESTE DE SANTIAGO	600,000
0201	ASOCIACION HOGAR DE NIÑOS DOÑA CHUCHA, D. N.	1,400,000
0201	ASOCIACION JOVENES AMANTES DE LA PAZ, D. N.	230,400
0201	ASOCIACION JUNTAS COMUNITARIAS MONSEÑOR NOUEL	250,000
0201	ASOCIACION MAEÑA DE PADRES DE NIÑOS ESPECIALES, VALVERDE	360,000
0201	ASOCIACION MUNDIAL DE ORGANIZACIONES NO GUBERNAMENTALES	480,000
0201	ASOCIACION NACIONAL DE BUENAS ACCIONES LA UNION	720,000
0201	ASOCIACION PARA EL DESARROLLO DE LOS ALCARRIZOS Y LA PROVINCIA DE SANTO DOMINGO (ASODEALSADO)	960,000
0201	ASOCIACION PRO-DESARROLLO DE TENARES	240,000
0201	ASOCIACION QUISQUEYA TAINA	180,000
0201	ASOCIACION RESCATE	300,000
0201	BLOQUE DE ORGANIZACIONES NO GUBERNAMENTALES INC. (BONGS)	1,600,000
0201	CASA ALBERGUE, SANTO DOMINGO (HOGAR MERCEDES DE JESUS, HERMANAS MARIANITAS),	420,000
0201	CASA DEL POBRE NIÑO JESUS, DUARTE	360,000
0201	CASA DEL PUEBLO, D.N.	600,000
0201	CENTRO COMUNAL PARA LA SALUD Y ACCION SOCIAL (CENCOSA)	720,000
0201	CENTRO DE FORMACION HOGAR VIRGEN DE LOURDES, SALCEDO	600,000
0201	CENTRO DE INVESTIGACION Y ACCION POPULAR, INC., SAN PEDRO DE MACORIS	240,000
0201	CENTRO DE INVESTIGACION Y DESARROLLO EMOCIONAL MERCEDES CHECO	320,000
0201	CENTRO DE INVESTIGACION Y EDUCACION POPULAR, LA DESCUBIERTA (CIEPO)	2,640,000
0201	CENTRO DE NUTRICION Y GUARDERIA INFANTIL ESCUELA SANTA LUISA DE MARILLAC, INC.	700,000
0201	CENTRO DE PARTICIPACION COMUNITARIA PARA EL DESARROLLO HUMANO INTEGRAL	1,200,000
0201	CENTRO DE PROTECCION A LA VICTIMA DEL DELITO	240,000
0201	CENTRO DE REFLEXION, ENCUENTRO Y SOLIDARIDAD, INC.	102,000
0201	CENTRO DE SOLIDARIDAD COMUNITARIO ACCION Y GRACIA	360,000
0201	CENTRO DE TERAPIAS EDUCACION ESPECIALIZADA Y LENGUAJE	550,000
0201	CENTRO DOMINICANO DE SERVICIOS SOCIALES, INC. (CEDOSS)	720,000
0201	CENTRO EDUCATIVO CORAZON DE JESUS	4,240,000
0201	CENTRO MATERNO INFANTIL MARILLAC, ENSANCHE LA FE	153,600
0201	CENTRO MATERNO INFANTIL SANTA LUISA MARILLAC, SAN P. DE MACORIS	400,000
0201	CENTRO NACIONAL DE INTEGRACION ECONOMICA PARA PENSIONADOS, JUBILADOS Y EMPLEADOS PUBLICOS CON ANTIGUEDAD EN EL SERVICIO (CEPEN)	1,200,000
0201	CENTRO PARA EL DESARROLLO Y LA INTERACCION CONSTRUCTIVA	2,200,000
0201	CENTRO PARA LA PREVENCION Y MITIGACION DE LOS DESASTRES (CEPREMI)	1,800,000
0201	CIRCULO DE LOCUTORES DOMINICANOS (CLD), INC.	120,000
0201	CIUDAD ALTERNATIVA	2,000,000
0201	COALICION RECTORA DE ORGANIZACIONES NO GUBERNAMENTALES	300,000
0201	COLEGIO DOMINICANO DE PERIODISTAS, DISTRITO NACIONAL	1,327,552
0201	COMITÉ DOMINICANO POR LA SOLIDARIDAD INTERNACIONAL CON HAITI, INC.	2,300,000
0201	COMITE NACIONAL DE DEFENSA SOCIAL PARA LOS SECTORES POBRES	500,000
0201	COMITE NACIONAL DESARROLLO INTEGRAL Y COMUNITARIO (CONDIC), SANTO DOMINGO N.	540,000
0201	COMITÉ PRO-DESARROLLO DE PERANTUEN INC. D.N	900,000
0201	CONSEJO DE DESARROLLO TURISTICO DE JARAGUA	180,000
0201	CONSEJO DE ORGANIZACIONES COMUNITARIAS PARA EL DESARROLLO DE VILLA MELLA, (COCOVIME)	480,000
0201	CONSEJO DE ORGANIZACIONES POPULARES Y COMUNITARIAS DE LA ZONA ORIENTAL, INC.	840,000
0201	CONSEJO DOMINICANO DE ORGANIZACIONES DE CONSUMIDORES Y AFINES (CODOCONA), INC., D.N.	1,500,000

## Transferencias Corrientes a las Asociaciones Sin Fines de Lucro ( ASFL)

Correspondiente al Presupuesto del Año 2015  
(Valores en RD\$ )

CAP	NOMBRE	PRESUPUESTO 2015
0201	CONSEJO NACIONAL DE CONSUMIDORES Y USUARIOS, INC.. D. N	1,100,000
0201	CONSEJO NACIONAL DE DESARROLLO PROVINCIAL	600,000
0201	CONSEJO NACIONAL DE INQUILINATO, INC., SANTO DOMINGO O.	360,000
0201	CONSEJO PARA EL DESARROLLO ESTRATEGICO DE LA CIUDAD Y EL MUNICIPIO DE SANTIAGO, INC.	4,500,000
0201	CONSEJO PARA EL MANEJO DE LA CUENCA DEL RIO MAO, SANTIAGO RODRIGUEZ	900,000
0201	CONSEJO PARA LA EDUCACION EN EL USO DEL AGUA Y EL MEDIO AMBIENTE, INC., D. N.	320,000
0201	CONSEJO REGIONAL DE DESARROLLO, INC., (CRD), REGION NORDESTE, DUARTE	2,100,000
0201	CONSORCIO MUNDO JOVEN	180,000
0201	ESCUELA DE BELLEZA ANACAONA	360,000
0201	ESCUELA DE FORMACION Y CAPACITACION TECNOLOGICA DR. JOSE FCO. PEÑA GOMEZ	12,000,000
0201	ESCUELA HOGAR SOR PETRA MARIANA GRULLON, SANTIAGO	400,000
0201	FEDERACION ANTILLANA EX-ALUMNAS SALESIANAS, D. N.	180,000
0201	FEDERACION DE FUNDACIONES PATRIOTICAS Y/O MUSEO NACIONAL DE LA RESISTENCIA	1,400,000
0201	FEDERACION DE JUNTAS DE VECINOS EL GUABAY, INC.	180,000
0201	FEDERACION DE PADRES DE NIÑOS EN COLEGIOS PRIVADOS Y ESCUELAS PUBLICAS, INC.	240,000
0201	FEDERACION DOMINICANA DEL PROGRESO COMUNITARIO DE LAS ORGANIZACIONES NO GUBERNAMENTALES	300,000
0201	FEDERACION INTERNACIONAL DE ASOCIACIONES DE AYUDA SOCIAL, ECOLOGICA Y CULTURAL (FIADASEC)	2,000,000
0201	FEDERACION INTERNACIONAL DE SOCIEDADES CIENTIFICAS (FISS)	240,000
0201	FEDERACION NACIONAL DE ORGANIZACIONES NO GUBERNAMENTALES INC. (FONOGS)	900,000
0201	FEDERACION VEGANA DE JUNTAS DE VECINOS, INC.	180,000
0201	FORUM DE ORGANIZACIONES NO GUBERNAMENTALES	180,000
0201	FUDACION COMUNITARIA Y DE AYUDA SOCIAL (FUOCOASO)	920,000
0201	FUNDACION ACCION COMUNITARIA MAXIMO GOMEZ	360,000
0201	FUNDACION ACCION DE DESARROLLO SOCIAL (ADS)	180,000
0201	FUNDACIÓN ACCIÓN JUVENIL PARA EL PROGRESO (FUNAJUPRO)	900,000
0201	FUNDACION ACCION NACIONAL PARA EL DESARROLLO COMUNITARIO	240,000
0201	FUNDACION ACCION PARA EL DESARROLLO SOCIAL (ADESO)	240,000
0201	FUNDACION ACCION SOCIAL COMUNITARIA (FASCO)	180,000
0201	FUNDACION ACCION SOCIAL POR EL DESARROLLO Y LA DEMOCRACIA	180,000
0201	FUNDACION ALBERGUE DE LA ESPERANZA, PUERTO PLATA	380,000
0201	FUNDACION ALBERTO DURAN PARA LA ASITENCIA SOCIAL	180,000
0201	FUNDACION ALFREDO CARRASCO	720,000
0201	FUNDACIÓN ALMA SOLIDARIA	840,000
0201	FUNDACION ALTERNATIVA COMUNITARIA, INC D. N.	240,000
0201	FUNDACION AMANECER INFANTIL	580,000
0201	FUNDACION AMBIENTAL VILLA FRANCISCA EN ACCION	600,000
0201	FUNDACIÓN AMIGOS DE LA TIERRA	840,000
0201	FUNDACION ANGELINA MATILDE BUGUE	180,000
0201	FUNDACION ARTICIENCIA, INC.	270,000
0201	FUNDACIÓN AVANCE PARA EL DESARROLLO BARRIAL DE CRISTO REY, INC. (FUNDACREY)	2,000,000
0201	FUNDACION AZUANA POR EL DESARROLLO DE LA PAZ	1,200,000
0201	FUNDACION BAHORUCO PROGRESANDO	240,000
0201	FUNDACION BASTA YA	860,000
0201	FUNDACION CABRERA 2000, INC.	980,000
0201	FUNDACION CARDIO SALUD	1,200,000
0201	FUNDACION CARE PARA LA PROTECCION DE MENORES É IMPEDIDOS FISICOS MOTORES, D.N,	480,000
0201	FUNDACION CASA NAZARET	1,800,000
0201	FUNDACION CERCA DE TI	420,000
0201	FUNDACION COMPROMISO SIGLO XXI	600,000
0201	FUNDACION COMUNIDAD SAN LAZARO, INC.	1,800,000
0201	FUNDACION COMUNITARIA GRACITO VENTURA	300,000
0201	FUNDACION COMUNITARIA LUCAS 10:33, INC.	240,000
0201	FUNDACION COMUNITARIA POR EL DESARROLLO DE MONTE LARGO	180,000
0201	FUNDACION CORRIENTE POSITIVA	240,000
0201	FUNDACION CRISTIAN AMOR Y PAZ	162,000
0201	FUNDACIÓN CRISTIANA MISIONERA DEL REY, INC.	400,000
0201	FUNDACIÓN CRISTIANOS POR LA DEMOCRACIA (CDP), D.N.	1,800,000
0201	FUNDACION CRISTO DE LA MISERICORDIA	240,000
0201	FUNDACION DE ACCIONES COMUNITARIAS, INC. (FUDACO), PERAVIA	4,700,000
0201	FUNDACION DE APOYO AL BIEN COMUN	180,000
0201	FUNDACION DE AYUDA AL PRESIDARIO, MORENO PEREZ	162,000
0201	FUNDACION DE AYUDA COMUNITARIA CIMINETOS DE ESPERANZA (FACE)	180,000
0201	FUNDACION DE AYUDA SOCIAL DE LAS PALMAS	480,000
0201	FUNDACION DE DESARROLLO COMUNITARIO DE JUANCHO (FUNDECOJU)	180,000
0201	FUNDACION DE ESTUDIOS EMPRESARIALES Y SOCIALES PARA EL DESARROLLO, INC.	780,000
0201	FUNDACION DE MILITARES Y COMBATIENTES CONSTITUCIONALISTAS, HEROES DE ABRIL, INC.	600,000
0201	FUNDACION DE SERVICIOS COMUNITARIOS DOÑA EMA BALAGUER, INC., (FUNDESCEB)	240,000
0201	FUNDACIÓN DEFENSA DEL DOMINICANO EN EL EXTERIOR, INC.	1,500,000
0201	FUNDACIÓN DELIA SUÁREZ DE BERRUTTI, LOS ALCARRIZOS, SANTO DOMINGO O.	900,000
0201	FUNDACION DOMINICANA DE AUTISMO. INC. D. N.	2,000,000
0201	FUNDACION DOMINICANA DE DERMATOLOGIA	720,000
0201	FUNDACION DOMINICANA DE DESARROLLO COMUNITARIO LOS JARDINES, INC.,D.N.	240,000
0201	FUNDACION DOMINICANA LUZ Y SOCIEDAD	120,000
0201	FUNDACION DOMINICANA PARA EL DESARROLLO DE LAS COMUNIDADES MARGINADAS	480,000

## Transferencias Corrientes a las Asociaciones Sin Fines de Lucro ( ASFL)

Correspondiente al Presupuesto del Año 2015  
(Valores en RD\$ )

CAP	NOMBRE	PRESUPUESTO 2015
0201	FUNDACIÓN DOMINICANA POR EL DESARROLLO Y LA MORALIDAD DE LA JUSTICIA	300,000
0201	FUNDACION DR. JOAQUIN BALAGUER	12,000,000
0201	FUNDACION EDUARDO VARGAS	360,000
0201	FUNDACION EDUCACION Y DESARROLLO EN SOCIEDAD LOS TRABAJADORES, INC.. SANTO DO	720,000
0201	FUNDACIÓN EDUCATIVA LABORAL PRO BIENESTAR A LA MUJER ROSSENY, INC.	1,500,000
0201	FUNDACION EDUCATIVA Y DESARROLLO PARA EL MUNICIPIO DE JARAGUA	600,000
0201	FUNDACION EL GALLO DE ORO	840,000
0201	FUNDACION ERCILIA GOMEZ, INC.. MONTE PLATA	380,000
0201	FUNDACION ESTRELLA FRONTERIZA, INC., LOMA DE CABRERA	700,000
0201	FUNDACION FE Y VIDA DE SAN CRISTOBAL	240,000
0201	FUNDACION FESTI-BAND, INC.	700,000
0201	FUNDACION FORO NACIONAL DE PARTIDOS POLITICOS	900,000
0201	FUNDACION GESTION FUNDAMENTAL RACADO, INC., SAN CRISTOBAL	720,000
0201	FUNDACION GRUPO ESTRATEGICO DE DESARROLLO (FUNGREDE)	240,000
0201	FUNDACION HERMANAS MIRABAL, INC.. SALCEDO	2,600,000
0201	FUNDACION HEROES DEL MEDIO AMBIENTE	360,000
0201	FUNDACION HICAYAGUA, INC., EL SEYBO	480,000
0201	FUNDACION HOMS PARA LA SOLIDARIDAD HUMANA, INC.	400,000
0201	FUNDACION INCOFT PARA EL DESARROLLO EDUCATIVO Y TECNOLOGICO DE LA PROVINCIA SANTO DOMINGO	1,100,000
0201	FUNDACION INFANTIL DE OTORRINO LARINGOLOGIA, INC.	2,950,000
0201	FUNDACION INGENIERIA Y PROGRESO (FINPRO)	960,000
0201	FUNDACION INTEGRAL DE AYUDA COMUNITARIA FIAC	840,000
0201	FUNDACION INTEGRAL PARA LA SUPERACION HUMANA (FINSUH)	480,000
0201	FUNDACION INTEGRAL Y COMUNITARIA AL SERVICIO DE LA GENTE DE LOS PINOS	840,000
0201	FUNDACION INTERNACIONAL DE AYUDA SOCIAL DEPORTIVA Y CULTURAL JOVANNY DELGADO	240,000
0201	FUNDACION JOVENES DEFENSORES, INC., D. N.	120,000
0201	FUNDACION JUAN BOSCH, SANTO DOMINGO	12,000,000
0201	FUNDACION JUVENTUD DEL NUEVO MILENIO, D. N.	1,440,000
0201	FUNDACION JUVENTUD DEL SUROESTE EN ACCION	600,000
0201	FUNDACION JUVENTUD PRO ACTIVA HERMANOS AQUINO	900,000
0201	FUNDACION LA FUERZA POR EL DESARROLLO POR Y PARA EL PROGRESO DEL PAIS	216,000
0201	FUNDACION LA MILAGROSA DE SERVICIOS Y AYUDA A LA COMUNIDAD DE STO. DGO. NORTE	720,000
0201	FUNDACION LIDER - DESARROLLO - REPUBLICA	420,000
0201	FUNDACION LIDERES ANONIMOS, INC.	300,000
0201	FUNDACION LOMA QUITA ESPUELA, SAN FRANCISCO DE MACORIS	500,000
0201	FUNDACION LUISITO DE LEON	600,000
0201	FUNDACION LUZ AL FINAL DEL TUNEL, INC.	180,000
0201	FUNDACION MANITAS EN LA CALLE	1,100,000
0201	FUNDACION MARCOS GUERRERO PEÑA	420,000
0201	FUNDACION MAS CIUDADANIA	1,100,000
0201	FUNDACION MATERNO INFANTIL LAS CIBELES	1,200,000
0201	FUNDACION MIS ABUELOS Y YO, SANTO DOMINGO O.	1,000,000
0201	FUNDACION MUNDO HUMANO, SANTO DOMINGO OESTE	180,000
0201	FUNDACION NACIONAL DE CARDIOLOGIA Y ASISTENCIA MEDICA DR. TIRSO ROA CASTILLO	1,000,000
0201	FUNDACION NACIONAL DE MADRES ABUSADAS Y NIÑOS DESAMPARADOS	420,000
0201	FUNDACION NIDO PARA ANGELES, INC.	2,000,000
0201	FUNDACION NIÑOS DESPROVISTOS Y ENVEJECIENTES SIN PROTECCION DEL VALLE DE LA VEGA REAL (FUNIENV)	120,000
0201	FUNDACION NIÑOS HACIA EL PROGRESO, INC., D.N.	120,000
0201	FUNDACION NIÑOS QUE RIEN, ESPAILLAT	480,000
0201	FUNDACION NUESTRA SEÑORA DE LA PAZ	1,150,000
0201	FUNDACION NUESTRA SEÑORA DEL CARMEN	120,000
0201	FUNDACIÓN OPERACIÓN DIGNIDAD	2,200,000
0201	FUNDACION OPERACIÓN PARA BENDICION	300,000
0201	FUNDACION ORIENTAL CONTRA EL CANCER	240,000
0201	FUNDACIÓN ORLANDO MARTINEZ, INC.	1,140,000
0201	FUNDACIÓN PARA EL DESARROLLO "COMUNITARIO FRONTERIZO" ( FUNDECOFRO)	900,000
0201	FUNDACION PARA EL DESARROLLO COMUNITARIO Y AMBIENTAL, CUIDEMOS LA TIERRA	240,000
0201	FUNDACION PARA EL DESARROLLO COMUNITARIO, SANTO DOMINGO ESTE	640,000
0201	FUNDACION PARA EL DESARROLLO DE CIENFUEGOS	600,000
0201	FUNDACION PARA EL DESARROLLO DE JANICO Y PROTECCION DE SUS RECURSOS NATURALES (FUNDEJANICO), INC., SANTIAGO	1,000,000
0201	FUNDACION PARA EL DESARROLLO DE LA PAZ Y EL PROGRESO	360,000
0201	FUNDACION PARA EL DESARROLLO DE LA PROVINCIA DE DAJABON	180,000
0201	FUNDACION PARA EL DESARROLLO DE LA ZONA SUR DE SANTIAGO, INC.	240,000
0201	FUNDACION PARA EL DESARROLLO DE LAS CLAVELLINAS	120,000
0201	FUNDACION PARA EL DESARROLLO DE LOS RIOS	180,000
0201	FUNDACION PARA EL DESARROLLO DE LOS SECTORES MARGINADOS DE LA REP. DOM. INC.	2,200,000
0201	FUNDACION PARA EL DESARROLLO DE NISIBON	600,000
0201	FUNDACION PARA EL DESARROLLO DE VILLA LIBERACION FUNDEVILLA	380,000
0201	FUNDACION PARA EL DESARROLLO HUMANO, INC., D.N.	360,000
0201	FUNDACION PARA EL DESARROLLO RURAL URBANO (FUNDERUR), D.N.	2,800,000
0201	FUNDACION FUTURO CIERTO	240,000
0201	FUNDACION PARA EL DESARROLLO INTEGRAL DE BARBACOA	1,300,000
0201	FUNDACION PARA EL MANEJO Y SOLUCION ALTERNATIVA DE CONFLICTOS (FUMSAC)	2,650,000
0201	FUNDACION PARA LA ASESORIA, ADIESTRAMIENTO Y SERVICIOS GENERALES	600,000

## Transferencias Corrientes a las Asociaciones Sin Fines de Lucro ( ASFL)

Correspondiente al Presupuesto del Año 2015  
(Valores en RD\$ )

CAP	NOMBRE	PRESUPUESTO 2015
0201	FUNDACION PARA LA ASISTENCIA A DAMAS DIVORCIADAS Y MADRES SOLTERAS	180,000
0201	FUNDACION PARA LA INTEGRACION SOCIAL Y EL DESARROLLO COMUNITARIO	500,000
0201	FUNDACION PARA LA PROTECCION DE LA NINEZ, ADOLESCENCIA Y ENVEJECIENTES DE BAHORUCO	180,000
0201	FUNDACION PATRIA PARA EL DESARROLLO INTEGRAL Y COMUNITARIO, INC., PUERTO PLATA	3,400,000
0201	FUNDACION PENSAR Y CRECER (FUNPEN)	1,800,000
0201	FUNDACION PEPE CALDERON	300,000
0201	FUNDACION PERIODISMO EN REFLEXION	180,000
0201	FUNDACION POR EL DESARROLLO DE SANTO DOMINGO OESTE (FUNDESADO)	720,000
0201	FUNDACIÓN POR LOS DERECHOS DEL CONSUMIDOR (FUNDECON)	1,000,000
0201	FUNDACION POZO DE JACOB	840,000
0201	FUNDACION PREVENCION POR LA VIDA, D. N.	360,000
0201	FUNDACION PRIMERA IMPRESIÓN	300,000
0201	FUNDACION PRO AYUDA A LOS ENVEJECIENTES DE LAS MATAS DE SANTA CRUZ	660,000
0201	FUNDACION PRO DEFENSA DE LOS ENVEJECIENTES	480,000
0201	FUNDACION PRO DESARROLLO DE HATILLO Y SUS PARAJES. INC.	120,000
0201	FUNDACION PRO DESARROLLO DEL LIMON, DE JIMANI, INDEPENDENCIA	460,000
0201	FUNDACION PRO DIGNIFICACION HUMANA	180,000
0201	FUNDACION PRO SEGURIDAD MUNICIPAL DE SANTO DOMINGO ESTE	180,000
0201	FUNDACION PRO-DESARROLLO COMUNAL DOMINICANO	180,000
0201	FUNDACION PRO-DESARROLLO DE LA SALUD COMUNITARIA, INC. (DESCO-SALUD)	180,000
0201	FUNDACION PROGRESO COMUNITARIO	600,000
0201	FUNDACION PROGRESO EN MARCHA, INC., D.N.	180,000
0201	FUNDACION PROVINCIAL DESARROLLO SOCIAL, INC., ELIAS PIÑA	620,000
0201	FUNDACION PROYECTO AYUDA AL NIÑO	480,000
0201	FUNDACION RAMIRO GARCIA	1,400,000
0201	FUNDACION RD 2030 (RD-2030)	1,710,000
0201	FUNDACION RED DE LA DIGNIDAD (FUNDARED), INC., D.N.	1,000,000
0201	FUNDACIÓN RED SOCIAL DE MUJERES CRISTIANAS	900,000
0201	FUNDACIÓN RENACIMIENTO Y ESPERANZA, INC., D.N.	1,800,000
0201	FUNDACION ROBERTO VALDEZ	240,000
0201	FUNDACION ROQUE LEONEL RODRIQUEZ, INC.	240,000
0201	FUNDACION SALTADERO PARA EL RESCATÉ DEL RIO JACAGUA	900,000
0201	FUNDACIÓN SALUD Y BIENESTAR (FUSABI)	3,800,000
0201	FUNDACION SALUD, EDUCACION Y EQUIDAD SOCIAL	120,000
0201	FUNDACION SAMANA PARA EL DESARROLLO INTEGRAL	360,000
0201	FUNDACION SANTIAGO EN MARCHA	700,000
0201	FUNDACION SOLIDARIDAD Y DESARROLLO DE LOS NO-VIDENTES, INC.	320,000
0201	FUNDACION SOLIDARIDAD, HUMILDAD Y DESARROLLO DE INDEPENDENCIA, INC.	180,000
0201	FUNDACION SOLIDARIDAD, SANTIAGO	2,200,000
0201	FUNDACION SONRRISAS DEL ALMA	960,000
0201	FUNDACION SUEÑOS REALIZADOS (FUSURE)	2,500,000
0201	FUNDACION SUR ADELANTE	180,000
0201	FUNDACION TECNOLOGICA DE LA COMUNICACION, INC. (FUNTECOM), D.N.	1,000,000
0201	FUNDACION TU GRANITO DE ARENA PARA LA NIÑEZ, STO. DGO.	840,000
0201	FUNDACION UN PASO DE FE PARA PACIENTES DE ARTRITIS REUMATOIDE	1,500,000
0201	FUNDACION UNIDOS PARA EL DESARROLLO DE MONTECRISTI (FUNIDEMO)	720,000
0201	FUNDACION VANESSA, INC., SANTIAGO	360,000
0201	FUNDACION VECINOS UNIDOS DE HERRERA, SANTO DOMINGO OESTE	240,000
0201	FUNDACION VICTOR DE LA PAZ	600,000
0201	FUNDACION VIDA Y ESPERANZA	2,400,000
0201	FUNDACION VISION LABORAL	300,000
0201	FUNDACION YUMINALE, INC., D. N.	1,800,000
0201	GRUPO DESARROLLO Y DEMOCRACIA, D. N.	1,020,000
0201	GUARDERIA INFANTIL SAN MARTIN DE PORRES, LA ROMANA	240,000
0201	GUARDERIA NAZARET PAZ Y BIEN, INC., SANTO DOMINGO ESTE	180,000
0201	HERMANDAD DE PENSIONADOS DE LAS FF. AA. Y P. N. INC.	180,000
0201	HERMANDAD DE PENSIONADOS Y JUBILADOS CIVILES DEL ESTADO, INC.	800,000
0201	HOGAR DE NIÑAS HIJAS DE LA ALTAGRACIA, PERAVIA	420,000
0201	HOGAR DE NIÑAS MADELAE, INC.	120,000
0201	HOGAR DE NIÑAS NUESTRA SEÑORA DE LA ALTAGRACIA, D. N.	180,000
0201	HOGAR DE NIÑOS DEL MUNDO FELIZ	1,900,000
0201	HOGAR DE NIÑOS Y NIÑAS DESAMPARADOS SER HUMANO	1,200,000
0201	HOGAR EL FARO NIÑOS PARA CRISTO	420,000
0201	HOGAR ESCUELA GENESIS, INC., SANTIAGO	120,000
0201	HOGAR ESCUELA LA MILAGROSA, MOCA	1,200,000
0201	HOGAR ESCUELA LUISA ORTEA, PUERTO PLATA	240,000
0201	HOGAR ESCUELA MERCEDES AMIAMA, D. N.	720,000
0201	HOGAR INFANTIL CORAZON DE JESUS, EL TAMARINDO, SANTO DOMINGO N.	1,200,000
0201	HOGAR RENACER, SANTO DOMINGO	768,000
0201	HOGAR VILLA BENDICION . D N.	240,000
0201	HOGARES TERESA TODA, AZUA	528,000
0201	IGLESIA EVANGELICA MISIONERA MANANTIAL DE VIDA	462,000
0201	INICIATIVA VERDE SOSTENIBLE (INVERSO), INC.	1,100,000
0201	INSTITUTO DE ABOGADOS PARA LA PROTECCION DEL MEDIO AMBIENTE, INC., D. N.	600,000

## Transferencias Corrientes a las Asociaciones Sin Fines de Lucro ( ASFL)

Correspondiente al Presupuesto del Año 2015  
(Valores en RD\$ )

CAP	NOMBRE	PRESUPUESTO 2015
0201	INSTITUTO DE DESARROLLO COMUNITARIO, AMBIENTAL Y ENERGETICO, INC.	162,000
0201	INSTITUTO DE ESTUDIOS SOCIALES DE LA JUVENTUD	1,708,100
0201	INSTITUTO DE PROMOCION SOCIAL, INC., SANTO DOMINGO E.	1,000,000
0201	INSTITUTO ESPECIAL TALLER PROTEGIDO	180,000
0201	INSTITUTO NACIONAL DE DESARROLLO COMUNITARIO	420,000
0201	INSTITUTO PARA EL DESARROLLO ARTESANAL, INC., D. N.	720,000
0201	INSTITUTO PARA EL DESARROLLO DE LA COMUNIDAD, D. N.	480,000
0201	INSTITUTO PARA LA INVESTIGACION, DESARROLLO, CONSERVACION Y EDUCACION PARA EL USO DE LA ENERGIA	420,000
0201	J.C. HISPANIOLA FUNDACION, INC., D. N.	240,000
0201	JOVENES UNIDOS POR UNA MEJOR ZONA COLONIAL	300,000
0201	JUNTA DE DESARROLLO DE GUALEY	300,000
0201	JUNTA DE VECINOS DEL BARRIO MEJORAMIENTO SOCIAL	180,000
0201	JUNTA DE VECINOS JUAN PABLO DUARTE, INC., VALVERDE	120,000
0201	JUNTA DE VECINOS NUEVO HORIZONTE	120,000
0201	JUNTA ECOLOGICA DEL ENSANCHE OZAMA	360,000
0201	LA CASA ROSADA, SANTO DOMINGO E.	1,500,000
0201	MANCOMUNIDAD DE MUNICIPIOS MADRE DE LAS AGUAS, INC.	720,000
0201	MUCHACHOS Y MUCHACHAS CON DON BOSCO, D. N.	24,000,000
0201	NUCLEO HUMANISTA EN PREVENCIÓN DE LAS DROGAS, EL SIDA, LAS ETS, LOS EMBARAZOS NO DESEADOS Y EL ABANDONO	120,000
0201	OFICINA TECNICA INTERMUNICIPAL	720,000
0201	OFICINA TECNICA PROVINCIAL, INC.	3,000,000
0201	ORGANIZACION INTERNACIONAL NUEVA ACROPOLIS, INC.	600,000
0201	PASTORAL MATERNO INFANTIL	900,000
0201	PATRONATO AMIGOS DE LOS ANIMALES, INC., D. N.	240,000
0201	PATRONATO DE TRAMPOLIN, MUSEO INFANTIL	3,187,500
0201	PATRONATO LUCHA CONTRA LA DIABETES, SANTIAGO	1,500,000
0201	PATRONATO PARA EL DESARROLLO DEL MUNICIPIO DE MELLA	1,300,000
0201	PATRONATO PARA EL DESARROLLO Y PORVENIR DE LOS ALCARRIZOS	240,000
0201	PATRONATO PRO DESARROLLO DE HAINA (PADESHA)	450,000
0201	PATRONATO PRO DESARROLLO DE LOS ALCARRIZOS	200,000
0201	PLAN ESTRATEGICO DE DESARROLLO DE LA PROVINCIA ESPAILLAT, INC.	1,200,000
0201	PLAN PARA DESARROLLO SOCIAL	240,000
0201	PLAN PARA EL DESARROLLO COMUNITARIO	180,000
0201	PROGRAMA MEDICO RURAL UNIDAD MOVIL, SAN PEDRO DE MACORIS	1,100,000
0201	PROYECTO CANILLITAS CON DON BOSCO, D. N.	360,000
0201	PROYECTO PRO-DESARROLLO SOCIAL, ECONOMICO Y COMUNITARIO, D., N.	720,000
0201	RED DE JOVENES DE LOS MEDIOS DE COMUNICACIÓN (REJMECOM), INC.,STO. DGO. ESTE	1,200,000
0201	RED NACIONAL DE SERVICIOS COMUNITARIOS INC. (RENASERC)	1,500,000
0201	SOCIEDAD MUTUALISTA ESPERANZA	240,000
0201	SOCIEDAD PARA EL DESARROLLO INTEGRAL DEL NORDESTE (SODIN)	900,000
0201	UNION DE JOVENES PROFESIONALES DE LA RD (UJP)	960,000
0201	UNION JUNTA DE VECINOS DEL MUNICIPIO DE MOCA	360,000
0201	UNION NACIONAL DE ABOGADOS Y AFINES CON DISCAPACIDAD, INC.	120,000
0201	UNION PARA EL DESARROLLO DE VILLA MARIA	600,000
0201	UNION PARA LA AYUDA DE LOS TRABAJADORES DEL TRANSPORTE Y AFINES	180,000
0201	VOLUNTARIADO PARA LA SEGURIDAD PUBLICA DE SANTIAGO, INC. (VOSES)	480,000
0201	ASOCIACION HERMANOS ROSARIO ALMONTE	500,000
0201	FUNDACION INICIATIVA COMUNITARIA	480,000
0201	CLUB ROTARIO DE BONA0	240,000
0201	FUNDACION AMIGOS DE MAIMON	100,000
0201	PATRONATO DE MANEJO Y RECUPERACION DEL RIO YUNA	240,000
0218	ASOCIACION DE AYUDA SOCIAL, ECOLOGICA Y CULTURAL, INC, D.N (ADASEC)	4,200,000
	<b>TOTAL MINISTERIO DE LA PRESIDENCIA:</b>	<b>316,177,696</b>
	<b>MINISTERIO DE EDUCACION</b>	
0206	ACCION PARA LA EDUCACION BASICA (EDUCA), D. N.	600,000
0206	AGENCIA DE DESARROLLO ECONOMICO TERRITORIAL DE DAJABON	500,000
0206	AGENCIA DE DESARROLLO ECONOMICO TERRITORIAL DE SANCHEZ RAMIREZ	240,000
0206	AGRUPACION DE SEYBANOS PARA COMBATIR LA POBREZA	240,000
0206	ALIANZA ONG, D. N.	4,400,000
0206	ARCA DE LA REPUBLICA DOMINICANA	360,000
0206	ASOCIACION CAMARA JUNIOR DE LA REPUBLICA DOMINICANA, INC.	180,000
0206	ASOCIACION CIGUA PALMERA (ASOCIGUA), D. N.	700,000
0206	ASOCIACION COMUNITARIA PRO BIENESTAR DE LA NIÑEZ DOMINICANA	240,000
0206	ASOCIACION COMUNITARIA PRO DESARROLLO DEL MANZANO	580,000
0206	ASOCIACION CRISTIANA DE JOVENES, INC., D. N.	780,000
0206	ASOCIACION DE CENTROS TECNOLOGICOS DE MONSEÑOR NOUEL	2,000,000
0206	ASOCIACION DE JOVENES UNIVERSITARIOS AL SERVICIO DEL DEPORTE	480,000
0206	ASOCIACION DE MUJERES DE AYUDA COMUNITARIA (AMADC)	240,000
0206	ASOCIACION EDUCATIVA BARAHONA SIGLO 21	240,000
0206	ASOCIACION LISS CHESS	240,000
0206	ASOCIACION PASTORES EVANGELICOS DE MONSEÑO NOUEL	250,000
0206	ASOCIACION PRO-CULTURA DOMINICANA, INC. ( RADIO ENRIQUILLO), INC., BAHORUCO	900,000
0206	ASOCIACION RADIO MARIA, INC., D.N.	1,500,000
0206	ASOCIACION TEMPLO LA HERMOSA PENTECOSTAL	900,000



## Transferencias Corrientes a las Asociaciones Sin Fines de Lucro ( ASFL)

Correspondiente al Presupuesto del Año 2015  
(Valores en RD\$ )

CAP	NOMBRE	PRESUPUESTO 2015
0206	CASA DE LA JUVENTUD DE LA PROVINCIA HERMANAS MIRABAL	300,000
0206	CASA JUVENIL BESOR INTERNACIONAL	180,000
0206	CASINO DEL YUNA, INC., BONA0	1,000,000
0206	CENTRO BELLARMINIO	240,000
0206	CENTRO COMUNAL DE LAS PALMAS, Inc., SANTO DOMINGO O.	900,000
0206	CENTRO COMUNAL MI BARRIO	600,000
0206	CENTRO DE ATENCION A LA DIVERSIDAD DE LA PROVINCIA HERMANAS MIRABAL	900,000
0206	CENTRO DE CAPACITACION TECNICA INMACULADA CONCEPCION	360,000
0206	CENTRO DE CAPACITACION Y ENTRENAMIENTO PROFESOR JUAN BOSCH	3,308,000
0206	CENTRO DE DESARROLLO INTEGRAL ADONAI	500,000
0206	CENTRO DE ESTUDIOS ESTRATEGICOS Y DESARROLLO DE LA PROVINCIA BAHORUCO, INC.	180,000
0206	CENTRO DE ESTUDIOS SAN LUIS GONZAGA, BANI	1,000,000
0206	CENTRO DE FORMACION TECNOLOGICA COMUNITARIO EL NAZARENO, INC.	180,000
0206	CENTRO DE INVESTIGACION PARA EL FOMENTO DE LA ARTESANIA DOMINICANA (CIFADOM)	1,800,000
0206	CENTRO DE JESUS, INC., SANTIAGO	180,000
0206	CENTRO DE PLANIFICACION Y ACCION ECUMENICA, INC., D. N.	240,000
0206	CENTRO DE PROMOCION RURAL (CEPROR), VILLA TAPIA, SALCEDO	1,134,000
0206	CENTRO DE SALUD DIVINA PROVIDENCIA, SAN PEDRO DE MACORIS	536,106
0206	CENTRO EDUCACION ESPECIAL Y REHABILITACION LAURA VICUÑA	900,000
0206	CENTRO PROVINCIAL DE ATENCION INTEGRAL DE LA NINEZ Y LA ADOLESCENCIA DE LA PROVINCIA HERMANAS MIRABAL	300,000
0206	CENTRO PSICOTERAPEUTICO INTEGRAL	1,200,000
0206	CENTRO TECNICO COMUNITARIO PEREZ FELIZ, INC., SAN PEDRO DE MACORIS	480,000
0206	CLUB DE ASTRONOMIA DE SANTIAGO	180,000
0206	CLUB RETAJILA INC.	1,200,000
0206	COMISION DOMINICOEUROPEA SOBRE DISCAPACIDAD	500,000
0206	COMISION NACIONAL PARA LOS DERECHOS DE LA EDUCACION	480,000
0206	COMITÉ DE MUJERES EN DEFENSA DE LOS DERECHOS HUMANOS	280,000
0206	CONSEJO PROVINCIAL PARA LA REFORMA CARCELARIA Y REINSERCIÓN SOCIOLABORAL	600,000
0206	CRISTIANOS PARA EL PROGRESO CPP, INC.	240,000
0206	DOMINICAN KID'S FOUNDATION, DKF, INC.	300,000
0206	ESCUELA LABORAL MADRE MAZZARELLO	240,000
0206	FEDERACION DOMINICANA DE ONG'S	1,200,000
0206	FONDO PATRIMONIAL PARA DESARROLLO DE EMPRENDEDORES, INC.	180,000
0206	FRENTE COMUNITARIO Y SOCIAL AL SERVICIO DE LOS POBRES	666,000
0206	FUNDACION 1606 PARA EL DESARROLLO SOCIAL DE BAYAGUANA	600,000
0206	FUNDACION ALERTA SOCIAL	180,000
0206	FUNDACION ALIADA DE LOS POBRES, INC., PUERTO PLATA	240,000
0206	FUNDACION ANGEL MIOLAN	240,000
0206	FUNDACION ANIEL CONSTRUYENDO FUTURO, INC.	240,000
0206	FUNDACION ARENOSO DE INFORMATICA	720,000
0206	FUNDACION ARQUIDIOCESANA SANTIAGO APOSTOL	180,000
0206	FUNDACION BENDICION DE DIOS	360,000
0206	FUNDACION BIENESTAR Y DESARROLLO DE HERRERA	540,000
0206	FUNDACION BONETTI GUERRERO	180,000
0206	FUNDACION CENTRO ACADEMICO NUEVOS HORIZONTES, SANTO DOMINGO	540,000
0206	FUNDACION CENTRO CRISTIANO COMUNITARIO	300,000
0206	FUNDACION CENTRO DE FORMACION INTEGRAL PAPA WOJTYLA	300,000
0206	FUNDACION CENTRO EDUCATIVO BENAIA	480,000
0206	FUNDACION CENTRO EDUCATIVO VIRGEN DEL CARMELO	300,000
0206	FUNDACION COMUNITARIA CAMINO DE LUZ	420,000
0206	FUNDACION CORONEL RAFAEL T. FERNANDEZ DOMINGUEZ, D. N.	276,480
0206	FUNDACION CRISTO SALVADOR. INC.	380,000
0206	FUNDACION DE APOYO A LOS ESTUDIOS DE NIÑOS, NIÑAS Y ADOLESCENTES	600,000
0206	FUNDACION DE AYUDA A LA NIÑEZ DESAMPARADA	834,000
0206	FUNDACION DE AYUDA MUTUA EULALIO ANTONIO ARIAS	1,200,000
0206	FUNDACION DE AYUDA Y PROTECCION AL ENVEJECIENTE	840,000
0206	FUNDACION DE CAPACITACION Y DESARROLLO INTEGRAL	240,000
0206	FUNDACION DE DESARROLLO AZUA, SAN JUAN Y ELIAS PIÑA	4,376,992
0206	FUNDACION DE DESARROLLO DE LA SIERRA, INC.,SANTIAGO	180,000
0206	FUNDACION DE DESARROLLO INTEGRAL CARLOS SANTANA	180,000
0206	FUNDACION DE ETICA Y DESARROLLO DOMINICANO	600,000
0206	FUNDACION DE INICIATIVAS COMUNITARIAS, INC.	240,000
0206	FUNDACION DE JOVENES LIBRES POR LA PAZ Y EL PROGRESO SOCIAL	720,000
0206	FUNDACION DEPORTIVA HECTOR DIAZ	290,000
0206	FUNDACION DOMINICANA DE EDUCACION CONTINUA, INC., D.N.	300,000
0206	FUNDACION DOMINICANA DE ESTUDIOS ECONOMICOS SOCIALES Y COMUNICACIONALES, INC	180,000
0206	FUNDACION DOMINICANA DE ESTUDIOS MARINOS	360,000
0206	FUNDACION DOMINICANA ESPERANZA DE LA NIÑEZ (FUNDENI)	180,000
0206	FUNDACION DOMINICANA POR LA VIDA	600,000
0206	FUNDACION EDUCACION PARA LA SALUD Y EL CRECIMIENTO, (EDUCRE). SANTO DOMINGO E.	480,000
0206	FUNDACION EDUCACION PSICOLOGIA INDUSTRIAL DOMINICANA, INC., D. N.	300,000
0206	FUNDACION EDUCADORES UNIDOS DEL CIBA0, INC., SANTIAGO	1,070,000
0206	FUNDACION EDUCATIVA ACCION CALLEJERA, SANTIAGO	720,000
0206	FUNDACION EDUCATIVA LOS ANGELES DE DIOS	480,000

## Transferencias Corrientes a las Asociaciones Sin Fines de Lucro ( ASFL)

Correspondiente al Presupuesto del Año 2015  
(Valores en RD\$ )

CAP	NOMBRE	PRESUPUESTO 2015
0206	FUNDACIÓN EDUCATIVA PARA EL DESARROLLO LOPE DE VEGA	960,000
0206	FUNDACION EMILIO CAMINERO, INC.	240,000
0206	FUNDACION ESCUELA DE COMUNICACION ORAL (EDOCO)	240,000
0206	FUNDACION EVANGELICA PARA EL DESARROLLO COMUNITARIO "MEFI-BOCET", INC.	180,000
0206	FUNDACION GUILLERMO	240,000
0206	FUNDACION INTEGRADOS Y SOLIDARIOS	600,000
0206	FUNDACION INTERNACIONAL EDUCACION Y DESARROLLO	360,000
0206	FUNDACION JUVENTUD DEL SUROESTE EN ACCION, INC.	180,000
0206	FUNDACION JUVENTUD Y DESARROLLO REYNOSO GUZMAN, INC.	240,000
0206	FUNDACION KRYSALLIS	360,000
0206	FUNDACION LOMA DEL CHIVO, INC	180,000
0206	FUNDACION MANANTIAL DE VIDA, INC.	500,000
0206	FUNDACION MANOS AMIGAS	180,000
0206	FUNDACION MEDIA LUNA	180,000
0206	FUNDACION MEJIA DE LOS SANTOS	540,000
0206	FUNDACION MONTAÑA VERDE, INC	180,000
0206	FUNDACION MULTIMEDIOS ONGS, INC.	180,000
0206	FUNDACIÓN NACIONAL DE NIÑOS POR LAS ARTES (FUNANART)	2,000,000
0206	FUNDACION PADRINO ESCUELA BAHORUCO, INC.	900,000
0206	FUNDACION PARA EL DESARROLLO ESPERANZA SIN FRONTERAS, INC.	180,000
0206	FUNDACION PARA EL DESARROLLO INTEGRAL DE LA PROVINCIA INDEPENDENCIA	2,640,000
0206	FUNDACION PARA EL DESARROLLO RURAL, INC., MONTE PLATA	300,000
0206	FUNDACION PARA EL PROGRESO DEL SECTOR CONANI, SAN CRISTOBAL	180,000
0206	FUNDACION PARA EL RESCATE DE LOS VALORES DE LA FAMILIA DOMINICANA (FREVAFADO)	900,000
0206	FUNDACION PARA LA EDUCACION CIVICA, INC.	180,000
0206	FUNDACION PARA LA INTEGRACION AL DESARROLLO SOCIAL TECNICO Y CULTURAL DE LAS MADRES SOLTERAS	400,000
0206	FUNDACION PARA LA INTEGRACION SOCIAL Y EDUCATIVA (FISOE)	600,000
0206	FUNDACION PARA LA VOCACION TECNICO VOCACIONAL (FUNTECO)	1,540,000
0206	FUNDACION PLAIADEER FOR CHRIST	840,000
0206	FUNDACION PLENITUD	900,000
0206	FUNDACION PRO DESARROLLO DE LOS BARRIOS RAMON ANTONIO ALVAREZ	3,500,000
0206	FUNDACION PRO DESARROLLO CULTURAL, EDUCACIONAL Y SOCIAL DE LA FRONTERA, ELIA1	720,000
0206	FUNDACION PROGRESO DE LA MUJER SUREÑA	480,000
0206	FUNDACION PROYECTO INTELECTUAL	480,000
0206	FUNDACION RED DE MISERICORDIA, INC.	560,000
0206	FUNDACION SAMARITANA, INC.	180,000
0206	FUNDACION SENDERO DE LUZ (FUNSELUZ)	900,000
0206	FUNDACION SOLIDARIA DEL DIVINO NIÑO JESUS	2,300,000
0206	FUNDACION SOLIDARIDAD Y DESARROLLO DE EL SEYBO	2,100,000
0206	FUNDACION SOS EDUCATIVA, INC	440,000
0206	FUNDACION TECNOLOGIA Y SISTEMA (FUNDATESIS)	720,000
0206	FUNDACION UNIDOS POR EL DESARROLLO, INC.	180,000
0206	FUNDACION VISION GLOBAL	500,000
0206	FUNDACION VISION Y DESARROLLO COMUNITARIO, INC.	600,000
0206	HERMANDAD CRISTIANA NO VIDENTES FARO DE LUZ, SANTO DOMINGO O.	931,200
0206	HOGAR ESCUELA ARMANDO ROSEMBERS. SANTO DOMINGOE.	800,000
0206	HOGAR ESCUELA JESUS TE AMA, INC., PERAVIA	900,000
0206	INSTITUTO AGRONOMICO SALESIANO	5,000,000
0206	INSTITUTO DE CAPACITACION LEGAL, INC., D.N.	600,000
0206	INSTITUTO DE FORMACION POLITICA PROFESOR JUAN BOSCH, INC.	963,680
0206	INSTITUTO DE LA FAMILIA, SANTO DOMINGO	240,000
0206	INSTITUTO DOMINICANO DE DESARROLLO INTEGRAL (IDDI)	900,000
0206	INSTITUTO DOMINICANO DE ESTUDIOS SOCIALES, ECONOMICOS Y POLITICOS, INC	120,000
0206	INSTITUTO PEDAGOGICO DOMINICANO INC	180,000
0206	INSTITUTO POLITECNICO INDUSTRIAL SALESIANO (IPISA)	3,000,000
0206	INSTITUTO PRO-INTEGRACION Y DESARROLLO DE LA FAMILIA (PRODEFAMINC), INC.	600,000
0206	INSTITUTO TECNOLOGICO DEL SABER	840,000
0206	INSTITUTO TECNOLOGICO DOMINICO EUROPEO DR. JOSE FCO. PEÑA GÓMEZ, INC., SANTO DC	648,000
0206	INSTITUTO TECNOLOGICO SIGLO XXI	180,000
0206	JUNTA DE VECINOS DON BOSCO	180,000
0206	JUVENTUD OBRERA CRISTIANA	980,000
0206	MOVIMIENTO PENTECOSTES IMPACTO DE DIOS, INC., SAN PEDRO DE MACORIS	300,000
0206	MOVIMIENTO PROGRESISTA NACIONAL, INC.	180,000
0206	ORGANIZACION PARA EL DESARROLLO INTEGRAL COMUNITARIO, INC.	240,000
0206	PATRONATO PRO INSERCIÓN DEL RECLUSO A LA SOCIEDAD	360,000
0206	PATRONATO PRO-DESARROLLO DE VILLA CONSUELO, INC.	180,000
0206	PROMOCION MICROECONOMICA AL TRABAJO EMPRESARIAL, INC.	1,200,000
0206	RADIO JUVENTUD DON BOSCO	300,000
0206	RENACER. FUNDACION DOMINICANA DE ESCLEROSIS MULTIPLE	600,000
0206	SERVICIO DE APOYO A LA EDUCACION NACIONAL	480,000
0206	SERVICIOS CULTURALES DOMINICANOS (RADIO SEYBO), INC.	360,000
0206	SOCIEDAD CULTURAL Y RECREATIVA XARAGUA CLUB, INC.	180,000
0206	SOCIEDAD JUVENIL DE APOYO JURIDICA Y SOCIAL, INC., D. N.	1,000,000
0206	SOCIEDAD DOMINICANA DE INVESTIGADORES AGROPECUARIOS Y FORESTALES, INC.	570,382

## Transferencias Corrientes a las Asociaciones Sin Fines de Lucro ( ASFL)

Correspondiente al Presupuesto del Año 2015  
(Valores en RD\$ )

CAP	NOMBRE	PRESUPUESTO 2015
0206	UNION DOMINICANA DE EMISORAS CATOLICAS	300,000
0206	CENTRO NIÑO FELIZ	500,000
	SUBTOTAL MINISTERIO DE EDUCACION:	114,074,840
0206	TRANSFERENCIAS A IGLESIAS Y PARROQUIAS	132,168,365
	TOTAL MINISTERIO DE EDUCACION:	246,243,205
<b>MINISTERIO DE SALUD PUBLICA Y ASISTENCIA SOCIAL</b>		
0207	ACADEMIA LATINOAMERICANA DE ODONTOLOGOS Y MEDICOS "ALADOME", INC.	2,000,000
0207	ACCION EVANGELIZADORA CATOLICA, INC.	6,400,000
0207	AGENCIA DE AYUDA AL MARGINADO SOCIAL	300,000
0207	AGENCIA DE COOPERACION INTERNACIONAL PARA EL FOMENTO DE LA SOLIDARIDAD HUMANA, INC.	180,000
0207	ASILO DE ANCIANOS JESUS MAESTRO DE VILLA RIVAS, PROVINCIA DUARTE	680,000
0207	ASOCIACION DE CIEGOS DEL CIBAO DE LA REPUBLICA DOMINICANA, SANTIAGO	540,000
0207	ASOCIACION DE MUJERES PARA EL DESARROLLO DE SAN JUAN (ASODEMUSA)	3,000,000
0207	ASOCIACION DE PACIENTES RENALES SENDERO DE VIDA	1,200,000
0207	ASOCIACION DE PERSONAS CON DISCAPACIDAD FISICA MOTORA, SANTO DOMINGO O.	4,360,000
0207	ASOCIACIÓN DE PROFESIONALES Y TÉCNICOS DISCAPACITADOS	240,000
0207	ASOCIACION DOMINICANA DE PLANIFICACION FAMILIAR	420,000
0207	ASOCIACION DOMINICANA DE REHABILITACION, INC., D. N.	67,495,200
0207	ASOCIACION DOMINICANA DE SORDOCIEGO. INC.	1,500,000
0207	ASOCIACION DOMINICANA DE TRABAJADORES CIEGOS, INC., D. N.	400,000
0207	ASOCIACION DOMINICANA PRO BIENESTAR DE LA FAMILIA (PROFAMILIA), D. N.	14,286,036
0207	ASOCIACION PARA EL NIÑO DESVALIDO, SAN CRISTOBAL	300,000
0207	ASOCIACION PRO ANCIANOS DE DAJABON	400,000
0207	ASOCIACION PRO BIENESTAR DE CIEGOS, SANTO DOMINGO E.	129,600
0207	ASOCIACION PRO DESARROLLO NIGUA, SAN CRISTOBAL	240,000
0207	ASOCIACION PRO EDUCACION DE LOS SORDOMUDOS, INC., D. N.	3,000,000
0207	AVANZADA COMUNAL ENSEÑANDO Y SANANDO	300,000
0207	BIBLIOTECA CULTURAL DE LA JUVENTUD, SANTO DOMINGO E.	1,021,793
0207	CADENA DE ORGANIZACIONES SOCIALES COMUNITARIAS, INC., D.N.	2,500,000
0207	CASA ABIERTA. D. N.	16,000,000
0207	CASA HOGAR EL POZO DE JACOB	300,000
0207	CASA HOGAR MISION BETEL	720,000
0207	CARE DOMINICANA	4,800,000
0207	CENTRO ALTERNATIVO EXPERIMENTAL DEL SORDO, SAN P. MACORIS	207,360
0207	CENTRO COMUNAL PARA LA NIÑEZ DESAMPARADA	600,000
0207	CENTRO COMUNITARIO NELDA VALPIANA (CENCONEVA), INC., D.N.	360,000
0207	CENTRO DE ASISTENCIA PARA LA NIÑEZ DESAMPARADA	720,000
0207	CENTRO DE AYUDA A LOS SECTORES BARRIALES CENTRAL BARAHONA, INC.	240,000
0207	CENTRO DE DESARROLLO COMUNITARIO REGION SUROESTE, BARAHONA	240,000
0207	CENTRO DE DESARROLLO INTEGRAL DE LA COMUNIDAD (CEDICO), SAN PEDRO DE MACORIS	420,000
0207	CENTRO DE DIALISIS FUNDACION CRUZ JIMINIAN, INC.	3,000,000
0207	CENTRO DE ORIENTACION Y PREVENCION SUR LEJANO. INDEPENDENCIA	720,000
0207	CENTRO DE SERVICIOS Y DESARROLLO COMUNITARIO NACIONAL, D N.	600,000
0207	CENTRO INFANTIL DE REHABILITACION EDUCATIVA ROSMARY (CIRER)	960,000
0207	CENTRO INTEGRAL DE SALUD COMUNITARIA-PADRE MARCILLA, D. N.	300,000
0207	CENTRO MISIONERO EN JESUS HAY ESPERANZA	180,000
0207	CENTRO TECNICO CREATIVIDAD MI ANGEL, INC.	180,000
0207	CIRCULO DE MUJERES CON DISCAPACIDAD. SANTO DOMINGO E.	1,100,000
0207	CLUB DE ENVEJECIENTES DOMINICANOS, INC	180,000
0207	COLECTIVA MUJER Y SALUD (CMS), INC.	960,000
0207	COMITE DESARROLLO DE BUENOS AIRES (CODEBA). STO. DGO. OESTE	300,000
0207	COMITÉ PARA LA ORIENTACION DE LAS ENFERMEDADES INFECTO-CONTAGIOSAS	120,000
0207	COMITE PARA LA PREVENCION DE LA DELINCUENCIA Y LA DROGADICCION, INC., D. N.	540,000
0207	CONSEJO DE DESARROLLO PROVINCIAL-PLAN ESTRATEGICO, SAN CRISTOBAL	2,000,000
0207	CONSEJO NACIONAL DE AYUDA SOCIAL Y RECLAMOS COMUNITARIOS	180,000
0207	COORDINADORA NACIONAL DE OPERATIVOS MEDICOS COMUNITARIOS	840,000
0207	ESCUELA DE SORDOMUDO SAN FRANCISCO DE MACORIS	700,000
0207	FARMACIA MILAGRO DE LA CARIDAD (INSTITUTO ONCOLOGICO DR. H. PIETER) D. N.	230,400
0207	FEDERACION DOMINICANA DE LUCHA CONTRA LAS DROGAS	240,000
0207	FEDERACION NACIONAL DE DISCAPACITADOS DOMINICANOS, INC.	2,800,000
0207	FUNDACIÓN AAVA DOMINICANA	1,600,000
0207	FUNDACION ACCION PRO VIDA DIGNA D.N	3,000,000
0207	FUNDACION ACCION SOCIAL DE DISCAPACIDAD	180,000
0207	FUNDACION AID FOR AIDS	240,000
0207	FUNDACION ALCMOR PARA LA ASISTENCIA SOCIAL Y LA SALUD	120,000
0207	FUNDACION ANTIGONA, INC.	180,000
0207	FUNDACION CAPACITACION, SOLIDARIDAD Y PROGRESO (FUNCASYP) INC. D.N	1,240,000
0207	FUNDACION CARIDAD Y SALUD	180,000
0207	FUNDACION COMUNICACION Y SERVICIOS ASISTENCIALES, INC., STO. DGO. NORTE	1,000,000
0207	FUNDACION COMUNITARIA DE APOYO INTEGRAL LOS AMIGOS DE JESUS	240,000
0207	FUNDACION CONCORDIA DOMINICANA	420,000
0207	FUNDACION CORAZONES DEL CIBAO, SANTIAGO	11,000,000
0207	FUNDACION CRISTO DE LOS MILAGROS, INC.. D. N.	120,000
0207	FUNDACION CRUZ JIMINIAN, D.N.	19,760,000

## Transferencias Corrientes a las Asociaciones Sin Fines de Lucro ( ASFL)

Correspondiente al Presupuesto del Año 2015  
(Valores en RD\$ )

CAP	NOMBRE	PRESUPUESTO 2015
0207	FUNDACION DE ANCIANOS DON JOSE MARIA	900,000
0207	FUNDACION DE APOYO NUTRICIONAL NUEVO CRECER	180,000
0207	FUNDACION DE APOYO Y PREVENCION CONTRA EL CANCER ANA BELKIS	300,000
0207	FUNDACION DE ASISTENCIA MEDICA, INC., D. N.	840,000
0207	FUNDACION DE ATENCION PRIMARIA, INC.	180,000
0207	FUNDACION DE DISCAPACITADOS LEONARDO DIAZ	900,000
0207	FUNDACION DE LOS DERECHOS DEL DISCAPACITADO, INC.	300,000
0207	FUNDACION DE PERSONAS CON LESIONES MEDULARES (FUPELEN)	240,000
0207	FUNDACION DEL CORAZON REGION NORTE, INC.. SANTIAGO	3,700,000
0207	FUNDACION DOMINICANA DE AYUDA AL ANCIANO. D. N.	587,200
0207	FUNDACION DOMINICANA DE CIEGOS, INC. (FUDCI), D. N.	4,300,000
0207	FUNDACION DOMINICANA DE DESARROLLO HUMANO SOSTENIBLE, INC	240,000
0207	FUNDACION DOMINICANA DE EPIDEMIOLOGIA MODERNA	1,380,000
0207	FUNDACION DOMINICANA DE INTEGRACION PROCESOS ECONOMICOS (FUNDO-IP), D.N.	1,188,000
0207	FUNDACION DOMINICANA DE INVESTIGACIONES Y SERVICIOS MEDICOS SOCIAL	600,000
0207	FUNDACION DOMINICANA DE NUTRICION Y SALUD DE LA FAMILIA (NUTISAF)	1,700,000
0207	FUNDACION DOMINICANA DE PROTECCION A LA NIÑEZ Y LA VEJEZ DESVALIDAS. INC.	1,800,000
0207	FUNDACION DOMINICANA DE PROTECCION SOCIAL DE LOS BARRIOS, INC.	120,000
0207	FUNDACION DOMINICANA DE TRASTORNOS AFECTIVOS BIPOLAR	480,000
0207	FUNDACION DOMINICANA PARA LA ASISTENCIA SOCIAL, INC., D. N.	180,000
0207	FUNDACION DOMINICANA PARA LA PROMOCION Y ACCION SOCIAL, INC., D. N.	780,000
0207	FUNDACION DOMINICO AMERICANA CONTRA EL TABAQUISMO	180,000
0207	FUNDACION DR. MICHAEL DEBAKEY, INC., D. N.	1,200,000
0207	FUNDACION DRES. FUENTES Y ROMANO	1,000,000
0207	FUNDACION EDUCATIVA PREVENTIVA DEL COLERA, INC.	180,000
0207	FUNDACION EL NUEVO OASIS PARA LAS CANAS (FUNOCA)	2,500,000
0207	FUNDACION EMPUJE, D. N.	413,100
0207	FUNDACION EUGENIA HOLGUIN	180,000
0207	FUNDACION FABIO CARDENAS PARA EL TRABAJO COMUNITARIO, D. N.	600,000
0207	FUNDACION FRANCIS ENRIQUE	1,500,000
0207	FUNDACION GALENOS	720,000
0207	FUNDACION GENERACION 2000, MONSEÑOR NOUEL, BONA0	480,000
0207	FUNDACION HEART CARE DOMINICANA	3,000,000
0207	FUNDACION HHS	120,000
0207	FUNDACION IMPLANTES SIN FRONTERAS	600,000
0207	FUNDACION INDEPENDENCIA PARA EL DESARROLLO SOCIAL (FIDES), INDEPENDENCIA	720,000
0207	FUNDACION INSTITUTO DEL CORAZON, INC. (CLINICA CHANG AQUINO). D. N.	6,000,000
0207	FUNDACION JUVENTUD SANA, SANTO DOMINGO	480,000
0207	FUNDACION LUCHA CONTRA EL CANCER, INC.	180,000
0207	FUNDACION MADRE TERESA (FUMATE), INC. MONTECRISTI	980,000
0207	FUNDACION MANOS ARRUGADAS	1,200,000
0207	FUNDACION MANOS DE ESPERANZA	480,000
0207	FUNDACION MOZURA	1,800,000
0207	FUNDACION NIKAILY A TODO CORAZON	1,200,000
0207	FUNDACION NUEVA ESPERANZA	180,000
0207	FUNDACION NUEVO RENACER	1,200,000
0207	FUNDACION NUTRICION INFANTIL, D.N.	840,000
0207	FUNDACION ODONTOLOGICA DE APOYO SOCIAL	980,000
0207	FUNDACION OLMEDO ACOSTA	360,000
0207	FUNDACION OLOF PALME, INC., D. N.	2,321,281
0207	FUNDACION OVIEDO	3,500,000
0207	FUNDACION PADRE ARTURO MACKINNON	240,000
0207	FUNDACION PARA AYUDAR A PERSONAS CON ENFERMEDADES POCO FRECUENTE, INC	480,000
0207	FUNDACION PARA EL DESARROLLO DE HOY, INC., SAN PEDRO DE MACORIS	300,000
0207	FUNDACION PARA EL DESARROLLO DE LOS BARRIOS LAS ABEJAS, SANTO DOMINGO N.	360,000
0207	FUNDACION PARA EL DESARROLLO INTEGRAL DE LA COMUNIDAD. (FUNDEINCO)	2,500,000
0207	FUNDACION PARA LA ATENCION INTEGRAL A LA ENFERMEDAD DE LA ADICCION (FENIX). D.N.	5,400,000
0207	FUNDACION PARA LA NIÑEZ DE LA POBREZA EXTREMA (FUNIPE)	480,000
0207	FUNDACION PARA LA PREVENCION Y DETECCION DEL CANCER (FUNPREDCANCER), INC.,	162,000
0207	FUNDACION PARA LA PROMOCION POLITICA Y SOCIAL, INC., SANTO DOMINGO N.	4,296,000
0207	FUNDACION PRO AYUDA A PACIENTES RENALES Y TRASPLANTADOS. D. N.	3,000,000
0207	FUNDACION PRO AYUDA MADRES SOLTERAS, SANTO DOMINGO O.	1,000,000
0207	FUNDACION PRO BIENESTAR DE LAS PERSONAS CON DISCAPACIDAD (PROBIEN), D. N.	5,000,000
0207	FUNDACION PRO DISCAPACITADOS (FUNDAPRODIS), D. N.	800,000
0207	FUNDACION PRO ENVEJECIENTES Y NIÑEZ DESVALIDA EL SEMILLERO DE BELLA VISTA, INC., (FUNDAPROEND)	2,380,000
0207	FUNDACION PRO MADRE, INC., D. N.F1958	1,800,000
0207	FUNDACION PRO SALUD Y ANALISIS CLINICO DOMINICANO.D.N.	1,674,000
0207	FUNDACION SALUD Y DESARROLLO, INC.	480,000
0207	FUNDACION SAN PEDRO DE MACORIS	680,000
0207	FUNDACION SE PUEDE	600,000
0207	FUNDACION SERVICIOS COMUNITARIOS DE SALUD, D. N.	540,000
0207	FUNDACION TODO POR LA SALUD. INC., PEPILLO SALCEDO, MONTECRISTI	1,080,000
0207	FUNDACION TODOS UNIDOS	480,000
0207	FUNDACION VIDA SANA DR. SANTIAGO CALDERON, INC.	240,000

## Transferencias Corrientes a las Asociaciones Sin Fines de Lucro ( ASFL)

Correspondiente al Presupuesto del Año 2015  
(Valores en RD\$ )

CAP	NOMBRE	PRESUPUESTO 2015
0207	GESTION INTEGRAL DE SALUD Y EDUCACION DE LA FAMILIA	1,800,000
0207	GRUPO SOCIOAMBIENTAL HUMANISTAS ECOLOGICOS SOCIALES DOMINICANOS	120,000
0207	HERMANAS SIERVAS DE MARIA SANTIAGO	480,000
0207	HOGAR ASILO DE ANCIANOS DE MARIA TRINIDAD SANCHEZ	499,200
0207	HOGAR ASILO DE ANCIANOS SAN ANTONIO, SAN JOSE DE OCOA	400,000
0207	HOGAR CARIDAD MISIONERA, H.M.CI.	680,000
0207	HOGAR CREA DOMINICANO, D. N.	37,000,000
0207	HOGAR CREA INTERNACIONAL, INC. REPUBLICA DOMINICANA, D. N.	2,680,000
0207	HOGAR DE ANCIANOS ALEGRIA, NEYBA	711,040
0207	HOGAR DE ANCIANOS AMERICA ESPERANZA, DUARTE	800,000
0207	HOGAR DE ANCIANOS AMIGOS DE LA REST. SAN LUCAS, SAN P. DE MACORIS	345,600
0207	HOGAR DE ANCIANOS ANTONIO MARIA CLARET PUERTO PLATA	704,000
0207	HOGAR DE ANCIANOS BETEL, D. N.	1,600,000
0207	HOGAR DE ANCIANOS INGENIO QUISQUEYA, SAN P. DE MACORIS	816,000
0207	HOGAR DE ANCIANOS INSPIRACION DIVINA, INC. (ESPECIAL), PERAVIA	475,200
0207	HOGAR DE ANCIANOS NUESTRA SEÑORA DE FATIMA	360,000
0207	HOGAR DE ANCIANOS NUESTRA SEÑORA DEL CARMEN, HIGUEY	1,320,000
0207	HOGAR DE ANCIANOS PADRE ABREU, LA ROMANA	740,000
0207	HOGAR DE ANCIANOS PADRE NOEL, V. T., SALCEDO	153,600
0207	HOGAR DE ANCIANOS ROMELIA SALAS BARCELO, HATO MAYOR	600,000
0207	HOGAR DE ANCIANOS SAN ANTONIO DE PADUA, BONAIO	1,400,000
0207	HOGAR DE DIA JOAQUIN CASA JUANA	240,000
0207	HOGAR DE NIÑAS MADRE DE DIOS. BONAIO	1,000,000
0207	HOGAR DOMINICAS DEL SANTISIMO SACRAMENTO, SANTIAGO	240,000
0207	HOGAR PARA ANCIANOS DESVALIDOS LA SANTISIMA TRINIDAD, INC. ESPAILLAT	900,000
0207	INSTITUCION SOCIAL COLECTIVO DE SALUD SOCIAL, INC. (COSALUP)	1,780,000
0207	INSTITUTO CORAZONES UNIDOS, D. N.	39,500,000
0207	INSTITUTO DE AYUDA AL SORDO SANTA ROSA, D. N.	6,400,000
0207	INSTITUTO DE DESARROLLO Y SALUD INTEGRAL (INDESUI), D. N.	240,000
0207	INSTITUTO DE LA DIABETES ENDOCRINOLOGIA Y NUTRICION, SAN JUAN DE LA MAGUANA	6,000,000
0207	INSTITUTO DERMATOLOGICO Y CIRUGIA DE PIEL, D. N.	26,500,000
0207	INSTITUTO DOMINICANO DE CARDIOLOGIA. SANTO DOMINGO O.	19,585,801
0207	INSTITUTO DOMINICANO DE ESTUDIOS VIROLOGICOS (IDEV)	1,700,000
0207	INSTITUTO DOMINICANO DE GASTROENTEROLOGIA	540,000
0207	INSTITUTO DOMINICANO TRASPLANTES RENALES, INC. (FUNDACION DR. A. BAQUERO, INC., D.	9,000,000
0207	INSTITUTO NACIONAL DE DIALISIS Y TRASPLANTES DE ORGANOS, INC., D. N.	3,500,000
0207	INSTITUTO NACIONAL DE INVESTIGACION DE ENFERMEDADES INFECCIOSAS, D. N.	2,800,000
0207	INSTITUTO NACIONAL DE LA HEPATITIS. INC.. D. N.	600,000
0207	INSTITUTO NACIONAL DE LA SALUD (INSALUD), D. N.	5,820,000
0207	INSTITUTO ONCOLOGICO REGION CIBAO, SANTIAGO	960,000
0207	INSTITUTO PATRONATO CIBAÑO CONTRA EL CANCER, SANTIAGO	4,840,000
0207	INSTITUTO PRO AYUDA AL CIEGO, D N.	900,000
0207	LIGA DOMINICANA CONTRA EL CANCER. D. N.	19,280,000
0207	MR SALUD	600,000
0207	ORGANIZACION DOMINICANA DE CIEGOS, INC., D. N.	1,500,000
0207	PATRONATO CIBAÑO CONTRA EL CANCER, INC. COMITE FILIAL MOCA	336,000
0207	PATRONATO CIBAÑO CONTRA EL CANCER, INC. FILIAL PUERTO PLATA	115,200
0207	PATRONATO CIBAÑO CONTRA EL CANCER, SANTIAGO	952,800
0207	PATRONATO CIBAO PRO REA INV, INC	9,000,000
0207	PATRONATO CONTRA EL CANCER DEL NORDESTE	5,000,000
0207	PATRONATO CONTRA LA DIABETES, INC., SANTO DOMINGO O.'	10,000,000
0207	PATRONATO DE LAS ENFERMEDADES CONGENITAS Y HEREDITARIAS, INC.. D. N.	2,200,000
0207	PATRONATO DEL SORDOMUDO DE LA PROVINCIA ESPAILLAT	900,000
0207	PATRONATO HOGAR DE ANCIANOS SAN JOSE, SANTIAGO	680,000
0207	PATRONATO LUCHA CONTRA LA LEPRO, D N.	129,600
0207	PATRONATO LUCHA CONTRA LA LEPRO, HIGUEY	192,000
0207	PATRONATO NACIONAL DE CIEGOS, D. N	8,000,000
0207	PATRONATO PRO-AYUDA AL HOGAR DE ANCIANOS CLUB DE LEONES E INMACULADA CONCEPCION DE COTUI	1,200,000
0207	PATRONATO PRO-MATERNIDAD NUESTRA SEÑORA DE LA ALTAGRACIA	1,200,000
0207	PROYECTO DE SALUD COMUNITARIA MAMA MALTA, INC. (PROSACOMM). PUERTO PLATA	840,000
0207	RED DE MUJERES COMUNITARIAS CONTRA EL COLERA, INC.	180,000
0207	RED DOMINICANA DE PERSONAS VIVIENDO CON VIH/SIDA	120,000
0207	RED IBEROAMERICANA DE ENTIDADES DE PERSONAS CON DISCAPACIDAD FISICA	180,000
0207	RESIDENCIA BETHANIA, HOGAR DE DIA, INC.	240,000
0207	RESIDENCIA GERIATRICA CARL GEORG	380,147
0207	SERVICIO SOCIAL DE IGLESIAS DOMINICANAS, D N.	5,000,000
0207	SIERVAS DE MARIA MINISTRAS DE LOS ENFERMOS LA VEGA	480,000
0207	SOCIEDAD PARA EL SOCORRO DE LOS ANCIANOS DESAMPARADOS	240,000
0207	UNION DE CIEGOS AZUJANOS (UCAI), INC., AZUA	240,000
0207	VOLUNTARIADO JESUS CON LOS NIÑOS, INC., SANTIAGO	1,200,000
0207	FUNDACION CASA DE ANCIANOS SAGRADO CORAZON DE JESUS INC	480,000
	<b>TOTAL MINISTERIO DE SALUD PUBLICA Y ASISTENCIA SOCIAL:</b>	<b>538,468,158</b>
	<b>MINISTERIO DE DEPORTES, EDUCACION FISICA Y RECREACION</b>	
0208	ALIANZA DEPORTIVA Y RECREATIVA SOBRE SILLAS DE RUEDAS DE LA REPUBLICA DOMINICANA	180,000

## Transferencias Corrientes a las Asociaciones Sin Fines de Lucro ( ASFL)

Correspondiente al Presupuesto del Año 2015  
(Valores en RD\$ )

CAP	NOMBRE	PRESUPUESTO 2015
0208	ASOCIACION DE ATLETISMO DE LA PROVINCIA INDEPENDENCIA	120,000
0208	ASOCIACION DE BALONCESTO DE SANTIAGO	153,600
0208	ASOCIACION DE BOXEO AFICIONADO DE SANTIAGO	610,400
0208	ASOCIACION DE CLUBES DE SANTIAGO	172,800
0208	ASOCIACION DE JOVENES DEPORTISTA DEL DISTRITO NACIONAL	1,000,000
0208	ASOCIACION DE MUJERES DEPORTISTAS AL PROGRESO	276,000
0208	ASOCIACION DE VOLEIBOL DEL DISTRITO NACIONAL	87,360
0208	ASOCIACION DEPORTIVA DE NIGUA (ASODENI), SAN CRISTOBAL	300,000
0208	ASOCIACION DOMINICANA DE TAEKWON DO ITF	180,000
0208	ASOCIACION NACIONAL DE LIGAS Y CLUBES, (ASONALICLU), D. N.	76,800
0208	ASOCIACION PARA EL DESARROLLO DE LA PROVINCIA SALCEDO, INC.	480,000
0208	CLUB ASTROS DEL 27 DE FEBRERO	72,000
0208	CLUB ATLETICO MANBUICHE	480,000
0208	CLUB BANDIDOS DE UN SOLO BRAZO, SANTIAGO	162,000
0208	CLUB DEPORTIVO Y CULTURAL CIUDAD DEL ALMIRANTE	96,000
0208	CLUB DOMINICANO DE CORREDORES DE KARTISMO	800,000
0208	CLUB JUVENTUD CRISTIANA DEPORTISTA EN ACCION	480,000
0208	COMITE OLIMPICO DOMINICANO, D. N.	42,612,000
0208	COMITE PRO DESARROLLO DEPORTIVO LOS MINA	620,000
0208	EQUIPO DE SOFTBALL LOS HALCONES	480,000
0208	FEDERACION DOMINICANA DE CLUBES, D.N.	240,000
0208	FUNDACION ACADEMIA DE BALONCESTO RV Y DB	690,604
0208	FUNDACION CLUB CARIBE DEPORTIVO Y CULTURAL	620,000
0208	FUNDACION DE JOVENES DEPORTISTAS AL DESARROLLO SOCIAL (FUJODESO)	300,000
0208	FUNDACION DEPORTIVA Y COMUNITARIA (FUNDECO)	120,000
0208	FUNDACION DEPORTIVA Y SOCIAL FAUSTO ANTONIO SANTOS, INC.	180,000
0208	FUNDACION PARA EL DESARROLLO Y EL DEPORTE DE JINOVA	600,000
0208	FUNDACION PRO DESARROLLO DEPORTIVO SOCIAL PROF. EVA IDA AYBAR GUERRERO, INC.	450,000
0208	FUNDACION VIZCAINO TAE KWON DO	180,000
0208	OLIMPIADAS ESPECIALES, D. N.	482,027
0208	ORGANIZACION DE LIGAS DE SOFTBALL, LOS MINA NORTE	272,000
	<b>SUB-TOTAL MINISTERIO DE DEPORTES:</b>	<b>53,573,591</b>
0208	TRANSFERENCIAS A FEDERACIONES DEPORTIVAS	38,784,407
0208	TRANSFERENCIAS A LIGAS Y CLUBES DEPORTIVOS	18,799,849
	<b>TOTAL MINISTERIO DE DEPORTES:</b>	<b>111,157,847</b>
	<b>MINISTERIO DE TRABAJO</b>	
0209	CAMPESINOS FEDERADOS DE SALCEDO (CAFESA)	240,000
0209	LOATA	2,000,000
	<b>TOTAL MINISTERIO DE TRABAJO:</b>	<b>2,240,000</b>
	<b>MINISTERIO DE AGRICULTURA</b>	
0210	ASOCIACION DE CAFICULTORES 'LA ESPERANZA' DEL KM. 28 DEL DISTRITO NACIONAL, INC., 5	300,000
0210	ASOCIACION DE CAFICULTORES SANTA FE DE GUAREY	162,000
0210	ASOCIACION DE INSTITUCIONES RURALES DE AHORROS Y CREDITOS, D.N.	180,000
0210	ASOCIACION DE PROMOTORES Y EXPORTADORES DE MANGO (PROMANGO), D.N.	480,000
0210	ASOCIACION DE SILVICULTORES SAN RAMON	120,000
0210	ASOCIACION PARA EL DESARROLLO DE LA PROVINCIA ESPAILLAT (ADEPE)	1,600,000
0210	ASOCIACION PARA EL DESARROLLO DE LAGUNA SALADA, VALVERDE	720,000
0210	ASOCIACION PARA EL DESARROLLO DE PEDRO GARCIA, SANTIAGO	580,000
0210	ASOCIACION PARA EL DESARROLLO DE SAN JOSE DE OCOA	3,000,000
0210	ASOCIACIONES UNIDAS DE LA SIERRA, SANTIAGO	1,820,000
0210	CENTRO DE FORMACION Y ACCION SOCIAL AGRARIA (CEFASA), SANTIAGO	300,000
0210	CENTRO PARA EL DESARROLLO AGROPECUARIO Y FORESTAL (CEDAF), D. N.	9,600,000
0210	CONSEJO COMUNITARIO DESARROLLO DE LA SIERRA. INC., SANTIAGO	678,435
0210	FEDERACION DE CAFICULTORES Y AGRICULTORES PARA EL DESARROLLO DE SAN JUAN	1,500,000
0210	FLORESTA INC., D. N.	1,080,000
0210	FUNDACION DE APOYO AL SUROESTE, INC. (FUNDASUR), BARAHONA	3,162,000
0210	FUNDACION DOMINICANA PARA EL DESARROLLO RURAL, D. N.	276,480
0210	FUNDACION NACIONAL PARA EL DESARROLLO DE LA JUVENTUD RURAL "FUNDEJUR", D.N.	2,073,600
0210	FUNDACION NUEVA VISION AGROPECUARIA INC. D.N	540,000
0210	FUNDACION PRO CONUCO	300,000
0210	FUNDACION VIARP PARA LA PROMOCION Y APOYO A LA EDUCACION CIENCIA TECNOLOGIA Y DESARROLLO HUMANO, INC.	900,000
0210	JUNTA AGROEMPRESARIAL DOMINICANA (JAD), D. N.	5,400,000
0210	JUNTA DE ASOCIACIONES PARA EL DESARROLLO DE LA ZONA DE LA PRESA TAVERAS-BAO, INC.	1,700,000
0210	PATRONATO DE LA CIUDAD AGROPECUARIA DEL NORDESTE	3,000,000
0210	PLAN CORDILLERA, LA VEGA	2,026,560
0210	PLAN SIERRA, INC., SANTIAGO	20,000,000
0210	PROGRAMA PARA LA AGRICULTURA SOSTENIBLE EN AREAS REGABLES (PASAR), INC.	120,000
0210	RED NACIONAL PARA EL APOYO AL CRECIMIENTO ECONOMICO RESPONSABLE, INC	240,000
0210	INSTITUTO AGROFORESTAL MONSEÑOR NOUËL	250,000
	<b>TOTAL MINISTERIO DE AGRICULTURA:</b>	<b>62,109,075</b>
	<b>MINISTERIO DE OBRAS PUBLICAS Y COMUNICACIONES</b>	
0211	CIVIVIENDA	1,766,206
	<b>TOTAL MINISTERIO DE OBRAS PUBLICAS Y COMUNICACIONES:</b>	<b>1,766,206</b>
	<b>MINISTERIO DE INDUSTRIA Y COMERCIO</b>	

## Transferencias Corrientes a las Asociaciones Sin Fines de Lucro ( ASFL)

Correspondiente al Presupuesto del Año 2015  
(Valores en RD\$ )

CAP	NOMBRE	PRESUPUESTO 2015
0212	ASOCIACION DOMINICANA DE CONSUMIDORES, D. N.	240,000
0212	ASOCIACION DOMINICANA PARA LA EDUCACION Y PROTEC. DEL CONSUMIDOR, STO. DGO. O.	360,000
0212	ASOCIACION NACIONAL DE CONSUMIDORES	180,000
0212	CAMARA DE COMERCIO DE LA REPUBLICA DOMINICANA	136,572
0212	FRENTE NACIONAL DE DEFENSA AL CONSUMIDOR, D.N.	240,000
0212	FUNDACION AGROPECUARIA DOMINICANA, INC., ESPAILLAT	240,000
0212	FUNDACION PARA LA CAPACITACION DE MARKETING Y COMPETITIVIDAD AGROPECUARIA	1,040,000
0212	FUNDACION VALLE VERDE	240,000
0212	RED NACIONAL DE ASOCIACIONES DE CONSUMIDORES (RENACO)	600,000
	<b>TOTAL MINISTERIO DE INDUSTRIA Y COMERCIO :</b>	<b>3,276,572</b>
	<b>MINISTERIO DE LA MUJER</b>	
0215	ALIANZA PARA LOS DERECHOS Y DESARROLLO DE LA MUJER Y LA FAMILIA, D.N	840,000
0215	ASOCIACION DE MADRES JUNTAS PARA CRECER, INC , SANTO DOMINGO E.	900,000
0215	ASOCIACION DE MADRES PAZ Y PROGRESO	180,000
0215	ASOCIACION DE MUJERES EN ACCION PARA EL DESARROLLO, INC.. D. N.	500,000
0215	ASOCIACION DE MUJERES PARA CRECER, SAN CRUZ, VILLA MELLA.	600,000
0215	ASOCIACION DE MUJERES PARA EL NUEVO SIGLO, LA VEGA	800,000
0215	ASOCIACIÓN DE MUJERES UNIDAS PARA EL DESARROLLO DE SAN CRISTÓBAL	400,000
0215	ASOCIACION PARA EL DESARROLLO DE LA MUJER RURAL	500,000
0215	ASOCIACION PRO MUJERES ABUSADAS	1,200,000
0215	ASOCIACION PROMOCION DE LA MUJER DEL SUR, INC., BARAHONA	180,000
0215	ASOCIACION TU MUJER	594,372
0215	CENTRO DE ATENCION A LA VICTIMA DE LA PROVINCIA HERMANAS MIRABAL	360,000
0215	CENTRO DE AYUDA A LA MUJER. INC., ESPAILLAT	480,000
0215	CENTRO DE INVESTIGACION PARA LA ACCION FEMENINA (CIPAF), D. N.	1,320,000
0215	CENTRO DE SOLIDARIDAD PARA EL DESARROLLO DE LA MUJER (CE-MUJER), D.N.	600,000
0215	CENTRO JURIDICO PARA LA MUJER DE SALCEDO	800,000
0215	CENTRO PROVINCIAL PARA EL AVANCE DE LA MUJER (CEPRAMU), INC., NEYBA	360,000
0215	CLUB DE MADRES HERMANAS MIRABAL (CMHM), D.N.	300,000
0215	COMITE POR LA NO VIOLENCIA, INC., SANTO DOMINGO O.	820,000
0215	FEDERACION NACIONAL DE MUJERES PARA EL DESARROLLO SOCIO CULTURAL	180,000
0215	FUNDACION COMUNITARIA A FAVOR DE MADRES SOLTERAS Y JOVENES DESPROTEGIDAS, INC.	420,000
0215	FUNDACION DE MUJERES SALOME URÉÑA DE HOEZ., INC., STO. DGO. N.	1,500,000
0215	FUNDACION DE MUJERES UNIFICADAS (FMU), INC., STO. DGO. ESTE	1,200,000
0215	FUNDACION MUJER IGLESIA, SANTIAGO	600,000
0215	FUNDACION MUJERES EN LOS MARGENES DEL RIO OZAMA TRABAJANDO PARA LA COMUNIDAD	162,000
0215	FUNDACION MUJERES POR LA EDUCACION (MPE)	480,000
0215	MUJERES EN DESARROLLO, INC. (MUDE), D. N.	12,500,000
0215	MUJERES POR LA PATRIA (FUNPATRIA), INC., D.N.	360,000
0215	NUCLEO DE APOYO A LA MUJER, INC., SANTIAGO	1,440,000
0215	OFICINA PROVINCIAL DE LA MUJER. SALCEDO	1,500,000
0215	UNION DE CENTROS DE MADRES MUJERES FRONTERIZAS (UCMMF)	720,000
0215	UNION NACIONAL PARA EL DESARROLLO DE LA MUJER RURAL Y BARRIAL, INC. (UNDEMURB)	600,000
	<b>TOTAL MINISTERIO DE LA MUJER:</b>	<b>33,396,372</b>
	<b>MINISTERIO DE CULTURA</b>	
0216	ACADEMIA DOMINICANA DE LA HISTORIA	1,000,000
0216	AGRUPACION CORAL ORFEON, SANTIAGO	384,000
0216	AGRUPACION MUSICO VOCAL 95 NORTE, INC.	180,000
0216	ASOCIACION NACIONAL DE ARTESANOS	180,000
0216	ATENEO AMANTES DE LA LUZ, INC., SANTIAGO	800,000
0216	ATENEO DOMINICANO, INC.	800,000
0216	BALLET FOLKLORICO ARROYO BARRIL, SAMANA	76,800
0216	CASA CULTURAL DEL NIÑO, SAN PEDRO DE MACORIS	480,000
0216	CASA DE ARTE, INC., SANTIAGO	780,000
0216	CASA DE LA CULTURA DE CONSUELO, SAN PEDRO DE MACORIS	228,408
0216	CASA DE LA CULTURA DE ELIAS PIÑA	28,800
0216	CASA DE TEATRO	6,000,000
0216	CENTRO CULTURAL CARIFORO	180,000
0216	CENTRO DE INVESTIGACION Y APOYO CULTURAL, CIAC., D. N.	1,100,000
0216	CENTRO DE LA JUVENTUD Y DE LA CULTURA (CIC-DE LA SALLE)	180,000
0216	CENTRO CULTURAL MIRADOR SANTO DOMINGO	240,000
0216	COLEGIO DOMINICANO DE ARTISTAS PLÁSTICOS (CODAP)	240,000
0216	FUNDACION AMIGOS DE LA EDUCACION Y LA CULTURA DE SANTO DOMINGO ESTE	380,000
0216	FUNDACION BONAIO PARA LA CULTURA, INC.	1,498,000
0216	FUNDACION CASA DE ORIENTACION Y DESARROLLO DE LA JUVENTUD, LAS MATAS DE FARFAN	1,140,000
0216	FUNDACION CIENCIA Y ARTE, D. N.	518,400
0216	FUNDACIÓN CULTURAL COFRADIA, INC.	420,000
0216	FUNDACION DOMINICANA PARA EL DESARROLLO INTEGRAL (FUNDESI), INC., DISTRITO NACIOPI	900,000
0216	FUNDACION ESPACIO CULTURAL	240,000
0216	FUNDACION EXPRESIONES Y ARTES, INC.,	420,000
0216	FUNDACION GENESIS PRO ARTE Y CULTURA. INC	38,400
0216	FUNDACION INICIATIVA DE CULTURA Y DESARROLLO	240,000
0216	FUNDACION JOSEFINA MINIÑO	240,000
0216	FUNDACION JOVENES DEL PORVENIR	240,000

## Transferencias Corrientes a las Asociaciones Sin Fines de Lucro ( ASFL)

Correspondiente al Presupuesto del Año 2015  
(Valores en RD\$ )

CAP	NOMBRE	PRESUPUESTO 2015
0216	FUNDACION MANUEL DEL CABRAL, INC., D. N.	180,000
0216	FUNDACION MAXIMO CUEVAS	240,000
0216	FUNDACION MONUMENTO VIVIENTE, SANTIAGO	600,000
0216	FUNDACION PARA EL DESARROLLO COMUNITARIO, EDUCATIVO Y CULTURAL DE SABANA PERDIDA (COMUNIPAZ), INC.	120,000
0216	FUNDACION PARA EL DESARROLLO DE LA ARTESANIA, INC., D. N.	420,000
0216	FUNDACION SANGRE MULATA, INC.	300,000
0216	FUNDACION SIN FONIA	1,200,000
0216	FUNDACION TEATRO ESCUELA Y LUNA	240,000
0216	FUNDACION TEATRO POPULAR DANZANTE, D. N.	960,000
0216	INSTITUTO DE CULTURA Y ARTE. SANTIAGO	1,500,000
0216	KALALU DANZA	240,000
0216	ORGANIZACION CULTURAL, FILATELICA Y NUMISMATICA, D. N.	1,020,000
0216	RED DOMINICANA DE CULTURAS LOCALES, INC.	240,000
0216	SOCIEDAD CULTURAL ALIANZA CIBAENA	400,000
0216	SOCIEDAD CULTURAL RENOVACION, INC.	240,000
0216	SOCIEDAD DOMINICANA DE BIBLIOFILOS. INC., D. N.	1,440,000
	<b>TOTAL MINISTERIO DE CULTURA:</b>	<b>28,492,808</b>
	<b>MINISTERIO DE LA JUVENTUD</b>	
0217	ASOCIACION DE SCOUTS DOMINICANOS. D. N.	240,000
0217	COMISION JUVENIL PARA EL DESARROLLO DE CANSINO ADENTRO	240,000
0217	CONSEJO DE LA JUVENTUD DE LA REPUBLICA DOMINICANA	120,000
0217	CONSEJO PROVINCIAL DE LA JUVENTUD	500,000
0217	FUNDACION PARA EL DESARROLLO DE LA HERRADURA	420,000
0217	FUNDACION PARA EL DESARROLLO INTEGRAL DE LA PROVINCIA SANTIAGO RODRIGUEZ (FUNDESAR)	900,000
0217	FUNDACION PROYECTO CAPTACION DE JUVENTUD PROGRESISTA	480,000
0217	SOCIEDAD CULTURAL Y FILOSOFICA COGNOS	180,000
0217	FUNDACION PARA LA FORMACION Y DESARROLLO INFORMATICO Y TECNICO DE LA JUVENTUD (FUFODITEJU)	400,000
	<b>SUBTOTAL MINISTERIO DE LA JUVENTUD:</b>	<b>3,480,000</b>
	TRANSFERENCIAS A ASOCIACIONES DE ESTUDIANTES	18,970,883
	<b>TOTAL MINISTERIO DE LA JUVENTUD:</b>	<b>22,450,883</b>
	<b>MINISTERIO DE MEDIO AMBIENTE Y RECURSOS NATURALES</b>	
0218	ASOCIACION PARA EL DESARROLLO DE SANTIAGO (APEDI)	3,200,000
0218	ASOCIACION PARA LA DEFENSA DEL MEDIO AMBIENTE, INC.	180,000
0218	CENTRO PARA EL ESTUDIO DEL COMERCIO Y MEDIO AMBIENTE, INC.	180,000
0218	CENTRO PARA LA CONSERVACION Y ECO-DESARROLLO DE LA BAHIA DE SAMANA Y SUS ENTC	412,800
0218	COMITÉ DE MANEJO DE LA CUENCA DEL RIO JAMAQ	300,000
0218	CORPORACION PARA EL MANEJO Y CONSERVACION DE LOS RECURSOS NATURALES DE LA CUENCA RIO BAO	1,400,000
0218	FUNDACION AMBIENTAL VIDA SANA	180,000
0218	FUNDACION CIUDEMOS EL PLANETA CON REYES GUZMAN	1,500,000
0218	FUNDACION DOMINICANA PARA EL DESARROLLO HUMANO Y LA PROTECCION DEL MEDIO AMBIENTE	2,000,000
0218	FUNDACION DOMINICANA PARA EL DESARROLLO TANGIBLE (F. T. D.), SAN JUAN	240,000
0218	FUNDACION ECOLOGICA LOS 7 PICOS, INC	180,000
0218	FUNDACION PARA EL DESARROLLO SOCIAL Y ECOLOGICO DE SANTIAGO RODRIGUEZ	240,000
0218	FUNDACION PARA EL DESARROLLO Y PROTECCION DE LA CUENCA RIO NIZAITO, BARAHONA	240,000
0218	FUNDACION SUR FUTURO, INC.	22,000,000
0218	GRUPO JARAGUA, D. N.	680,000
0218	INSTITUTO AMBIENTE Y SOCIEDAD, INC. D. N.	1,200,000
0218	INSTITUTO DE ESTUDIOS DEL MEDIO AMBIENTE. INC., SAN CRISTOBAL	580,000
0218	PATRONATO DEL PARQUE ECOLOGICO LAS LAGUNAS	300,000
0218	PLAN PARA EL DESARROLLO SOSTENIBLE DE LA CUENCA DEL RIO JAQUE DEL NORTE	3,400,000
0218	SOCIEDAD ECOLOGICA DE BARAHONA (SOEBA)	162,000
0218	SOCIEDAD ECOLOGICA DEL CIBAO, SANTIAGO	1,800,000
0218	SOCIEDAD EDUCATIVA Y ECOLOGICA DE RANCHO ARRIBA (SEERA)	380,000
	<b>TOTAL MINISTERIO DE MEDIO AMBIENTE Y RECURSOS NATURALES:</b>	<b>40,754,800</b>
	<b>MINISTERIO DE EDUCACION SUPERIOR, CIENCIA Y TECNOLOGIA</b>	
0219	ACADEMIA DE CIENCIAS DE LA REPUBLICA DOMINICANA, D. N.	12,000,000
0219	ACREDITADORA INTERNACIONAL PARA LAS CARRERAS DE INGENIERIA EN EL GRAN CARIBE (GCREAS)	2,000,000
0219	ASOCIACION DOMINICANA DE RECTORES DE UNIVERSIDADES, INC.	240,000
0219	FACULTAD LATINOAMERICANA DE CIENCIAS SOCIALES, (FLACSO)	8,380,000
0219	INSTITUTO TECNOLÓGICO DEL CIBAO ORIENTAL	39,459,435
	<b>SUBTOTAL MINISTERIO DE EDUCACION SUPERIOR, CIENCIA Y TECNOLOGIA:</b>	<b>62,079,435</b>
0219	TRANSFERENCIAS A INST. DE EDUCACION SUPERIOR	101,295,458
	<b>TOTAL MINISTERIO DE EDUCACION SUPERIOR, CIENCIA Y TECNOLOGIA:</b>	<b>163,374,893</b>
	<b>TOTAL GENERAL TRANSFERENCIAS A LAS ASFL:</b>	<b>1,569,908,515.40</b>





**RECURSOS EXTERNOS  
Y CONTRAPARTIDAS**

## GOBIERNO CENTRAL

Recursos Externos y Contrapartidas, Segun Institucion

Valores RD\$

ESTRUCTURA PROGRAMATICA	DENOMINACIONES	DONACIONES	PRESTAMOS	TOTAL EXTERNO	CONTRAPARTIDA	TOTAL
0102	CAMARA DE DIPUTADOS	3,741,000	0	3,741,000	0	3,741,000
0001	CAMARA DE DIPUTADOS	3,741,000	0	3,741,000	0	3,741,000
11	ELABORACION Y APROBACION DE LEYES A NIVEL DE DIPUTADOS	3,741,000	0	3,741,000	0	3,741,000
00	N/A	3,741,000	0	3,741,000	0	3,741,000
00	N/A	3,741,000	0	3,741,000	0	3,741,000

ESTRUCTURA PROGRAMATICA	DENOMINACIONES	DONACIONES	PRESTAMOS	TOTAL EXTERNO	CONTRAPARTIDA	TOTAL
<b>0201</b>	<b>PRESIDENCIA DE LA REPUBLICA</b>	<b>1,003,435,725</b>	<b>1,472,884,438</b>	<b>2,476,320,163</b>	<b>0</b>	<b>2,476,320,163</b>
0001	OFICINA DE INGENIEROS SUPERVISORA DE OBRAS DEL ESTADO	1,003,435,725	1,472,884,438	2,476,320,163	0	2,476,320,163
11	PROTECCION SOCIAL	3,435,725	414,000,000	417,435,725	0	417,435,725
01	PROTECCION DE GRUPOS VULNERABLES Y ATENCION DE RIESGO	3,435,725	414,000,000	417,435,725	0	417,435,725
00	N/A	0	414,000,000	414,000,000	0	414,000,000
03	CONSTRUCCIÓN HOSPITAL EN PEDERNALES Y PREVENCION DE RIESGOS DE LA SALUD EN 5 PROVINCIAS FRONTERIZAS	3,435,725	0	3,435,725	0	3,435,725
12	SERVICIO INTEGRAL DE EMERGENCIAS	1,000,000,000	0	1,000,000,000	0	1,000,000,000
00	N/A	1,000,000,000	0	1,000,000,000	0	1,000,000,000
01	HABILITACIÓN DEL SISTEMA NACIONAL DE EMERGENCIA Y SEGURIDAD 9-1-1 EN LA REPUBLICA DOMINICANA	1,000,000,000	0	1,000,000,000	0	1,000,000,000
15	CONSTRUCCION Y RECONSTRUCCION DE CENTROS DE SALUD	0	258,884,438	258,884,438	0	258,884,438
00	N/A	0	258,884,438	258,884,438	0	258,884,438
15	CONSTRUCCIÓN CENTRO COMPRENSIVO DE CANCER ROSA EMILIA DE TAVAREZ (2DA FASE), DISTRITO NACIONAL	0	258,884,438	258,884,438	0	258,884,438
21	DESARROLLO TERRITORIAL Y DE COMUNIDADES	0	800,000,000	800,000,000	0	800,000,000
00	N/A	0	800,000,000	800,000,000	0	800,000,000
01	MEJORAMIENTO INTEGRAL DE LA COMUNIDAD LA BARQUITA, MUNICIPIO SANTO DOMINGO ESTE	0	800,000,000	800,000,000	0	800,000,000

ESTRUCTURA PROGRAMATICA	DENOMINACIONES	DONACIONES	PRESTAMOS	TOTAL EXTERNO	CONTRAPARTIDA	TOTAL
<b>0202</b>	<b>MINISTERIO DE INTERIOR Y POLICIA</b>	<b>0</b>	<b>154,000,000</b>	<b>154,000,000</b>	<b>0</b>	<b>154,000,000</b>
0002	DIRECCIÓN GENERAL DE MIGRACIÓN	0	154,000,000	154,000,000	0	154,000,000
12	SERVICIOS Y CONTROL DE MIGRACION	0	154,000,000	154,000,000	0	154,000,000
00	N/A	0	154,000,000	154,000,000	0	154,000,000
01	NORMALIZACIÓN Y MODERNIZACION DEL SISTEMA NACIONAL PARA CONTROL MIGRATORIO EN LA REPUBLICA DOMINICANA	0	154,000,000	154,000,000	0	154,000,000

ESTRUCTURA PROGRAMATICA	DENOMINACIONES	DONACIONES	PRESTAMOS	TOTAL EXTERNO	CONTRAPARTIDA	TOTAL
<b>0205</b>	<b>MINISTERIO DE HACIENDA</b>	<b>90,079,653</b>	<b>54,900,000</b>	<b>144,979,653</b>	<b>70,000,000</b>	<b>214,979,653</b>
0004	DIRECCION GENERAL DE CONTRATACIONES PUBLICAS	25,429,653	0	25,429,653	0	25,429,653
14	ADMINISTRACION DE CONTRATACIONES PUBLICAS	25,429,653	0	25,429,653	0	25,429,653
00	N/A	25,429,653	0	25,429,653	0	25,429,653
00	N/A	5,429,653	0	5,429,653	0	5,429,653
01	HABILITACIÓN DEL SISTEMA NACIONAL DE COMPRAS PÚBLICAS DE LA REPÚBLICA DOMINICANA	20,000,000	0	20,000,000	0	20,000,000
0007	PROGRAMA DE ADMINISTRACION FINANCIERA INTEGRADA	14,650,000	54,900,000	69,550,000	0	69,550,000
19	MODERNIZACION DE LA ADMINISTRACION FINANCIERA	14,650,000	54,900,000	69,550,000	0	69,550,000
00	N/A	14,650,000	54,900,000	69,550,000	0	69,550,000
00	N/A	14,650,000	54,900,000	69,550,000	0	69,550,000
0010	DIRECCION GENERAL DE PRESUPUESTO	50,000,000	0	50,000,000	70,000,000	120,000,000
20	ADMINISTRACION PRESUPUESTARIA	50,000,000	0	50,000,000	70,000,000	120,000,000
00	N/A	50,000,000	0	50,000,000	70,000,000	120,000,000
00	N/A	50,000,000	0	50,000,000	70,000,000	120,000,000

ESTRUCTURA PROGRAMATICA	DENOMINACIONES	DONACIONES	PRESTAMOS	TOTAL EXTERNO	CONTRAPARTIDA	TOTAL
<b>0206</b>	<b>MINISTERIO DE EDUCACIÓN</b>	<b>1,500,000,000</b>	<b>7,027,000,000</b>	<b>8,527,000,000</b>	<b>10,026,042</b>	<b>8,537,026,042</b>
0001	MINISTERIO DE EDUCACION	1,500,000,000	7,027,000,000	8,527,000,000	10,026,042	8,537,026,042
01	ACTIVIDADES CENTRALES	5,000,000	40,104,167	45,104,167	10,026,042	55,130,209
00	N/A	5,000,000	40,104,167	45,104,167	10,026,042	55,130,209
00	N/A	5,000,000	40,104,167	45,104,167	10,026,042	55,130,209
02	PROYECTOS CENTRALES	1,000,000,000	0	1,000,000,000	0	1,000,000,000
00	N/A	1,000,000,000	0	1,000,000,000	0	1,000,000,000
01	CONSTRUCCIÓN DE 1340 AULAS PARA NIVEL BASICO Y MEDIO DENTRO DEL PROGRAMA DE APOYO A LA POLITICA SECTORIAL A NIVEL NACIONAL.	1,000,000,000	0	1,000,000,000	0	1,000,000,000
14	SERVICIOS DE EDUCACION MEDIA	0	92,000,000	92,000,000	0	92,000,000
00	N/A	0	92,000,000	92,000,000	0	92,000,000
03	CONSTRUCCIÓN Y EQUIPAMIENTO DE LOS CENTROS DE FORMACIÓN HOTELERA, PASTELERIA Y GASTRONOMÍA EN SANTO DOMINGO E HIGUEY.	0	92,000,000	92,000,000	0	92,000,000
17	CONSTRUCCION, AMPLIACION Y REHABILITACION DE PLANTELES ESCOLARES	495,000,000	6,894,895,833	7,389,895,833	0	7,389,895,833
00	N/A	0	1,651,039,425	1,651,039,425	0	1,651,039,425
10	CONSTRUCCIÓN DE 176 AULAS DE EDUCACIÓN BÁSICA Y 324 AULAS DE EDUCACIÓN MEDIA EN LAS PROVINCIAS: LA ALTAGRACIA, LA ROMANA	0	1,569,895,833	1,569,895,833	0	1,569,895,833
33	CONSTRUCCIÓN DE 43 PLANTELES ESCOLARES EN LA PROVINCIA SAN CRISTOBAL	0	9,382,876	9,382,876	0	9,382,876
34	CONSTRUCCIÓN DE 18 PLANTELES ESCOLARES EN LA PROVINCIA SAN JUAN	0	1,159,844	1,159,844	0	1,159,844
35	CONSTRUCCIÓN DE 6 PLANTELES ESCOLARES EN LA PROVINCIA SAN JOSE DE OCOA	0	337,435	337,435	0	337,435
36	CONSTRUCCIÓN DE 16 PLANTELES ESCOLARES EN LA PROVINCIA SAN PEDRO DE MACORIS	0	2,295,648	2,295,648	0	2,295,648
38	CONSTRUCCIÓN DE 46 PLANTELES ESCOLARES EN LA PROVINCIA SANTIAGO	0	5,585,628	5,585,628	0	5,585,628
39	CONSTRUCCIÓN DE 78 PLANTELES ESCOLARES EN LA PROVINCIA SANTO DOMINGO	0	11,831,341	11,831,341	0	11,831,341
41	AMPLIACIÓN Y REHABILITACION DE 17 PLANTELES ESCOLARES EN LA PROVINCIA AZUA	0	2,576,973	2,576,973	0	2,576,973
42	AMPLIACIÓN Y REHABILITACION DE 8 PLANTELES ESCOLARES EN LA PROVINCIAHATO MAYOR	0	938,854	938,854	0	938,854
44	CONSTRUCCIÓN DE 10 PLANTELES ESCOLARES EN LA PROVINCIA LA ROMANA	0	1,833,425	1,833,425	0	1,833,425
45	AMPLIACIÓN Y REHABILITACION DE 9 PLANTELES ESCOLARES EN LA PROVINCIA MARIA TRINIDAD SANCHEZ	0	2,712,856	2,712,856	0	2,712,856
46	AMPLIACIÓN Y REHABILITACION DE 12 PLANTELES ESCOLARES EN LA PROVINCIA BAHORUCO	0	307,462	307,462	0	307,462

ESTRUCTURA PROGRAMATICA	DENOMINACIONES	DONACIONES	PRESTAMOS	TOTAL EXTERNO	CONTRAPARTIDA	TOTAL
<b>0206</b>	<b>MINISTERIO DE EDUCACIÓN</b>	<b>1,500,000,000</b>	<b>7,027,000,000</b>	<b>8,527,000,000</b>	<b>10,026,042</b>	<b>8,537,026,042</b>
0001	MINISTERIO DE EDUCACION	1,500,000,000	7,027,000,000	8,527,000,000	10,026,042	8,537,026,042
17	CONSTRUCCION, AMPLIACION Y REHABILITACION DE PLANTELES ESCOLARES	495,000,000	6,894,895,833	7,389,895,833	0	7,389,895,833
00	N/A	0	1,651,039,425	1,651,039,425	0	1,651,039,425
47	CONSTRUCCIÓN DE 3 PLANTELES ESCOLARES EN LA PROVINCIA DAJABON	0	219,857	219,857	0	219,857
48	AMPLIACIÓN Y REHABILITACION DE 4 PLANTELES ESCOLARES EN EL DISTRITO NACIONAL	0	3,361,169	3,361,169	0	3,361,169
49	CONSTRUCCIÓN DE 26 PLANTELES ESCOLARES EN EL DISTRITO NACIONAL	0	13,261,012	13,261,012	0	13,261,012
50	AMPLIACIÓN Y REHABILITACION DE 29 PLANTELES ESCOLARES EN LA PROVINCIA DUARTE	0	4,725,452	4,725,452	0	4,725,452
51	AMPLIACIÓN Y REHABILITACION DE 12 PLANTELES ESCOLARES EN LA PROVINCIA ELIAS PIÑA	0	653,583	653,583	0	653,583
53	AMPLIACIÓN Y REHABILITACION DE 4 PLANTELES ESCOLARES EN LA PROVINCIA ESPAILLAT	0	64,622	64,622	0	64,622
54	AMPLIACIÓN Y REHABILITACION DE 17 PLANTELES ESCOLARES EN LA PROVINCIA HERMANAS MIRABAL	0	5,424,164	5,424,164	0	5,424,164
56	AMPLIACIÓN Y REHABILITACION DE 2 PLANTELES ESCOLARES EN LA PROVINCIA LA ROMANA	0	4,938,650	4,938,650	0	4,938,650
57	AMPLIACIÓN Y REHABILITACION DE 22 PLANTELES ESCOLARES EN LA PROVINCIA DE LA VEGA	0	8,242,302	8,242,302	0	8,242,302
58	AMPLIACIÓN Y REHABILITACION DE 6 PLANTELES ESCOLARES EN LA PROVINCIA MONSEÑOR NOUEL	0	1,290,439	1,290,439	0	1,290,439
01	CONSTRUCCION DE ESTANCIAS INFANTILES (FASE 2)	132,382,655	598,270,583	730,653,238	0	730,653,238
05	CONSTRUCCIÓN DE 4 ESTANCIAS INFANTILES EN LA PROVINCIA DUARTE	105,223,561	0	105,223,561	0	105,223,561
06	CONSTRUCCIÓN DE 1 ESTANCIA INFANTIL EN LA PROVINCIA ELIAS PIÑA	27,159,094	0	27,159,094	0	27,159,094
23	CONSTRUCCIÓN DE 4 ESTANCIAS INFANTILES EN LA PROVINCIA DE SAN PEDRO DE MACORIS	0	88,719,317	88,719,317	0	88,719,317
24	CONSTRUCCIÓN DE 1 ESTANCIA INFANTIL EN LA PROVINCIA DE PEDERNALES	0	25,459,094	25,459,094	0	25,459,094
25	CONSTRUCCIÓN DE 1 ESTANCIA INFANTIL EN LA PROVINCIA DE SANTIAGO RODRIGUEZ	0	25,459,094	25,459,094	0	25,459,094
26	CONSTRUCCIÓN DE 2 ESTANCIAS INFANTILES EN LA PROVINCIA AZUA	0	47,492,451	47,492,451	0	47,492,451
27	CONSTRUCCIÓN DE 1 ESTANCIA INFANTIL EN LA PROVINCIA DE PERAVIA	0	22,549,128	22,549,128	0	22,549,128
28	CONSTRUCCIÓN 1 ESTANCIA INFANTIL EN LA PROVINCIA DE SAN JOSE DE OCOA	0	18,031,625	18,031,625	0	18,031,625
29	CONSTRUCCIÓN DE 10 ESTANCIAS INFANTILES EN LA PROVINCIA SANTIAGO	0	230,902,425	230,902,425	0	230,902,425



ESTRUCTURA PROGRAMATICA	DENOMINACIONES	DONACIONES	PRESTAMOS	TOTAL EXTERNO	CONTRAPARTIDA	TOTAL
<b>0206</b>	<b>MINISTERIO DE EDUCACIÓN</b>	<b>1,500,000,000</b>	<b>7,027,000,000</b>	<b>8,527,000,000</b>	<b>10,026,042</b>	<b>8,537,026,042</b>
0001	MINISTERIO DE EDUCACION	1,500,000,000	7,027,000,000	8,527,000,000	10,026,042	8,537,026,042
17	CONSTRUCCION, AMPLIACION Y REHABILITACION DE PLANTELES ESCOLARES	495,000,000	6,894,895,833	7,389,895,833	0	7,389,895,833
01	CONSTRUCCION DE ESTANCIAS INFANTILES (FASE 2)	132,382,655	598,270,583	730,653,238	0	730,653,238
30	CONSTRUCCIÓN DE 2 ESTANCIAS INFANTILES EN LA PROVINCIA DE VALVERDE	0	50,918,188	50,918,188	0	50,918,188
31	CONSTRUCCIÓN DE 18 ESTANCIAS INFANTILES EN LA PROVINCIA SANTO DOMINGO	0	88,739,261	88,739,261	0	88,739,261
02	CONSTRUCCION Y AMPLIACION DE PLANTELES ESCOLARES (FASE 2)	0	1,213,111,555	1,213,111,555	0	1,213,111,555
02	AMPLIACIÓN DE PLANTELES EDUCATIVOS EN LA PROVINCIA DE BAHORUCO (FASE 2)	0	21,540,028	21,540,028	0	21,540,028
06	AMPLIACIÓN DE PLANTELES EDUCATIVOS EN LA PROVINCIA DE EL SEIBO (FASE 2)	0	11,335,593	11,335,593	0	11,335,593
15	AMPLIACIÓN DE PLANTELES EDUCATIVOS EN LA PROVINCIA DE SANTIAGO RODRÍGUEZ (FASE 2)	0	11,335,595	11,335,595	0	11,335,595
16	AMPLIACIÓN DE PLANTELES EDUCATIVOS EN LA PROVINCIA DE SANTO DOMINGO (FASE 2)	0	98,439,344	98,439,344	0	98,439,344
17	AMPLIACIÓN DE PLANTELES EDUCATIVOS EN LA PROVINCIA DE VALVERDE (FASE 2)	0	22,671,190	22,671,190	0	22,671,190
21	AMPLIACIÓN DE PLANTELES EDUCATIVOS EN LA PROVINCIA DE MARIA TRINIDAD SANCHEZ (FASE 2)	0	19,837,291	19,837,291	0	19,837,291
23	AMPLIACIÓN DE PLANTELES EDUCATIVOS EN LA PROVINCIA DE MONTE CRISTI (FASE 2)	0	11,335,595	11,335,595	0	11,335,595
24	AMPLIACIÓN DE PLANTELES EDUCATIVOS EN LA PROVINCIA DE MONTE PLATA (FASE 2)	0	11,335,595	11,335,595	0	11,335,595
27	AMPLIACIÓN DE PLANTELES EDUCATIVOS EN LA PROVINCIA DE PUERTO PLATA (FASE 2)	0	11,335,594	11,335,594	0	11,335,594
31	CONSTRUCCIÓN DE PLANTELES EDUCATIVOS EN LA PROVINCIA DE AZUA (FASE 2)	0	286,424,245	286,424,245	0	286,424,245
32	CONSTRUCCIÓN DE PLANTELES EDUCATIVOS EN LA PROVINCIA DE BAHORUCO (FASE 2)	0	113,853,702	113,853,702	0	113,853,702
33	CONSTRUCCIÓN DE PLANTELES EDUCATIVOS EN LA PROVINCIA DE BARAHONA (FASE 2)	0	246,323,604	246,323,604	0	246,323,604
34	CONSTRUCCIÓN DE PLANTELES EDUCATIVOS EN LA PROVINCIA DE DAJABÓN (FASE 2)	0	51,670,485	51,670,485	0	51,670,485
35	CONSTRUCCIÓN DE PLANTELES EDUCATIVOS EN LA PROVINCIA DE DISTRITO NACIONAL (FASE 2)	0	70,350,038	70,350,038	0	70,350,038
36	CONSTRUCCIÓN DE PLANTELES EDUCATIVOS EN LA PROVINCIA DE DUARTE (FASE 2)	0	117,075,618	117,075,618	0	117,075,618
37	CONSTRUCCIÓN DE PLANTELES EDUCATIVOS EN LA PROVINCIA DE ESPAILLAT (FASE 2)	0	108,248,038	108,248,038	0	108,248,038

ESTRUCTURA PROGRAMATICA	DENOMINACIONES	DONACIONES	PRESTAMOS	TOTAL EXTERNO	CONTRAPARTIDA	TOTAL
<b>0206</b>	<b>MINISTERIO DE EDUCACIÓN</b>	<b>1,500,000,000</b>	<b>7,027,000,000</b>	<b>8,527,000,000</b>	<b>10,026,042</b>	<b>8,537,026,042</b>
0001	MINISTERIO DE EDUCACION	1,500,000,000	7,027,000,000	8,527,000,000	10,026,042	8,537,026,042
17	CONSTRUCCION, AMPLIACION Y REHABILITACION DE PLANTELES ESCOLARES	495,000,000	6,894,895,833	7,389,895,833	0	7,389,895,833
03	CONSTRUCCIÓN Y AMPLIACIÓN DE PLANTELES ESCOLARES (FASE 3).	362,617,345	3,432,474,270	3,795,091,615	0	3,795,091,615
01	CONSTRUCCIÓN DE PLANTELES ESCOLARES EN LA PROVINCIA AZUA (FASE 3)	64,358,769	42,011,971	106,370,740	0	106,370,740
02	CONSTRUCCIÓN DE PLANTELES EDUCATIVOS EN LA PROVINCIA BAHORUCO (Fase 3)	0	58,995,536	58,995,536	0	58,995,536
03	CONSTRUCCIÓN DE PLANTELES EDUCATIVOS EN LA PROVINCIA BARAHONA (Fase 3)	0	102,795,253	102,795,253	0	102,795,253
04	CONSTRUCCIÓN DE PLANTELES EDUCATIVOS EN LA PROVINCIA DAJABÓN (Fase 3)	0	20,559,050	20,559,050	0	20,559,050
05	CONSTRUCCIÓN DE PLANTELES EDUCATIVOS EN LA PROVINCIA DISTRITO NACIONAL (Fase 3)	14,901,217	89,681,783	104,583,000	0	104,583,000
06	CONSTRUCCIÓN DE PLANTELES EDUCATIVOS EN LA PROVINCIA DUARTE (Fase 3)	0	126,035,823	126,035,823	0	126,035,823
07	CONSTRUCCIÓN DE PLANTELES EDUCATIVOS EN LA PROVINCIA EL SEIBO (Fase 3)	0	24,134,538	24,134,538	0	24,134,538
09	CONSTRUCCIÓN DE PLANTELES EDUCATIVOS EN LA PROVINCIA ESPAILLAT (Fase 3)	0	147,488,837	147,488,837	0	147,488,837
12	CONSTRUCCIÓN DE PLANTELES EDUCATIVOS EN LA PROVINCIA LA ALTAGRACIA (Fase 3)	0	185,925,332	185,925,332	0	185,925,332
13	CONSTRUCCIÓN DE PLANTELES EDUCATIVOS EN LA PROVINCIA LA ROMANA (Fase 3)	107,264,615	0	107,264,615	0	107,264,615
14	CONSTRUCCIÓN DE PLANTELES EDUCATIVOS EN LA PROVINCIA LA VEGA (Fase 3)	31,285,513	175,198,861	206,484,374	0	206,484,374
16	CONSTRUCCIÓN DE PLANTELES EDUCATIVOS EN LA PROVINCIA MONSEÑOR NOUEL (Fase 3)	85,811,692	0	85,811,692	0	85,811,692
18	CONSTRUCCIÓN DE PLANTELES EDUCATIVOS EN LA PROVINCIA MONTE PLATA (Fase 3)	37,542,616	0	37,542,616	0	37,542,616
19	CONSTRUCCIÓN DE PLANTELES EDUCATIVOS EN LA PROVINCIA PERAVIA (Fase 3)	21,452,923	0	21,452,923	0	21,452,923
20	CONSTRUCCIÓN DE PLANTELES EDUCATIVOS EN LA PROVINCIA PUERTO PLATA (Fase 3)	0	151,064,335	151,064,335	0	151,064,335
22	CONSTRUCCIÓN DE PLANTELES EDUCATIVOS EN LA PROVINCIA SAN CRISTÓBAL (Fase 3)	0	380,789,373	380,789,373	0	380,789,373
57	CONSTRUCCIÓN DE PLANTELES EDUCATIVOS EN LA PROVINCIA SAN PEDRO DE MACORÍS (FASE 3)	0	164,472,409	164,472,409	0	164,472,409
60	CONSTRUCCIÓN DE PLANTELES EDUCATIVOS EN LA PROVINCIA SANTIAGO (Fase 3)	0	172,229,377	172,229,377	0	172,229,377
61	CONSTRUCCIÓN DE PLANTELES EDUCATIVOS EN LA PROVINCIA SANTO DOMINGO (Fase 3)	0	1,591,091,792	1,591,091,792	0	1,591,091,792

ESTRUCTURA PROGRAMÁTICA	DENOMINACIONES	DONACIONES	PRESTAMOS	TOTAL EXTERNO	CONTRAPARTIDA	TOTAL
<b>0207</b>	<b>MINISTERIO DE SALUD PÚBLICA Y ASISTENCIA SOCIAL</b>	<b>455,125,315</b>	<b>414,000,000</b>	<b>869,125,315</b>	<b>7,875,901</b>	<b>877,001,216</b>
0001	MINISTERIO DE SALUD PUBLICA Y ASISTENCIA SOCIAL	455,125,315	414,000,000	869,125,315	7,875,901	877,001,216
01	ACTIVIDADES CENTRALES	0	414,000,000	414,000,000	2,598,253	416,598,253
00	N/A	0	414,000,000	414,000,000	2,598,253	416,598,253
00	N/A	0	414,000,000	414,000,000	2,598,253	416,598,253
13	SERVICIOS DE SALUD COLECTIVA	442,125,315	0	442,125,315	3,999,185	446,124,500
00	N/A	442,125,315	0	442,125,315	3,999,185	446,124,500
00	N/A	377,244,699	0	377,244,699	3,999,185	381,243,884
01	MEJORAMIENTO DE LOS CENTROS A LA EXCELENCIA MATERNO-INFANTIL DE LA REPUBLICA DOMINICANA	64,880,616	0	64,880,616	0	64,880,616
14	ATENCION A LA SALUD DE LAS PERSONAS	13,000,000	0	13,000,000	1,278,463	14,278,463
00	N/A	13,000,000	0	13,000,000	0	13,000,000
00	N/A	13,000,000	0	13,000,000	0	13,000,000
08	SERVICIOS REGIONAL DE SALUD NORDESTE	0	0	0	1,278,463	1,278,463
08	CONSTRUCCIÓN Y EQUIPAMIENTO HOSPITAL REGIONAL VALVERDE MAO, REGIÓN NOROESTE, REPÚBLICA DOMINICANA.	0	0	0	1,278,463	1,278,463

ESTRUCTURA PROGRAMATICA	DENOMINACIONES	DONACIONES	PRESTAMOS	TOTAL EXTERNO	CONTRAPARTIDA	TOTAL
<b>0209</b>	<b>MINISTERIO DE TRABAJO</b>	<b>1,000,000</b>	<b>46,000,000</b>	<b>47,000,000</b>	<b>0</b>	<b>47,000,000</b>
0001	MINISTERIO DE TRABAJO	1,000,000	46,000,000	47,000,000	0	47,000,000
11	FOMENTO DEL EMPLEO	1,000,000	46,000,000	47,000,000	0	47,000,000
00	N/A	1,000,000	46,000,000	47,000,000	0	47,000,000
00	N/A	1,000,000	46,000,000	47,000,000	0	47,000,000

ESTRUCTURA PROGRAMATICA	DENOMINACIONES	DONACIONES	PRESTAMOS	TOTAL EXTERNO	CONTRAPARTIDA	TOTAL
<b>0210</b>	<b>MINISTERIO DE AGRICULTURA</b>	<b>12,611,632</b>	<b>216,000,000</b>	<b>228,611,632</b>	<b>0</b>	<b>228,611,632</b>
0001	MINISTERIO DE AGRICULTURA	12,611,632	216,000,000	228,611,632	0	228,611,632
11	FOMENTO A LA PRODUCCION AGRICOLA	12,611,632	216,000,000	228,611,632	0	228,611,632
00	N/A	12,611,632	216,000,000	228,611,632	0	228,611,632
01	MEJORAMIENTO DE LA SANIDAD E INOCUIDAD AGROALIMENTARIA EN LA REPUBLICA DOMINICANA (PATCA III)	0	60,000,000	60,000,000	0	60,000,000
05	MEJORAMIENTO APOYO A LA INNOVACION TECNOLOGICA AGROPECUARIA EN LA REPUBLICA DOMINICANA (PATCA II).	0	60,000,000	60,000,000	0	60,000,000
07	CONSTRUCCIÓN DE SISTEMAS DE PRODUCCION PARA LA RECONVERSION AGRICOLA DE SAN JUAN DE LA MAGUANA	0	96,000,000	96,000,000	0	96,000,000
08	HABILITACIÓN DE LA INDUSTRIA DEL BAMBÚ EN LA REPUBLICA DOMINICANA	12,611,632	0	12,611,632	0	12,611,632

ESTRUCTURA PROGRAMATICA	DENOMINACIONES	DONACIONES	PRESTAMOS	TOTAL EXTERNO	CONTRAPARTIDA	TOTAL
<b>0211</b>	<b>MINISTERIO DE OBRAS PUBLICAS Y COMUNICACIONES</b>	<b>0</b>	<b>7,397,928,295</b>	<b>7,397,928,295</b>	<b>209,892,491</b>	<b>7,607,820,786</b>
0001	MINISTERIO DE OBRAS PUBLICAS Y COMUNICACIONES	0	7,397,928,295	7,397,928,295	209,892,491	7,607,820,786
11	CONSTRUCCION DE CALLES Y AVENIDAS	0	1,673,630,949	1,673,630,949	0	1,673,630,949
00	N/A	0	1,673,630,949	1,673,630,949	0	1,673,630,949
28	CONSTRUCCIÓN DE LA CIRCUNVALACION DE AZUA 1RA. ETAPA, EN LA PROVINCIA AZUA	0	200,000,000	200,000,000	0	200,000,000
35	CONSTRUCCIÓN CORREDOR ECOLOGICO PONTEZUELA - SANTIAGO DE LOS CABALLEROS - ECOVÍA - (CIRCUNVALACION DE SANTIAGO), PROVINCIA SANTIAGO.	0	1,473,630,949	1,473,630,949	0	1,473,630,949
12	RECONSTRUCCION DE CALLES Y AVENIDAS	0	100,000,000	100,000,000	0	100,000,000
00	N/A	0	100,000,000	100,000,000	0	100,000,000
38	RECONSTRUCCIÓN AVENIDA ECOLÓGICA HASTA LA CIUDAD JUAN BOSCH, SANTO DOMINGO	0	100,000,000	100,000,000	0	100,000,000
14	CONSTRUCCION DE CARRETERAS	0	100,000,000	100,000,000	0	100,000,000
00	N/A	0	100,000,000	100,000,000	0	100,000,000
28	CONSTRUCCIÓN CARRETERA TURISTICA GREGORIO LUPERÓN (GURABO - MONTELLANO), PROVINCIA PUERTO PLATA	0	100,000,000	100,000,000	0	100,000,000
15	RECONSTRUCCION Y REHABILITACION DE CARRETERAS	0	3,846,701,141	3,846,701,141	209,892,491	4,056,593,632
00	N/A	0	1,606,803,796	1,606,803,796	209,892,491	1,816,696,287
01	RECONSTRUCCIÓN CARRETERA BAVARO - UVERO ALTO - MICHES - SABANA DE LA MAR Y CONSTRUCCION TERMINAL PORTUARIA EN SABANA DE LA MAR	0	1,300,000,000	1,300,000,000	0	1,300,000,000
16	RECONSTRUCCIÓN CARRETERA CRUCE 15 DE AZUA ENTRADA BARAHONA PROVINCIAS AZUA, BAHORUCO Y BARAHONA	0	306,803,796	306,803,796	209,892,491	516,696,287
01	N/A	0	2,239,897,345	2,239,897,345	0	2,239,897,345
32	RECONSTRUCCIÓN CARRETERA HATO MAYOR - EL PUERTO, PROVINCIA HATO MAYOR	0	150,000,000	150,000,000	0	150,000,000
33	RECONSTRUCCIÓN CARRETERA DE LOS LLANOS-AL PUERTO, PROVINCIA SAN PEDRO DE MACORIS	0	90,000,000	90,000,000	0	90,000,000
40	RECONSTRUCCIÓN CARRETERA CRUCE DE OCOA - SAN JOSE DE OCOA Y PUENTE SABANA LARGA	0	1,639,897,345	1,639,897,345	0	1,639,897,345
54	REHABILITACIÓN DE LA CARRETERA EL SEIBO - MICHES EN LA PROVINCIA EL SEIBO	0	100,000,000	100,000,000	0	100,000,000
81	RECONSTRUCCIÓN CARRETERA BAYAGUANA - EL PUERTO, PROVINCIA MONTE PLATA	0	160,000,000	160,000,000	0	160,000,000
82	RECONSTRUCCIÓN CARRETERA SANTIAGO - MONCIÓN - LA LEANOR - SABANETA, PROVINCIA SANTIAGO	0	100,000,000	100,000,000	0	100,000,000

ESTRUCTURA PROGRAMATICA	DENOMINACIONES	DONACIONES	PRESTAMOS	TOTAL EXTERNO	CONTRAPARTIDA	TOTAL
<b>0211</b>	<b>MINISTERIO DE OBRAS PUBLICAS Y COMUNICACIONES</b>	<b>0</b>	<b>7,397,928,295</b>	<b>7,397,928,295</b>	<b>209,892,491</b>	<b>7,607,820,786</b>
0001	MINISTERIO DE OBRAS PUBLICAS Y COMUNICACIONES	0	7,397,928,295	7,397,928,295	209,892,491	7,607,820,786
16	CONSERVACION DE CARRETERAS	0	677,596,205	677,596,205	0	677,596,205
00	N/A	0	677,596,205	677,596,205	0	677,596,205
06	CONSERVACIÓN CARRETERA 15 DE AZUA ENTRADA SAN JUAN	0	677,596,205	677,596,205	0	677,596,205
24	CONSTRUCCION DE EDIFICACIONES	0	800,000,000	800,000,000	0	800,000,000
00	N/A	0	800,000,000	800,000,000	0	800,000,000
58	CONSTRUCCIÓN EDIFICIO DE DOS NIVELES DEL INSTITUTO DE CARDIOLOGÍA	0	100,000,000	100,000,000	0	100,000,000
59	CONSTRUCCIÓN DEL PARQUE DISTRITO INDUSTRIAL SANTO DOMINGO OESTE (DISDO), EN HATO NUEVO, MANOGUAYABO	0	100,000,000	100,000,000	0	100,000,000
60	CONSTRUCCIÓN PALACIO DE JUSTICIA DE SANTO DOMINGO ESTE	0	100,000,000	100,000,000	0	100,000,000
61	CONSTRUCCIÓN HOSPITAL LAS TERRENAS, PROVINCIA SAMANÁ	0	100,000,000	100,000,000	0	100,000,000
62	CONSTRUCCIÓN DE 600 APARTAMENTOS EN LA MESOPOTAMIA, PROVINCIA SAN JUAN	0	250,000,000	250,000,000	0	250,000,000
63	CONSTRUCCIÓN EDIFICIO ALOJAMIENTO SISTEMA DE SERVICIO 9-1-1	0	100,000,000	100,000,000	0	100,000,000
64	CONSTRUCCIÓN DEL EDIFICIO POLITÉCNICO DAJABÓN, PROVINCIA DAJABON	0	50,000,000	50,000,000	0	50,000,000
25	REMODELACION, REHABILITACION Y REPARACION DE EDIFICACIONES	0	200,000,000	200,000,000	0	200,000,000
00	N/A	0	200,000,000	200,000,000	0	200,000,000
20	REHABILITACIÓN CIVIL Y ELECTRICA DEL EDIFICIO QUE ALOJA LA UNIDAD DE QUEMADOS DEL HOSPITAL ROBERT READ CABRAL, EN EL DISTRITO NACIONAL	0	50,000,000	50,000,000	0	50,000,000
28	REMODELACIÓN DE LA CIUDAD ESPERANZA DE LOS BARRANCONES, PROVINCIA BARAHONA	0	150,000,000	150,000,000	0	150,000,000

ESTRUCTURA PROGRAMATICA	DENOMINACIONES	DONACIONES	PRESTAMOS	TOTAL EXTERNO	CONTRAPARTIDA	TOTAL
<b>0212</b>	<b>MINISTERIO DE INDUSTRIA Y COMERCIO</b>	<b>86,899,336</b>	<b>45,000,000</b>	<b>131,899,336</b>	<b>0</b>	<b>131,899,336</b>
0001	MINISTERIO DE INDUSTRIA Y COMERCIO	86,899,336	45,000,000	131,899,336	0	131,899,336
11	REGULACION Y FOMENTO INDUSTRIAL Y COMERCIAL	86,899,336	45,000,000	131,899,336	0	131,899,336
00	N/A	86,899,336	45,000,000	131,899,336	0	131,899,336
03	FORTALECIMIENTO CAPACIDADES DE LAS MIPYMES, DISTRITO NACIONAL	0	45,000,000	45,000,000	0	45,000,000
04	CONSTRUCCIÓN CENTRO DE SERVICIOS APOYO INTEGRAL A LAS PYMES, DISTRITO NACIONAL	86,899,336	0	86,899,336	0	86,899,336



ESTRUCTURA PROGRAMATICA	DENOMINACIONES	DONACIONES	PRESTAMOS	TOTAL EXTERNO	CONTRAPARTIDA	TOTAL
<b>0213</b>	<b>MINISTERIO DE TURISMO</b>	<b>0</b>	<b>179,860,000</b>	<b>179,860,000</b>	<b>0</b>	<b>179,860,000</b>
0001	MINISTERIO DE TURISMO	0	179,860,000	179,860,000	0	179,860,000
11	FOMENTO Y PROMOCION TURISTICA	0	179,860,000	179,860,000	0	179,860,000
00	NO APLICA	0	179,860,000	179,860,000	0	179,860,000
01	MEJORAMIENTO TURISMO SOSTENIBLE CIUDAD COLONIAL	0	179,860,000	179,860,000	0	179,860,000

ESTRUCTURA PROGRAMATICA	DENOMINACIONES	DONACIONES	PRESTAMOS	TOTAL EXTERNO	CONTRAPARTIDA	TOTAL
<b>0215</b>	<b>MINISTERIO DE LA MUJER</b>	<b>50,000,000</b>	<b>0</b>	<b>50,000,000</b>	<b>0</b>	<b>50,000,000</b>
0001	MINISTERIO DE LA MUJER	50,000,000	0	50,000,000	0	50,000,000
11	DISEÑO Y APLICACION POLITICAS PUBLICAS CON ENFOQUE DE GENERO	50,000,000	0	50,000,000	0	50,000,000
00	N/A	50,000,000	0	50,000,000	0	50,000,000
00	N/A	50,000,000	0	50,000,000	0	50,000,000

ESTRUCTURA PROGRAMATICA	DENOMINACIONES	DONACIONES	PRESTAMOS	TOTAL EXTERNO	CONTRAPARTIDA	TOTAL
<b>0218</b>	<b>MINISTERIO DE MEDIO AMBIENTE Y RECURSOS NATURALES</b>	<b>182,721,175</b>	<b>0</b>	<b>182,721,175</b>	<b>0</b>	<b>182,721,175</b>
0001	MINISTERIO DE MEDIO AMBIENTE Y RECURSOS NATURALES	182,721,175	0	182,721,175	0	182,721,175
11	CONSERVACION DE LAS AREAS PROTEGIDAS Y LA BIODIVERSIDAD	28,559,320	0	28,559,320	0	28,559,320
00	N/A	28,559,320	0	28,559,320	0	28,559,320
00	N/A	28,559,320	0	28,559,320	0	28,559,320
12	MANEJO SOSTENIBLE DE LOS RECURSOS NATURALES	151,658,575	0	151,658,575	0	151,658,575
01	MANEJO DE RECURSOS FORESTALES	18,272,116	0	18,272,116	0	18,272,116
03	RESTAURACIÓN DE LA COBERTURA VEGETAL DE LA SUB CUENCA DEL RIO MASACRE Y PEDERNALES EN AMBOS LADOS DE LA FRONTERA ENTRE LA REPUBLICA DOMINICANA Y HAITI	18,272,116	0	18,272,116	0	18,272,116
02	MANEJO DE RECURSOS NO RENOVABLES, DE LOS SUELOS Y LAS AGUAS	133,386,459	0	133,386,459	0	133,386,459
01	CONSERVACIÓN Y MANEJO SOSTENIBLE DE LOS RECURSOS NATURALES EN LA REGION FRONTERIZA	133,386,459	0	133,386,459	0	133,386,459
13	PREVENCIÓN Y CONTROL DE LA CALIDAD AMBIENTAL	2,503,280	0	2,503,280	0	2,503,280
00	N/A	2,503,280	0	2,503,280	0	2,503,280
00	N/A	2,503,280	0	2,503,280	0	2,503,280

ESTRUCTURA PROGRAMATICA	DENOMINACIONES	DONACIONES	PRESTAMOS	TOTAL EXTERNO	CONTRAPARTIDA	TOTAL
<b>0220</b>	<b>MINISTERIO DE ECONOMIA, PLANIFICACION Y DESARROLLO</b>	<b>797,438,745</b>	<b>201,300,000</b>	<b>998,738,745</b>	<b>0</b>	<b>998,738,745</b>
0001	MINISTERIO DE ECONOMIA, PLANIFICACION Y DESARROLLO	0	95,000,000	95,000,000	0	95,000,000
11	PLANIFICACION ECONOMICA, SOCIAL Y TERRITORIAL	0	95,000,000	95,000,000	0	95,000,000
00	N/A	0	95,000,000	95,000,000	0	95,000,000
02	CONSTRUCCIÓN DE OBRAS COMPLEMENTARIAS PARA EL ALCANTARILLADO SANITARIO DE LA PROVINCIA PUERTO PLATA	0	95,000,000	95,000,000	0	95,000,000
0003	VICEMINISTERIO DE PLANIFICACION	8,516,189	60,300,000	68,816,189	0	68,816,189
14	COORDINACION DE LA PLANIFICACION	8,516,189	60,300,000	68,816,189	0	68,816,189
00	N/A	8,516,189	60,300,000	68,816,189	0	68,816,189
00	N/A	8,516,189	60,300,000	68,816,189	0	68,816,189
0004	CONSEJO NACIONAL DE COMPETITIVIDAD	30,000,000	46,000,000	76,000,000	0	76,000,000
17	PROMOCION NACIONAL DE LA COMPETITIVIDAD	30,000,000	46,000,000	76,000,000	0	76,000,000
00	N/A	30,000,000	46,000,000	76,000,000	0	76,000,000
00	N/A	30,000,000	46,000,000	76,000,000	0	76,000,000
0005	DIRECCION GENERAL DE COOPERACION MULTILATERAL	747,448,556	0	747,448,556	0	747,448,556
16	COOPERACION INTERNANCIONAL	747,448,556	0	747,448,556	0	747,448,556
00	N/A	747,448,556	0	747,448,556	0	747,448,556
00	N/A	461,115,674	0	461,115,674	0	461,115,674
18	CONSTRUCCIÓN MERCADO Y OFICINAS DE ADUANA DE DAJABON	75,000,000	0	75,000,000	0	75,000,000
22	CONSTRUCCIÓN Y REHABILITACIÓN DE LAS INFRAESTRUCTURAS VINCULADAS AL COMERCIO EN EL CORREDOR NORTE DE LA REPUBLICA DOMINICANA.	211,332,882	0	211,332,882	0	211,332,882
0006	COORDINACION DE LA COOPERACION INTERNACIONAL	11,474,000	0	11,474,000	0	11,474,000
16	COOPERACION INTERNANCIONAL	11,474,000	0	11,474,000	0	11,474,000
00	N/A	11,474,000	0	11,474,000	0	11,474,000
00	N/A	11,474,000	0	11,474,000	0	11,474,000

ESTRUCTURA PROGRAMATICA	DENOMINACIONES	DONACIONES	PRESTAMOS	TOTAL EXTERNO	CONTRAPARTIDA	TOTAL
0403	TRIBUNAL CONSTITUCIONAL	1,333,000	0	1,333,000	0	1,333,000
0001	TRIBUNAL CONSTITUCIONAL	1,333,000	0	1,333,000	0	1,333,000
11	ADMINISTRACION CONSTITUCIONAL	1,333,000	0	1,333,000	0	1,333,000
00	N/A	1,333,000	0	1,333,000	0	1,333,000
00	N/A	1,333,000	0	1,333,000	0	1,333,000
<b>TOTAL GENERAL</b>		<b>4,433,319,581</b>	<b>17,208,872,733</b>	<b>21,642,192,314</b>	<b>297,794,434</b>	<b>21,939,986,748</b>

ESTRUCTURA PROGRAMATICA	DENOMINACIONES	DONACIONES	PRESTAMOS	TOTAL EXTERNO	CONTRAPARTIDA	TOTAL
<b>0221</b>	<b>MINISTERIO DE ADMINISTRACION PUBLICA</b>	<b>248,934,000</b>	<b>0</b>	<b>248,934,000</b>	<b>0</b>	<b>248,934,000</b>
0001	MINISTERIO DE ADMINISTRACION PUBLICA	248,934,000	0	248,934,000	0	248,934,000
01	ACTIVIDADES CENTRALES	248,934,000	0	248,934,000	0	248,934,000
00	N/A	248,934,000	0	248,934,000	0	248,934,000
00	N/A	248,934,000	0	248,934,000	0	248,934,000



**PROYECTOS POR PROGRAMAS**  
**FUENTES Y ORGANISMO FINANCIADOR**  
**SEGÚN INSTITUCIONES**





## GOBIERNO CENTRAL

Proyectos de Inversión por Institución, Según Programas, Fuente de Financiamiento y Organismo Financiador

**Valores RD\$**

CAPITULO - SUBCAPITULO - ESTRUCTURA PROGRAMATICA	GRUPO FUENTE	FUENTE ESPECIFICA	ORGANISMO FINANCIADOR	TOTAL
<b>0102-CAMARA DE DIPUTADOS</b>				<b>3,741,000</b>
<b>01-CAMARA DE DIPUTADOS</b>				<b>3,741,000</b>
<b>11-ELABORACION Y APROBACION DE LEYES A NIVEL DE DIPUTADOS</b>				<b>3,741,000</b>
<b>00-N/A</b>				<b>3,741,000</b>
<b>00-N/A</b>	<b>FONDO PARA DONACIONES EXTERNAS</b>	<b>DONACION EXTERNA</b>	<b>BANCO INTERAMERICANO DE DESARROLLO (BID)</b>	<b>3,741,000</b>
0004-FORTALECIMIENTO ROL FISCALIZADOR DEL CONGRESO NACIONAL				1,914,000
0005-ASITENCIA TECNICA EN EL ROL FISCALIZADOR DEL CONGRESO NACIONAL				217,500
0006-CAPACITACIONES INHERENTES AL ROL FISCALIZADOR DEL CONGRESO NACIONAL				1,609,500

Fuente : Sistema de Información de la Gestión Financiera (SIGEF)

CAPITULO - SUBCAPITULO - ESTRUCTURA PROGRAMATICA	GRUPO FUENTE	FUENTE ESPECIFICA	ORGANISMO FINANCIADOR	TOTAL
<b>0201-PRESIDENCIA DE LA REPUBLICA</b>				<b>8,232,435,725</b>
<b>01-MINISTERIO ADMINISTRATIVO DE LA PRESIDENCIA</b>				<b>1,235,000,000</b>
<b>21-DESARROLLO TERRITORIAL Y DE COMUNIDADES</b>				<b>1,235,000,000</b>
<b>00-N/A</b>				<b>1,235,000,000</b>
<b>01-MEJORAMIENTO INTEGRAL DE LA COMUNIDAD LA BARQUITA, MUNICIPIO SANTO DOMINGO ESTE</b>	<b>BONOS GLOBALES EXTERNOS</b>	<b>CREDITO EXTERNO</b>	<b>BONOS GLOBALES EXTERNOS</b>	<b>1,235,000,000</b>
0051-MEJORAMIENTO COMUNIDAD LA BARQUITA - GERENCIA DE PROYECTOS: ARQUITECTURA, URBANISMO E INGENIERIA				790,243,900
0052-ACOMPAÑAMIENTO Y ATENCION A CIUDADANOS LOS MINA NORTE Y CAPACITACION RESIDENTES PROYECTO LA BARQUITA				194,756,100
0053-CONSTRUCCION PARQUE ECOLOGICO Y RESCATE DE LA CUENCA DEL RIO OZAMA - PROYECTO LA BARQUITA				250,000,000
<b>02-GABINETE DE LA POLITICA SOCIAL</b>				<b>417,435,725</b>
<b>11-PROTECCION SOCIAL</b>				<b>417,435,725</b>
<b>01-PROTECCION DE GRUPOS VULNERABLES Y ATENCION DE RIESGO</b>				<b>417,435,725</b>
<b>00-N/A</b>	<b>APOYO AL PROGRAMA DE PROTECCION SOCIAL 2176-OCDR</b>	<b>CREDITO EXTERNO</b>	<b>BANCO INTERAMERICANO DE DESARROLLO (BID)</b>	<b>414,000,000</b>
0011-Fortalecimiento Institucional para la Erradicación de la Pobreza a través del Programa Solidaridad				155,182,036
0012-Fortalecimiento del Programa de Inversión Sectorial Social				138,624,716
0016-Aumentar la demanda de los servicios públicos en las áreas de salud, nutrición y educación; y aumentar la calidad de los servicios de salud				48,036,593
0017-Fortalecer a Solidaridad en su capacidad de planificación, supervisión operativa y comunicación con sus beneficiarios; y las actividades de evaluación y monitoreo				3,069,708
0020-Fortalecimiento del programa Solidaridad Fase IV				63,107,040
0021-Asistencia técnica del programa Solidaridad Fase IV				5,979,907
<b>03-CONSTRUCCIÓN HOSPITAL EN PEDERNALES Y PREVENCIÓN DE RIESGOS DE LA SALUD EN 5 PROVINCIAS FRONTERIZAS</b>	<b>FONDO PARA DONACIONES EXTERNAS</b>	<b>DONACION EXTERNA</b>	<b>AGENCIA ESPAÑOLA DE COOPERACIÓN INTERNACIONAL Y DESARROLLO (AECID)</b>	<b>3,435,725</b>
0051-Adquisición de Equipos para la Construcción Hospital en Pedernales				3,435,725

Fuente : Sistema de Información de la Gestión Financiera (SIGEF)

CAPITULO - SUBCAPITULO - ESTRUCTURA PROGRAMATICA	GRUPO FUENTE	FUENTE ESPECIFICA	ORGANISMO FINANCIADOR	TOTAL
<b>0201-PRESIDENCIA DE LA REPUBLICA</b>				<b>8,232,435,725</b>
<b>05-OFICINA DE INGENIEROS SUPERVISORES DE OBRAS DEL ESTADO</b>				<b>4,500,000,000</b>
<b>12-CONSTRUCCION Y RECONSTRUCCION DE CARRETERAS</b>				<b>449,115,562</b>
<b>00-N/A</b>				<b>449,115,562</b>
<b>15-CONSTRUCCIÓN AVENIDA CIRCUNVALACIÓN DISTRITO MUNICIPAL CABARETE, MUNICIPIO SOSUA, PROVINCIA PUERTO PLATA</b>	<b>FONDO GENERAL</b>	<b>FONDO GENERAL</b>	<b>TESORO NACIONAL</b>	<b>449,115,562</b>
0051-MONITOREO Y SUPERVISION DE LA OBRA				70,000,000
0052-AMPLIACION DE LA CARRETERA				379,115,562
<b>15-CONSTRUCCION Y RECONSTRUCCION DE CENTROS DE SALUD</b>				<b>4,050,884,438</b>
<b>00-N/A</b>				<b>4,050,884,438</b>
<b>03-AMPLIACIÓN DEL HOSPITAL DR. MARCELINO VELEZ SANTANA, EN HERRERA</b>	<b>FONDO GENERAL</b>	<b>FONDO GENERAL</b>	<b>TESORO NACIONAL</b>	<b>300,000,000</b>
0051-OBRAS DE AMPLIACION DEL HOSPITAL DR. MARCELINO VELEZ SANTANA, EN HERRERA				270,000,000
0052-SUPERVISION AMPLIACION DEL HOSPITAL DR. MARCELINO VELEZ SANTANA, EN HERRERA				30,000,000
<b>10-RECONSTRUCCIÓN HOSPITAL JOSE MARIA CABRAL Y BAEZ, SANTIAGO, PROVINCIA SANTIAGO</b>	<b>FONDO GENERAL</b>	<b>FONDO GENERAL</b>	<b>TESORO NACIONAL</b>	<b>800,000,000</b>
0051-RECONSTRUCCION HOSPITAL JOSE MARIA CABRAL Y BAEZ				720,000,000
0052-SUPERVISION DE OBRA				80,000,000
<b>15-CONSTRUCCIÓN CENTRO COMPRENSIVO DE CANCER ROSA EMILIA DE TAVAREZ (2DA FASE), DISTRITO NACIONAL</b>	<b>FONDO GENERAL</b>	<b>FONDO GENERAL</b>	<b>TESORO NACIONAL</b>	<b>350,884,438</b>
0051-SUPERVISION DE CONSTRUCCION CENTRO COMPLEMENTARIO DE CANCER ROSA EMILIA DE TAVAREZ (2DA ETAPA)				10,000,000
0052-EQUIPAMIENTO CENTRO COMPLEMENTARIO DE CANCER ROSA EMILIA DE TAVAREZ (2DA ETAPA)				82,000,000
0053-CONSTRUCCION CENTRO COMPLEMENTARIO DE CANCER ROSA EMILIA DE TAVAREZ (2DA ETAPA)				258,884,438
<b>16-CONSTRUCCIÓN DE LA CIUDAD SANITARIA DR. LUIS E. AYBAR, DISTRITO NACIONAL</b>	<b>FONDO GENERAL</b>	<b>FONDO GENERAL</b>	<b>TESORO NACIONAL</b>	<b>1,200,000,000</b>
0051-REMODELACION Y AMPLIACION CIUDAD SANITARIA , LUIS E. AYBAR				729,000,000
0052-REALIZACION DISEÑO FINAL INTEGRAL EDIFICACIONES, AREAS VERDES Y AISLAMIENTO RUIDOS DEL ENTORNO				94,200,000

Fuente : Sistema de Información de la Gestión Financiera (SIGEF)

CAPITULO - SUBCAPITULO - ESTRUCTURA PROGRAMATICA	GRUPO FUENTE	FUENTE ESPECIFICA	ORGANISMO FINANCIADOR	TOTAL
<b>0201-PRESIDENCIA DE LA REPUBLICA</b>				<b>8,232,435,725</b>
<b>05-OFICINA DE INGENIEROS SUPERVISORES DE OBRAS DEL ESTADO</b>				<b>4,500,000,000</b>
<b>15-CONSTRUCCION Y RECONSTRUCCION DE CENTROS DE SALUD</b>				<b>4,050,884,438</b>
<b>00-N/A</b>				<b>4,050,884,438</b>
<b>16-CONSTRUCCIÓN DE LA CIUDAD SANITARIA DR. LUIS E. AYBAR, DISTRITO NACIONAL</b>	<b>FONDO GENERAL</b>	<b>FONDO GENERAL</b>	<b>TESORO NACIONAL</b>	<b>1,200,000,000</b>
0053-EQUIPAMIENTO DE LA CIUDAD SANITARIA, DR LUIS E. AYBAR				282,600,000
0054-SUPERVISION TRABAJOS CIUDAD SANITARIA DR. LUIS E. AYBAR				94,200,000
<b>17-CONSTRUCCIÓN Y EQUIPAMIENTO DEL CENTRO DE DIAGNOSTICO Y ATENCION PRIMARIA EN EL MUNICIPIO DE GUERRA, PROVINCIA SANTO DOMINGO.</b>	<b>FONDO GENERAL</b>	<b>FONDO GENERAL</b>	<b>TESORO NACIONAL</b>	<b>7,100,000</b>
0051-EQUIPAMIENTO Y MOBILIARIO PARA EL CENTRO DE ATENCION PRIMARIA DEL MUNICIPIO DE GUERRA, PROVINCIA SANTO DOMINGO.				2,130,000
0052-SUPERVISION Y SEGUIMIENTO AL DESARROLLO DE LA OBRA				1,420,000
0053-CONSTRUCCION DE UN CENTRO DE ATENCION PRIMARIA				3,550,000
<b>18-CONSTRUCCIÓN Y EQUIPAMIENTO DEL CENTRO DE DIAGNOSTICO Y ATENCION PRIMARIA EN EL MUNICIPIO BAYAGUANA, PROVINCIA MONTE PLATA</b>	<b>FONDO GENERAL</b>	<b>FONDO GENERAL</b>	<b>TESORO NACIONAL</b>	<b>7,100,000</b>
0051-EQUIPAMIENTO Y MOBILIARIO				2,130,000
0052-SUPERVISION				1,420,000
0053-CONSTRUCCION CENTRO DE DIAGNOSTICO DE ATENCION PRIMARIA				3,550,000
<b>19-CONSTRUCCIÓN Y EQUIPAMIENTO DEL CENTRO DE DIAGNÓSTICO Y ATENCIÓN PRIMARIA EN EL MUNICIPIO COMENDADOR, PROVINCIA ELÍAS PIÑA</b>	<b>FONDO GENERAL</b>	<b>FONDO GENERAL</b>	<b>TESORO NACIONAL</b>	<b>7,100,000</b>
0051-CONSTRUCCION CENTRO DE DIAGNOSTICO Y ATENCION PRIMARIA EN COMENDADOR, PROVINCIA ELIAS PIÑA				3,550,000
0052-EQUIPO Y MOBILIARIO DE CENTRO DE DIAGNOSTICO Y ATENCION PRIMARIA DE COMENDADOR, ELIAS PIÑA				2,130,000
0053-SUPERVISION CENTRO DE DIAGNOSTICO Y ATENCION PRIMARIA DE COMENDADOR, PROVINCIA ELIAS PIÑA				1,420,000

Fuente : Sistema de Información de la Gestión Financiera (SIGEF)

CAPITULO - SUBCAPITULO - ESTRUCTURA PROGRAMATICA	GRUPO FUENTE	FUENTE ESPECIFICA	ORGANISMO FINANCIADOR	TOTAL
<b>0201-PRESIDENCIA DE LA REPUBLICA</b>				<b>8,232,435,725</b>
<b>05-OFICINA DE INGENIEROS SUPERVISORES DE OBRAS DEL ESTADO</b>				<b>4,500,000,000</b>
<b>15-CONSTRUCCION Y RECONSTRUCCION DE CENTROS DE SALUD</b>				<b>4,050,884,438</b>
<b>00-N/A</b>				<b>4,050,884,438</b>
<b>20-CONSTRUCCIÓN Y EQUIPAMIENTO DEL CENTRO DE DIAGNOSTICO Y ATENCIÓN PRIMARIA EN EL MUNICIPIO HAINA, PROVINCIA SAN CRISTOBAL</b>	<b>FONDO GENERAL</b>	<b>FONDO GENERAL</b>	<b>TESORO NACIONAL</b>	<b>7,100,000</b>
0051-EQUIPAMIENTO Y MOBILIARIO				2,130,000
0052-CONSTRUCCION CENTRO DE DIAGNOSTICOS Y ATENCION PRIMARIA EN EL MUNICIPIO DE HAINA				3,550,000
0053-SUPERVISION				1,420,000
<b>21-CONSTRUCCIÓN Y EQUIPAMIENTO DEL CENTRO DE DIAGNÓSTICOS Y ATENCIÓN PRIMARIA EN EL MUNICIPIO EL SEYBO. PROV. EL SEYBO.</b>	<b>FONDO GENERAL</b>	<b>FONDO GENERAL</b>	<b>TESORO NACIONAL</b>	<b>7,100,000</b>
0051-CONSTRUCCION DEL CENRTRIO DE DIAGNOSTICO Y ATENCION PRIMARIA DEL MUNICIPIO DEL SEIBO.				3,550,000
0052-EQUIPAMIENTO DEL CENTRO DE DIAGNOSTICO Y ATENCION PRIMARIA DEL MUNICIPIO DEL SEIBO				2,130,000
0053-SUPERVISION CONSTRUCCION Y EQUIPAMIENTO DEL CENTRO DE DIAGNOSTICO Y ATENCION PRIMARIA DEL MUNICIPIO DEL SEIBO				1,420,000
<b>22-CONSTRUCCIÓN Y EQUIPAMIENTO DEL CENTRO DE DIAGNÓSTICO Y ATENCIÓN PRIMARIA EN CONSTANZA, MUNICIPIO CONSTANZA, PROVINCIA LA VEGA</b>	<b>FONDO GENERAL</b>	<b>FONDO GENERAL</b>	<b>TESORO NACIONAL</b>	<b>7,100,000</b>
0051-CONSTRUCCION CENTRO DE DIAGNOSTICO Y ATENCION PRIMARIA EN EL MUNICIPIO DE CONSTANZA, PROVINCIA DE LA VEGA				3,550,000
0052-EQUIPAMIENTO Y MOBILIARIO DE CENTRO DE DIAGNOSTICO Y ATENCION PRIMARIA, MUNICIPIO DE CONSTANZA, PROVINCIA DE LA VEGA				2,130,000
0053-SUPERVISION E INSPECCION OBRAS, CENTRO DE DIAGNOSTICO Y ATENCION PRIMARIA, MUNICIPIO DE CONSTANZA, PROVINCIA DE LA VEGA				1,420,000
<b>23-CONSTRUCCIÓN Y EQUIPAMIENTO DEL CENTRO DE DIAGNÓSTICOS Y ATENCIÓN PRIMARIA EN EL BARRIO BUENOS AIRES (INDEPENDENCIA) DISTRITO NACIONAL.</b>	<b>FONDO GENERAL</b>	<b>FONDO GENERAL</b>	<b>TESORO NACIONAL</b>	<b>7,100,000</b>
0051-EQUIPAMIENTO DEL Centro de Diagnósticos y Atención Primaria en el Barrio Buenos Aires (Independencia) Distrito Nacional.				2,130,000

Fuente : Sistema de Información de la Gestión Financiera (SIGEF)

CAPITULO - SUBCAPITULO - ESTRUCTURA PROGRAMATICA	GRUPO FUENTE	FUENTE ESPECIFICA	ORGANISMO FINANCIADOR	TOTAL
<b>0201-PRESIDENCIA DE LA REPUBLICA</b>				<b>8,232,435,725</b>
<b>05-OFICINA DE INGENIEROS SUPERVISORES DE OBRAS DEL ESTADO</b>				<b>4,500,000,000</b>
<b>15-CONSTRUCCION Y RECONSTRUCCION DE CENTROS DE SALUD</b>				<b>4,050,884,438</b>
<b>00-N/A</b>				<b>4,050,884,438</b>
<b>23-CONSTRUCCIÓN Y EQUIPAMIENTO DEL CENTRO DE DIAGNÓSTICOS Y ATENCIÓN PRIMARIA EN EL BARRIO BUENOS AIRES (INDEPENDENCIA) DISTRITO NACIONAL.</b>	<b>FONDO GENERAL</b>	<b>FONDO GENERAL</b>	<b>TESORO NACIONAL</b>	<b>7,100,000</b>
0052-SUPERVISION DE Construcción y Equipamiento del Centro de Diagnósticos y Atención Primaria en el Barrio Buenos Aires (Independencia) Distrito Nacional.				1,420,000
0053-Construcción y Equipamiento del Centro de Diagnósticos y Atención Primaria en el Barrio Buenos Aires (Independencia) Distrito Nacional.				3,550,000
<b>24-CONSTRUCCIÓN Y EQUIPAMIENTO DEL CENTROS DE DIAGNOSTICO Y ATENCION PRIMARIA EN EL DISTRITO MUNICIPAL PAYA, MUNICIPIO BANI, PROVINCIA PERAVIA</b>	<b>FONDO GENERAL</b>	<b>FONDO GENERAL</b>	<b>TESORO NACIONAL</b>	<b>7,100,000</b>
0051-CONSTRUCCION CENTRO DE DIAGNOSTICOS Y ATENCION PRIMARIA, DISTRITO MUNICIPAL DE PAYA				3,550,000
0052-EQUIPAMIENTO Y MOBILIARIO				2,130,000
0053-SUPERVISION				1,420,000
<b>25-CONSTRUCCIÓN Y EQUIPAMIENTO DEL CENTRO DE DIAGNÓSTICO Y ATENCIÓN PRIMARIA EN EL MUNICIPIO PALENQUE. PROV. SAN CRISTÓBAL.</b>	<b>FONDO GENERAL</b>	<b>FONDO GENERAL</b>	<b>TESORO NACIONAL</b>	<b>7,100,000</b>
0051-Construcción y Equipamiento del Centro de Diagnósticos y Atención Primaria en el Municipio Palenque. Prov. San Cristóbal.				3,550,000
0052-Construcción y Equipamiento del Centro de Diagnósticos y Atención Primaria en el Municipio Palenque. Prov. San Cristóbal.				1,420,000
0053-del Centro de Diagnósticos y Atención Primaria en el Municipio Palenque. Prov. San Cristóbal.				2,130,000
<b>26-CONSTRUCCIÓN Y EQUIPAMIENTO DEL CENTRO DE DIAGNÓSTICO Y ATENCIÓN PRIMARIA EN EL MUNICIPIO VILLA ALTAGRACIA. PROV. SAN CRISTÓBAL.</b>	<b>FONDO GENERAL</b>	<b>FONDO GENERAL</b>	<b>TESORO NACIONAL</b>	<b>7,100,000</b>
0051-Equipamiento del Centro de Diagnósticos y Atención Primaria en el Municipio Villa Altagracia. Prov. San Cristóbal.				2,130,000
0052-SUPERVISION Construcción y Equipamiento del Centro de Diagnósticos y Atención Primaria en el Municipio Villa Altagracia. Prov. San Cristóbal.				1,420,000

Fuente : Sistema de Información de la Gestión Financiera (SIGEF)

CAPITULO - SUBCAPITULO - ESTRUCTURA PROGRAMATICA	GRUPO FUENTE	FUENTE ESPECIFICA	ORGANISMO FINANCIADOR	TOTAL
<b>0201-PRESIDENCIA DE LA REPUBLICA</b>				<b>8,232,435,725</b>
<b>05-OFICINA DE INGENIEROS SUPERVISORES DE OBRAS DEL ESTADO</b>				<b>4,500,000,000</b>
<b>15-CONSTRUCCION Y RECONSTRUCCION DE CENTROS DE SALUD</b>				<b>4,050,884,438</b>
<b>00-N/A</b>				<b>4,050,884,438</b>
<b>26-CONSTRUCCIÓN Y EQUIPAMIENTO DEL CENTRO DE DIAGNÓSTICO Y ATENCIÓN PRIMARIA EN EL MUNICIPIO VILLA ALTAGRACIA. PROV. SAN CRISTÓBAL.</b>	<b>FONDO GENERAL</b>	<b>FONDO GENERAL</b>	<b>TESORO NACIONAL</b>	<b>7,100,000</b>
0053-Construcción y Equipamiento del Centro de Diagnósticos y Atención Primaria en el Municipio Villa Altagracia. Prov. San Cristóbal.				3,550,000
<b>27-CONSTRUCCIÓN Y EQUIPAMIENTO DEL CENTRO DE DIAGNOSTICOS Y ATENCION PRIMARIA EN EL MUNICIPIO DE PUERTO PLATA, PROVINCIA PUERTO PLATA</b>	<b>FONDO GENERAL</b>	<b>FONDO GENERAL</b>	<b>TESORO NACIONAL</b>	<b>7,100,000</b>
0051-EQUIPAMIENTO Y MOBILIARIO				2,130,000
0052-SUPERVISION				1,420,000
0053-CONSTRUCCION CENTRO DE DIAGNOSTICOS Y ATENCION PRIMARIA EN EL MUNICIPIO DE PUERTO PLATA				3,550,000
<b>28-CONSTRUCCIÓN Y EQUIPAMIENTO DEL CENTRO DE DIAGNÓSTICO Y ATENCIÓN PRIMARIA EN HATILLO, MUNICIPIO SAN CRISTÓBAL. PROV. SAN CRISTÓBAL</b>	<b>FONDO GENERAL</b>	<b>FONDO GENERAL</b>	<b>TESORO NACIONAL</b>	<b>7,100,000</b>
0051-Equipamiento del Centro de Diagnósticos y Atención Primaria en Hatillo, Municipio San Cristóbal. Prov. San Cristóbal.				2,130,000
0052-Construcción y Equipamiento del Centro de Diagnósticos y Atención Primaria en Hatillo, Municipio San Cristóbal. Prov. San Cristóbal.				1,420,000
0053-Construcción y Equipamiento del Centro de Diagnósticos y Atención Primaria en Hatillo, Municipio San Cristóbal. Prov. San Cristóbal.				3,550,000
<b>29-CONSTRUCCIÓN Y EQUIPAMIENTO DEL CENTRO DE DIAGNOSTICOS Y ATENCION PRIMARIA EN EL MUNICIPIO SAN FRANCISCO DE MACORIS, PROVINCIA DUARTE</b>	<b>FONDO GENERAL</b>	<b>FONDO GENERAL</b>	<b>TESORO NACIONAL</b>	<b>7,100,000</b>
0051-CONSTRUCCION CENTRO DE DIAGNOSTICOS Y ATENCION PRIMARIA EN EL MUNICIPIO SAN FRANCISCO DE MACORIS				3,550,000
0052-EQUIPAMIENTO Y MOBILIARIO				2,130,000
0053-SUPERVISION				1,420,000

Fuente : Sistema de Información de la Gestión Financiera (SIGEF)



CAPITULO - SUBCAPITULO - ESTRUCTURA PROGRAMATICA	GRUPO FUENTE	FUENTE ESPECIFICA	ORGANISMO FINANCIADOR	TOTAL
<b>0201-PRESIDENCIA DE LA REPUBLICA</b>				<b>8,232,435,725</b>
<b>05-OFICINA DE INGENIEROS SUPERVISORES DE OBRAS DEL ESTADO</b>				<b>4,500,000,000</b>
<b>15-CONSTRUCCION Y RECONSTRUCCION DE CENTROS DE SALUD</b>				<b>4,050,884,438</b>
<b>00-N/A</b>				<b>4,050,884,438</b>
<b>30-CONSTRUCCIÓN Y EQUIPAMIENTO CENTRO DE DIAGNOSTICO Y ATENCIÓN PRIMARIA EN EL MUNICIPIO DE SOSUA, PROVINCIA PUERTO PLATA</b>	<b>FONDO GENERAL</b>	<b>FONDO GENERAL</b>	<b>TESORO NACIONAL</b>	<b>7,100,000</b>
0051-CONSTRUCCION CENTRO DE DIAGNOSTICOS Y ATENCION PRIMARIA EN EL MUNICIPIO DE SOSUA				3,550,000
0052-EQUIPAMIENTO Y MOBILIARIO				2,130,000
0053-SUPERVISION				1,420,000
<b>31-CONSTRUCCIÓN Y EQUIPAMIENTO DEL CENTRO DE DIAGNÓSTICO Y ATENCIÓN PRIMARIA EN EL DISTRITO MUNICIPAL HATO DEL YAQUE, MUNICIPIO SANTIAGO. PROV. SANTIAGO.</b>	<b>FONDO GENERAL</b>	<b>FONDO GENERAL</b>	<b>TESORO NACIONAL</b>	<b>7,100,000</b>
0051-Equipamiento del Centro de Diagnósticos y Atención Primaria en el Distrito Municipal Hato del Yaque, Municipio Santiago. Prov. Santiago.				2,130,000
0052-Construcción y Equipamiento del Centro de Diagnósticos y Atención Primaria en el Distrito Municipal Hato del Yaque, Municipio Santiago. Prov. Santiago.				1,420,000
0053-Construcción y Equipamiento del Centro de Diagnósticos y Atención Primaria en el Distrito Municipal Hato del Yaque, Municipio Santiago. Prov. Santiago.				3,550,000
<b>32-CONSTRUCCIÓN Y EQUIPAMIENTO DEL CENTRO DE DIAGNÓSTICO Y ATENCIÓN PRIMARIA EN EL MUNICIPIO HATO MAYOR. PROV. HATO MAYOR</b>	<b>FONDO GENERAL</b>	<b>FONDO GENERAL</b>	<b>TESORO NACIONAL</b>	<b>7,100,000</b>
0051-Construcción y Equipamiento del Centro de Diagnóstico y Atención Primaria en el Municipio Hato Mayor. Prov. Hato Mayor				1,420,000
0052-Equipamiento del Centro de Diagnóstico y Atención Primaria en el Municipio Hato Mayor. Prov. Hato Mayor				2,130,000
0053-Construcción y Equipamiento del Centro de Diagnóstico y Atención Primaria en el Municipio Hato Mayor. Prov. Hato Mayor				3,550,000
<b>33-CONSTRUCCIÓN Y EQUIPAMIENTO CENTRO DE DIAGNOSTICO Y ATENCION PRIMARIA EN LOS PRADITOS, SECTOR JULIETA MORALES, DISTRITO NACIONAL</b>	<b>FONDO GENERAL</b>	<b>FONDO GENERAL</b>	<b>TESORO NACIONAL</b>	<b>7,100,000</b>
0051-CONSTRUCCION CENTRO DE DIAGNOSTICOS Y ATENCION PRIMARIA EN LOS PRADITOS, SECTOR JULIETA MORALES, DISTRITO NACIONAL				3,550,000

Fuente : Sistema de Información de la Gestión Financiera (SIGEF)

CAPITULO - SUBCAPITULO - ESTRUCTURA PROGRAMATICA	GRUPO FUENTE	FUENTE ESPECIFICA	ORGANISMO FINANCIADOR	TOTAL
<b>0201-PRESIDENCIA DE LA REPUBLICA</b>				<b>8,232,435,725</b>
<b>05-OFICINA DE INGENIEROS SUPERVISORES DE OBRAS DEL ESTADO</b>				<b>4,500,000,000</b>
<b>15-CONSTRUCCION Y RECONSTRUCCION DE CENTROS DE SALUD</b>				<b>4,050,884,438</b>
<b>00-N/A</b>				<b>4,050,884,438</b>
<b>33-CONSTRUCCIÓN Y EQUIPAMIENTO CENTRO DE DIAGNOSTICO Y ATENCION PRIMARIA EN LOS PRADITOS, SECTOR JULIETA MORALES, DISTRITO NACIONAL</b>	<b>FONDO GENERAL</b>	<b>FONDO GENERAL</b>	<b>TESORO NACIONAL</b>	<b>7,100,000</b>
0052-SUPERVISION				1,420,000
0053-EQUIPAMIENTO Y MOBILIARIO				2,130,000
<b>34-CONSTRUCCIÓN Y EQUIPAMIENTO DEL CENTRO DE DIAGNÓSTICO Y ATENCIÓN PRIMARIA EN LA JOYA, MUNICIPIO SANTIAGO, PROVINCIA SANTIAGO</b>	<b>FONDO GENERAL</b>	<b>FONDO GENERAL</b>	<b>TESORO NACIONAL</b>	<b>7,100,000</b>
0051-Construcción y Equipamiento del Centro de Diagnóstico y Atención Primaria en La Joya, Municipio Santiago, Provincia Santiago				3,550,000
0052-Equipamiento del Centro de Diagnóstico y Atención Primaria en La Joya, Municipio Santiago, Provincia Santiago				2,130,000
0053-Construcción y Equipamiento del Centro de Diagnóstico y Atención Primaria en La Joya, Municipio Santiago, Provincia Santiago				1,420,000
<b>35-CONSTRUCCIÓN Y EQUIPAMIENTO DEL CENTRO DE DIAGNÓSTICO Y ATENCIÓN PRIMARIA EN LA OTRA BANDA, MUNICIPIO SANTIAGO. PROV. SANTIAGO.</b>	<b>FONDO GENERAL</b>	<b>FONDO GENERAL</b>	<b>TESORO NACIONAL</b>	<b>7,100,000</b>
0051-Equipamiento del Centro de Diagnóstico y Atención Primaria en La Otra Banda, Municipio Santiago. Prov. Santiago.				2,130,000
0052-SUPERVISION Construcción y Equipamiento del Centro de Diagnóstico y Atención Primaria en La Otra Banda, Municipio Santiago. Prov. Santiago.				1,420,000
0053-Construcción y Equipamiento del Centro de Diagnóstico y Atención Primaria en La Otra Banda, Municipio Santiago. Prov. Santiago.				3,550,000
<b>36-CONSTRUCCIÓN Y EQUIPAMIENTO CENTRO DE DIAGNOSTICO Y ATENCION PRIMARIA EN EL MUNICIPIO PIMENTEL, PROVINCIA DUARTE</b>	<b>FONDO GENERAL</b>	<b>FONDO GENERAL</b>	<b>TESORO NACIONAL</b>	<b>7,100,000</b>
0051-CONSTRUCCION CENTRO DE DIAGNOSTICOS Y ATENCION PRIMARIA EN EL MUNICIPIO DE PIMENTEL				3,550,000
0052-EQUIPAMIENTO Y MOBILIARIO				2,130,000
0053-SUPERVISION				1,420,000

Fuente : Sistema de Información de la Gestión Financiera (SIGEF)

CAPITULO - SUBCAPITULO - ESTRUCTURA PROGRAMATICA	GRUPO FUENTE	FUENTE ESPECIFICA	ORGANISMO FINANCIADOR	TOTAL
<b>0201-PRESIDENCIA DE LA REPUBLICA</b>				<b>8,232,435,725</b>
<b>05-OFICINA DE INGENIEROS SUPERVISORES DE OBRAS DEL ESTADO</b>				<b>4,500,000,000</b>
<b>15-CONSTRUCCION Y RECONSTRUCCION DE CENTROS DE SALUD</b>				<b>4,050,884,438</b>
<b>00-N/A</b>				<b>4,050,884,438</b>
<b>37-CONSTRUCCIÓN Y EQUIPAMIENTO CENTRO DE DIAGNOSTICO Y ATENCION PRIMARIA EN RIO ARRIBA, MUNICIPIO BANI, PROVINCIA PERAVIA</b>	<b>FONDO GENERAL</b>	<b>FONDO GENERAL</b>	<b>TESORO NACIONAL</b>	<b>7,100,000</b>
0051-CONSTRUCCION CENTRO DE DIAGNOSTICOS Y ATENCION PRIMARIA EN RIO ARRIBA, MUNICIPIO BANI				3,550,000
0052-EQUIPAMIENTO Y MOBILIARIO				2,130,000
0053-SUPERVISION				1,420,000
<b>38-CONSTRUCCIÓN Y EQUIPAMIENTO DEL CENTRO DE DIAGNÓSTICO Y ATENCIÓN PRIMARIA EN EL MUNICIPIO LOS ALCARRIZOS, PROV. STO. DGO.</b>	<b>FONDO GENERAL</b>	<b>FONDO GENERAL</b>	<b>TESORO NACIONAL</b>	<b>7,100,000</b>
0051-Equipamiento del Centro de Diagnóstico y Atención Primaria en el Municipio Los Alcarrizos, Santo Domingo Oeste, prov. Sto. Dgo.				2,130,000
0052-SUPERVISAR LA Construcción y Equipamiento del Centro de Diagnóstico y Atención Primaria en el Municipio Los Alcarrizos, Santo Domingo Oeste, prov. Sto. Dgo.				1,420,000
0053-Construcción y Equipamiento del Centro de Diagnóstico y Atención Primaria en el Municipio Los Alcarrizos, Santo Domingo Oeste, prov. Sto. Dgo.				3,550,000
<b>39-CONSTRUCCIÓN Y EQUIPAMIENTO DEL CENTRO DE DIAGNÓSTICO Y ATENCIÓN PRIMARIA EN MADRE VIEJA, MUNICIPIO SAN CRISTÓBAL. PROV. SAN CRISTÓBAL.</b>	<b>FONDO GENERAL</b>	<b>FONDO GENERAL</b>	<b>TESORO NACIONAL</b>	<b>7,100,000</b>
0051-SUPERVISAR LA Construcción y Equipamiento del Centro de Diagnóstico y Atención Primaria en Madre Vieja, Municipio San Cristóbal. Prov. San Cristóbal.				1,420,000
0052-Construcción y Equipamiento del Centro de Diagnóstico y Atención Primaria en Madre Vieja, Municipio San Cristóbal. Prov. San Cristóbal.				3,550,000
0053-Equipamiento del Centro de Diagnóstico y Atención Primaria en Madre Vieja, Municipio San Cristóbal. Prov. San Cristóbal.				2,130,000
<b>40-CONSTRUCCIÓN Y EQUIPAMIENTO CENTRO DE DIAGNOSTICO Y ATENCION PRIMARIA EN SAN LUIS, MUNICIPIO SANTO DOMINGO ESTE, PROVINCIA SANTO DOMINGO</b>	<b>FONDO GENERAL</b>	<b>FONDO GENERAL</b>	<b>TESORO NACIONAL</b>	<b>7,100,000</b>
0051-CONSTRUCCION CENTRO DE DIAGNOSTICOS Y ATENCION PRIMARIA EN SAN LUIS, MUNICIPIO SANTO DOMINGO ESTE				3,550,000

Fuente : Sistema de Información de la Gestión Financiera (SIGEF)

CAPITULO - SUBCAPITULO - ESTRUCTURA PROGRAMATICA	GRUPO FUENTE	FUENTE ESPECIFICA	ORGANISMO FINANCIADOR	TOTAL
<b>0201-PRESIDENCIA DE LA REPUBLICA</b>				<b>8,232,435,725</b>
<b>05-OFICINA DE INGENIEROS SUPERVISORES DE OBRAS DEL ESTADO</b>				<b>4,500,000,000</b>
<b>15-CONSTRUCCION Y RECONSTRUCCION DE CENTROS DE SALUD</b>				<b>4,050,884,438</b>
<b>00-N/A</b>				<b>4,050,884,438</b>
<b>40-CONSTRUCCIÓN Y EQUIPAMIENTO CENTRO DE DIAGNOSTICO Y ATENCION PRIMARIA EN SAN LUIS, MUNICIPIO SANTO DOMINGO ESTE, PROVINCIA SANTO DOMINGO</b>	<b>FONDO GENERAL</b>	<b>FONDO GENERAL</b>	<b>TESORO NACIONAL</b>	<b>7,100,000</b>
0052-EQUIPAMIENTO Y MOBILIARIO				2,130,000
0053-SUPERVISION				1,420,000
<b>41-CONSTRUCCIÓN Y EQUIPAMIENTO CENTRO DE DIAGNOSTICO Y ATENCION PRIMARIA EN BONAO, PROVINCIA MONSEÑOR NOUEL</b>	<b>FONDO GENERAL</b>	<b>FONDO GENERAL</b>	<b>TESORO NACIONAL</b>	<b>7,100,000</b>
0051-CONSTRUCCION CENTRO DE DIAGNOSTICOS Y ATENCION PRIMARIA EN BONAO, PROVINCIA MONSEÑOR NOUEL				3,550,000
0052-EQUIPAMIENTO Y MOBILIARIO				2,130,000
0053-SUPERVISION				1,420,000
<b>42-CONSTRUCCIÓN Y EQUIPAMIENTO DEL CENTRO DE DIAGNÓSTICO Y ATENCIÓN PRIMARIA EN EL MUNICIPIO DAJABÓN, PROVINCIA DAJABÓN</b>	<b>FONDO GENERAL</b>	<b>FONDO GENERAL</b>	<b>TESORO NACIONAL</b>	<b>7,100,000</b>
0051-Equipamiento del Centro de Diagnóstico y Atención Primaria en el Municipio Dajabón, Provincia Dajabón				2,130,000
0052-SUPERVISION DE LA Construcción y Equipamiento del Centro de Diagnóstico y Atención Primaria en el Municipio Dajabón, Provincia Dajabón				1,420,000
0053-Construcción y Equipamiento del Centro de Diagnóstico y Atención Primaria en el Municipio Dajabón, Provincia Dajabón				3,550,000
<b>43-CONSTRUCCIÓN Y EQUIPAMIENTO DEL CENTRO DE DIAGNÓSTICO Y ATENCIÓN PRIMARIA EN EL MUNICIPIO CABRERA, PROVINCIA MARÍA TRINIDAD SÁNCHEZ.</b>	<b>FONDO GENERAL</b>	<b>FONDO GENERAL</b>	<b>TESORO NACIONAL</b>	<b>7,100,000</b>
0051-Equipamiento del Centro de Diagnóstico y Atención Primaria en el Municipio Cabrera, Provincia María Trinidad Sánchez.				2,130,000
0052-SUPERVISAR LA Construcción y Equipamiento del Centro de Diagnóstico y Atención Primaria en el Municipio Cabrera, Provincia María Trinidad Sánchez.				1,420,000
0053-Construcción y Equipamiento del Centro de Diagnóstico y Atención Primaria en el Municipio Cabrera, Provincia María Trinidad Sánchez.				3,550,000

Fuente : Sistema de Información de la Gestión Financiera (SIGEF)

CAPITULO - SUBCAPITULO - ESTRUCTURA PROGRAMATICA	GRUPO FUENTE	FUENTE ESPECIFICA	ORGANISMO FINANCIADOR	TOTAL
<b>0201-PRESIDENCIA DE LA REPUBLICA</b>				<b>8,232,435,725</b>
<b>05-OFICINA DE INGENIEROS SUPERVISORES DE OBRAS DEL ESTADO</b>				<b>4,500,000,000</b>
<b>15-CONSTRUCCION Y RECONSTRUCCION DE CENTROS DE SALUD</b>				<b>4,050,884,438</b>
<b>00-N/A</b>				<b>4,050,884,438</b>
<b>44-CONSTRUCCIÓN Y EQUIPAMIENTO DEL CENTRO DE DIAGNÓSTICO Y ATENCIÓN PRIMARIA EN EL MUNICIPIO EL FACTOR, PROVINCIA MARÍA TRINIDAD SÁNCHEZ.</b>	<b>FONDO GENERAL</b>	<b>FONDO GENERAL</b>	<b>TESORO NACIONAL</b>	<b>7,100,000</b>
0051-Equipamiento del Centro de Diagnóstico y Atención Primaria en el Municipio El Factor, Provincia María Trinidad Sánchez.				2,130,000
0052-SUPERVISAR Construcción y Equipamiento del Centro de Diagnóstico y Atención Primaria en el Municipio El Factor, Provincia María Trinidad Sánchez.				1,420,000
0053-Construcción y Equipamiento del Centro de Diagnóstico y Atención Primaria en el Municipio El Factor, Provincia María Trinidad Sánchez.				3,550,000
<b>45-CONSTRUCCIÓN Y EQUIPAMIENTO CENTRO DE DIAGNOSTICO Y ATENCION PRIMARIA EN EL MUNICIPIO LAS YAYAS DE VIAJAMA, PROVINCIA AZUA</b>	<b>FONDO GENERAL</b>	<b>FONDO GENERAL</b>	<b>TESORO NACIONAL</b>	<b>7,100,000</b>
0051-CONSTRUCCION CENTRO DE DIAGNOSTICOS Y ATENCION PRIMARIA EN EL MUNICIPIO LAS YAYAS DE VIAJAMA				3,550,000
0052-SUPERVISION				1,420,000
0053-EQUIPAMIENTO Y MOBILIARIO				2,130,000
<b>46-CONSTRUCCIÓN Y EQUIPAMIENTO CENTRO DE DIAGNOSTICO Y ATENCION PRIMARIA EN EL MUNICIPIO SAN PEDRO DE MACORIS, PROVINCIA SAN PEDRO DE MACORIS</b>	<b>FONDO GENERAL</b>	<b>FONDO GENERAL</b>	<b>TESORO NACIONAL</b>	<b>7,100,000</b>
0051-CONSTRUCCION CENTRO DE DIAGNOSTICOS Y ATENCION PRIMARIA, MUNICIPIO SAN PEDRO DE MACORIS				3,550,000
0052-EQUIPAMIENTO Y MOBILIARIO				2,130,000
0053-SUPERVISION				1,420,000
<b>47-CONSTRUCCIÓN Y EQUIPAMIENTO DEL CENTRO DE DIAGNÓSTICOS Y ATENCIÓN PRIMARIA EN EL MUNICIPIO ESPERANZA, PROVINCIA VALVERDE</b>	<b>FONDO GENERAL</b>	<b>FONDO GENERAL</b>	<b>TESORO NACIONAL</b>	<b>7,100,000</b>
0051-CONSTRUCCION CENTRO DE DIAGNOSTICO Y ATENCION PRIMARIA EN MUNICIPIO DE ESPERANZA, PROVINCIA VALVERDE				3,550,000

Fuente : Sistema de Información de la Gestión Financiera (SIGEF)

CAPITULO - SUBCAPITULO - ESTRUCTURA PROGRAMATICA	GRUPO FUENTE	FUENTE ESPECIFICA	ORGANISMO FINANCIADOR	TOTAL
<b>0201-PRESIDENCIA DE LA REPUBLICA</b>				<b>8,232,435,725</b>
<b>05-OFICINA DE INGENIEROS SUPERVISORES DE OBRAS DEL ESTADO</b>				<b>4,500,000,000</b>
<b>15-CONSTRUCCION Y RECONSTRUCCION DE CENTROS DE SALUD</b>				<b>4,050,884,438</b>
<b>00-N/A</b>				<b>4,050,884,438</b>
<b>47-CONSTRUCCIÓN Y EQUIPAMIENTO DEL CENTRO DE DIAGNÓSTICOS Y ATENCIÓN PRIMARIA EN EL MUNICIPIO ESPERANZA, PROVINCIA VALVERDE</b>	<b>FONDO GENERAL</b>	<b>FONDO GENERAL</b>	<b>TESORO NACIONAL</b>	<b>7,100,000</b>
0052-EQUIPAMIENTO DE CENTRO DE DIAGNOSTICO Y ATENCIONPRIMARIA, MUNICIPIO DE ESPERANZA, PROVINCIA VALVERDE				2,130,000
0053-SUPERVISION CONSTRUCCION Y EQUIPAMIENTO CENTRO DIAGNOSTICO Y ATENCION PRIMARIA, MUNICIPIO DE ESPERANZA, PROVINCIA VALVERDE				1,420,000
<b>48-CONSTRUCCIÓN Y EQUIPAMIENTO DEL CENTRO DE DIAGNÓSTICO Y ATENCIÓN PRIMARIA EN EL MUNICIPIO LA ROMANA, PROVINCIA LA ROMANA</b>	<b>FONDO GENERAL</b>	<b>FONDO GENERAL</b>	<b>TESORO NACIONAL</b>	<b>7,100,000</b>
0051-Equipamiento del Centro de Diagnóstico y Atención Primaria en el Municipio La Romana, Provincia La Romana				2,130,000
0052-SUPERVISAR LA Construcción y Equipamiento del Centro de Diagnóstico y Atención Primaria en el Municipio La Romana, Provincia La Romana				1,420,000
0053-Construcción y Equipamiento del Centro de Diagnóstico y Atención Primaria en el Municipio La Romana, Provincia La Romana				3,550,000
<b>49-CONSTRUCCIÓN Y EQUIPAMIENTO DEL CENTRO DE DIAGNÓSTICO Y ATENCIÓN PRIMARIA EN EL MUNICIPIO PEDERNALES, PROVINCIA PEDERNALES</b>	<b>FONDO GENERAL</b>	<b>FONDO GENERAL</b>	<b>TESORO NACIONAL</b>	<b>7,100,000</b>
0051-Equipamiento del Centro de Diagnóstico y Atención Primaria en el Municipio Pedernales, Provincia Pedernales				2,130,000
0052-SUPERVISAR LA Construcción y Equipamiento del Centro de Diagnóstico y Atención Primaria en el Municipio Pedernales, Provincia Pedernales.				1,420,000
0053-Construcción y Equipamiento del Centro de Diagnóstico y Atención Primaria en el Municipio Pedernales, Provincia Pedernales.				3,550,000
<b>50-CONSTRUCCIÓN Y EQUIPAMIENTO DEL CENTRO DE DIAGNÓSTICOS Y ATENCIÓN PRIMARIA EN EL MUNICIPIO FANTINO, PROVINCIA SÁNCHEZ RAMÍREZ.</b>	<b>FONDO GENERAL</b>	<b>FONDO GENERAL</b>	<b>TESORO NACIONAL</b>	<b>7,100,000</b>
0051-CONSTRUCCION CENTRO DE DIAGNOSTICO Y ATENCION PRIMARIA DE MUNICIPIO DE FANTINO, PROVINCIA SANCHEZ RAMIREZ				3,550,000

Fuente : Sistema de Información de la Gestión Financiera (SIGEF)

CAPITULO - SUBCAPITULO - ESTRUCTURA PROGRAMATICA	GRUPO FUENTE	FUENTE ESPECIFICA	ORGANISMO FINANCIADOR	TOTAL
<b>0201-PRESIDENCIA DE LA REPUBLICA</b>				<b>8,232,435,725</b>
<b>05-OFICINA DE INGENIEROS SUPERVISORES DE OBRAS DEL ESTADO</b>				<b>4,500,000,000</b>
<b>15-CONSTRUCCION Y RECONSTRUCCION DE CENTROS DE SALUD</b>				<b>4,050,884,438</b>
<b>00-N/A</b>				<b>4,050,884,438</b>
<b>50-CONSTRUCCIÓN Y EQUIPAMIENTO DEL CENTRO DE DIAGNÓSTICOS Y ATENCIÓN PRIMARIA EN EL MUNICIPIO FANTINO, PROVINCIA SÁNCHEZ RAMÍREZ.</b>	<b>FONDO GENERAL</b>	<b>FONDO GENERAL</b>	<b>TESORO NACIONAL</b>	<b>7,100,000</b>
0052-EQUIPAMIENTO CENTRO DE DIAGNOSTICO Y ATENCION PRIMARIA EN MUNICIPIO DE FANTINO, PROVINCIA SANCHEZ RAMIREZ				2,130,000
0053-SUPERVISION CONSTRUCCION Y EQUIPAMIENTO CENTRO DE DIAGNOSTICO Y ATENCION PRIMARIA DE MUNICIPIO FANTINO, PROVINCIA DE SANCHEZ RAMIREZ				1,420,000
<b>51-CONSTRUCCIÓN Y EQUIPAMIENTO DEL CENTRO DE DIAGNÓSTICOS Y ATENCIÓN PRIMARIA MUNICIPIO HIGÜEY, PROVINCIA LA ALTAGRACIA.</b>	<b>FONDO GENERAL</b>	<b>FONDO GENERAL</b>	<b>TESORO NACIONAL</b>	<b>7,100,000</b>
0051-CONSTRUCCION CENTRO DE DIAGNOSTICO Y ATENCION PRIMARIA DEL MUNICIPIO DE HIGUEY, PROVINCIA LA ALTAGRACIA				3,550,000
0052-SUPERVISION CONSTRUCCION Y EQUIPAMIENTO CENTRO DE DIAGNOSTICO Y ATENCION PRIMARIA DEL MUNICIPIO DE HIGUEY, PROVINCIA LA ALTAGRACIA				1,420,000
0053-EQUIPAMIENTO DEL CENTRO DE DIAGNOSTICO Y ATENCION PRIMARIA DEL MUNICIPIO DE HIGUEY, PROVINCIA LA ALTAGRACIA				2,130,000
<b>52-CONSTRUCCIÓN Y EQUIPAMIENTO DEL CENTRO DE DIAGNÓSTICOS Y ATENCIÓN PRIMARIA MUNICIPIO LAS MATAS DE FARFÁN, PROVINCIA SAN JUAN DE LA MAGUANA</b>	<b>FONDO GENERAL</b>	<b>FONDO GENERAL</b>	<b>TESORO NACIONAL</b>	<b>7,100,000</b>
0051-SUPERVISION CONSTRUCCION Y EQUIPAMIENTO DEL CENTRO DE DIAGNOSTICO Y ATENCION PRIMARIA DEL MUNICIPIO LAS MATAS DE FARFAN, PROVINCIA SAN JUAN DE LA MAGUANA				1,420,000
0052-CONSTRUCCION CENTRO DE DIAGNOSTICO Y ATENCION PRIMARIA DEL MUNICIPIO LAS MATAS DE FARFAN, PROVINCIA SAN JUAN DE LA MAGUANA				3,550,000
0053-EQUIPAMIENTO DEL CENTRO DE DIAGNOSTICO Y ATENCION PRIMARIA DEL MUNICIPIO LAS MATAS DE FARFAN, PROVINCIA SAN JUAN DE LA MAGUANA				2,130,000
<b>53-CONSTRUCCIÓN Y EQUIPAMIENTO CENTRO DE DIAGNOSTICO Y ATENCION PRIMARIA EN EL MUNICIPIO VALLEJUELO, PROVINCIA SAN JUAN DE LA MAGUANA</b>	<b>FONDO GENERAL</b>	<b>FONDO GENERAL</b>	<b>TESORO NACIONAL</b>	<b>7,100,000</b>
0051-CONSTRUCCION CENTRO DE DIAGNOSTICO Y ATENCION PRIMARIA, MUNICIPIO VALLEJUELO				3,550,000

Fuente : Sistema de Información de la Gestión Financiera (SIGEF)

CAPITULO - SUBCAPITULO - ESTRUCTURA PROGRAMATICA	GRUPO FUENTE	FUENTE ESPECIFICA	ORGANISMO FINANCIADOR	TOTAL
<b>0201-PRESIDENCIA DE LA REPUBLICA</b>				<b>8,232,435,725</b>
<b>05-OFICINA DE INGENIEROS SUPERVISORES DE OBRAS DEL ESTADO</b>				<b>4,500,000,000</b>
<b>15-CONSTRUCCION Y RECONSTRUCCION DE CENTROS DE SALUD</b>				<b>4,050,884,438</b>
<b>00-N/A</b>				<b>4,050,884,438</b>
<b>53-CONSTRUCCIÓN Y EQUIPAMIENTO CENTRO DE DIAGNOSTICO Y ATENCION PRIMARIA EN EL MUNICIPIO VALLEJUELO, PROVINCIA SAN JUAN DE LA MAGUANA</b>	<b>FONDO GENERAL</b>	<b>FONDO GENERAL</b>	<b>TESORO NACIONAL</b>	<b>7,100,000</b>
0052-EQUIPAMIENTO Y MOBILIARIO				2,130,000
0053-SUPERVISION				1,420,000
<b>54-CONSTRUCCIÓN Y EQUIPAMIENTO DEL CENTRO DE DIAGNÓSTICO Y ATENCIÓN PRIMARIA EN MANOGUAYABO, MUNICIPIO SANTO DOMINGO OESTE, PROVINCIA SANTO DOMINGO</b>	<b>FONDO GENERAL</b>	<b>FONDO GENERAL</b>	<b>TESORO NACIONAL</b>	<b>7,100,000</b>
0051-Construcción y Equipamiento del Centro de Diagnóstico y Atención Primaria en Manoguayabo, Municipio Santo Domingo Oeste, Provincia Santo Domingo				3,550,000
0052-Equipamiento del Centro de Diagnóstico y Atención Primaria en Manoguayabo, Municipio Santo Domingo Oeste, Provincia Santo Domingo				2,130,000
0053-SUPERVISAR LA Construcción y Equipamiento del Centro de Diagnóstico y Atención Primaria en Manoguayabo, Municipio Santo Domingo Oeste, Provincia Santo Domingo				1,420,000
<b>55-CONSTRUCCIÓN Y EQUIPAMIENTO CENTRO DE DIAGNOSTICO Y ATENCION PRIMARIA EN EL MUNICIPIO VICENTE NOBLE, PROVINCIA BARAHONA</b>	<b>FONDO GENERAL</b>	<b>FONDO GENERAL</b>	<b>TESORO NACIONAL</b>	<b>8,900,000</b>
0051-CONSTRUCCION CENTRO DE DIAGNOSTICO Y ATENCION PRIMARIA, MUNICIPIO VICENTE NOBLE				4,450,000
0052-EQUIPAMIENNTO Y MOBILIARIO				2,670,000
0053-SUPERVISION				1,780,000
<b>64-CONSTRUCCIÓN Y EQUIPAMIENTO DEL CENTRO DE DIAGNÓSTICOYATENCIÓN PRIMARIA EN BANÍ, MUNICIPIO BANI, PROV. PERAVIA .</b>	<b>FONDO GENERAL</b>	<b>FONDO GENERAL</b>	<b>TESORO NACIONAL</b>	<b>7,100,000</b>
0051-CONSTRUCCION CENTRO DE DIAGNOSTICO Y ATENCION PRIMARIA DE BANI, PROVINCIA PERAVIA				3,550,000
0052-EQUIPAMIENTO DEL CENTRO DE DIAGNOSTICO Y ATENCION PRIMARIA DE BANI, PROV. PERAVIA				2,130,000

Fuente : Sistema de Información de la Gestión Financiera (SIGEF)



CAPITULO - SUBCAPITULO - ESTRUCTURA PROGRAMATICA	GRUPO FUENTE	FUENTE ESPECIFICA	ORGANISMO FINANCIADOR	TOTAL
<b>0201-PRESIDENCIA DE LA REPUBLICA</b>				<b>8,232,435,725</b>
<b>05-OFICINA DE INGENIEROS SUPERVISORES DE OBRAS DEL ESTADO</b>				<b>4,500,000,000</b>
<b>15-CONSTRUCCION Y RECONSTRUCCION DE CENTROS DE SALUD</b>				<b>4,050,884,438</b>
<b>00-N/A</b>				<b>4,050,884,438</b>
<b>64-CONSTRUCCIÓN Y EQUIPAMIENTO DEL CENTRO DE DIAGNÓSTICOYATENCIÓN PRIMARIA EN BANÍ, MUNICIPIO BANI, PROV. PERAVIA .</b>	<b>FONDO GENERAL</b>	<b>FONDO GENERAL</b>	<b>TESORO NACIONAL</b>	<b>7,100,000</b>
0053-SUPERVISION CONSTRUCCION Y EQUIPAMIENTO CENTRO DE DIAGNOSTIO Y ATENCION PRIMARIA DE BANI, PROV. PERAVIA				1,420,000
<b>65-CONSTRUCCIÓN Y EQUIPAMIENTO DEL CENTRO DE DIAGNÓSTICO Y ATENCIÓN PRIMARIA II, EN BANÍ, MUNICIPIO BANI, PROV. PERAVIA .</b>	<b>FONDO GENERAL</b>	<b>FONDO GENERAL</b>	<b>TESORO NACIONAL</b>	<b>7,100,000</b>
0051-EQUIPAMIENTO CENTRO DE DIAGNOSTICO Y ATENCION PRIMARIA II, DE BANI, PROVINCIA PERAVIA				2,130,000
0052-SUPERVISION CONSTRUCCION Y EQUIPAMIENTO DE CENTRO DE DIAGNOSTICO Y ATENCION PRIMARIA II, DE BANI, PROV. PERAVIA				1,420,000
0053-CONSTRUCCION CENTRO DE DIAGNOSTICO Y ATENCION PRIMARIA II, DE BANI, PROV. PERAVIA				3,550,000
<b>66-CONSTRUCCIÓN Y EQUIPAMIENTO DEL CENTRO DE DIAGNÓSTICOS Y ATENCIÓN PRIMARIA EN EL MIRADOR DEL ESTE. MUNICIPIO SANTO DOMINGO ESTE. PROV. SANTO DOMINGO</b>	<b>FONDO GENERAL</b>	<b>FONDO GENERAL</b>	<b>TESORO NACIONAL</b>	<b>7,100,000</b>
0051-CONSTRUCCION CENTRO DE DIAGNOSTICO Y ATENCION PRIMARIA DE BARRIO MIRADOR DEL ESTE, MUNICIPIO SANTO DOMINGO ESTE, PRO SANTO DOMINGO				3,550,000
0052-EQUIPAMIENTO DEL CENTRO DE DIAGNOSTICO Y ATEENCION PRIMARIA BARRIO MIRADOR DEL ESTE, MUNICIPIO SANTO DOMINGO ESTE, PROV. SANTO DOMINGO				2,130,000
0053-SUPERVISION Y EQUIPAMIENTO CENTRO DE DIAGNOSTICO Y ATENCION PRIMARIA DEL BARRIO MIRADOR DEL ESTE, MUNICIPIO SANTO DOMINGO ESTE, PROV. SANTO DOMINGO				1,420,000
<b>69-CONSTRUCCIÓN HOSPITAL DOCENTE UNIVERSITARIO DR. DARIO CONTRERAS</b>	<b>FONDO GENERAL</b>	<b>FONDO GENERAL</b>	<b>TESORO NACIONAL</b>	<b>400,000,000</b>
0051-CONSTRUCCION Y REMODELACION				400,000,000
<b>70-CONSTRUCCIÓN HOSPITAL REGIONAL EN SAN FRANCISCO DE MACORIS, PROV. DUARTE</b>	<b>FONDO GENERAL</b>	<b>FONDO GENERAL</b>	<b>TESORO NACIONAL</b>	<b>700,000,000</b>
0051-Construcción de Hospital				690,000,000
0052-Supervision				10,000,000
<b>06-MINISTERIO DE LA PRESIDENCIA</b>				<b>2,080,000,000</b>

Fuente : Sistema de Información de la Gestión Financiera (SIGEF)

<b>12-SERVICIO INTEGRAL DE EMERGENCIAS</b>				<b>2,080,000,000</b>
<b>00-N/A</b>				<b>2,080,000,000</b>
<b>01-HABILITACIÓN DEL SISTEMA NACIONAL DE EMERGENCIA Y SEGURIDAD 9-1-1 EN LA REPUBLICA DOMINICANA</b>	<b>FONDO GENERAL</b>	<b>FONDO GENERAL</b>	<b>TESORO NACIONAL</b>	<b>2,080,000,000</b>
0051-ADQUISICION DE EQUIPOS SISTEMA 9-1-1 DE REP. DOM.				354,889,106
0052-ADQUISICION VEHICULOS PARA EL PROYECTO 9-1-1 DE REP. DOM.				200,000,000
0053-ASISTENCIAS TECNICAS DEL PROYECTO 9-1-1 DE REP. DOM.				22,749,939
0054-CAPACITACIONES INHERENTES AL PROYECTO 9-1-1 REP. DOM.				3,000,000
0055-EQUIPO Y EQUIPAMIENTO DEL PROYECTO 9-1-1 DE REP. DOM.				700,000,000
0056-INFRAESTRUCTURAS DEL PROYECTO 9-1-1 DE REP. DOM.				299,360,955
0057-PLATAFORMA TECNOLOGICA E INFORMATICA SISTEMA 9-1-1 DE REP. DOM.				500,000,000

Fuente : Sistema de Información de la Gestión Financiera (SIGEF)

CAPITULO - SUBCAPITULO - ESTRUCTURA PROGRAMATICA	GRUPO FUENTE	FUENTE ESPECIFICA	ORGANISMO FINANCIADOR	TOTAL
<b>0202-MINISTERIO DE INTERIOR Y POLICIA</b>				<b>154,000,000</b>
01-MINISTERIO DE INTERIOR Y POLICIA				154,000,000
12-SERVICIOS Y CONTROL DE MIGRACION				154,000,000
00-N/A				154,000,000
01-NORMALIZACIÓN Y MODERNIZACION DEL SISTEMA NACIONAL PARA CONTROL MIGRATORIO EN LA REPUBLICA DOMINICANA	FONDO PARA CREDITO EXTERNO	CREDITO EXTERNO	OTROS BANCOS	154,000,000
0051-Normalización del Sistema Nacional de Control Migratorio				154,000,000

Fuente : Sistema de Información de la Gestión Financiera (SIGEF)

CAPITULO - SUBCAPITULO - ESTRUCTURA PROGRAMATICA	GRUPO FUENTE	FUENTE ESPECIFICA	ORGANISMO FINANCIADOR	TOTAL
<b>0205-MINISTERIO DE HACIENDA</b>				<b>359,679,653</b>
<b>01-MINISTERIO DE HACIENDA</b>				<b>359,679,653</b>
<b>14-ADMINISTRACION DE CONTRATACIONES PUBLICAS</b>				<b>170,129,653</b>
<b>00-N/A</b>				<b>170,129,653</b>
<b>00-N/A</b>	<b>FONDO PARA DONACIONES EXTERNAS</b>	<b>DONACION EXTERNA</b>	<b>BANCO INTERAMERICANO DE DESARROLLO (BID)</b>	<b>5,429,653</b>
0003-Implementación piloto en MIPYME de mujeres				2,892,653
0004-Planificación estratégica de programas para MIPYME				2,537,000
<b>01-HABILITACIÓN DEL SISTEMA NACIONAL DE COMPRAS PÚBLICAS DE LA REPÚBLICA DOMINICANA</b>	<b>FONDO GENERAL</b>	<b>FONDO GENERAL</b>	<b>TESORO NACIONAL</b>	<b>164,700,000</b>
0051-ESTUDIOS DE PREINVERSIÓN DEL PORTAL TRANSACCIONAL DE REP. DOM.				587,500
0052-SISTEMAS INFORMATICOS ASOCIADOS AL PORTAL TRANSACCIONAL DE REP. DOM.				138,000,000
0053-ASITENCIAS TECNICAS ASOCIADAS AL PORTAL TRANSACCIONAL DE REP.DOM.				1,500,000
0054-IMPLEMENTACIÓN DEL PORTAL TRANSACCIONAL DE LA REP. DOM.				19,866,878
0055-CONSULTORIAS PROYECTO PORTAL TRANSACCIONAL DE LA REP. DOM.				4,745,622
<b>19-MODERNIZACION DE LA ADMINISTRACION FINANCIERA</b>				<b>69,550,000</b>
<b>00-N/A</b>				<b>69,550,000</b>
<b>00-N/A</b>	<b>SEMINARIO DE ESTUDIOS EUROPEOS/ FUNCIONARIOS GUBERNAMENTALE</b>	<b>DONACION EXTERNA</b>	<b>BANCO MUNDIAL (BM)</b>	<b>69,550,000</b>
0002-Consultorías para la Administración Financiera de Recursos Públicos - PAFI				9,650,000
0003-Aplicaciones y Sistemas Informáticos de la Administración Financiera Recursos Públicos - PAFI				54,900,000
0004-Equipamiento para la Administración Financiera de los Recursos Públicos - PAFI				5,000,000

Fuente : Sistema de Información de la Gestión Financiera (SIGEF)

CAPITULO - SUBCAPITULO - ESTRUCTURA PROGRAMATICA	GRUPO FUENTE	FUENTE ESPECIFICA	ORGANISMO FINANCIADOR	TOTAL
<b>0205-MINISTERIO DE HACIENDA</b>				<b>359,679,653</b>
<b>01-MINISTERIO DE HACIENDA</b>				<b>359,679,653</b>
<b>20-ADMINISTRACION PRESUPUESTARIA</b>				<b>120,000,000</b>
<b>00-N/A</b>				<b>120,000,000</b>
<b>00-N/A</b>	<b>FONDO GENERAL</b>	<b>FONDO GENERAL</b>	<b>CONTRAPARTIDA</b>	<b>120,000,000</b>
0003-Fortalecimiento de la Capacidad Técnica, Financiera y Administrativa de DIGEPRES - PROFIDEC				95,848,956
0004-Fortalecimiento del Sistema Presupuestario - PROFIDEC				24,151,044

Fuente : Sistema de Información de la Gestión Financiera (SIGEF)

CAPITULO - SUBCAPITULO - ESTRUCTURA PROGRAMATICA	GRUPO FUENTE	FUENTE ESPECIFICA	ORGANISMO FINANCIADOR	TOTAL
<b>0206-MINISTERIO DE EDUCACIÓN</b>				<b>24,529,875,780</b>
<b>01-MINISTERIO DE EDUCACION</b>				<b>24,529,875,780</b>
<b>01-ACTIVIDADES CENTRALES</b>				<b>55,130,209</b>
<b>00-N/A</b>				<b>55,130,209</b>
<b>00-N/A</b>	<b>FONDO GENERAL</b>	<b>FONDO GENERAL</b>	<b>CONTRAPARTIDA</b>	<b>55,130,209</b>
0007-capacitacion y entrenamiento a docentes				3,962,000
0008-contratacion de consultoria				1,500,000
0009-equipamiento				6,100,000
0010-Aplicacion de la Metodologia de diagnostico, analisis y publicacion de resultados				43,568,209
<b>02-PROYECTOS CENTRALES</b>				<b>1,000,000,000</b>
<b>00-N/A</b>				<b>1,000,000,000</b>
<b>01-CONSTRUCCIÓN DE 1340 AULAS PARA NIVEL BASICO Y MEDIO DENTRO DEL PROGRAMA DE APOYO A LA POLITICA SECTORIAL A NIVEL NACIONAL.</b>	<b>PROGRAMA DE APOYO A LA POLITICA SECTORIAL EN EDUCACION (UNION EUROPEA) No.9579/DO</b>	<b>DONACION EXTERNA</b>	<b>UNION EUROPEA</b>	<b>1,000,000,000</b>
0051-Construcción de 79 Aulas para el Nivel Básico y Medio a Nivel Nacional				1,000,000,000
<b>14-SERVICIOS DE EDUCACION MEDIA</b>				<b>92,000,000</b>
<b>00-N/A</b>				<b>92,000,000</b>
<b>03-CONSTRUCCIÓN Y EQUIPAMIENTO DE LOS CENTROS DE FORMACIÓN HOTELERA, PASTERIA Y GASTRONOMÍA EN SANTO DOMINGO E HIGUEY.</b>	<b>FONDO PARA CREDITO EXTERNO</b>	<b>CREDITO EXTERNO</b>	<b>AGENCIA FRANCESA PARA EL DESARROLLO</b>	<b>92,000,000</b>
0051-Construcción de los Centros del Formación Hotelera del Este				92,000,000
<b>17-CONSTRUCCION, AMPLIACION Y REHABILITACION DE PLANTELES ESCOLARES</b>				<b>23,382,745,571</b>
<b>00-N/A</b>				<b>2,017,852,047</b>
<b>10-CONSTRUCCIÓN DE 176 AULAS DE EDUCACIÓN BÁSICA Y 324 AULAS DE EDUCACIÓN MEDIA EN LAS PROVINCIAS: LA ALTAGRACIA, LA ROMANA</b>	<b>BONOS INTERNOS PARA APOYO PRESUPUESTARIO</b>	<b>CRÉDITO INTERNO</b>	<b>EMISION DE BONOS</b>	<b>1,867,869,790</b>
0051-Construccion de la planta física				1,355,605,900

Fuente : Sistema de Información de la Gestión Financiera (SIGEF)

CAPITULO - SUBCAPITULO - ESTRUCTURA PROGRAMATICA	GRUPO FUENTE	FUENTE ESPECIFICA	ORGANISMO FINANCIADOR	TOTAL
<b>0206-MINISTERIO DE EDUCACIÓN</b>				<b>24,529,875,780</b>
<b>01-MINISTERIO DE EDUCACION</b>				<b>24,529,875,780</b>
<b>17-CONSTRUCCION, AMPLIACION Y REHABILITACION DE PLANTELES ESCOLARES</b>				<b>23,382,745,571</b>
<b>00-N/A</b>				<b>2,017,852,047</b>
<b>10-CONSTRUCCIÓN DE 176 AULAS DE EDUCACIÓN BÁSICA Y 324 AULAS DE EDUCACIÓN MEDIA EN LAS PROVINCIAS: LA ALTAGRACIA, LA ROMANA</b>	<b>BONOS INTERNOS PARA APOYO PRESUPUESTARIO</b>	<b>CRÉDITO INTERNO</b>	<b>EMISION DE BONOS</b>	<b>1,867,869,790</b>
0052-Adquisicion e instalacion de equipos				403,180,556
0053-Obras menores para edificaciones				109,083,334
<b>11-CONSTRUCCIÓN DE 17 PLANTELES ESCOLARES EN LA PROVINCIA AZUA</b>	<b>BONOS INTERNOS PARA APOYO PRESUPUESTARIO</b>	<b>CRÉDITO INTERNO</b>	<b>EMISION DE BONOS</b>	<b>1,553,095</b>
0064-CONSTRUCCION PLANTEL 19 DE MARZO #2 MUNICIPIO PERALTA				78,274
0065-CONSTRUCCION ESCUELA BÁSICA PUEBLO VIEJO MUNICIPIO PUEBLO VIEJO				197,459
0069-CONSTRUCCION DEL PLANTEL LICEO ROMAN VALDORIOTI DE CASTRO MUNICIPIO AZUA				1,277,362
<b>12-CONSTRUCCIÓN DE 5 PLANTELES ESCOLARES EN LA PROVINCIA BAHORUCO</b>	<b>BONOS INTERNOS PARA APOYO PRESUPUESTARIO</b>	<b>CRÉDITO INTERNO</b>	<b>EMISION DE BONOS</b>	<b>806,110</b>
0051-CONSTRUCCION ESCUELA BÁSICA GALVÁN MUNICIPIO GALVÁN				356,576
0052-CONSTRUCCION POLITECNICO NORTE DE NEIBA MUNICIPIO NEIBA				449,534
<b>13-AMPLIACIÓN Y REHABILITACION DE 12 PLANTELES ESCOLARES EN LA PROVINCIA DAJABON</b>	<b>BONOS INTERNOS PARA APOYO PRESUPUESTARIO</b>	<b>CRÉDITO INTERNO</b>	<b>EMISION DE BONOS</b>	<b>716,523</b>
0052-AMPLIACION ESCUELA MARIA ERCILLA COLON, MUNICIPIO DAJABON				716,523
<b>17-CONSTRUCCIÓN DE 15 PLANTELES ESCOLARES EN LA PROVINCIA ESPAILLAT</b>	<b>BONOS INTERNOS PARA APOYO PRESUPUESTARIO</b>	<b>CRÉDITO INTERNO</b>	<b>EMISION DE BONOS</b>	<b>1,728,067</b>
0057-CONSTRUCCION LICEO JOSE MIGUEL REMIGIO, MUNICIPIO JAMAO AL NORTE				429,387
0065-CONSTRUCCION ESCUELA BASICA MOCA 7, MUNICIPIO MOCA				1,298,680

Fuente : Sistema de Información de la Gestión Financiera (SIGEF)

CAPITULO - SUBCAPITULO - ESTRUCTURA PROGRAMATICA	GRUPO FUENTE	FUENTE ESPECIFICA	ORGANISMO FINANCIADOR	TOTAL
<b>0206-MINISTERIO DE EDUCACIÓN</b>				<b>24,529,875,780</b>
<b>01-MINISTERIO DE EDUCACION</b>				<b>24,529,875,780</b>
<b>17-CONSTRUCCION, AMPLIACION Y REHABILITACION DE PLANTELES ESCOLARES</b>				<b>23,382,745,571</b>
<b>00-N/A</b>				<b>2,017,852,047</b>
<b>19-CONSTRUCCIÓN DE 5 PLANTELES ESCOLARES EN LA PROVINCIA HATO MAYOR</b>	<b>BONOS INTERNOS PARA APOYO PRESUPUESTARIO</b>	<b>CRÉDITO INTERNO</b>	<b>EMISION DE BONOS</b>	<b>199,256</b>
0052-CONSTRUCCON ESCUELA BÁSICA ZONA NORTE 1, MUNICIPIO HATO MAYOR				199,256
<b>21-AMPLIACIÓN Y REHABILITACION DE 10 PLANTELES ESCOLARES EN LA PROVINCIA LA ALTAGRACIA</b>	<b>BONOS INTERNOS PARA APOYO PRESUPUESTARIO</b>	<b>CRÉDITO INTERNO</b>	<b>EMISION DE BONOS</b>	<b>1,093,593</b>
0053-AMPLIACION ESCUELA SAN VICENTE DE PAUL, MUNICIPIO HIGUEY				55,639
0059-AMPLIACION ESCUELA BOCA DE CHAVÓN, MUNICIPIO SAN RAFAEL DEL YUMA				1,037,954
<b>22-CONSTRUCCIÓN DE 35 PLANTELES ESCOLARES EN LA PROVINCIA LA VEGA</b>	<b>BONOS INTERNOS PARA APOYO PRESUPUESTARIO</b>	<b>CRÉDITO INTERNO</b>	<b>EMISION DE BONOS</b>	<b>3,563,789</b>
0052-CONSTRUCCION ESCUELA LA PALMA EN EL MUNICIPIO DE CONSTANZA				179,144
0053-CONSTRUCCION ESCUELA BÁSICA LA SABINA EN EL MUNICIPIO DE CONSTANZA				462,830
0068-CONSTRUCCION PLANTEL ANDREA CONFESORA FERNANDEZ R. EN EL MUNICIPIO DE LA VEGA				32,765
0070-CONSTRUCCION ESCUELA BÁSICA LLANADA ARRIBA EN EL MUNICIPIO DE LA VEGA				165,988
0072-CONSTRUCCION PLANTEL JAMO ARRIBA EN EL MUNICIPIO DE LA VEGA				1,622,143
0080-CONSTRUCCION PLANTEL RAUL AMEZQUITA FAÑA EN EL MUNICIPIO DE LA VEGA				41,736
0083-CONSTRUCCION LICEO SABANETA-RANCHO VIEJO EN EL MUNICIPIO DE LA VEGA				280,006
0086-CONSTRUCCION LICEO SABANETA-RANCHO VIEJO				779,177

Fuente : Sistema de Información de la Gestión Financiera (SIGEF)



CAPITULO - SUBCAPITULO - ESTRUCTURA PROGRAMATICA	GRUPO FUENTE	FUENTE ESPECIFICA	ORGANISMO FINANCIADOR	TOTAL
<b>0206-MINISTERIO DE EDUCACIÓN</b>				<b>24,529,875,780</b>
<b>01-MINISTERIO DE EDUCACION</b>				<b>24,529,875,780</b>
<b>17-CONSTRUCCION, AMPLIACION Y REHABILITACION DE PLANTELES ESCOLARES</b>				<b>23,382,745,571</b>
<b>00-N/A</b>				<b>2,017,852,047</b>
<b>24-CONSTRUCCIÓN DE 12 PLANTELES ESCOLARES EN LA PROVINCIA MARIA TRINIDAD SANCHEZ</b>	<b>BONOS INTERNOS PARA APOYO PRESUPUESTARIO</b>	<b>CRÉDITO INTERNO</b>	<b>EMISION DE BONOS</b>	<b>1,363,467</b>
0063-CONSTRUCCION ESCUELA ROSA VENTURA, MUNICIPIO NAGUA				549,262
0070-CONSTRUCCION BASICA ZONA SUR 4, MUNICIPIO NAGUA				814,205
<b>26-CONSTRUCCIÓN DE 9 PLANTELES ESCOLARES EN LA PROVINCIA MONTECRISTI</b>	<b>BONOS INTERNOS PARA APOYO PRESUPUESTARIO</b>	<b>CRÉDITO INTERNO</b>	<b>EMISION DE BONOS</b>	<b>2,058,170</b>
0051-CONSTRUCCION PLANTEL PEDRO NOLASCO VALDEZ TAVAREZ, MUNICIPIO CASTAÑUELAS				402,491
0052-CONSTRUCCION ESCUELA BÁSICA CASTAÑUELA, MUNICIPIO CASTAÑUELAS				284,002
0053-CONSTRUCCION DE PLANTEL CARLOS GONZALEZ NUÑEZ, MUNICIPIO GUAYUBIN				698,799
0054-CONSTRUCCION ESCUELA BÁSICA LAS MATAS DE SANTA CRUZ, MUNICIPIO LAS MATAS DE SANTA CRUZ				176,712
0059-CONSTRUCCION ESCUELA BÁSICA VILLA VÁSQUEZ, MUNICIPIO VILLA VÁSQUEZ				496,166
<b>27-CONSTRUCCIÓN DE 7 PLANTELES ESCOLARES EN LA PROVINCIA MONTE PLATA</b>	<b>BONOS INTERNOS PARA APOYO PRESUPUESTARIO</b>	<b>CRÉDITO INTERNO</b>	<b>EMISION DE BONOS</b>	<b>1,562,341</b>
0051-CONSTRUCCION LICEO BAYAGUANA 2, MUNICIPIO BAYAGUANA				431,087
0054-CONSTRUCCION ESCUELA BÁSICA SABANA GRANDE DE BOYÁ 2, MUNICIPIO SABANA GRANDE DE BOYÁ				628,395
0056-CONSTRUCCION POLITECNICO PERALVILLO, MUNICIPIO PERALVILLO				502,859
<b>28-CONSTRUCCIÓN DE 5 PLANTELES ESCOLARES EN LA PROVINCIA ELIAS PIÑA</b>	<b>BONOS INTERNOS PARA APOYO PRESUPUESTARIO</b>	<b>CRÉDITO INTERNO</b>	<b>EMISION DE BONOS</b>	<b>2,103,714</b>
0052-CONSTERUCCION ESCUELA BÁSICA EL GUANITO MUNICIPIO EL LLANO				407,587

Fuente : Sistema de Información de la Gestión Financiera (SIGEF)

CAPITULO - SUBCAPITULO - ESTRUCTURA PROGRAMATICA	GRUPO FUENTE	FUENTE ESPECIFICA	ORGANISMO FINANCIADOR	TOTAL
<b>0206-MINISTERIO DE EDUCACIÓN</b>				<b>24,529,875,780</b>
<b>01-MINISTERIO DE EDUCACION</b>				<b>24,529,875,780</b>
<b>17-CONSTRUCCION, AMPLIACION Y REHABILITACION DE PLANTELES ESCOLARES</b>				<b>23,382,745,571</b>
<b>00-N/A</b>				<b>2,017,852,047</b>
<b>28-CONSTRUCCIÓN DE 5 PLANTELES ESCOLARES EN LA PROVINCIA ELIAS PIÑA</b>	<b>BONOS INTERNOS PARA APOYO PRESUPUESTARIO</b>	<b>CRÉDITO INTERNO</b>	<b>EMISION DE BONOS</b>	<b>2,103,714</b>
0054-CONSTRUCCION PLANTEL MATÍAS RAMÓN MELLA 2 MUNICIPIO HONDO VALLE				100,283
0055-CONSTRUCCION LICEO DE JUAN SANTIAGO MUNICIPIO JUAN SANTIAGO				663,532
0060-CONSTRUCCION LICEO FRANCISCO DEL ROSARIO SANCHEZ, MUNICIPIO HONDO VALLE				932,312
<b>29-CONSTRUCCIÓN DE 3 PLANTELES ESCOLARES EN LA PROVINCIA PEDERNALES</b>	<b>BONOS INTERNOS PARA APOYO PRESUPUESTARIO</b>	<b>CRÉDITO INTERNO</b>	<b>EMISION DE BONOS</b>	<b>44,906</b>
0051-CONSTRUCCION LICEO DE JUANCHO, MUNICIPIO OVIEDO				44,906
<b>30-CONSTRUCCIÓN DE 15 PLANTELES ESCOLARES EN LA PROVINCIA PERAVIA</b>	<b>BONOS INTERNOS PARA APOYO PRESUPUESTARIO</b>	<b>CRÉDITO INTERNO</b>	<b>EMISION DE BONOS</b>	<b>97,403</b>
0058-CONSTRUCCION ESCUELA BÁSICA MATANZAS, MUNICIPIO BANÍ				97,403
<b>31-CONSTRUCCIÓN DE 18 PLANTELES ESCOLARES EN LA PROVINCIA PUERTO PLATA</b>	<b>BONOS INTERNOS PARA APOYO PRESUPUESTARIO</b>	<b>CRÉDITO INTERNO</b>	<b>EMISION DE BONOS</b>	<b>5,676,704</b>
0054-CONSTRUCCION DE ESCUELA LICEO CAMBIAZO EN EL MUNICIPIO DE LUPERON				251,884
0057-CONSTRUCCION DE ESCUELA BÁSICA PUERTO PLATA 12 EN EL MUNICIPIO DE PUERTO PLATA				1,297,152
0059-CONSTRUCCION DE ESCUELA BÁSICA PUERTO PLATA 4 EN EL MUNICIPIO DE PUERTO PLATA				68,925
0065-CONSTRUCCION DE POLITÉCNICO SOSÚA OESTE EN EL MUNICIPIO DE SOSUA				53,195
0067-CONSTRUCCION DE PLANTEL MIGUEL MARTÍNEZ EN EL MUNICIPIO DE VILLA ISABELLA				341,325
0070-CONSTRUCCION DE ESCUELA BASICA SIXTO CRUZ (EL ESTRECHO) EN EL MUNICIPIO DE LUPERON				1,622,993

Fuente : Sistema de Información de la Gestión Financiera (SIGEF)

CAPITULO - SUBCAPITULO - ESTRUCTURA PROGRAMATICA	GRUPO FUENTE	FUENTE ESPECIFICA	ORGANISMO FINANCIADOR	TOTAL
<b>0206-MINISTERIO DE EDUCACIÓN</b>				<b>24,529,875,780</b>
<b>01-MINISTERIO DE EDUCACION</b>				<b>24,529,875,780</b>
<b>17-CONSTRUCCION, AMPLIACION Y REHABILITACION DE PLANTELES ESCOLARES</b>				<b>23,382,745,571</b>
<b>00-N/A</b>				<b>2,017,852,047</b>
<b>31-CONSTRUCCIÓN DE 18 PLANTELES ESCOLARES EN LA PROVINCIA PUERTO PLATA</b>	<b>BONOS INTERNOS PARA APOYO PRESUPUESTARIO</b>	<b>CRÉDITO INTERNO</b>	<b>EMISION DE BONOS</b>	<b>5,676,704</b>
0073-CONSTRUCCION DE LICEO SAN MARCOS EN EL MUNICIPIO DE PUERTO PLATA				182,759
0074-construccion de liceo montellano en el municipio montellano				1,858,471
<b>32-CONSTRUCCIÓN DE 12 PLANTELES ESCOLARES EN LA PROVINCIA SAMANA</b>	<b>BONOS INTERNOS PARA APOYO PRESUPUESTARIO</b>	<b>CRÉDITO INTERNO</b>	<b>EMISION DE BONOS</b>	<b>387,439</b>
0057-CONSTRUCCION DE ESCUELA BÁSICA NOROESTE EN EL MUNICIPIO DE SAMANÁ				387,439
<b>33-CONSTRUCCIÓN DE 43 PLANTELES ESCOLARES EN LA PROVINCIA SAN CRISTOBAL</b>	<b>BONOS INTERNOS PARA APOYO PRESUPUESTARIO</b>	<b>CRÉDITO INTERNO</b>	<b>EMISION DE BONOS</b>	<b>15,478,244</b>
0051-CONSTRUCCION LICEO EL CALICHE, MUNICIPIO BAJOS DE HAINA				1,367,084
0053-CONSTRUCCION ESCUELA BASICA SABANETA-MONTE LARGO, MUNICIPIO BAJOS DE HAINA				241,925
0054-CONSTRUCCION ESCUELA BASICA PIEDRA BLANCA, MUNICIPIO BAJOS DE HAINA				783,035
0058-CONSTRUCCION LICEO EL NIETO, MUNICIPIO BAJOS DE HAINA				168,250
0060-CONSTRUCCION LICEO EL PUEBLECITO, MUNICIPIO CAMBITA GARABITOS				450,295
0062-CONSTRUCCION ESCUELA BASICA LOS CACAOS, MUNICIPIO LOS CACAOS				2,140,200
0065-CONSTRUCCION ESCUELA BÁSICA SABANA GRANDE DE PALENQUE 2, MUNICIPIO SABANA GRANDE DE PALENQUE				944,579
0066-CONSTRUCCION ESCUELA LICEO HATILLO, MUNICIPIO SAN CRISTOBAL				507,565
0067-CONSTRUCCION ESCUELA BASICA NUEVO PROGRESO, MUNICIPIO SAN CRISTOBAL				1,120,922
0069-CONSTRUCCION PLANTEL ESCOLAR VILLEGAS, MUNICIPIO SAN CRISTOBAL				388,928

Fuente : Sistema de Información de la Gestión Financiera (SIGEF)

CAPITULO - SUBCAPITULO - ESTRUCTURA PROGRAMATICA	GRUPO FUENTE	FUENTE ESPECIFICA	ORGANISMO FINANCIADOR	TOTAL
<b>0206-MINISTERIO DE EDUCACIÓN</b>				<b>24,529,875,780</b>
<b>01-MINISTERIO DE EDUCACION</b>				<b>24,529,875,780</b>
<b>17-CONSTRUCCION, AMPLIACION Y REHABILITACION DE PLANTELES ESCOLARES</b>				<b>23,382,745,571</b>
<b>00-N/A</b>				<b>2,017,852,047</b>
<b>33-CONSTRUCCIÓN DE 43 PLANTELES ESCOLARES EN LA PROVINCIA SAN CRISTOBAL</b>	<b>BONOS INTERNOS PARA APOYO PRESUPUESTARIO</b>	<b>CRÉDITO INTERNO</b>	<b>EMISION DE BONOS</b>	<b>15,478,244</b>
0070-CONSTRUCCION ESCUELA BÁSICA PUEBLO NUEVO-LAVAPIÉS, MUNICIPIO SAN CRISTOBAL				870,000
0071-CONSTRUCCION LICEO HATO NUEVO 1, MUNICIPIO SAN CRISTOBAL				723,027
0075-CONSTRUCCION ESCUELA BÁSICA ENTRE LOS CHIVOS Y EL ZUMBON, MUNICIPIO SAN CRISTOBAL				820,959
0077-CONSTRUCCION ESCUELA BÁSICA LA PIÑA-CONCENTRACIÓN, MUNICIPIO SAN CRISTOBAL				465,160
0084-CONSTRUCCION PLANTEL ESCOLAR LAS COLINAS IV, MUNICIPIO VILLA ALTAGRACIA				43,625
0085-CONSTRUCCION ESCUELA BÁSICA VILLA ALTAGRACIA 1, MUNICIPIO VILLA ALTAGRACIA				1,628,901
0086-CONSTRUCCION LICEO VILLA ALTAGRACIA 1, MUNICIPIO VILLA ALTAGRACIA				369,666
0090-CONSTRUCCION ESCUELA BÁSICA BÁSIMA, MUNICIPIO VILLA ALTAGRACIA				803,724
0093-CONSTRUCCION ESCUELA BÁSICA LA CAOBA - CAEI, MUNICIPIO YAGUATE				1,450,000
0095-CONSTRUCCION DE ESCUELA CE JUAN PABLO DUARTE EN EL MUNICIPIO DE CAMBITA GARABITOS				190,399
<b>34-CONSTRUCCIÓN DE 18 PLANTELES ESCOLARES EN LA PROVINCIA SAN JUAN</b>	<b>BONOS GLOBALES EXTERNOS</b>	<b>CREDITO EXTERNO</b>	<b>BONOS GLOBALES EXTERNOS</b>	<b>1,159,844</b>
0054-CONSTRUCCION LICEO LAS MATAS DE FARFÁN, MUNICIPIO LAS MATAS DE FARFAN				423,916
0057-CONSTRUCCION PLANTEL PROF. ALEJANDRO BAEZ, MUNICIPIO SAN JUAN DE LA MAGUANA				76,315
0065-CONSTRUCCION ESCUELA BÁSICA PROF. HILDA LUZ PÉREZ, MUNICIPIO SAN JUAN DE LA MAGUANA				659,613

Fuente : Sistema de Información de la Gestión Financiera (SIGEF)

CAPITULO - SUBCAPITULO - ESTRUCTURA PROGRAMATICA	GRUPO FUENTE	FUENTE ESPECIFICA	ORGANISMO FINANCIADOR	TOTAL
<b>0206-MINISTERIO DE EDUCACIÓN</b>				<b>24,529,875,780</b>
<b>01-MINISTERIO DE EDUCACION</b>				<b>24,529,875,780</b>
<b>17-CONSTRUCCION, AMPLIACION Y REHABILITACION DE PLANTELES ESCOLARES</b>				<b>23,382,745,571</b>
<b>00-N/A</b>				<b>2,017,852,047</b>
<b>35-CONSTRUCCIÓN DE 6 PLANTELES ESCOLARES EN LA PROVINCIA SAN JOSE DE OCOA</b>	<b>BONOS GLOBALES EXTERNOS</b>	<b>CREDITO EXTERNO</b>	<b>BONOS GLOBALES EXTERNOS</b>	<b>337,435</b>
0055-CONSTRUCCION ESCUELA BÁSICA JOSE NÚÑEZ DE CÁCERES 2, MUNICIPIO SAN JOSE DE OCOA				73,311
0058-CONSTRUCCION LICEO EL PINAR, MUNICIPIO SAN JOSE DE OCOA				264,124
<b>36-CONSTRUCCIÓN DE 16 PLANTELES ESCOLARES EN LA PROVINCIA SAN PEDRO DE MACORIS</b>	<b>BONOS GLOBALES EXTERNOS</b>	<b>CREDITO EXTERNO</b>	<b>BONOS GLOBALES EXTERNOS</b>	<b>2,295,648</b>
0054-CONSTRUCCION LICEO GUAYACANES, MUNICIPIO GUAYACANES				544,945
0055-CONSTRUCCION ESCUELA BÁSICA GUAYACANES 1, MUNICIPIO GUAYACANES				311,438
0063-CONSTRUCCION ESCUELA BÁSICA ANGELINA, MUNICIPIO SAN PEDRO DE MACORIS				1,439,265
<b>38-CONSTRUCCIÓN DE 46 PLANTELES ESCOLARES EN LA PROVINCIA SANTIAGO</b>	<b>BONOS GLOBALES EXTERNOS</b>	<b>CREDITO EXTERNO</b>	<b>BONOS GLOBALES EXTERNOS</b>	<b>5,585,628</b>
0051-CONSTRUCCION LICEO JUNCALITO ABAJO, MUNICIPIO JANICO				1,428,562
0057-CONSTRUCCION PLANTEL MATILDE DE JESUS FERNANDEZ RAMIREZ, MUNICIPIO SAN JOSE DE LAS MATAS				450,396
0076-CONSTRUCCION LICEO CIENFUEGOS 3, MUNICIPIO SANTIAGO				323,211
0078-CONSTRUCCION LICEO LA OTRA BANDA, MUNICIPIO SANTIAGO				10,562
0079-CONSTRUCCION LICEO LAS CHARCAS, MUNICIPIO SANTIAGO				634,879
0081-CONSTRUCCION LICEO PEKIN ADENTRO, MUNICIPIO SANTIAGO				943,366
0094-CONSTRUCCION ESCUELA BÁSICA VILLA GONÁLEZ 1, MUNICIPIO VILLA GONZALEZ				446,153
0099-CONSTRCCIÓN CE JUAN ANTONIO ALIX EN EL MUNICIPIO SANTIAGO				137,610
0104-CONSTRUCCIÓN LICEO DEL CAIMITO EN EL MUNICIPIO DE JANICO				1,210,889

Fuente : Sistema de Información de la Gestión Financiera (SIGEF)

CAPITULO - SUBCAPITULO - ESTRUCTURA PROGRAMATICA	GRUPO FUENTE	FUENTE ESPECIFICA	ORGANISMO FINANCIADOR	TOTAL
<b>0206-MINISTERIO DE EDUCACIÓN</b>				<b>24,529,875,780</b>
<b>01-MINISTERIO DE EDUCACION</b>				<b>24,529,875,780</b>
<b>17-CONSTRUCCION, AMPLIACION Y REHABILITACION DE PLANTELES ESCOLARES</b>				<b>23,382,745,571</b>
<b>00-N/A</b>				<b>2,017,852,047</b>
<b>39-CONSTRUCCIÓN DE 78 PLANTELES ESCOLARES EN LA PROVINCIA SANTO DOMINGO</b>	<b>BONOS GLOBALES EXTERNOS</b>	<b>CREDITO EXTERNO</b>	<b>BONOS GLOBALES EXTERNOS</b>	<b>11,831,341</b>
0058-CONSTRUCCION ESCUELA BÁSICA PARAISO MUNICIPIO LOS ALCARRIZOS				261,909
0069-CONSTRUCCION ESCUELA LICEO PALMAREJO-VILLA LINDA MUNICIPIO LOS ALCARRIZOS				445,921
0075-CONSTRUCCION ESCUELA BÁSICA DE GUERRA 1 MUNICIPIO SAN ANTONIO DE GUERRA				756,239
0080-CONSTRUCCION ESCUELA BÁSICA "KELBYN OBRERO MUNICIPIO SANTO DOMINGO ESTE				718,091
0084-CONSTRUCCION ESCUELA BÁSICA CANCINO ADENTRO 1 MUNICIPIO SANTO DOMINGO ESTE				981,774
0087-CONSTRUCCION ESCUELA BÁSICA LOS TRES BRAZOS 1 MUNICIPIO SANTO DOMINGO ESTE				407,572
0088-CONSTRUCCION ESCUELA BÁSICA LOS TRES BRAZOS 4 MUNICIPIO SANTO DOMINGO ESTE				372,541
0091-CONSTRUCCION LICEO EL ALMIRANTE 1 MUNICIPIO SANTO DOMINGO ESTE				451,192
0096-CONSTRUCCION LICEO LOS TRES BRAZOS 1 MUNICIPIO SANTO DOMINGO ESTE				807,172
0106-CONSTRUCCION LICEO GUARICANO 1 MUNICIPIO SANTO DOMINGO NORTE				333,500
0108-CONSTRUCCION LICEO CEUTA ABAJO MUNICIPIO SANTO DOMINGO NORTE				558,824
0114-CONSTRUCCION ESCUELA BÁSICA BELLA COLINA MUNICIPIO SANTO DOMINGO OESTE				1,935,598
0116-CONSTRUCCION ESCUELA BÁSICA BAYONA #2 MUNICIPIO SANTO DOMINGO OESTE				526,774
0117-CONSTRUCCION ESCUELA BÁSICA LAS MALVINAS MUNICIPIO SANTO DOMINGO OESTE				1,417,411
0121-CONSTRUCCION ESCUELA BÁSICA LA CANELA MUNICIPIO SANTO DOMINGO OESTE				340,544

Fuente : Sistema de Información de la Gestión Financiera (SIGEF)

CAPITULO - SUBCAPITULO - ESTRUCTURA PROGRAMATICA	GRUPO FUENTE	FUENTE ESPECIFICA	ORGANISMO FINANCIADOR	TOTAL
<b>0206-MINISTERIO DE EDUCACIÓN</b>				<b>24,529,875,780</b>
<b>01-MINISTERIO DE EDUCACION</b>				<b>24,529,875,780</b>
<b>17-CONSTRUCCION, AMPLIACION Y REHABILITACION DE PLANTELES ESCOLARES</b>				<b>23,382,745,571</b>
<b>00-N/A</b>				<b>2,017,852,047</b>
<b>39-CONSTRUCCIÓN DE 78 PLANTELES ESCOLARES EN LA PROVINCIA SANTO DOMINGO</b>	<b>BONOS GLOBALES EXTERNOS</b>	<b>CREDITO EXTERNO</b>	<b>BONOS GLOBALES EXTERNOS</b>	<b>11,831,341</b>
0125-CONSTRUCCION LICEO LA ROSA MUNICIPIO SANTO DOMINGO OESTE				1,458,528
0126-CONSTRUCCION LICEO MANOGUAYABO MUNICIPIO SANTO DOMINGO OESTE				57,751
<b>41-AMPLIACIÓN Y REHABILITACION DE 17 PLANTELES ESCOLARES EN LA PROVINCIA AZUA</b>	<b>BONOS GLOBALES EXTERNOS</b>	<b>CREDITO EXTERNO</b>	<b>BONOS GLOBALES EXTERNOS</b>	<b>2,576,973</b>
0060-AMPLIACION ESCUELA VICENTE CRUZ VICTORIANO - EL GRAMASO, MUNICIPIO PADRE LAS CASAS				1,318,657
0063-AMPLIACION ESCUELA LOS LADRILLOS, MUNICIPIO SABANA YEGUA				797,597
0065-AMPLIACION ESCUELA JESUS MAESTRO, MUNICIPIO SABANA YEGUA				460,719
<b>42-AMPLIACIÓN Y REHABILITACION DE 8 PLANTELES ESCOLARES EN LA PROVINCIAHATO MAYOR</b>	<b>BONOS GLOBALES EXTERNOS</b>	<b>CREDITO EXTERNO</b>	<b>BONOS GLOBALES EXTERNOS</b>	<b>938,854</b>
0052-AMPLIACION ESCUELA EL VALLE, MUNICIPIO EL VALLE				938,854
<b>44-CONSTRUCCIÓN DE 10 PLANTELES ESCOLARES EN LA PROVINCIA LA ROMANA</b>	<b>BONOS GLOBALES EXTERNOS</b>	<b>CREDITO EXTERNO</b>	<b>BONOS GLOBALES EXTERNOS</b>	<b>1,833,425</b>
0054-CONSTRUCCION LICEO BARRIO SAN GEORGES (PICA PIEDRA) , MUNICIPIO LA ROMANA				1,833,425
<b>45-AMPLIACIÓN Y REHABILITACION DE 9 PLANTELES ESCOLARES EN LA PROVINCIA MARIA TRINIDAD SANCHEZ</b>	<b>BONOS GLOBALES EXTERNOS</b>	<b>CREDITO EXTERNO</b>	<b>BONOS GLOBALES EXTERNOS</b>	<b>2,712,856</b>
0052-AMPLIACION ESCUELA HERMANAS MIRABAL, MUNICIPIO CABRERA				21,108
0055-AMPLIACION ESCUELA PEDRO MARIA BURGOS, MUNICIPIO NAGUA				828,646
0061-AMPLIACION ESCUELA MARIA DOLORES VELASQUEZ, MUNICIPIO NAGUA				1,863,102

Fuente : Sistema de Información de la Gestión Financiera (SIGEF)

CAPITULO - SUBCAPITULO - ESTRUCTURA PROGRAMATICA	GRUPO FUENTE	FUENTE ESPECIFICA	ORGANISMO FINANCIADOR	TOTAL
<b>0206-MINISTERIO DE EDUCACIÓN</b>				<b>24,529,875,780</b>
<b>01-MINISTERIO DE EDUCACION</b>				<b>24,529,875,780</b>
<b>17-CONSTRUCCION, AMPLIACION Y REHABILITACION DE PLANTELES ESCOLARES</b>				<b>23,382,745,571</b>
<b>00-N/A</b>				<b>2,017,852,047</b>
<b>46-AMPLIACIÓN Y REHABILITACION DE 12 PLANTELES ESCOLARES EN LA PROVINCIA BAHORUCO</b>	<b>BONOS GLOBALES EXTERNOS</b>	<b>CREDITO EXTERNO</b>	<b>BONOS GLOBALES EXTERNOS</b>	<b>307,462</b>
0058-AMPLIACION ESCUELA RAFAEL TOMAS FERNANDEZ EN EL MUNICIPIO DE TAMAYO				233,942
0062-AMPLIACION ESCUELA FE Y ALEGRIA EN EL MUNICIPIO VILLA JARAGUA				73,520
<b>47-CONSTRUCCIÓN DE 3 PLANTELES ESCOLARES EN LA PROVINCIA DAJABON</b>	<b>BONOS GLOBALES EXTERNOS</b>	<b>CREDITO EXTERNO</b>	<b>BONOS GLOBALES EXTERNOS</b>	<b>219,857</b>
0051-CONSTRUCCION ESCUELA BÁSICA NORDESTE MUNICIPIO DAJABON				219,857
<b>48-AMPLIACIÓN Y REHABILITACION DE 4 PLANTELES ESCOLARES EN EL DISTRITO NACIONAL</b>	<b>BONOS GLOBALES EXTERNOS</b>	<b>CREDITO EXTERNO</b>	<b>BONOS GLOBALES EXTERNOS</b>	<b>3,361,169</b>
0051-AMPLIACION ESCUELA SANTA MARTHA, CRISTO REY,D.N.				463,719
0053-AMPLIACION ESCUELA ARUBA, CRISTO REY, D.N.				2,897,450
<b>49-CONSTRUCCIÓN DE 26 PLANTELES ESCOLARES EN EL DISTRITO NACIONAL</b>	<b>BONOS GLOBALES EXTERNOS</b>	<b>CREDITO EXTERNO</b>	<b>BONOS GLOBALES EXTERNOS</b>	<b>13,261,012</b>
0051-CONSTRUCCION ESCUELA BÁSICA GUAYUBÍN MUNICIPIO SANTO DOMINGO DE GUZMAN				4,835,148
0052-CONSTRUCCION ESCUELA BÁSICA MI SEGUNDO HOGAR MUNICIPIO SANTO DOMINGO DE GUZMAN				577,331
0053-CONSTRUCCION ESCUELA BÁSICA CAPOTILLO MUNICIPIO SANTO DOMINGO DE GUZMAN				704,240
0054-CONSTRUCCION ESCUELA BÁSICA CAPOTILLO 2 MUNICIPIO SANTO DOMINGO DE GUZMAN				2,738,232
0055-CONSTRUCCION ESCUELA BÁSICA GUALEY 2 MUNICIPIO SANTO DOMINGO DE GUZMAN				137,940
0057-CONSTRUCCION ESCUELA BÁSICA REPUBLICA DE CUBA MUNICIPIO SANTO DOMINGO DE GUZMAN				294,168
0059-CONSTRUCCION ESCUELA BÁSICA CARDENAL SANCHA MUNICIPIO SANTO DOMINGO DE GUZMAN				453,412
0061-CONSTRUCCION LICEO LAS CAÑITAS 1 MUNICIPIO SANTO DOMINGO DE GUZMAN				69,128

Fuente : Sistema de Información de la Gestión Financiera (SIGEF)



CAPITULO - SUBCAPITULO - ESTRUCTURA PROGRAMATICA	GRUPO FUENTE	FUENTE ESPECIFICA	ORGANISMO FINANCIADOR	TOTAL
<b>0206-MINISTERIO DE EDUCACIÓN</b>				<b>24,529,875,780</b>
<b>01-MINISTERIO DE EDUCACION</b>				<b>24,529,875,780</b>
<b>17-CONSTRUCCION, AMPLIACION Y REHABILITACION DE PLANTELES ESCOLARES</b>				<b>23,382,745,571</b>
<b>00-N/A</b>				<b>2,017,852,047</b>
<b>49-CONSTRUCCIÓN DE 26 PLANTELES ESCOLARES EN EL DISTRITO NACIONAL</b>	<b>BONOS GLOBALES EXTERNOS</b>	<b>CREDITO EXTERNO</b>	<b>BONOS GLOBALES EXTERNOS</b>	<b>13,261,012</b>
0062-CONSTRUCCION LICEO BARTOLOME DE LAS CASAS- LA HONDONADA MUNICIPIO SANTO DOMINGO DE GUZMAN				1,063,112
0064-CONSTRUCCION ESCUELA BÁSICA PARALEJOS MUNICIPIO SANTO DOMINGO DE GUZMAN				568,410
0067-CONSTRUCCION ESCUELA BÁSICA CRISTO REY 2 MUNICIPIO SANTO DOMINGO DE GUZMAN				1,483,626
0072-CONSTRUCCION LICEO LOS PARALEJOS MUNICIPIO SANTO DOMINGO DE GUZMAN				336,265
<b>50-AMPLIACIÓN Y REHABILITACION DE 29 PLANTELES ESCOLARES EN LA PROVINCIA DUARTE</b>	<b>BONOS GLOBALES EXTERNOS</b>	<b>CREDITO EXTERNO</b>	<b>BONOS GLOBALES EXTERNOS</b>	<b>4,725,452</b>
0055-AMPLIACION ESCUELA LA RAYA EN EL MUNICIPIO ARENOSO				447,366
0058-AMPLIACION ESCUELA YAIBA ABAJO EN EL MUNICIPIO CASTILLO				210,244
0060-AMPLIACION ESCUELA FLERIDA HERNANDEZ EN EL MUNICIPIO LAS GUARANAS				1,478,245
0065-AMPLIACION ESCUELA PROF. ANGELICA GARCIA MOYA EN EL MUNICIPIO SAN FCO. DE MACORÍS				139,703
0071-AMPLIACION ESCUELA JOSE CASTILLO REYES EN EL MUNICIPIO SAN FCO. DE MACORÍS				150,575
0077-AMPLIACION ESCUELA ANA ANTONIA CRUZ EN EL MUNICIPIO SAN FCO. DE MACORÍS				455,230
0079-AMPLIACION ESCUELA LA REFORMA EN EL MUNICIPIO VILLA RIVA				1,082,195
0080-AMPLIACION ESCUELA OTACILIO A. DE PEÑA PAEZ, MUNICIPIO SAN FRANCISCO DE MACORIS				761,894
<b>51-AMPLIACIÓN Y REHABILITACION DE 12 PLANTELES ESCOLARES EN LA PROVINCIA ELIAS PIÑA</b>	<b>BONOS GLOBALES EXTERNOS</b>	<b>CREDITO EXTERNO</b>	<b>BONOS GLOBALES EXTERNOS</b>	<b>653,583</b>
0055-AMPLIACION ESCUELA SABANA LARGA EN EL MUNICIPIO COMENDADOR				305,310
0062-AMPLIACION ESCUELA MARIA TRINIDAD SANCHEZ EN EL MUNICIPIO JUAN SANTIAGO				348,273

Fuente : Sistema de Información de la Gestión Financiera (SIGEF)

CAPITULO - SUBCAPITULO - ESTRUCTURA PROGRAMATICA	GRUPO FUENTE	FUENTE ESPECIFICA	ORGANISMO FINANCIADOR	TOTAL
<b>0206-MINISTERIO DE EDUCACIÓN</b>				<b>24,529,875,780</b>
<b>01-MINISTERIO DE EDUCACION</b>				<b>24,529,875,780</b>
<b>17-CONSTRUCCION, AMPLIACION Y REHABILITACION DE PLANTELES ESCOLARES</b>				<b>23,382,745,571</b>
<b>00-N/A</b>				<b>2,017,852,047</b>
<b>53-AMPLIACIÓN Y REHABILITACION DE 4 PLANTELES ESCOLARES EN LA PROVINCIA ESPAILLAT</b>	<b>BONOS GLOBALES EXTERNOS</b>	<b>CREDITO EXTERNO</b>	<b>BONOS GLOBALES EXTERNOS</b>	<b>64,622</b>
0055-AMPLIACION LICEO ANTONIO GUZMAN EN EL MUNICIPIO GASPAS HERNANDEZ				64,622
<b>54-AMPLIACIÓN Y REHABILITACION DE 17 PLANTELES ESCOLARES EN LA PROVINCIA HERMANAS MIRABAL</b>	<b>BONOS GLOBALES EXTERNOS</b>	<b>CREDITO EXTERNO</b>	<b>BONOS GLOBALES EXTERNOS</b>	<b>5,424,164</b>
0051-AMPLIACION ESCUELA RANCHO ARRIBA EN EL MUNICIPIO DE SALCEDO				491,912
0053-AMPLIACION ESCUELA JAIME MOLINA MOTA EN EL MUNICIPIO SALCEDO				1,721,203
0054-AMPLIACION ESCUELA ANA DELIA FLORENTINO EN EL MUNICIPIO SALCEDO				1,178,127
0056-AMPLIACION ESCUELA AGUA FRIA EN EL MUNICIPIO DE SALCEDO				1,296,280
0059-AMPLIACION ESCUELA LAS CUEVAS EN EL MUNICIPIO SALCEDO				219,679
0062-AMPLIACION ESCUELA PABLO RAMON EN EL MUNICIPIO TENARES				516,963
<b>56-AMPLIACIÓN Y REHABILITACION DE 2 PLANTELES ESCOLARES EN LA PROVINCIA LA ROMANA</b>	<b>BONOS GLOBALES EXTERNOS</b>	<b>CREDITO EXTERNO</b>	<b>BONOS GLOBALES EXTERNOS</b>	<b>4,938,650</b>
0051-AMPLIACION ESCUELA BÁSICA BATEY HIGUERAL EN EL MUNICIPIO GUAYMATE				4,938,650
<b>57-AMPLIACIÓN Y REHABILITACION DE 22 PLANTELES ECOLARES EN LA PROVINCIA DE LA VEGA</b>	<b>BONOS GLOBALES EXTERNOS</b>	<b>CREDITO EXTERNO</b>	<b>BONOS GLOBALES EXTERNOS</b>	<b>8,242,302</b>
0051-AMPLIACION ESCUELA 14 DE JUNIO EN EL MUNICIPIO CONSTANZA				153,841
0054-AMPLIACION ESCUELA CRUCERO EN EL MUNICIPIO JARABACOA				248,830
0055-AMPLIACION ESCUELA PASO BAJITO EN EL MUNICIPIO JARABACOA				886,923
0057-AMPLIACION ESCUELA PINAR QUEMADO EN EL MUNICIPIO JARABACOA				1,612,698
0063-AMPLIACION ESCUELA REVERENDO ANDRES AMENGUAL FE Y ALEGRIA EN EL MUNICIPIO JIMA ABAJO				367,637

Fuente : Sistema de Información de la Gestión Financiera (SIGEF)

CAPITULO - SUBCAPITULO - ESTRUCTURA PROGRAMATICA	GRUPO FUENTE	FUENTE ESPECIFICA	ORGANISMO FINANCIADOR	TOTAL
<b>0206-MINISTERIO DE EDUCACIÓN</b>				<b>24,529,875,780</b>
<b>01-MINISTERIO DE EDUCACION</b>				<b>24,529,875,780</b>
<b>17-CONSTRUCCION, AMPLIACION Y REHABILITACION DE PLANTELES ESCOLARES</b>				<b>23,382,745,571</b>
<b>00-N/A</b>				<b>2,017,852,047</b>
<b>57-AMPLIACIÓN Y REHABILITACION DE 22 PLANTELES ESCOLARES EN LA PROVINCIA DE LA VEGA</b>	<b>BONOS GLOBALES EXTERNOS</b>	<b>CREDITO EXTERNO</b>	<b>BONOS GLOBALES EXTERNOS</b>	<b>8,242,302</b>
0064-AMPLIACION ESCUELA BURENDE EN EL MUNICIPIO LA VEGA				642,370
0068-AMPLIACION ESCUELA LAS YERBAS EN EL MUNICIPIO LA VEGA				2,187,098
0073-AMPLIACION DE LA ESCUELA BASICA RAMON MARTE PICHARDO EN EL MUNICIPIO CONSTANZA				316,401
0074-AMPLIACION DE LA ESCUELA BASICA ERNESTO CONCEPCION LUCIANO EN EL MUNICIPIO LA VEGA				1,826,504
<b>58-AMPLIACIÓN Y REHABILITACION DE 6 PLANTELES ESCOLARES EN LA PROVINCIA MONSEÑOR NOUEL</b>	<b>BONOS GLOBALES EXTERNOS</b>	<b>CREDITO EXTERNO</b>	<b>BONOS GLOBALES EXTERNOS</b>	<b>2,092,467</b>
0051-AMPLIACION ESCUELA ANA CEARA Y LUNA EN EL MUNICIPIO DE BONAO				74,824
0052-AMPLIACION ESCUELA BIENVENIDO DEL CASTILLO EN EL MUNICIPIO DE BONAO				1,215,615
0055-AMPLIACION ESCUELA EL LIMON ABAJO EN EL MUNICIPIO DE COTUI				105,581
0056-AMPLIACION ESCUELA CACIQUE RAFAEL BONAO EN EL MUNICIPIO DE PIEDRA BLANCA				696,447
<b>59-AMPLIACIÓN Y REHABILITACION DE 19 PLANTELES ESCOLARES EN LA PROVINCIA MONTECRISTI</b>	<b>FONDO GENERAL</b>	<b>FONDO GENERAL</b>	<b>TESORO NACIONAL</b>	<b>5,730,296</b>
0059-AMPLIACION ESCUELA AGUA DE LUIS, MUNICIPIO GUAYUBIN				403,444
0061-AMPLIACION ESCUELA RANCHADERO, MUNICIPIO GUAYUBIN				640,358
0062-AMPLIACION ESCUELA RAMON EMILIO LOZADA, MUNICIPIO GUAYUBIN				752,700
0063-AMPLIACION ESCUELA LUIS JOSE ANTOINE, MUNICIPIO GUAYUBIN				928,059
0064-AMPLIACION ESCUELA SANTA CRUZ, MUNICIPIO LAS MATAS DE SANTA CRUZ				803,484
0067-AMPLIACION ESCUELA PROF. FRANCISCA BIENVENIDA LOZANO, MUNICIPIO PÉPILLO SALCEDO				602,612

Fuente : Sistema de Información de la Gestión Financiera (SIGEF)

CAPITULO - SUBCAPITULO - ESTRUCTURA PROGRAMATICA	GRUPO FUENTE	FUENTE ESPECIFICA	ORGANISMO FINANCIADOR	TOTAL
<b>0206-MINISTERIO DE EDUCACIÓN</b>				<b>24,529,875,780</b>
<b>01-MINISTERIO DE EDUCACION</b>				<b>24,529,875,780</b>
<b>17-CONSTRUCCION, AMPLIACION Y REHABILITACION DE PLANTELES ESCOLARES</b>				<b>23,382,745,571</b>
<b>00-N/A</b>				<b>2,017,852,047</b>
<b>59-AMPLIACIÓN Y REHABILITACION DE 19 PLANTELES ESCOLARES EN LA PROVINCIA MONTECRISTI</b>	<b>FONDO GENERAL</b>	<b>FONDO GENERAL</b>	<b>TESORO NACIONAL</b>	<b>5,730,296</b>
0068-AMPLIACION ESCUELA COPEY, MUNICIPIO PEPILLO SALCEDO				1,101,925
0069-AMPLIACION ESCUELA FRANCISCO GREGORIO BILLINI, MUNICIPIO VILLA VASQUEZ				497,714
<b>60-AMPLIACIÓN Y REHABILITACION DE 15 PLANTELES ESCOLARES EN LA PROVINCIA MONTE PLATA</b>	<b>FONDO GENERAL</b>	<b>FONDO GENERAL</b>	<b>TESORO NACIONAL</b>	<b>7,254,747</b>
0052-AMPLIACION ESCUELA GENERAL GASPAR POLANCO, MUNICIPIO BAYAGUANA				1,600,843
0057-AMPLIACION ESCUELA CHIRINO, MUNICIPIO MONTE PLATA				882,974
0058-AMPLIACION ESCUELA BENJAMIN HERRERA, MUNICIPIO PERALVILLO				962,452
0067-REMODELACION/AMPLIACION ESCUELA FRANCISCO ALBERTO CAAMANO DENO				2,176,023
0069-ESCUELA BASICA VICENTE CELESTINO DUARTE				515,529
0070-ESCUELA BASICA DOMINICA				589,499
0073-AMPLACION ESCUELA GREGORIO LUPERON MUNICIPIO BAYAGUANA				527,427
<b>63-AMPLIACIÓN Y REHABILITACION DE 15 PLANTELES ESCOLARES EN LA PROVINCIA PUERTO PLATA</b>	<b>FONDO GENERAL</b>	<b>FONDO GENERAL</b>	<b>TESORO NACIONAL</b>	<b>6,054,785</b>
0051-AMPLIACION ESCUELA GREGORIO TORIBIO EN EL MUNICIPIO ALTAMIRA				746,049
0064-AMPLIACION ESCUELA BOCA NUEVA EN EL MUNICIPIO VILLA MONTELLA				680,213
0065-AMPLIACION ESCUELA CIRUELOS EN EL MUNICIPIO VILLA MONTELLANO				4,628,523
<b>64-AMPLIACIÓN Y REHABILITACION DE 11 PLANTELES ESCOLARES E EN LA PROVINCIA SAMANA</b>	<b>FONDO GENERAL</b>	<b>FONDO GENERAL</b>	<b>TESORO NACIONAL</b>	<b>589,169</b>
0054-AMPLIACION ESCUELA SANTO CAPOIS EN EL MUNICIPIO DE SAMANA				589,169

Fuente : Sistema de Información de la Gestión Financiera (SIGEF)

CAPITULO - SUBCAPITULO - ESTRUCTURA PROGRAMATICA	GRUPO FUENTE	FUENTE ESPECIFICA	ORGANISMO FINANCIADOR	TOTAL
<b>0206-MINISTERIO DE EDUCACIÓN</b>				<b>24,529,875,780</b>
<b>01-MINISTERIO DE EDUCACION</b>				<b>24,529,875,780</b>
<b>17-CONSTRUCCION, AMPLIACION Y REHABILITACION DE PLANTELES ESCOLARES</b>				<b>23,382,745,571</b>
<b>00-N/A</b>				<b>2,017,852,047</b>
<b>65-AMPLIACIÓN Y REHABILITACION DE 6 PLANTELES ESCOLARES EN LA PROVINCIA SANCHEZ RAMIREZ</b>	<b>FONDO GENERAL</b>	<b>FONDO GENERAL</b>	<b>TESORO NACIONAL</b>	<b>37,166</b>
0054-AMPLIACION ESCUELA JUANA DOLORES CRUZ JEREZ, MUNICIPIO COTUI				37,166
<b>66-AMPLIACIÓN Y REHABILITACION DE 14 PLANTELES ESCOLARES EN LA PROVINCIA SAN CRISTOBAL</b>	<b>FONDO GENERAL</b>	<b>FONDO GENERAL</b>	<b>TESORO NACIONAL</b>	<b>4,554,814</b>
0057-AMPLIACION ESCUELA FRANCISCO HENRIQUEZ Y CARVAJAL, MUNICIPIO SAN CRISTOBAL				450,995
0060-AMPLIACION ESCUELA HORMIGO, MUNICIPIO VILLA ALTAGRACIA				601,661
0061-AMPLIACION ESCUELA ISIDRO RODRIGUEZ, MUNICIPIO VILLA ALTAGRACIA				1,128,984
0064-AMPLIACION ESCUELA MOJA CAZABE, MUNICIPIO YAGUATE				271,219
0065-AMPLIACION GONZALO REYES, MUNICIPIO VILLA ALTAGRACIA				201,680
0067-AMPLIACION VILLA CONSTRUCCION, MUNICIPIO VILLA ALTAGRACIA				1,489,545
0068-AMPLIACION BASICA SAINAGUA, MUNICIPIO SAN CRISTOBAL				410,730
<b>68-AMPLIACIÓN Y REHABILITACION DE 16 PLANTELES ESCOLARES EN LA PROVINCIA SAN JUAN</b>	<b>FONDO GENERAL</b>	<b>FONDO GENERAL</b>	<b>TESORO NACIONAL</b>	<b>2,642,462</b>
0057-AMPLIACION ESCUELA COLONIA ANACAONA, MUNICIPIO JUAN DE HERRERA				569,746
0061-AMPLIACION ESCUELA LA JAGUA, MUNICIPIO LAS MATAS DE FARFAN				1,019,734
0065-AMPLIACION ESCUELA LA SIEMBRA, MUNICIPIO LAS MATAS DE FARFAN				1,052,982
<b>69-AMPLIACIÓN Y REHABILITACION DE 16 PLANTELES ESCOLARES EN LA PROVINCIA SAN PEDRO DE MACORIS.</b>	<b>FONDO GENERAL</b>	<b>FONDO GENERAL</b>	<b>TESORO NACIONAL</b>	<b>541,814</b>
0051-AMPLIACION ESCUELA ANTONIO PAREDES MENA EN EL MUNICIPIO CONSUELO				541,814

Fuente : Sistema de Información de la Gestión Financiera (SIGEF)

CAPITULO - SUBCAPITULO - ESTRUCTURA PROGRAMATICA	GRUPO FUENTE	FUENTE ESPECIFICA	ORGANISMO FINANCIADOR	TOTAL
<b>0206-MINISTERIO DE EDUCACIÓN</b>				<b>24,529,875,780</b>
<b>01-MINISTERIO DE EDUCACION</b>				<b>24,529,875,780</b>
<b>17-CONSTRUCCION, AMPLIACION Y REHABILITACION DE PLANTELES ESCOLARES</b>				<b>23,382,745,571</b>
<b>00-N/A</b>				<b>2,017,852,047</b>
<b>70-AMPLIACIÓN Y REHABILITACION DE 12 PLANTELES ESCOLARES EN LA PROVINCIA SANTIAGO</b>	<b>FONDO GENERAL</b>	<b>FONDO GENERAL</b>	<b>TESORO NACIONAL</b>	<b>3,723,887</b>
0051-AMPLIACION ESCUELA ROSA LEOCADIA PICHARDO, MUNICIPIO JANICO				721,896
0053-AMPLIACION ESCUELA ELENA AMADIZ, MUNICIPIO LICEY AL MEDIO				19,594
0058-AMPLIACION ESCUELA LIDIA ANTONIA LUCIANO LIZ, MUNICIPIO SANTIAGO				1,175,302
0059-AMPLIACION ESCUELA NORMA LUCRECIA MEDRANO, MUNICIPIO SANTIAGO				44,222
0061-AMPLIACION ESCUELA DONA INOCE, MUNICIPIO TAMBORIL				1,762,873
<b>72-AMPLIACIÓN Y REHABILITACION DE 28 PLANTELES ESCOLARES EN LA PROVINCIA SANTO DOMINGO</b>	<b>FONDO GENERAL</b>	<b>FONDO GENERAL</b>	<b>TESORO NACIONAL</b>	<b>317,411</b>
0071-AMPLIACION ESCUELA FORMERIO RODRIGUEZ, MUNICIPIO BOCA CHICA				140,284
0073-AMPLIACION ESCUELA POETA JOSE MARTI, MUNICIPIO BOCA CHICA				117,396
0078-AMPLIACION ESCUELA MARIA TERESA MIRABAL, MUNICIPIO PEDRO BRAND				31,544
0082-AMPLIACION ESCUELA AMOR DE DIOS MUNICIPIO SANTO DOMINGO NORTE				28,187
<b>73-AMPLIACIÓN Y REHABILITACION DE 5 PLANTELES ESCOLARES EN LA PROVINCIA VALVERDE</b>	<b>FONDO GENERAL</b>	<b>FONDO GENERAL</b>	<b>TESORO NACIONAL</b>	<b>1,225,760</b>
0051-AMPLIACION ESCUELA JICOME ARRIBA, ESPERANZA				1,225,760
<b>74-CONSTRUCCIÓN DE 11 PLANTELES ESCOLARES EN LA PROVINCIA BARAHONA</b>	<b>FONDO GENERAL</b>	<b>FONDO GENERAL</b>	<b>TESORO NACIONAL</b>	<b>877,306</b>
0051-Construccion de escuela en el municipio de Barahona 1				349,587
0052-CONSTRUCCION ESCUELA BÁSICA BARAHONA 10 MUNICIPIO BARAHONA				527,719

Fuente : Sistema de Información de la Gestión Financiera (SIGEF)

CAPITULO - SUBCAPITULO - ESTRUCTURA PROGRAMATICA	GRUPO FUENTE	FUENTE ESPECIFICA	ORGANISMO FINANCIADOR	TOTAL
<b>0206-MINISTERIO DE EDUCACIÓN</b>				<b>24,529,875,780</b>
<b>01-MINISTERIO DE EDUCACION</b>				<b>24,529,875,780</b>
<b>17-CONSTRUCCION, AMPLIACION Y REHABILITACION DE PLANTELES ESCOLARES</b>				<b>23,382,745,571</b>
<b>00-N/A</b>				<b>2,017,852,047</b>
<b>75-CONSTRUCCIÓN DE 11 PLANTELES ESCOLARES EN LA PROVINCIA SANCHEZ RAMIREZ</b>	<b>FONDO GENERAL</b>	<b>FONDO GENERAL</b>	<b>TESORO NACIONAL</b>	<b>2,411,926</b>
0052-CONSTRUCCION ESCUELA BÁSICA COTUÍ 5, MUNICIPIO COTUI				222,888
0054-CONSTRUCCION ESCUELA BÁSICA COTUÍ 2, MUNICIPIO COTUI				907,855
0058-CONSTRUCCION ESCUELA BÁSICA FANTINO 2, MUNICIPIO FANTINO				335,871
0062-CONSTRUCCION LICEO BATERO				466,798
0065-CONSTRUCCION LICEO JOSE FCO. ADAMES, MUNICIPIO COTUI				478,514
<b>77-AMPLIACIÓN Y REHABILITACION DE 18 PLANTELES ESCOLARES EN LA PROVINCIA BARAHONA</b>	<b>FONDO GENERAL</b>	<b>FONDO GENERAL</b>	<b>TESORO NACIONAL</b>	<b>3,025,149</b>
0062-AMPLIACION ESCUELA PROF. IRENE ACOSTA, MUNICIPIO FUNDACION				1,622,703
0065-AMPLIACION ESCUELA OCACIO SANTANA CARRASCO, MUNICIPIO PARAISO				495,900
0073-AMPLIACION ESCUELA BASICA LUIS FELIPE FELIZ FELIZ				480,945
0077-AMPLIACION ESCUELA BASICA CACIQUE ENRIQUILLO, MUNICIPIO BARAHONA				425,601
<b>01-CONSTRUCCION DE ESTANCIAS INFANTILES (FASE 2)</b>				<b>2,341,151,285</b>
<b>01-CONSTRUCCIÓN DE 1 ESTANCIA INFANTIL EN LA PROVINCIA DE DAJABON</b>	<b>FONDO GENERAL</b>	<b>FONDO GENERAL</b>	<b>TESORO NACIONAL</b>	<b>11,000,309</b>
0051-CONSTRUCCIÓN DE ESTANCIA INFANTIL EN DAJABÓN, MUNICIPIO DE DAJABÓN				9,300,309
0052-EQUIPAMIENTO DE ESTANCIA INFANTIL EN DAJABÓN, MUNICIPIO DE DAJABÓN				1,700,000
<b>02-CONSTRUCCIÓN DE 1 ESTANCIA INFANTIL EN LA PROVINCIA DE BAHORUCO</b>	<b>BONOS INTERNOS PARA APOYO PRESUPUESTARIO</b>	<b>CRÉDITO INTERNO</b>	<b>EMISION DE BONOS</b>	<b>12,903,265</b>
0051-CONSTRUCCIÓN DE ESTANCIA INFANTIL EN NEIBA, MUNICIPIO DE NEIBA				11,203,265

Fuente : Sistema de Información de la Gestión Financiera (SIGEF)

CAPITULO - SUBCAPITULO - ESTRUCTURA PROGRAMATICA	GRUPO FUENTE	FUENTE ESPECIFICA	ORGANISMO FINANCIADOR	TOTAL
<b>0206-MINISTERIO DE EDUCACIÓN</b>				<b>24,529,875,780</b>
<b>01-MINISTERIO DE EDUCACION</b>				<b>24,529,875,780</b>
<b>17-CONSTRUCCION, AMPLIACION Y REHABILITACION DE PLANTELES ESCOLARES</b>				<b>23,382,745,571</b>
<b>01-CONSTRUCCION DE ESTANCIAS INFANTILES (FASE 2)</b>				<b>2,341,151,285</b>
<b>02-CONSTRUCCIÓN DE 1 ESTANCIA INFANTIL EN LA PROVINCIA DE BAHORUCO</b>	<b>BONOS INTERNOS PARA APOYO PRESUPUESTARIO</b>	<b>CRÉDITO INTERNO</b>	<b>EMISION DE BONOS</b>	<b>12,903,265</b>
0052-EQUIPAMIENTO DE ESTANCIA INFANTIL EN NEIBA, MUNICIPIO DE NEIBA				1,700,000
<b>03-CONSTRUCCIÓN 2 ESTANCIAS INFANTILES EN LA PROVINCIA DE BARAHONA</b>	<b>FONDO GENERAL</b>	<b>FONDO GENERAL</b>	<b>TESORO NACIONAL</b>	<b>21,531,752</b>
0051-CONSTRUCCION ESTANCIA INFANTIL BARAHONA SUROESTE, MUNICIPIO BARAHONA				6,388,565
0052-CONSTRUCCION ESTANCIA INFANTIL EN LOS BLOCKS- LAS SALINAS, MUNICIPIO BARAHONA				11,743,187
0053-EQUIPAMIENTO DE ESTANCIA INFANTIL EN LOS BLOCKS-LAS SALINAS, MUNICIPIO DE BARAHONA				1,700,000
0054-EQUIPAMIENTOESTANCIA INFANTIL BARAHONA SUROESTE, MUNICIPIO BARAHONA				1,700,000
<b>04-CONSTRUCCIÓN DE 14 ESTANCIAS INFANTILES DE LA PROVINCIA DISTRITO NACIONAL</b>	<b>FONDO GENERAL</b>	<b>FONDO GENERAL</b>	<b>TESORO NACIONAL</b>	<b>169,638,559</b>
0051-CONSTRUCCION DE ESTANCIA INFANTIL CAPOTILLO, MUNICIPIO SANTO DOMINGO DE GUZMAN				8,220,133
0052-CONSTRUCCION DE ESTANCIA INFANTIL CRISTO REY 2, MUNICIPIO SANTO DOMINGO DE GUZMAN				17,722,501
0053-CONSTRUCCION DE ESTANCIA INFANTIL CRISTO REY, MUNICIPIO SANTO DOMINGO DE GUZMAN				10,330,688
0054-CONSTRUCCION DE ESTANCIA INFANTIL DOMINGO SAVIO, MUNICIPIO SANTO DOMINGO DE GUZMAN				10,330,688
0055-CONSTRUCCION DE ESTANCIA INFANTIL GUALEY, MUNICIPIO SANTO DOMINGO DE GUZMAN				5,312,127
0056-CONSTRUCCION DE ESTANCIA INFANTIL LAS ZURZAS, MUNICIPIO SANTO DOMINGO DE GUZMAN				6,904,383
0057-CONSTRUCCION DE ESTANCIA INFANTIL LOS RIOS 2, MUNICIPIO SANTO DOMINGO DE GUZMAN				9,434,251
0058-CONSTRUCCION DE ESTANCIA INFANTIL LOS RIOS, MUNICIPIO SANTO DOMINGO DE GUZMAN				6,315,840

Fuente : Sistema de Información de la Gestión Financiera (SIGEF)



CAPITULO - SUBCAPITULO - ESTRUCTURA PROGRAMATICA	GRUPO FUENTE	FUENTE ESPECIFICA	ORGANISMO FINANCIADOR	TOTAL
<b>0206-MINISTERIO DE EDUCACIÓN</b>				<b>24,529,875,780</b>
<b>01-MINISTERIO DE EDUCACION</b>				<b>24,529,875,780</b>
<b>17-CONSTRUCCION, AMPLIACION Y REHABILITACION DE PLANTELES ESCOLARES</b>				<b>23,382,745,571</b>
<b>01-CONSTRUCCION DE ESTANCIAS INFANTILES (FASE 2)</b>				<b>2,341,151,285</b>
<b>04-CONSTRUCCIÓN DE 14 ESTANCIAS INFANTILES DE LA PROVINCIA DISTRITO NACIONAL</b>	<b>FONDO GENERAL</b>	<b>FONDO GENERAL</b>	<b>TESORO NACIONAL</b>	<b>169,638,559</b>
0059-CONSTRUCCION DE ESTANCIA INFANTIL MARIA AUXILIADORA, MUNICIPIO SANTO DOMINGO DE GUZMAN				10,330,688
0060-CONSTRUCCION DE ESTANCIA INFANTIL MEJORAMIENTO SOCIAL, MUNICIPIO SANTO DOMINGO DE GUZMAN				6,882,937
0061-CONSTRUCCION DE ESTANCIA INFANTIL PALMA REAL, MUNICIPIO SANTO DOMINGO DE GUZMAN				10,330,688
0062-CONSTRUCCION DE ESTANCIA INFANTIL SIMON BOLIVAR, MUNICIPIO SANTO DOMINGO DE GUZMAN				10,330,688
0063-CONSTRUCCION DE ESTANCIA INFANTIL VILLA FRANCISCA, MUNICIPIO SANTO DOMINGO DE GUZMAN				15,421,973
0064-CONSTRUCCION DE ESTANCIA INFANTIL VILLA JUANA, MUNICIPIO SANTO DOMINGO DE GUZMAN				17,970,974
0065-EQUIPAMIENTO DE ESTANCIA INFANTIL CAPOTILLO, MUNICIPIO SANTO DOMINGO DE GUZMAN				1,700,000
0066-EQUIPAMIENTO DE ESTANCIA INFANTIL CRISTO REY 2, MUNICIPIO SANTO DOMINGO DE GUZMAN				1,700,000
0067-EQUIPAMIENTO DE ESTANCIA INFANTIL DOMINGO SAVIO, MUNICIPIO SANTO DOMINGO DE GUZMAN				1,700,000
0068-EQUIPAMIENTO DE ESTANCIA INFANTIL GUALEY, MUNICIPIO SANTO DOMINGO DE GUZMAN				1,700,000
0069-EQUIPAMIENTO DE ESTANCIA INFANTIL LAS ZURZAS, MUNICIPIO SANTO DOMINGO DE GUZMAN				1,700,000
0070-EQUIPAMIENTO DE ESTANCIA INFANTIL LOS RIOS 2, MUNICIPIO SANTO DOMINGO DE GUZMAN				1,700,000
0071-EQUIPAMIENTO DE ESTANCIA INFANTIL LOS RIOS, MUNICIPIO SANTO DOMINGO DE GUZMAN				1,700,000
0072-EQUIPAMIENTO DE ESTANCIA INFANTIL MARIA AUXILIADORA, MUNICIPIO SANTO DOMINGO DE GUZMAN				1,700,000
0073-EQUIPAMIENTO DE ESTANCIA INFANTIL MEJORAMIENTO SOCIAL, MUNICIPIO SANTO DOMINGO DE GUZMAN				1,700,000

Fuente : Sistema de Información de la Gestión Financiera (SIGEF)

CAPITULO - SUBCAPITULO - ESTRUCTURA PROGRAMATICA	GRUPO FUENTE	FUENTE ESPECIFICA	ORGANISMO FINANCIADOR	TOTAL
<b>0206-MINISTERIO DE EDUCACIÓN</b>				<b>24,529,875,780</b>
<b>01-MINISTERIO DE EDUCACION</b>				<b>24,529,875,780</b>
<b>17-CONSTRUCCION, AMPLIACION Y REHABILITACION DE PLANTELES ESCOLARES</b>				<b>23,382,745,571</b>
<b>01-CONSTRUCCION DE ESTANCIAS INFANTILES (FASE 2)</b>				<b>2,341,151,285</b>
<b>04-CONSTRUCCIÓN DE 14 ESTANCIAS INFANTILES DE LA PROVINCIA DISTRITO NACIONAL</b>	<b>FONDO GENERAL</b>	<b>FONDO GENERAL</b>	<b>TESORO NACIONAL</b>	<b>169,638,559</b>
0074-EQUIPAMIENTO DE ESTANCIA INFANTIL PALMA REAL, MUNICIPIO SANTO DOMINGO DE GUZMAN				1,700,000
0075-EQUIPAMIENTO DE ESTANCIA INFANTIL SIMON BOLIVAR, MUNICIPIO SANTO DOMINGO DE GUZMAN				1,700,000
0076-EQUIPAMIENTO DE ESTANCIA INFANTIL VILLA FRANCISCA, MUNICIPIO SANTO DOMINGO DE GUZMAN				1,700,000
0077-EQUIPAMIENTO DE ESTANCIA INFANTIL VILLA JUANA, MUNICIPIO SANTO DOMINGO DE GUZMAN				1,700,000
0078-EQUIPAMIENTO NDE ESTANCIA INFANTIL CRISTO REY, MUNICIPIO SANTO DOMINGO DE GUZMAN				1,700,000
<b>05-CONSTRUCCIÓN DE 4 ESTANCIAS INFANTILES EN LA PROVINCIA DUARTE</b>	<b>FONDO PARA DONACIONES EXTERNAS</b>	<b>DONACION EXTERNA</b>	<b>OTROS BANCOS</b>	<b>105,223,561</b>
0051-CONSTRUCCION DE ESTANCIA INFANTIL HERMANAS MIRABAL EN EL MUNICIPIO SAN FRANCISCO DE MACORIS				25,459,094
0052-CONSTRUCCION DE ESTANCIA INFANTIL PUEBLO NUEVO EN EL MUNICIPIO SAN FRANCISCO DE MACORIS				25,459,094
0053-CONSTRUCCION DE ESTANCIA INFANTIL SAN MARTIN EN EL MUNICIPIO SAN FRANCISCO DE MACORIS				25,459,094
0054-CONSTRUCCION DE ESTANCIA INFANTIL VISTA DEL VALLE EN EL MUNICIPIO SAN FRANCISCO DE MACORIS				22,046,279
0055-EQUIPAMIENTO DE ESTANCIA INFANTIL HERMANAS MIRABAL EN EL MUNICIPIO DE SAN FRANCISCO DE MACORIS				1,700,000
0056-EQUIPAMIENTO ESTANCIA INFANTIL PUEBLO NUEVO EN EL MUNICIPIO SAN FRANCISCO DE MACORIS				1,700,000
0057-EQUIPAMIENTO ESTANCIA INFANTIL SAN MARTIN EN EL MUNICIPIO SAN FRANCISCO DE MACORIS				1,700,000
0058-EQUIPAMIENTO ESTANCIA INFANTIL VISTA DEL VALLE EN EL MUNICIPIO SAN FRANCISCO DE MACORIS				1,700,000

Fuente : Sistema de Información de la Gestión Financiera (SIGEF)

CAPITULO - SUBCAPITULO - ESTRUCTURA PROGRAMATICA	GRUPO FUENTE	FUENTE ESPECIFICA	ORGANISMO FINANCIADOR	TOTAL
<b>0206-MINISTERIO DE EDUCACIÓN</b>				<b>24,529,875,780</b>
<b>01-MINISTERIO DE EDUCACION</b>				<b>24,529,875,780</b>
<b>17-CONSTRUCCION, AMPLIACION Y REHABILITACION DE PLANTELES ESCOLARES</b>				<b>23,382,745,571</b>
<b>01-CONSTRUCCION DE ESTANCIAS INFANTILES (FASE 2)</b>				<b>2,341,151,285</b>
<b>06-CONSTRUCCIÓN DE 1 ESTANCIA INFANTIL EN LA PROVINCIA ELIAS PIÑA</b>	<b>FONDO PARA DONACIONES EXTERNAS</b>	<b>DONACION EXTERNA</b>	<b>OTROS BANCOS</b>	<b>27,159,094</b>
0051-CONSTRUCCION DE ESTANCIA INFANTIL - MUNICIPIO COMENDADOR, PROVINCIA ELIAS PIÑA				25,459,094
0052-EQUIPAMIENTO DE ESTANCIA INFANTIL EN EL MUNICIPIO COMENDADOR-PROVINCIA ELIAS PIÑA				1,700,000
<b>07-CONSTRUCCIÓN DE 2 ESTANCIAS INFANTILES EN LA PROVINCIA ESPAILLAT</b>	<b>BONOS INTERNOS PARA APOYO PRESUPUESTARIO</b>	<b>CRÉDITO INTERNO</b>	<b>EMISION DE BONOS</b>	<b>42,404,980</b>
0051-CONSTRUCCION DE ESTANCIA INFANTIL LA ESTANCIA, MUNICIPIO DE MOCA				16,925,682
0052-CONSTRUCCION DE ESTANCIA INFANTIL MOCA SUR, MUNICIPIO DE MOCA				22,079,298
0053-EQUIPAMIENTO DE ESTANCIA INFANTIL LA ESTANCIA, MUNICIPIO DE MOCA				1,700,000
0054-EQUIPAMIENTO DE ESTANCIA INFANTIL MOCA SUR, MUNICIPIO DE MOCA				1,700,000
<b>08-CONSTRUCCIÓN DE 1 ESTANCIA INFANTIL EN LA PROVINCIA DE EL SEIBO</b>	<b>BONOS INTERNOS PARA APOYO PRESUPUESTARIO</b>	<b>CRÉDITO INTERNO</b>	<b>EMISION DE BONOS</b>	<b>27,159,094</b>
0051-CONSTRUCCION DE ESTANCIA INFANTIL EL SEIBO, MUNICIPIO DE EL SEIBO				25,459,094
0052-EQUIPAMIENTO DE ESTANCIA INFANTIL EL SEIBO, MUNICIPIO DE EL SEIBO				1,700,000
<b>09-CONSTRUCCIÓN DE 1 ESTANCIA INFANTIL EN LA PROVINCIA HERMANAS MIRABAL</b>	<b>BONOS INTERNOS PARA APOYO PRESUPUESTARIO</b>	<b>CRÉDITO INTERNO</b>	<b>EMISION DE BONOS</b>	<b>27,159,094</b>
0051-CONSTRUCCION DE ESTANCIA INFANTIL SALCEDO, EN EL MUNICIPIO SALCEDO				25,459,094
0052-EQUIPAMIENTO DE ESTANCIA INFANTIL SALCEDO, EN EL MUNICIPIO SALCEDO				1,700,000

Fuente : Sistema de Información de la Gestión Financiera (SIGEF)

CAPITULO - SUBCAPITULO - ESTRUCTURA PROGRAMATICA	GRUPO FUENTE	FUENTE ESPECIFICA	ORGANISMO FINANCIADOR	TOTAL
<b>0206-MINISTERIO DE EDUCACIÓN</b>				<b>24,529,875,780</b>
<b>01-MINISTERIO DE EDUCACION</b>				<b>24,529,875,780</b>
<b>17-CONSTRUCCION, AMPLIACION Y REHABILITACION DE PLANTELES ESCOLARES</b>				<b>23,382,745,571</b>
<b>01-CONSTRUCCION DE ESTANCIAS INFANTILES (FASE 2)</b>				<b>2,341,151,285</b>
<b>10-CONSTRUCCIÓN 4 ESTANCIAS INFANTILES EN LA PROVINCIA DE LA ROMANA</b>	<b>BONOS INTERNOS PARA APOYO PRESUPUESTARIO</b>	<b>CRÉDITO INTERNO</b>	<b>EMISION DE BONOS</b>	<b>108,636,376</b>
0051-CONSRTRUCCION ESTANCIA INFANTIL LOS MULOS, MUNICIPIO DE LA ROMANA				25,459,094
0052-CONSTRUCCION ESTANCIA INFANTIL PIEDRA LINDA, MUNICIPIO DE LA ROMANA				25,459,094
0053-CONSTRUCCION ESTANCIA INFANTIL SAVICA-QUISQUEYA, MUNICIPIO DE LA ROMANA				25,459,094
0054-CONSTRUCCION ESTANCIA INFANTIL VILLA VERDE-ZONA FRANCA, MUNICIPIO DE LA ROMANA				25,459,094
0055-EQUIPAMIENTO ESTANCIA INFANTIL LOS MULOS, MUNICIPIO DE LA ROMANA				1,700,000
0056-EQUIPAMIENTO ESTANCIA INFANTIL PIEDRA LINDA, MUNICIPIO DE LA ROMANA				1,700,000
0057-EQUIPAMIENTO ESTANCIA INFANTIL SAVICA-QUISQUEYA, MUNICIPIO LA ROMANA				1,700,000
0058-EQUIPAMIENTO ESTANCIA INFANTIL VILLA VERDE-ZONA FRANCA, MUNICIPIO DE LA ROMANA				1,700,000
<b>11-CONSTRUCCIÓN DE 4 ESTANCIAS INFANTILES EN LA PROVINCIA DE LA ALTAGRACIA</b>	<b>BONOS INTERNOS PARA APOYO PRESUPUESTARIO</b>	<b>CRÉDITO INTERNO</b>	<b>EMISION DE BONOS</b>	<b>108,636,376</b>
0051-CONSTRUCCIÓN DE ESTANCIA INFANTIL LA MALENA, MUNICIPIO DE HIGUEY				25,459,094
0052-CONSTRUCCIÓN DE ESTANCIA INFANTIL SAVICA, MUNICIPIO DE HIGUEY				25,459,094
0053-CONSTRUCCIÓN DE ESTANCIA INFANTIL VERÓN-BÁVARO, MUNICIPIO DE HIGUEY				25,459,094
0054-CONSTRUCCIÓN DE ESTANCIA INFANTIL VILLA CERRO, MUNICIPIO DE HIGUEY				25,459,094
0055-EQUIPAMIENTO DE ESTANCIA INFANTIL LA MALENA, MUNICIPIO DE HIGUEY				1,700,000

Fuente : Sistema de Información de la Gestión Financiera (SIGEF)

CAPITULO - SUBCAPITULO - ESTRUCTURA PROGRAMATICA	GRUPO FUENTE	FUENTE ESPECIFICA	ORGANISMO FINANCIADOR	TOTAL
<b>0206-MINISTERIO DE EDUCACIÓN</b>				<b>24,529,875,780</b>
<b>01-MINISTERIO DE EDUCACION</b>				<b>24,529,875,780</b>
<b>17-CONSTRUCCION, AMPLIACION Y REHABILITACION DE PLANTELES ESCOLARES</b>				<b>23,382,745,571</b>
<b>01-CONSTRUCCION DE ESTANCIAS INFANTILES (FASE 2)</b>				<b>2,341,151,285</b>
<b>11-CONSTRUCCIÓN DE 4 ESTANCIAS INFANTILES EN LA PROVINCIA DE LA ALTAGRACIA</b>	<b>BONOS INTERNOS PARA APOYO PRESUPUESTARIO</b>	<b>CRÉDITO INTERNO</b>	<b>EMISION DE BONOS</b>	<b>108,636,376</b>
0056-EQUIPAMIENTO DE ESTANCIA INFANTIL SAVICA, MUNICIPIO DE HIGUEY				1,700,000
0057-EQUIPAMIENTO DE ESTANCIA INFANTIL VERÓN-BÁVARO, MUNICIPIO DE HIGUEY				1,700,000
0058-EQUIPAMIENTO DE ESTANCIA INFANTIL VILLA CERRO, MUNICIPIO DE HIGUEY				1,700,000
<b>12-CONSTRUCCIÓN DE 1 ESTANCIA INFANTIL EN LA PROVINCIA DE HATO MAYOR</b>	<b>BONOS INTERNOS PARA APOYO PRESUPUESTARIO</b>	<b>CRÉDITO INTERNO</b>	<b>EMISION DE BONOS</b>	<b>27,159,094</b>
0051-CONSTRUCCION DE ESTANCIA INFANTIL HATO MAYOR, MUNICIPIO HATO MAYOR				25,459,094
0052-EQUIPAMIENTO DE ESTANCIA INFANTIL HATO MAYOR, MUNICIPIO HATO MAYOR				1,700,000
<b>13-CONSTRUCCIÓN DE 1 ESTANCIA INFANTIL EN LA PROVINCIA INDEPENDENCIA</b>	<b>BONOS INTERNOS PARA APOYO PRESUPUESTARIO</b>	<b>CRÉDITO INTERNO</b>	<b>EMISION DE BONOS</b>	<b>27,159,094</b>
0051-CONSTRUCCION DE ESTANCIA INFANTIL JIMANI, MUNICIPIO DE JIMANI				25,459,094
0052-EQUIPAMIENTO DE ESTANCIA INFANTIL JIMANI, MUNICIPIO DE JIMANI				1,700,000
<b>14-CONSTRUCCIÓN DE 3 ESTANCIAS INFANTIESL EN LA PROVINCIA DE LA VEGA</b>	<b>BONOS INTERNOS PARA APOYO PRESUPUESTARIO</b>	<b>CRÉDITO INTERNO</b>	<b>EMISION DE BONOS</b>	<b>74,910,910</b>
0051-CONSTRUCCION DE ESTANCIA INFANTIL LAS CARMELITAS, PROVINCIA LA VEGA				23,824,782
0052-CONSTRUCCION DE ESTANCIA INFANTIL PALMARITO, MUNICIPIO LA VEGA				20,527,034
0053-CONSTRUCCION DE ESTANCIA INFANTIL SAN MARTIN-VILLA FRANCISCA, MUNICIPIO LA VEGA				25,459,094

Fuente : Sistema de Información de la Gestión Financiera (SIGEF)

CAPITULO - SUBCAPITULO - ESTRUCTURA PROGRAMATICA	GRUPO FUENTE	FUENTE ESPECIFICA	ORGANISMO FINANCIADOR	TOTAL
<b>0206-MINISTERIO DE EDUCACIÓN</b>				<b>24,529,875,780</b>
<b>01-MINISTERIO DE EDUCACION</b>				<b>24,529,875,780</b>
<b>17-CONSTRUCCION, AMPLIACION Y REHABILITACION DE PLANTELES ESCOLARES</b>				<b>23,382,745,571</b>
<b>01-CONSTRUCCION DE ESTANCIAS INFANTILES (FASE 2)</b>				<b>2,341,151,285</b>
<b>14-CONSTRUCCIÓN DE 3 ESTANCIAS INFANTIESL EN LA PROVINCIA DE LA VEGA</b>	<b>BONOS INTERNOS PARA APOYO PRESUPUESTARIO</b>	<b>CRÉDITO INTERNO</b>	<b>EMISION DE BONOS</b>	<b>74,910,910</b>
0054-EQUIPAMIENTO DE ESTANCIA INFANTIL LAS CARMELITAS, MUNICIPIO LA VEGA				1,700,000
0055-EQUIPAMIENTO DE ESTANCIA INFANTIL PALMARITO, MUNICIPIO LA VEGA				1,700,000
0056-EQUIPAMIENTO DE ESTANCIA INFANTIL SAN MARTIN-VILLA FRANCISCA				1,700,000
<b>15-CONSTRUCCIÓN DE 1 ESTANCIA INFANTIL EN LA PROVINCIA DE MARIA TRINIDAD SANCHEZ</b>	<b>BONOS INTERNOS PARA APOYO PRESUPUESTARIO</b>	<b>CRÉDITO INTERNO</b>	<b>EMISION DE BONOS</b>	<b>23,471,489</b>
0051-CONSTRUCCION DE ESTANCIA INFANTIL EN EL MUNICIPIO DE NAGUA				21,771,489
0052-EQUIPAMIENTO ESTANCIA INFANTIL EN EL MUNICIPIO DE NAGUA				1,700,000
<b>16-CONSTRUCCIÓN DE 5 ESTANCIAS INFANTILES EN LA PROVINCIA SAN JUAN</b>	<b>BONOS INTERNOS PARA APOYO PRESUPUESTARIO</b>	<b>CRÉDITO INTERNO</b>	<b>EMISION DE BONOS</b>	<b>135,795,470</b>
0051-CONSTRUCCION DE ESTANCIA INFANTIL ANACAONA, MUNICIPIO SAN JUAN DE LA MAGUANA				25,459,094
0052-CONSTRUCCION DE ESTANCIA INFANTIL EL CORBANO SUR, MUNICIPIO SAN JUAN DE LA MAGUANA				25,459,094
0053-CONSTRUCCION DE ESTANCIA INFANTIL LAS MATAS DE FARFAN, MUNICIO LAS MATAS DE FARFAN				25,459,094
0054-CONSTRUCCION DE ESTANCIA INFANTIL MIRAFLORES, MUNICIPIO SAN JUAN DE LA MAGUANA				25,459,094
0055-CONSTRUCCION ESTANCIA INFANTIL LOS DAMNIFICADOS (VILLA ESPERANZA), MUNICIPIO SAN JUAN DE LA MAGUANA				25,459,094
0056-EQUIPAMIENTO DE ESTANCIA INFANTIL ANACAONA, MUNICIPIO SAN JUAN DE LA MAGUANA				1,700,000
0057-EQUIPAMIENTO DE ESTANCIA INFANTIL EL CORBANO SUR, MUNICIPIO SAN JUAN DE LA MAGUANA				1,700,000

Fuente : Sistema de Información de la Gestión Financiera (SIGEF)

CAPITULO - SUBCAPITULO - ESTRUCTURA PROGRAMATICA	GRUPO FUENTE	FUENTE ESPECIFICA	ORGANISMO FINANCIADOR	TOTAL
<b>0206-MINISTERIO DE EDUCACIÓN</b>				<b>24,529,875,780</b>
<b>01-MINISTERIO DE EDUCACION</b>				<b>24,529,875,780</b>
<b>17-CONSTRUCCION, AMPLIACION Y REHABILITACION DE PLANTELES ESCOLARES</b>				<b>23,382,745,571</b>
<b>01-CONSTRUCCION DE ESTANCIAS INFANTILES (FASE 2)</b>				<b>2,341,151,285</b>
<b>16-CONSTRUCCIÓN DE 5 ESTANCIAS INFANTILES EN LA PROVINCIA SAN JUAN</b>	<b>BONOS INTERNOS PARA APOYO PRESUPUESTARIO</b>	<b>CRÉDITO INTERNO</b>	<b>EMISION DE BONOS</b>	<b>135,795,470</b>
0058-EQUIPAMIENTO DE ESTANCIA INFANTIL LAS MATAS DE FARFAN, MUNICIPIO LAS MATAS DE FARFAN				1,700,000
0059-EQUIPAMIENTO DE ESTANCIA INFANTIL MIRAFLORES, MUNICIPIO SAN JUAN DE LA MAGUANA				1,700,000
0060-EQUIPAMIENTO ESTANCIA INFANTIL LOS DAMNIFICADOS (VILLA ESPERANZA), MUNICIPIO SAN JUAN DE LA MAGUANA				1,700,000
<b>17-CONSTRUCCIÓN DE 5 ESTANCIAS INFANTILES EN LA PROVINCIA DE SAN CRISTOBAL</b>	<b>BONOS INTERNOS PARA APOYO PRESUPUESTARIO</b>	<b>CRÉDITO INTERNO</b>	<b>EMISION DE BONOS</b>	<b>124,964,484</b>
0051-CONSTRUCCION DE ESTANCIA INFANTIL BARSEQUILLO-LA CERCA, MUNICIPIO BAJOS DE HAINA				25,459,094
0052-CONSTRUCCION DE ESTANCIA INFANTIL LAS FLORES, MUNICIPIO SAN CRISTOBAL				25,459,094
0053-CONSTRUCCION DE ESTANCIA INFANTIL LAVA PIE, MUNICIPIO BAJOS DE SAN CRISTOBAL				14,628,108
0054-CONSTRUCCION DE ESTANCIA INFANTIL LIBERTASD-MIRAMAR, MUNICIPIO BAJOS DE HAINA				25,459,094
0055-CONSTRUCCION DE ESTANCIA INFANTIL VILLA ALTAGRACIA, MUNICIPIO VILLA ALTAGRACIA				25,459,094
0056-EQUIPAMIENTO DE ESTANCIA INFANTIL BARSEQUILLO-LA CERCA, MUNICIPIO BAJOS DE HAINA				1,700,000
0057-EQUIPAMIENTO DE ESTANCIA INFANTIL LAS FLORES, MUNICIPIO SAN CRISTOBAL				1,700,000
0058-EQUIPAMIENTO DE ESTANCIA INFANTIL LAVA PIE, MUNICIPIO BAJOS DE SAN CRISTOBAL				1,700,000
0059-EQUIPAMIENTO DE ESTANCIA INFANTIL LIBERTAD-MIRAMAR, MUNICIPIO BAJOS DE HAINA				1,700,000
0060-EQUIPAMIENTO DE ESTANCIA INFANTIL VILLA ALTAGRACIA, MUNICIPIO VILLA ALTAGRACIA				1,700,000

Fuente : Sistema de Información de la Gestión Financiera (SIGEF)

CAPITULO - SUBCAPITULO - ESTRUCTURA PROGRAMATICA	GRUPO FUENTE	FUENTE ESPECIFICA	ORGANISMO FINANCIADOR	TOTAL
<b>0206-MINISTERIO DE EDUCACIÓN</b>				<b>24,529,875,780</b>
<b>01-MINISTERIO DE EDUCACION</b>				<b>24,529,875,780</b>
<b>17-CONSTRUCCION, AMPLIACION Y REHABILITACION DE PLANTELES ESCOLARES</b>				<b>23,382,745,571</b>
<b>01-CONSTRUCCION DE ESTANCIAS INFANTILES (FASE 2)</b>				<b>2,341,151,285</b>
<b>18-CONSTRUCCIÓN DE 1 ESTANCIA INFANTIL EN LA PROVINCIA DE MONTE CRISTI</b>	<b>BONOS INTERNOS PARA APOYO PRESUPUESTARIO</b>	<b>CRÉDITO INTERNO</b>	<b>EMISION DE BONOS</b>	<b>23,130,361</b>
0051-CONSTRUCCION DE ESTACIA INFANTIL MONTE CRISTI EN EL MUNICIPIO MONTECRISTI				21,430,361
0052-EQUIPAMIENTO ESTACIA INFANTIL MONTE CRISTI EN EL MUNICIPIO MONTECRISTI				1,700,000
<b>19-CONSTRUCCIÓN DE 1 ESTANCIA INFANTIL EN LA PROVINCIA DE MONTE PLATA</b>	<b>BONOS INTERNOS PARA APOYO PRESUPUESTARIO</b>	<b>CRÉDITO INTERNO</b>	<b>EMISION DE BONOS</b>	<b>27,159,094</b>
0051-CONSTRUCCION ESTANCIA INFANTIL MONTE PLATA, MUNICIPIO DE MONTE PLATA				25,459,094
0052-EQUIPAMIENTO DE ESTANCIA INFANTIL MONTE PLATA, MUNICIPIO DE MONTE PLATA				1,700,000
<b>20-CONSTRUCCIÓN 4 ESTANCIAS INFANTILES EN LA PROVINCIA DE PUERTO PLATA</b>	<b>FONDO GENERAL</b>	<b>FONDO GENERAL</b>	<b>TESORO NACIONAL</b>	<b>100,135,143</b>
0051-CONSTRUCCION ESTANCIA INFANTIL EN EL AVISPERO, MUNICIPIO DE DE PUERTO PLATA				25,459,094
0052-CONSTRUCCION ESTANCIA INFANTIL PADRE GRANERO, MUNICIPIO DE PUERTO PLATA				25,459,094
0053-CONSTRUCCION ESTANCIA INFANTIL SAN MARCOS, MUNICIPIO DE PUERTO PLATA				20,299,649
0054-CONSTRUCCION ESTANCIA INFANTIL SOSUA, MUNICIPIO DE PUERTO PLATA				22,117,306
0055-EQUIPAMIENTO DE ESTANCIA INFANTIL EL AVISPERO, MUNICIPIO DE PUERTO PLATA				1,700,000
0056-EQUIPAMIENTO ESTANCIA INFANTIL DE SOSUA, MUNICIPIO DE PUERTO PLATA				1,700,000
0057-EQUIPAMIENTO ESTANCIA INFANTIL PADRE GRANERO, MUNICIPIO DE PUERTO PLATA				1,700,000
0058-EQUIPAMIENTO ESTANCIA INFANTIL SAN MARCOS				1,700,000

Fuente : Sistema de Información de la Gestión Financiera (SIGEF)



CAPITULO - SUBCAPITULO - ESTRUCTURA PROGRAMATICA	GRUPO FUENTE	FUENTE ESPECIFICA	ORGANISMO FINANCIADOR	TOTAL
<b>0206-MINISTERIO DE EDUCACIÓN</b>				<b>24,529,875,780</b>
<b>01-MINISTERIO DE EDUCACION</b>				<b>24,529,875,780</b>
<b>17-CONSTRUCCION, AMPLIACION Y REHABILITACION DE PLANTELES ESCOLARES</b>				<b>23,382,745,571</b>
<b>01-CONSTRUCCION DE ESTANCIAS INFANTILES (FASE 2)</b>				<b>2,341,151,285</b>
<b>21-CONSTRUCCIÓN DE 1 ESTANCIA INFANTIL EN LA PROVINCIA SAMANA</b>	<b>BONOS INTERNOS PARA APOYO PRESUPUESTARIO</b>	<b>CRÉDITO INTERNO</b>	<b>EMISION DE BONOS</b>	<b>25,499,565</b>
0051-CONSTRUCCION DE ESTANCIA INFANTIL EN EL MUNICIPIO SAMANA				23,799,565
0052-EQUIPAMIENTO DE 1 ESTANCIA INFANTIL EN MUNICIPIO SAMANA				1,700,000
<b>22-CONSTRUCCIÓN DE 1 ESTANCIA INFANTIL EN LA PROVINCIA DE MONSEÑOR NOUEL</b>	<b>BONOS INTERNOS PARA APOYO PRESUPUESTARIO</b>	<b>CRÉDITO INTERNO</b>	<b>EMISION DE BONOS</b>	<b>27,159,094</b>
0051-CONSTRUCCION DE ESTANCIA INFANTIL EN EL MUNICIPIO DE BONAÑO				25,459,094
0052-EQUIPAMIENTO ESTANCIA INFANTIL EN EL MUNICIPIO DE BONAÑO				1,700,000
<b>23-CONSTRUCCIÓN DE 4 ESTANCIAS INFANTILES EN LA PROVINCIA DE SAN PEDRO DE MACORIS</b>	<b>BONOS GLOBALES EXTERNOS</b>	<b>CREDITO EXTERNO</b>	<b>BONOS GLOBALES EXTERNOS</b>	<b>95,519,317</b>
0051-CONSTRUCCION DE ESTANCIA INFANTIL BARRIO LINDO, MUNICIPIO SAN PEDRO DE MACORIS				16,345,389
0052-CONSTRUCCION DE ESTANCIA INFANTIL JUAN PABLO DUARTE, MUNICIPIO SAN PEDRO DE MACORIS				25,459,094
0053-CONSTRUCCION DE ESTANCIA INFANTIL MEXICO, MUNICIPIO SAN PEDRO DE MACORIS				21,455,740
0054-CONSTRUCCION DE ESTANCIA INFANTIL PEDRO JUSTO GRARRION, MUNICIPIO SAN PEDRO DE MACORIS				25,459,094
0055-EQUIPAMIENTO DE ESTANCIA INFANTIL BARRIO LINDO, MUNICIPIO SAN PEDRO DE MACORIS				1,700,000
0056-EQUIPAMIENTO DE ESTANCIA INFANTIL JUAN PABLO DUARTE, MUNICIPIO SAN PEDRO DE MACORIS				1,700,000
0057-EQUIPAMIENTO DE ESTANCIA INFANTIL MEXICO, MUNICIPIO SAN PEDRO DE MACORIS				1,700,000
0058-EQUIPAMIENTO DE ESTANCIA INFANTIL PEDRO JUSTO GRARRION				1,700,000

Fuente : Sistema de Información de la Gestión Financiera (SIGEF)

CAPITULO - SUBCAPITULO - ESTRUCTURA PROGRAMATICA	GRUPO FUENTE	FUENTE ESPECIFICA	ORGANISMO FINANCIADOR	TOTAL
<b>0206-MINISTERIO DE EDUCACIÓN</b>				<b>24,529,875,780</b>
<b>01-MINISTERIO DE EDUCACION</b>				<b>24,529,875,780</b>
<b>17-CONSTRUCCION, AMPLIACION Y REHABILITACION DE PLANTELES ESCOLARES</b>				<b>23,382,745,571</b>
<b>01-CONSTRUCCION DE ESTANCIAS INFANTILES (FASE 2)</b>				<b>2,341,151,285</b>
<b>24-CONSTRUCCIÓN DE 1 ESTANCIA INFANTIL EN LA PROVINCIA DE PEDERNALES</b>	<b>BONOS GLOBALES EXTERNOS</b>	<b>CREDITO EXTERNO</b>	<b>BONOS GLOBALES EXTERNOS</b>	<b>27,159,094</b>
0051-CONSTRUCCIÓN DE ESTANCIA INFANTIL PEDERNALES, MUNICIPIO PEDERNALES				25,459,094
0052-EQUIPAMIENTO DE ESTANCIA INFANTIL PEDERNALES, MUNICIPIO PEDERNALES				1,700,000
<b>25-CONSTRUCCIÓN DE 1 ESTANCIA INFANTIL EN LA PROVINCIA DE SANTIAGO RODRIGUEZ</b>	<b>BONOS GLOBALES EXTERNOS</b>	<b>CREDITO EXTERNO</b>	<b>BONOS GLOBALES EXTERNOS</b>	<b>27,159,094</b>
0051-CONSTRUCCION DE ESTANCIA INFANTIL SAN IGNACIO DE SABANETA, MUNICIPIO DE SAN IGNACIO DE SABANETA				25,459,094
0052-EQUIPAMIENTO ESTANCIA INFANTIL SAN IGNACIO DE SABANETA, MUNICIPIO DE SAN IGNACIO DE SABANETA				1,700,000
<b>26-CONSTRUCCIÓN DE 2 ESTANCIAS INFANTILES EN LA PROVINCIA AZUA</b>	<b>BONOS GLOBALES EXTERNOS</b>	<b>CREDITO EXTERNO</b>	<b>BONOS GLOBALES EXTERNOS</b>	<b>50,892,451</b>
0051-CONSTRUCCION DE ESTANCIA INFANTIL EN EL PRADO, MUNICIPIO DE AZUA				25,459,094
0052-CONSTRUCCION DE ESTANCIA INFANTIL EN LA BOMBITA, MUNICIPIO DE AZUA				22,033,357
0053-EQUIPAMIENTO DE ESTANCIA INFANTIL EN EL PRADO, MUNICIPIO DE AZUA				1,700,000
0054-EQUIPAMIENTO DE ESTANCIA INFANTIL EN LA BOMBITA, MUNICIPIO DE AZUA				1,700,000
<b>27-CONSTRUCCIÓN DE 1 ESTANCIA INFATIL EN LA PROVINCIA DE PERAVIA</b>	<b>BONOS GLOBALES EXTERNOS</b>	<b>CREDITO EXTERNO</b>	<b>BONOS GLOBALES EXTERNOS</b>	<b>24,249,128</b>
0051-CONSTRUCCIÓN DE ESTANCIA INFANTIL BANÍ, MUNICIPIO DE BANI				22,549,128
0052-EQUIPAMIENTO DE ESTANCIA INFANTIL BANÍ, MUNICIPIO DE BANI				1,700,000
<b>28-CONSTRUCCIÓN 1 ESTANCIA INFANTIL EN LA PROVINCIA DE SAN JOSE DE OCOA</b>	<b>BONOS GLOBALES EXTERNOS</b>	<b>CREDITO EXTERNO</b>	<b>BONOS GLOBALES EXTERNOS</b>	<b>19,731,625</b>
0051-CONSTRUCCION ESTANCIA INFANTIL SAN JOSE DE OCOA, MUNICIPIO SAN JOSE DE OCOA				18,031,625

Fuente : Sistema de Información de la Gestión Financiera (SIGEF)

CAPITULO - SUBCAPITULO - ESTRUCTURA PROGRAMATICA	GRUPO FUENTE	FUENTE ESPECIFICA	ORGANISMO FINANCIADOR	TOTAL
<b>0206-MINISTERIO DE EDUCACIÓN</b>				<b>24,529,875,780</b>
<b>01-MINISTERIO DE EDUCACION</b>				<b>24,529,875,780</b>
<b>17-CONSTRUCCION, AMPLIACION Y REHABILITACION DE PLANTELES ESCOLARES</b>				<b>23,382,745,571</b>
<b>01-CONSTRUCCION DE ESTANCIAS INFANTILES (FASE 2)</b>				<b>2,341,151,285</b>
<b>28-CONSTRUCCIÓN 1 ESTANCIA INFANTIL EN LA PROVINCIA DE SAN JOSE DE OCOA</b>	<b>BONOS GLOBALES EXTERNOS</b>	<b>CREDITO EXTERNO</b>	<b>BONOS GLOBALES EXTERNOS</b>	<b>19,731,625</b>
0052-EQUIPAMIENTO ESTANCIA INFANTIL SAN JOSE DE OCOA, MUNICIPIO SAN JOSE DE OCOA				1,700,000
<b>29-CONSTRUCCIÓN DE 10 ESTANCIAS INFANTILES EN LA PROVINCIA SANTIAGO</b>	<b>BONOS GLOBALES EXTERNOS</b>	<b>CREDITO EXTERNO</b>	<b>BONOS GLOBALES EXTERNOS</b>	<b>247,902,425</b>
0051-CONSTRUCCION DE ESTANCIA INFANTIL CIENFUEGOS CENTRO-ESTE, MUNICIPIO SANTIAGO DE LOS CABALLEROS				25,459,094
0052-CONSTRUCCION DE ESTANCIA INFANTIL CIENFUEGOS OESTE, MUNICIPIO SANTIAGO DE LOS CABALLEROS				25,459,094
0053-CONSTRUCCION DE ESTANCIA INFANTIL ESPAILLAT, MUNICIPIO SANTIAGO DE LOS CABALLEROS				25,459,094
0054-CONSTRUCCION DE ESTANCIA INFANTIL GUARABO ABAJO, MUNICIPIO SANTIAGO DE LOS CABALLEROS				25,459,094
0055-CONSTRUCCION DE ESTANCIA INFANTIL HATO DEL YAQUE, MUNICIPIO SANTIAGO DE LOS CABALLEROS				19,804,831
0056-CONSTRUCCION DE ESTANCIA INFANTIL LA OTRA BANDA, MUNICIPIO SANTIAGO DE LOS CABALLEROS				25,459,094
0057-CONSTRUCCION DE ESTANCIA INFANTIL LOS JAZMINES-PAPAYO, MUNICIPIO SANTIAGO DE LOS CABALLEROS				25,459,094
0058-CONSTRUCCION DE ESTANCIA INFANTIL NAVARRETE, MUNICIPIO DE VILLA BISONO				19,098,789
0059-CONSTRUCCION DE ESTANCIA INFANTIL REPARTO PERALTA, MUNICIPIO SANTIAGO DE LOS CABALLEROS				20,487,369
0060-CONSTRUCCION DE ESTANCIA INFANTIL TAMBORIL, MUNICIPIO TAMBORIL				18,756,872
0061-EQUIPAMIENTO DE ESTANCIA INFANTIL CIENFUEGOS CENTRO-ESTE, MUNICIPIO SANTIAGO DE LOS CABALLEROS				1,700,000
0062-EQUIPAMIENTO DE ESTANCIA INFANTIL CIENFUEGOS OESTE, MUNICIPIO SANTIAGO DE LOS CABALLEROS				1,700,000
0063-EQUIPAMIENTO DE ESTANCIA INFANTIL ESPAILLAT, MUNICIPIO SANTIAGO DE LOS CABALLEROS				1,700,000

Fuente : Sistema de Información de la Gestión Financiera (SIGEF)

CAPITULO - SUBCAPITULO - ESTRUCTURA PROGRAMATICA	GRUPO FUENTE	FUENTE ESPECIFICA	ORGANISMO FINANCIADOR	TOTAL
<b>0206-MINISTERIO DE EDUCACIÓN</b>				<b>24,529,875,780</b>
<b>01-MINISTERIO DE EDUCACION</b>				<b>24,529,875,780</b>
<b>17-CONSTRUCCION, AMPLIACION Y REHABILITACION DE PLANTELES ESCOLARES</b>				<b>23,382,745,571</b>
<b>01-CONSTRUCCION DE ESTANCIAS INFANTILES (FASE 2)</b>				<b>2,341,151,285</b>
<b>29-CONSTRUCCIÓN DE 10 ESTANCIAS INFANTILES EN LA PROVINCIA SANTIAGO</b>	<b>BONOS GLOBALES EXTERNOS</b>	<b>CREDITO EXTERNO</b>	<b>BONOS GLOBALES EXTERNOS</b>	<b>247,902,425</b>
0064-EQUIPAMIENTO DE ESTANCIA INFANTIL GUARABO ABAJO, MUNICIPIO SANTIAGO DE LOS CABALLEROS				1,700,000
0065-EQUIPAMIENTO DE ESTANCIA INFANTIL HATO DEL YAQUE, MUNICIPIO DE SANTIAGO DE LOS CABALLEROS				1,700,000
0066-EQUIPAMIENTO DE ESTANCIA INFANTIL LA OTRA BANDA				1,700,000
0067-EQUIPAMIENTO DE ESTANCIA INFANTIL LOS JAZMINES-PAPAYO, MUNICIPIO SANTIAGO DE LOS CABALLEROS				1,700,000
0068-EQUIPAMIENTO DE ESTANCIA INFANTIL NAVARRETE, MUNICIPIO DE VILLA BISONO				1,700,000
0069-EQUIPAMIENTO DE ESTANCIA INFANTIL REPARTO PERALTA, MUNICIPIO DE SANTIAGO DE LOS CABALLEROS				1,700,000
0070-EQUIPAMIENTO DE ESTANCIA INFANTIL TAMBORIL, MUNICIPIO DE TAMBORIL				1,700,000
<b>30-CONSTRUCCIÓN DE 2 ESTANCIAS INFANTILES EN LA PROVINCIA DE VALVERDE</b>	<b>BONOS GLOBALES EXTERNOS</b>	<b>CREDITO EXTERNO</b>	<b>BONOS GLOBALES EXTERNOS</b>	<b>54,318,188</b>
0051-CONSTRUCCION DE ESTANCIA INFANTIL ESPERANZA, MUNICIPIO DE ESPERANZA				25,459,094
0052-CONSTRUCCION ESTANCIA INFANTIL MAO, MUNICIPIO DE MAO				25,459,094
0053-EQUIPAMIENTO DE ESTANCIA INFANTIL MAO, MUNICIPIO DE MAO				1,700,000
0054-EQUIPAMIENTO ESTANCIA INFANTIL ESPERANZA, MUNICIPIO DE ESPERANZA				1,700,000
<b>31-CONSTRUCCIÓN DE 18 ESTANCIAS INFANTILES EN LA PROVINCIA SANTO DOMINGO</b>	<b>BONOS GLOBALES EXTERNOS</b>	<b>CREDITO EXTERNO</b>	<b>BONOS GLOBALES EXTERNOS</b>	<b>117,510,295</b>
0051-CONSTRUCCION DE ESTANCIA INFANTIL ALCARRIZOS-LA SALIDA, MUNICIPIO DE LOS ALCARRIZOS				25,459,094
0052-CONSTRUCCION DE ESTANCIA INFANTIL ALCARRIZOS-ZONA FRANCA, MUNICIPIO DE LOS ALCARRIZOS				22,096,305
0053-CONSTRUCCION DE ESTANCIA INFANTIL ANDRES-BOCA CHICA, MUNICIPIO DE BOCA CHICA				22,136,667

Fuente : Sistema de Información de la Gestión Financiera (SIGEF)

CAPITULO - SUBCAPITULO - ESTRUCTURA PROGRAMATICA	GRUPO FUENTE	FUENTE ESPECIFICA	ORGANISMO FINANCIADOR	TOTAL
<b>0206-MINISTERIO DE EDUCACIÓN</b>				<b>24,529,875,780</b>
<b>01-MINISTERIO DE EDUCACION</b>				<b>24,529,875,780</b>
<b>17-CONSTRUCCION, AMPLIACION Y REHABILITACION DE PLANTELES ESCOLARES</b>				<b>23,382,745,571</b>
<b>01-CONSTRUCCION DE ESTANCIAS INFANTILES (FASE 2)</b>				<b>2,341,151,285</b>
<b>31-CONSTRUCCIÓN DE 18 ESTANCIAS INFANTILES EN LA PROVINCIA SANTO DOMINGO</b>	<b>BONOS GLOBALES EXTERNOS</b>	<b>CREDITO EXTERNO</b>	<b>BONOS GLOBALES EXTERNOS</b>	<b>117,510,295</b>
0054-CONSTRUCCION DE ESTANCIA INFANTIL EL ALMIRANTE, MUNICIPIO SANTO DOMINGO ESTE				19,047,195
0055-CONSTRUCCION DE ESTANCIA INFANTIL GUARICANO 2, MUNICIPIO SANTO DOMINGO NORTE				3,970,852
0056-CONSTRUCCION DE ESTANCIA INFANTIL GUARICANO, MUNICIPIO SANTO DOMINGO NORTE				1,200,076
0058-CONSTRUCCION DE ESTANCIA INFANTIL LA CALETA-BOCA CHICA, MUNICIPIO DE BOCA CHICA				298,396
0059-CONSTRUCCION DE ESTANCIA INFANTIL LOS FRAILES, MUNICIPIO SANTO DOMINGO ESTE				1,142,747
0060-CONSTRUCCION DE ESTANCIA INFANTIL LOS TRES BRAZOS, MUNICIPIO SANTO DOMINGO ESTE				1,252,262
0061-CONSTRUCCION DE ESTANCIA INFANTIL REDENCION-PANTOJA, MUNICIPIO DE LOS ALCARRIZOS				1,094,311
0067-CONSTRUCCION ESTANCIA INFANTIL HERRERA, MUNICIPIO SANTO DOMINGO OESTE				1,112,390
0069-EQUIPAMIENTO DE ESTANCIA INFANTIL ANDRES BOCA CHICA, MUNICIPIO DE BOCA CHICA				1,700,000
0070-EQUIPAMIENTO DE ESTANCIA INFANTIL EL ALMIRANTE, MUNICIPIO SANTO DOMINGO ESTE				1,700,000
0071-EQUIPAMIENTO DE ESTANCIA INFANTIL GUARICANO, MUNICIPIO SANTO DOMINGO NORTE				1,700,000
0072-EQUIPAMIENTO DE ESTANCIA INFANTIL GUSRICANO 2, MUNICIPIO SANTO DOMINGO NORTE				1,700,000
0073-EQUIPAMIENTO DE ESTANCIA INFANTIL HERRERA, MUNICIPIO SANTO DOMINGO OESTE				1,700,000
0075-EQUIPAMIENTO DE ESTANCIA INFANTIL LA CALETA-BOCA CHICA, MUNICIPIO DE BOCA CHICA				1,700,000
0076-EQUIPAMIENTO DE ESTANCIA INFANTIL LOS ALCARRIZOS-LA SALIDA, MUNICIPIO DE LOS ALCARRIZOS				1,700,000

Fuente : Sistema de Información de la Gestión Financiera (SIGEF)

CAPITULO - SUBCAPITULO - ESTRUCTURA PROGRAMATICA	GRUPO FUENTE	FUENTE ESPECIFICA	ORGANISMO FINANCIADOR	TOTAL
<b>0206-MINISTERIO DE EDUCACIÓN</b>				<b>24,529,875,780</b>
<b>01-MINISTERIO DE EDUCACION</b>				<b>24,529,875,780</b>
<b>17-CONSTRUCCION, AMPLIACION Y REHABILITACION DE PLANTELES ESCOLARES</b>				<b>23,382,745,571</b>
<b>01-CONSTRUCCION DE ESTANCIAS INFANTILES (FASE 2)</b>				<b>2,341,151,285</b>
<b>31-CONSTRUCCIÓN DE 18 ESTANCIAS INFANTILES EN LA PROVINCIA SANTO DOMINGO</b>	<b>BONOS GLOBALES EXTERNOS</b>	<b>CREDITO EXTERNO</b>	<b>BONOS GLOBALES EXTERNOS</b>	<b>117,510,295</b>
0077-EQUIPAMIENTO DE ESTANCIA INFANTIL LOS ALCARRIZOS-ZONA FRANCA, MUNICIPIO DE LOS ALCARRIZOS				1,700,000
0078-EQUIPAMIENTO DE ESTANCIA INFANTIL LOS FRAILES, MUNICIPIO SANTO DOMINGO ESTE				1,700,000
0080-EQUIPAMIENTO DE ESTANCIA INFANTIL LOS TRES BRAZOS, MUNICIPIO SANTO DOMINGO ESTE				1,700,000
0081-EQUIPAMIENTO DE ESTANCIA INFANTIL REDENCION-PANTOJA, MUNICIPIO DE LOS ALCARRIZOS				1,700,000
<b>33-CONSTRUCCIÓN DE 8 ESTANCIAS INFANTILES DE LA PROVINCIA DISTRITO NACIONAL (FASE 2)</b>	<b>FONDO GENERAL</b>	<b>FONDO GENERAL</b>	<b>TESORO NACIONAL</b>	<b>31,271,640</b>
0053-CONSTRUCCIÓN DE UNA ESTANCIA INFANTIL, CAPOTILLO, EN EL MUNICIPIO DE SANTO DOMINGO DE GUZMÁN				3,908,955
0054-CONSTRUCCIÓN DE UNA ESTANCIA INFANTIL, CRISTO REY, EN EL MUNICIPIO DE SANTO DOMINGO DE GUZMÁN				3,908,955
0055-CONSTRUCCIÓN DE UNA ESTANCIA INFANTIL, SIMON BOLIVAR, EN EL MUNICIPIO DE SANTO DOMINGO DE GUZMÁN				3,908,955
0056-CONSTRUCCIÓN DE UNA ESTANCIA INFANTIL, DOMINGO SAVIO, EN EL MUNICIPIO DE SANTO DOMINGO DE GUZMÁN				3,908,955
0057-CONSTRUCCIÓN DE UNA ESTANCIA INFANTIL, LOS RIOS, EN EL MUNICIPIO DE SANTO DOMINGO DE GUZMÁN				3,908,955
0058-CONSTRUCCIÓN DE UNA ESTANCIA INFANTIL, MARIA AUXILIADORA I, EN EL MUNICIPIO DE SANTO DOMINGO DE GUZMÁN				3,908,955
0059-CONSTRUCCIÓN DE UNA ESTANCIA INFANTIL, MEJORAMIENTO SOCIAL, EN EL MUNICIPIO DE SANTO DOMINGO DE GUZMÁN				3,908,955
0060-CONSTRUCCIÓN DE UNA ESTANCIA INFANTIL, PALMA REAL (LOS GIRASOLES), EN EL MUNICIPIO DE SANTO DOMINGO DE GUZMÁN				3,908,955
<b>34-CONSTRUCCIÓN DE 36 ESTANCIAS INFANTILES EN LA PROVINCIA SANTO DOMINGO (FASE 2)</b>	<b>FONDO GENERAL</b>	<b>FONDO GENERAL</b>	<b>TESORO NACIONAL</b>	<b>140,722,380</b>
0053-CONSTRUCCIÓN DE UNA ESTANCIA INFANTIL, ANDRES BOCA CHICA 1, EN EL MUNICIPIO DE BOCA CHICA				3,908,955

Fuente : Sistema de Información de la Gestión Financiera (SIGEF)

CAPITULO - SUBCAPITULO - ESTRUCTURA PROGRAMATICA	GRUPO FUENTE	FUENTE ESPECIFICA	ORGANISMO FINANCIADOR	TOTAL
<b>0206-MINISTERIO DE EDUCACIÓN</b>				<b>24,529,875,780</b>
<b>01-MINISTERIO DE EDUCACION</b>				<b>24,529,875,780</b>
<b>17-CONSTRUCCION, AMPLIACION Y REHABILITACION DE PLANTELES ESCOLARES</b>				<b>23,382,745,571</b>
<b>01-CONSTRUCCION DE ESTANCIAS INFANTILES (FASE 2)</b>				<b>2,341,151,285</b>
<b>34-CONSTRUCCIÓN DE 36 ESTANCIAS INFANTILES EN LA PROVINCIA SANTO DOMINGO (FASE 2)</b>	<b>FONDO GENERAL</b>	<b>FONDO GENERAL</b>	<b>TESORO NACIONAL</b>	<b>140,722,380</b>
0054-CONSTRUCCIÓN DE UNA ESTANCIA INFANTIL, ANDRES BOCA CHICA 2, EN EL MUNICIPIO DE BOCA CHICA				3,908,955
0055-CONSTRUCCIÓN DE UNA ESTANCIA INFANTIL, LA CALETA BOCA CHICA 1, EN EL MUNICIPIO DE BOCA CHICA				3,908,955
0056-CONSTRUCCIÓN DE UNA ESTANCIA INFANTIL, LA CALETA BOCA CHICA 2, EN EL MUNICIPIO DE SANTO DOMINGO ESTE				3,908,955
0057-CONSTRUCCIÓN DE UNA ESTANCIA INFANTIL, LA BARQUITA, EN EL MUNICIPIO DE SANTO DOMINGO ESTE				3,908,955
0058-CONSTRUCCIÓN DE UNA ESTANCIA INFANTIL, BARRIOS ISABELITA/ LOS MAMEYES 1, EN EL MUNICIPIO DE SANTO DOMINGO ESTE				3,908,955
0059-CONSTRUCCIÓN DE UNA ESTANCIA INFANTIL, BARRIOS ISABELITA/ LOS 2 MAMEYES 2, EN EL MUNICIPIO DE SANTO DOMINGO ESTE				3,908,955
0060-CONSTRUCCIÓN DE UNA ESTANCIA INFANTIL, LOS MINA 1, EN EL MUNICIPIO DE SANTO DOMINGO ESTE				3,908,955
0061-CONSTRUCCIÓN DE UNA ESTANCIA INFANTIL, LOS MINA 2, EN EL MUNICIPIO DE SANTO DOMINGO ESTE				3,908,955
0062-CONSTRUCCIÓN DE UNA ESTANCIA INFANTIL, LOS TRES BRAZOS 1, EN EL MUNICIPIO DE SANTO DOMINGO ESTE				3,908,955
0063-CONSTRUCCIÓN DE UNA ESTANCIA INFANTIL, LOS TRES BRAZOS 2, EN EL MUNICIPIO DE SANTO DOMINGO ESTE				3,908,955
0064-CONSTRUCCIÓN DE UNA ESTANCIA INFANTIL, EL ALMIRANTE 2, EN EL MUNICIPIO DE SANTO DOMINGO ESTE				3,908,955
0065-CONSTRUCCIÓN DE UNA ESTANCIA INFANTIL, EL ALMIRANTE 3, EN EL MUNICIPIO DE SANTO DOMINGO ESTE				3,908,955
0066-CONSTRUCCIÓN DE UNA ESTANCIA INFANTIL, GUARICANO 1, EN EL MUNICIPIO DE SANTO DOMINGO NORTE				3,908,955
0067-CONSTRUCCIÓN DE UNA ESTANCIA INFANTIL, GUARICANO 2, EN EL MUNICIPIO DE SANTO DOMINGO NORTE				3,908,955

Fuente : Sistema de Información de la Gestión Financiera (SIGEF)

CAPITULO - SUBCAPITULO - ESTRUCTURA PROGRAMATICA	GRUPO FUENTE	FUENTE ESPECIFICA	ORGANISMO FINANCIADOR	TOTAL
<b>0206-MINISTERIO DE EDUCACIÓN</b>				<b>24,529,875,780</b>
<b>01-MINISTERIO DE EDUCACION</b>				<b>24,529,875,780</b>
<b>17-CONSTRUCCION, AMPLIACION Y REHABILITACION DE PLANTELES ESCOLARES</b>				<b>23,382,745,571</b>
<b>01-CONSTRUCCION DE ESTANCIAS INFANTILES (FASE 2)</b>				<b>2,341,151,285</b>
<b>34-CONSTRUCCIÓN DE 36 ESTANCIAS INFANTILES EN LA PROVINCIA SANTO DOMINGO (FASE 2)</b>	<b>FONDO GENERAL</b>	<b>FONDO GENERAL</b>	<b>TESORO NACIONAL</b>	<b>140,722,380</b>
0068-CONSTRUCCIÓN DE UNA ESTANCIA INFANTIL, SABANA PERDIDA 1, EN EL MUNICIPIO DE SANTO DOMINGO NORTE				3,908,955
0069-CONSTRUCCIÓN DE UNA ESTANCIA INFANTIL, SABANA PERDIDA 2, EN EL MUNICIPIO DE SANTO DOMINGO NORTE				3,908,955
0070-CONSTRUCCIÓN DE UNA ESTANCIA INFANTIL, SABANA PERDIDA 3, EN EL MUNICIPIO DE SANTO DOMINGO NORTE				3,908,955
0071-CONSTRUCCIÓN DE UNA ESTANCIA INFANTIL, SABANA PERDIDA 4, EN EL MUNICIPIO DE SANTO DOMINGO NORTE				3,908,955
0072-CONSTRUCCIÓN DE UNA ESTANCIA INFANTIL, VILLA MELLA 1, EN EL MUNICIPIO DE SANTO DOMINGO NORTE				3,908,955
0073-CONSTRUCCIÓN DE UNA ESTANCIA INFANTIL, VILLA MELLA 2, EN EL MUNICIPIO DE SANTO DOMINGO NORTE				3,908,955
0074-CONSTRUCCIÓN DE UNA ESTANCIA INFANTIL, VILLA MELLA 3, EN EL MUNICIPIO DE SANTO DOMINGO NORTE				3,908,955
0075-CONSTRUCCIÓN DE UNA ESTANCIA INFANTIL, VILLA MELLA 4, EN EL MUNICIPIO DE SANTO DOMINGO NORTE				3,908,955
0076-CONSTRUCCIÓN DE UNA ESTANCIA INFANTIL, ALCARRIZOS 1, EN EL MUNICIPIO DE LOS ALCARRIZOS				3,908,955
0077-CONSTRUCCIÓN DE UNA ESTANCIA INFANTIL, ALCARRIZOS 2, EN EL MUNICIPIO DE LOS ALCARRIZOS				3,908,955
0078-CONSTRUCCIÓN DE UNA ESTANCIA INFANTIL, ALCARRIZOS 3, EN EL MUNICIPIO DE LOS ALCARRIZOS				3,908,955
0079-CONSTRUCCIÓN DE UNA ESTANCIA INFANTIL, ALCARRIZOS 4, EN EL MUNICIPIO DE LOS ALCARRIZOS				3,908,955
0080-CONSTRUCCIÓN DE UNA ESTANCIA INFANTIL, PANTOJA, EN EL MUNICIPIO DE LOS ALCARRIZOS				3,908,955
0081-CONSTRUCCIÓN DE UNA ESTANCIA INFANTIL, HERRERA-ENGOMBE , EN EL MUNICIPIO DE SANTO DOMINGO OESTE				3,908,955
0082-CONSTRUCCIÓN DE UNA ESTANCIA INFANTIL, HERRERA-DUARTE- BUENOS AIRES 1, EN EL MUNICIPIO DE SANTO DOMINGO OESTE				3,908,955

Fuente : Sistema de Información de la Gestión Financiera (SIGEF)



CAPITULO - SUBCAPITULO - ESTRUCTURA PROGRAMATICA	GRUPO FUENTE	FUENTE ESPECIFICA	ORGANISMO FINANCIADOR	TOTAL
<b>0206-MINISTERIO DE EDUCACIÓN</b>				<b>24,529,875,780</b>
<b>01-MINISTERIO DE EDUCACION</b>				<b>24,529,875,780</b>
<b>17-CONSTRUCCION, AMPLIACION Y REHABILITACION DE PLANTELES ESCOLARES</b>				<b>23,382,745,571</b>
<b>01-CONSTRUCCION DE ESTANCIAS INFANTILES (FASE 2)</b>				<b>2,341,151,285</b>
<b>34-CONSTRUCCIÓN DE 36 ESTANCIAS INFANTILES EN LA PROVINCIA SANTO DOMINGO (FASE 2)</b>	<b>FONDO GENERAL</b>	<b>FONDO GENERAL</b>	<b>TESORO NACIONAL</b>	<b>140,722,380</b>
0083-CONSTRUCCIÓN DE UNA ESTANCIA INFANTIL, HERRERA-DUARTE- BUENOS AIRES 2, EN EL MUNICIPIO DE SANTO DOMINGO OESTE				3,908,955
0084-CONSTRUCCIÓN DE UNA ESTANCIA INFANTIL, HERRERA- EL ABANICO, EN EL MUNICIPIO DE SANTO DOMINGO OESTE				3,908,955
0085-CONSTRUCCIÓN DE UNA ESTANCIA INFANTIL, HERRERA- EL CAFÉ, EN EL MUNICIPIO DE SANTO DOMINGO OESTE				3,908,955
0086-CONSTRUCCIÓN DE UNA ESTANCIA INFANTIL, HERRERA- EL LIBERTADOR , EN EL MUNICIPIO DE SANTO DOMINGO OESTE				3,908,955
0087-CONSTRUCCIÓN DE UNA ESTANCIA INFANTIL, HERRERA-LA ALTAGRACIA, EN EL MUNICIPIO DE SANTO DOMINGO OESTE				3,908,955
0088-CONSTRUCCIÓN DE UNA ESTANCIA INFANTIL, HERRERA-LA ALTAGRACIA 1, EN EL MUNICIPIO DE SANTO DOMINGO OESTE				3,908,955
<b>35-CONSTRUCCIÓN DE 8 ESTANCIAS INFANTILES EN LA PROVINCIA SANTIAGO (FASE 2)</b>	<b>FONDO GENERAL</b>	<b>FONDO GENERAL</b>	<b>TESORO NACIONAL</b>	<b>31,271,640</b>
0053-CONSTRUCCIÓN DE UNA ESTANCIA INFANTIL, DISTRITO MUNICIPAL HATO DEL YAQUE 2, EN EL MUNICIPIO DE SANTIAGO				3,908,955
0054-CONSTRUCCIÓN DE UNA ESTANCIA INFANTIL, BLOQUE ENSANCHE BOLÍVAR-ENS. HERMANAS MIRABAL-EL EJIDO, EN EL MUNICIPIO DE SANTIAGO				3,908,955
0055-CONSTRUCCIÓN DE UNA ESTANCIA INFANTIL, BARRIOS LOS JAZMINES PAPAYO-PEKIN 1, EN EL MUNICIPIO DE SANTIAGO				3,908,955
0056-CONSTRUCCIÓN DE UNA ESTANCIA INFANTIL, BLOQUE DE BARRIOS SAN JOSE LA MINA-BARRIO LINDO, EN EL MUNICIPIO DE SANTIAGO				3,908,955
0057-CONSTRUCCIÓN DE UNA ESTANCIA INFANTIL, BLOQUE DE BARRIOS REPARTO PERALTA, YAGUITA DEL PASTOR, EN EL MUNICIPIO DE SANTIAGO				3,908,955
0058-CONSTRUCCIÓN DE UNA ESTANCIA INFANTIL, TAMBORIL, EN EL MUNICIPIO DE TAMBORIL				3,908,955

Fuente : Sistema de Información de la Gestión Financiera (SIGEF)

CAPITULO - SUBCAPITULO - ESTRUCTURA PROGRAMATICA	GRUPO FUENTE	FUENTE ESPECIFICA	ORGANISMO FINANCIADOR	TOTAL
<b>0206-MINISTERIO DE EDUCACIÓN</b>				<b>24,529,875,780</b>
<b>01-MINISTERIO DE EDUCACION</b>				<b>24,529,875,780</b>
<b>17-CONSTRUCCION, AMPLIACION Y REHABILITACION DE PLANTELES ESCOLARES</b>				<b>23,382,745,571</b>
<b>01-CONSTRUCCION DE ESTANCIAS INFANTILES (FASE 2)</b>				<b>2,341,151,285</b>
<b>35-CONSTRUCCIÓN DE 8 ESTANCIAS INFANTILES EN LA PROVINCIA SANTIAGO (FASE 2)</b>	<b>FONDO GENERAL</b>	<b>FONDO GENERAL</b>	<b>TESORO NACIONAL</b>	<b>31,271,640</b>
0059-CONSTRUCCIÓN DE UNA ESTANCIA INFANTIL, NAVARRETE, EN EL MUNICIPIO DE VILLA BISONÓ				3,908,955
0088-CONSTRUCCIÓN DE UNA ESTANCIA INFANTIL, CIENFUEGO , EN EL MUNICIPIO DE SANTIAGO				3,908,955
<b>36-CONSTRUCCIÓN CONSTRUCCIÓN DE 2 ESTANCIAS INFANTILES EN LA PROVINCIA SAN JUAN (FASE 2)</b>	<b>FONDO GENERAL</b>	<b>FONDO GENERAL</b>	<b>TESORO NACIONAL</b>	<b>7,817,910</b>
0053-CONSTRUCCIÓN DE UNA ESTANCIA INFANTIL, SAN JUAN, EN EL CONSTRUCCIÓN DE UNA ESTANCIA INFANTIL, SAN JUAN, EN EL MUNICIPIO DE SAN JUAN DE LA MAGUANA				3,908,955
0054-CONSTRUCCIÓN DE UNA ESTANCIA INFANTIL, LAS MATAS DE FARFAN, EN EL MUNICIPIO DE LAS MATAS DE FARFAN				3,908,955
<b>37-CONSTRUCCIÓN DE 5 ESTANCIAS INFANTILES EN LA PROVINCIA DE SAN CRISTOBAL (FASE 2)</b>	<b>FONDO GENERAL</b>	<b>FONDO GENERAL</b>	<b>TESORO NACIONAL</b>	<b>19,544,775</b>
0051-CONSTRUCCIÓN DE UNA ESTANCIA INFANTIL, SAN CRISTÓBAL CASCO URBANO, EN EL MUNICIPIO DE SAN CRISTÓBAL				3,908,955
0052-CONSTRUCCIÓN DE UNA ESTANCIA INFANTIL, MADRE VIEJA DEL NORTE, EN EL MUNICIPIO DE SAN CRISTÓBAL				3,908,955
0053-CONSTRUCCIÓN DE UNA ESTANCIA INFANTIL, CANASTICA, EN EL MUNICIPIO DE SAN CRISTÓBAL				3,908,955
0054-CONSTRUCCIÓN DE UNA ESTANCIA INFANTIL, BAJOS DE HAINA, EN EL MUNICIPIO DE HAINA				3,908,955
0055-CONSTRUCCIÓN DE UNA ESTANCIA INFANTIL, VILLA ALTAGRACIA, EN EL MUNICIPIO DE VILLA ALTAGRACIA				3,908,955
<b>38-CONSTRUCCIÓN DE 3 ESTANCIAS INFANTILES EN LA PROVINCIA DE LA ROMANA (FASE 2)</b>	<b>FONDO GENERAL</b>	<b>FONDO GENERAL</b>	<b>TESORO NACIONAL</b>	<b>11,726,865</b>
0053-CONSTRUCCIÓN DE UNA ESTANCIA INFANTIL, BARRIO VILLA VERDE, EN EL MUNICIPIO DE LA ROMANA				3,908,955
0054-CONSTRUCCIÓN DE UNA ESTANCIA INFANTIL, BARRIO PIEDRA LINDA, EN EL MUNICIPIO DE VILLA HERMOSA				3,908,955
0055-CONSTRUCCIÓN DE UNA ESTANCIA INFANTIL, BARRIO LOS MULOS, EN EL MUNICIPIO DE VILLA HERMOSA				3,908,955

Fuente : Sistema de Información de la Gestión Financiera (SIGEF)

CAPITULO - SUBCAPITULO - ESTRUCTURA PROGRAMATICA	GRUPO FUENTE	FUENTE ESPECIFICA	ORGANISMO FINANCIADOR	TOTAL
<b>0206-MINISTERIO DE EDUCACIÓN</b>				<b>24,529,875,780</b>
<b>01-MINISTERIO DE EDUCACION</b>				<b>24,529,875,780</b>
<b>17-CONSTRUCCION, AMPLIACION Y REHABILITACION DE PLANTELES ESCOLARES</b>				<b>23,382,745,571</b>
<b>01-CONSTRUCCION DE ESTANCIAS INFANTILES (FASE 2)</b>				<b>2,341,151,285</b>
<b>39-CONSTRUCCIÓN DE 3 ESTANCIAS INFANTILES EN LA PROVINCIA DE SAN PEDRO DE MACORIS (FASE 2)</b>	<b>FONDO GENERAL</b>	<b>FONDO GENERAL</b>	<b>TESORO NACIONAL</b>	<b>11,726,865</b>
0053-CONSTRUCCIÓN DE UNA ESTANCIA INFANTIL, SAN PEDRO DE MACORÍS DE MACORIS (CASCO URBANO) , EN EL MUNICIPIO DE SAN PEDRO DE MACORÍS				3,908,955
0054-CONSTRUCCIÓN DE UNA ESTANCIA INFANTIL, SAN PEDRO DE MACORÍS DE MACORIS 1, EN EL MUNICIPIO DE SAN PEDRO DE MACORÍS				3,908,955
0055-CONSTRUCCIÓN DE UNA ESTANCIA INFANTIL, SAN PEDRO DE MACORÍS DE MACORIS 2, EN EL MUNICIPIO DE SAN PEDRO DE MACORÍS				3,908,955
<b>40-CONSTRUCCIÓN DE 2 ESTANCIAS INFANTILES EN LA PROVINCIA DUARTE (FASE 2)</b>	<b>FONDO GENERAL</b>	<b>FONDO GENERAL</b>	<b>TESORO NACIONAL</b>	<b>7,817,910</b>
0053-CONSTRUCCIÓN DE UNA ESTANCIA INFANTIL, BLOQUE DE BARRIOS HORMIGUERO-LOS JIBARITOS-VILLA DUARTE Y 24 DE ABRIL, EN EL MUNICIPIO DE SAN FRANCISCO MACORÍS				3,908,955
0054-CONSTRUCCIÓN DE UNA ESTANCIA INFANTIL, BLOQUE DE BARRIOS ALTO DE JAVIELA Y ENS. CASTELLANA , EN EL MUNICIPIO DE SAN FRANCISCO DE MACORÍS				3,908,955
<b>41-CONSTRUCCIÓN DE 4 ESTANCIAS INFANTILES EN LA PROVINCIA DE PUERTO PLATA (FASE 2)</b>	<b>FONDO GENERAL</b>	<b>FONDO GENERAL</b>	<b>TESORO NACIONAL</b>	<b>15,635,820</b>
0051-CONSTRUCCIÓN 3 ESTANCIAS INFANTILES EN LA PROVINCIA DE PUERTO PLATA				3,908,955
0053-CONSTRUCCIÓN DE UNA ESTANCIA INFANTIL, PUERTO PLATA 2, EN EL MUNICIPIO DE PUERTO PLATA				3,908,955
0054-CONSTRUCCIÓN DE UNA ESTANCIA INFANTIL, IMBERT, EN EL MUNICIPIO DE IMBERT				3,908,955
0055-CONSTRUCCIÓN DE UNA ESTANCIA INFANTIL, SOSÚA, EN EL MUNICIPIO DE SOSÚA				3,908,955
<b>42-CONSTRUCCIÓN DE 3 ESTANCIAS INFANTILES EN LA PROVINCIA DE LA ALTAGRACIA (FASE 2)</b>	<b>FONDO GENERAL</b>	<b>FONDO GENERAL</b>	<b>TESORO NACIONAL</b>	<b>11,726,865</b>
0053-CONSTRUCCIÓN DE UNA ESTANCIA INFANTIL, VERÓN BAVARO 1, EN EL MUNICIPIO DE VERÓN				3,908,955

Fuente : Sistema de Información de la Gestión Financiera (SIGEF)

CAPITULO - SUBCAPITULO - ESTRUCTURA PROGRAMATICA	GRUPO FUENTE	FUENTE ESPECIFICA	ORGANISMO FINANCIADOR	TOTAL
<b>0206-MINISTERIO DE EDUCACIÓN</b>				<b>24,529,875,780</b>
<b>01-MINISTERIO DE EDUCACION</b>				<b>24,529,875,780</b>
<b>17-CONSTRUCCION, AMPLIACION Y REHABILITACION DE PLANTELES ESCOLARES</b>				<b>23,382,745,571</b>
<b>01-CONSTRUCCION DE ESTANCIAS INFANTILES (FASE 2)</b>				<b>2,341,151,285</b>
<b>42-CONSTRUCCIÓN DE 3 ESTANCIAS INFANTILES EN LA PROVINCIA DE LA ALTAGRACIA (FASE 2)</b>	<b>FONDO GENERAL</b>	<b>FONDO GENERAL</b>	<b>TESORO NACIONAL</b>	<b>11,726,865</b>
0054-CONSTRUCCIÓN DE UNA ESTANCIA INFANTIL, VERÓN BAVARO 2, EN EL MUNICIPIO DE VERÓN				3,908,955
0055-CONSTRUCCIÓN DE UNA ESTANCIA INFANTIL, VILLA CERRO, EN EL MUNICIPIO DE LA ALTAGRACIA				3,908,955
<b>43-CONSTRUCCIÓN DE 3 ESTANCIAS INFANTILES EN LA PROVINCIA DE LA VEGA (FASE 2)</b>	<b>FONDO GENERAL</b>	<b>FONDO GENERAL</b>	<b>TESORO NACIONAL</b>	<b>11,726,865</b>
0053-CONSTRUCCIÓN DE UNA ESTANCIA INFANTIL, LA VEGA, EN EL MUNICIPIO DE LA VEGA				3,908,955
0054-CONSTRUCCIÓN DE UNA ESTANCIA INFANTIL, CONSTANZA, EN EL MUNICIPIO DE CONSTANZA				3,908,955
0055-CONSTRUCCIÓN DE UNA ESTANCIA INFANTIL, JARABACOA, EN EL MUNICIPIO DE JARABACOA				3,908,955
<b>44-CONSTRUCCIÓN 2 ESTANCIAS INFANTILES EN LA PROVINCIA DE BARAHONA (FASE 2)</b>	<b>FONDO GENERAL</b>	<b>FONDO GENERAL</b>	<b>TESORO NACIONAL</b>	<b>7,817,910</b>
0051-CONSTRUCCIÓN DE UNA ESTANCIA INFANTIL, BARAHONA, EN EL MUNICIPIO DE BARAHONA				3,908,955
0053-CONSTRUCCIÓN DE UNA ESTANCIA INFANTIL, DISTRITO VILLA CENTRAL BARAHONA, EN EL MUNICIPIO DE BARAHONA				3,908,955
<b>45-CONSTRUCCIÓN DE 2 ESTANCIAS INFANTILES EN LA PROVINCIA AZUA (FASE 2)</b>	<b>FONDO GENERAL</b>	<b>FONDO GENERAL</b>	<b>TESORO NACIONAL</b>	<b>7,817,910</b>
0053-CONSTRUCCIÓN DE UNA ESTANCIA INFANTIL, AZÚA 1, EN EL MUNICIPIO DE AZÚA				3,908,955
0054-CONSTRUCCIÓN DE UNA ESTANCIA INFANTIL, AZÚA 2, EN EL MUNICIPIO DE AZÚA				3,908,955
<b>46-CONSTRUCCIÓN DE 1 ESTANCIA INFANTIL EN LA PROVINCIA ESPAILLAT (FASE 2)</b>	<b>FONDO GENERAL</b>	<b>FONDO GENERAL</b>	<b>TESORO NACIONAL</b>	<b>7,817,910</b>
0053-CONSTRUCCIÓN DE UNA ESTANCIA INFANTIL, MOCA, EN EL MUNICIPIO DE MOCA				3,908,955
0054-CONSTRUCCIÓN DE UNA ESTANCIA INFANTIL, BLOQUE DE BARRIOS LA COMPUERTA-BUENOS AIRES-CAÑADA PIEDRA, EN EL MUNICIPIO DE MAO				3,908,955

Fuente : Sistema de Información de la Gestión Financiera (SIGEF)

CAPITULO - SUBCAPITULO - ESTRUCTURA PROGRAMATICA	GRUPO FUENTE	FUENTE ESPECIFICA	ORGANISMO FINANCIADOR	TOTAL
<b>0206-MINISTERIO DE EDUCACIÓN</b>				<b>24,529,875,780</b>
<b>01-MINISTERIO DE EDUCACION</b>				<b>24,529,875,780</b>
<b>17-CONSTRUCCION, AMPLIACION Y REHABILITACION DE PLANTELES ESCOLARES</b>				<b>23,382,745,571</b>
<b>01-CONSTRUCCION DE ESTANCIAS INFANTILES (FASE 2)</b>				<b>2,341,151,285</b>
<b>47-CONSTRUCCIÓN DE 2 ESTANCIAS INFANTILES EN LA PROVINCIA DE VALVERDE (FASE 2)</b>	<b>FONDO GENERAL</b>	<b>FONDO GENERAL</b>	<b>TESORO NACIONAL</b>	<b>11,726,865</b>
0052-CONSTRUCCIÓN DE UNA ESTANCIA INFANTIL, ESPERANZA, EN EL MUNICIPIO DE ESPERANZA				3,908,955
0053-CONSTRUCCIÓN DE UNA ESTANCIA INFANTIL, BANI 1, EN EL MUNICIPIO DE BANI				3,908,955
0054-CONSTRUCCIÓN DE UNA ESTANCIA INFANTIL, BLOQUE DE BARRIOS LA COMPUERTA-BUENOS AIRES-CAÑADA PIEDRA, EN EL MUNICIPIO DE MAO				3,908,955
<b>50-CONSTRUCCIÓN DE 2 ESTANCIAS INFATILES EN LA PROVINCIA DE PERAVIA (FASE 2)</b>	<b>FONDO GENERAL</b>	<b>FONDO GENERAL</b>	<b>TESORO NACIONAL</b>	<b>7,817,910</b>
0052-CONSTRUCCIÓN DE UNA ESTANCIA INFANTIL, BANI 2, EN EL MUNICIPIO DE BANI				3,908,955
0053-CONSTRUCCIÓN DE UNA ESTANCIA INFANTIL, BANI 1, EN EL MUNICIPIO DE BANI				3,908,955
<b>52-CONSTRUCCIÓN DE 1 ESTANCIA INFANTIL EN LA PROVINCIA DE HATO MAYOR (FASE 2)</b>	<b>FONDO GENERAL</b>	<b>FONDO GENERAL</b>	<b>TESORO NACIONAL</b>	<b>3,908,955</b>
0051-CONSTRUCCIÓN DE UNA ESTANCIA INFANTIL, HATO MAYOR, EN EL MUNICIPIO DE HATO MAYOR				3,908,955
<b>53-CONSTRUCCIÓN DE 1 ESTANCIA INFANTIL EN LA PROVINCIA HERMANAS MIRABAL (FASE 2)</b>	<b>FONDO GENERAL</b>	<b>FONDO GENERAL</b>	<b>TESORO NACIONAL</b>	<b>3,908,955</b>
0053-CONSTRUCCIÓN DE UNA ESTANCIA INFANTIL, SALCEDO, EN EL MUNICIPIO DE SALCEDO				3,908,955
<b>54-CONSTRUCCIÓN DE 1 ESTANCIA INFANTIL EN LA PROVINCIA DE SANTIAGO RODRIGUEZ (FASE 2)</b>	<b>FONDO GENERAL</b>	<b>FONDO GENERAL</b>	<b>TESORO NACIONAL</b>	<b>3,908,955</b>
0052-CONSTRUCCIÓN DE UNA ESTANCIA INFANTIL, SAN IGNACIO DE SABANETA, EN EL MUNICIPIO DE SAN IGNACIO DE SABANETA				3,908,955
<b>55-CONSTRUCCIÓN DE 1 ESTANCIA INFANTIL EN LA PROVINCIA DE EL SEIBO (FASE 2)</b>	<b>FONDO GENERAL</b>	<b>FONDO GENERAL</b>	<b>TESORO NACIONAL</b>	<b>3,908,955</b>
0052-CONSTRUCCIÓN DE UNA ESTANCIA INFANTIL, EL SEIBO, EN EL MUNICIPIO DE EL SEIBO				3,908,955

Fuente : Sistema de Información de la Gestión Financiera (SIGEF)

CAPITULO - SUBCAPITULO - ESTRUCTURA PROGRAMATICA	GRUPO FUENTE	FUENTE ESPECIFICA	ORGANISMO FINANCIADOR	TOTAL
<b>0206-MINISTERIO DE EDUCACIÓN</b>				<b>24,529,875,780</b>
<b>01-MINISTERIO DE EDUCACION</b>				<b>24,529,875,780</b>
<b>17-CONSTRUCCION, AMPLIACION Y REHABILITACION DE PLANTELES ESCOLARES</b>				<b>23,382,745,571</b>
<b>01-CONSTRUCCION DE ESTANCIAS INFANTILES (FASE 2)</b>				<b>2,341,151,285</b>
<b>56-CONSTRUCCIÓN DE 1 ESTANCIA INFANTIL EN LA PROVINCIA DE DAJABON (FASE 2)</b>	<b>FONDO GENERAL</b>	<b>FONDO GENERAL</b>	<b>TESORO NACIONAL</b>	<b>3,908,955</b>
0052-CONSTRUCCIÓN DE UNA ESTANCIA INFANTIL, DAJABON, EN EL MUNICIPIO DAJABON				3,908,955
<b>57-CONSTRUCCIÓN DE 1 ESTANCIA INFANTIL EN LA PROVINCIA DE MONTE CRISTI (FASE 2)</b>	<b>FONDO GENERAL</b>	<b>FONDO GENERAL</b>	<b>TESORO NACIONAL</b>	<b>3,908,955</b>
0052-CONSTRUCCIÓN DE UNA ESTANCIA INFANTIL, MONTE CRISTI, EN EL MUNICIPIO DE MONTE CRISTI				3,908,955
<b>58-CONSTRUCCIÓN DE 1 ESTANCIA INFANTIL EN LA PROVINCIA DE MARIA TRINIDAD SANCHEZ (FASE 2)</b>	<b>FONDO GENERAL</b>	<b>FONDO GENERAL</b>	<b>TESORO NACIONAL</b>	<b>3,908,955</b>
0052-CONSTRUCCIÓN DE UNA ESTANCIA INFANTIL, NAGUA, EN EL MUNICIPIO DE NAGUA				3,908,955
<b>59-CONSTRUCCIÓN DE 2 ESTANCIA INFANTIL EN LA PROVINCIA SAMANA (FASE 2)</b>	<b>FONDO GENERAL</b>	<b>FONDO GENERAL</b>	<b>TESORO NACIONAL</b>	<b>7,817,910</b>
0052-CONSTRUCCIÓN DE UNA ESTANCIA INFANTIL, SAMANÁ, EN EL MUNICIPIO DE SAMANÁ				3,908,955
0053-CONSTRUCCIÓN DE UNA ESTANCIA INFANTIL, LAS TERRENAS, EN EL MUNICIPIO DE LAS TERRENAS				3,908,955
<b>60-CONSTRUCCIÓN DE 1 ESTANCIAS INFANTILES EN LA PROVINCIA DE MONSEÑOR NOUEL (FASE 2)</b>	<b>FONDO GENERAL</b>	<b>FONDO GENERAL</b>	<b>TESORO NACIONAL</b>	<b>3,908,955</b>
0052-CONSTRUCCIÓN DE UNA ESTANCIA INFANTIL, BONAO, EN EL MUNICIPIO DE BONAO				3,908,955
<b>61-CONSTRUCCIÓN DE 2 ESTANCIAS INFANTILES EN LA PROVINCIA DE SANCHEZ RAMIREZ (FASE 2)</b>	<b>FONDO GENERAL</b>	<b>FONDO GENERAL</b>	<b>TESORO NACIONAL</b>	<b>7,817,910</b>
0053-CONSTRUCCIÓN DE UNA ESTANCIA INFANTIL, COTUÍ 1, EN EL MUNICIPIO DE COTUÍ				3,908,955
0054-CONSTRUCCIÓN DE UNA ESTANCIA INFANTIL, COTUÍ 2, EN EL MUNICIPIO DE COTUÍ				3,908,955
<b>62-CONSTRUCCIÓN DE 1 ESTANCIA INFANTIL EN LA PROVINCIA DE MONTE PLATA (FASE 2)</b>	<b>FONDO GENERAL</b>	<b>FONDO GENERAL</b>	<b>TESORO NACIONAL</b>	<b>3,908,955</b>
0052-CONSTRUCCIÓN DE UNA ESTANCIA INFANTIL, MONTE PLATA, EN EL MUNICIPIO DE MONTE PLATA				3,908,955

Fuente : Sistema de Información de la Gestión Financiera (SIGEF)

CAPITULO - SUBCAPITULO - ESTRUCTURA PROGRAMATICA	GRUPO FUENTE	FUENTE ESPECIFICA	ORGANISMO FINANCIADOR	TOTAL
<b>0206-MINISTERIO DE EDUCACIÓN</b>				<b>24,529,875,780</b>
<b>01-MINISTERIO DE EDUCACION</b>				<b>24,529,875,780</b>
<b>17-CONSTRUCCION, AMPLIACION Y REHABILITACION DE PLANTELES ESCOLARES</b>				<b>23,382,745,571</b>
<b>01-CONSTRUCCION DE ESTANCIAS INFANTILES (FASE 2)</b>				<b>2,341,151,285</b>
<b>63-CONSTRUCCIÓN DE 1 ESTANCIA INFANTIL EN LA PROVINCIA DE BAHORUCO (FASE 2)</b>	<b>FONDO GENERAL</b>	<b>FONDO GENERAL</b>	<b>TESORO NACIONAL</b>	<b>3,908,955</b>
0053-CONSTRUCCIÓN DE UNA ESTANCIA INFANTIL, NEIBA, EN EL MUNICIPIO DE NEIBA				3,908,955
<b>02-CONSTRUCCION Y AMPLIACION DE PLANTELES ESCOLARES (FASE 2)</b>				<b>12,766,605,949</b>
<b>02-AMPLIACIÓN DE PLANTELES EDUCATIVOS EN LA PROVINCIA DE BAHORUCO (FASE 2)</b>	<b>BONOS GLOBALES EXTERNOS</b>	<b>CREDITO EXTERNO</b>	<b>BONOS GLOBALES EXTERNOS</b>	<b>21,540,028</b>
0051-AMPLIACIÓN PLANTEL EDUCATIVO ULPINA GONZALEZ MENDEZ - EL MAMON MUNICIPIO GALVÁN				21,540,028
<b>06-AMPLIACIÓN DE PLANTELES EDUCATIVOS EN LA PROVINCIA DE EL SEIBO (FASE 2)</b>	<b>BONOS GLOBALES EXTERNOS</b>	<b>CREDITO EXTERNO</b>	<b>BONOS GLOBALES EXTERNOS</b>	<b>11,335,593</b>
0058-AMPLIACIÓN PLANTEL EDUCATIVO BÁSICA LOS MAMEYES, MUNICIPIO MICHES				11,335,593
<b>07-AMPLIACIÓN DE PLANTELES EDUCATIVOS EN LA PROVINCIA DE ESPAILLAT (FASE 2)</b>	<b>FONDO GENERAL</b>	<b>FONDO GENERAL</b>	<b>TESORO NACIONAL</b>	<b>5,789,055</b>
0063-AMPLIACIÓN PLANTEL EDUCATIVO CAIMITO, EL, MUNICIPIO MOCA				5,789,055
<b>15-AMPLIACIÓN DE PLANTELES EDUCATIVOS EN LA PROVINCIA DE SANTIAGO RODRÍGUEZ (FASE 2)</b>	<b>BONOS GLOBALES EXTERNOS</b>	<b>CREDITO EXTERNO</b>	<b>BONOS GLOBALES EXTERNOS</b>	<b>17,124,650</b>
0052-AMPLIACIÓN PLANTEL EDUCATIVO, LICEO LAS CAOABAS, MUNICIPIO SAN IGANCIO DE SABANETA				11,335,595
0054-AMPLIACIÓN PLANTEL EDUCATIVO, LA CENIZA, MUNICIPIO SAN IGANCIO DE SABANETA				5,789,055
<b>16-AMPLIACIÓN DE PLANTELES EDUCATIVOS EN LA PROVINCIA DE SANTO DOMINGO (FASE 2)</b>	<b>BONOS GLOBALES EXTERNOS</b>	<b>CREDITO EXTERNO</b>	<b>BONOS GLOBALES EXTERNOS</b>	<b>98,439,344</b>
0054-AMPLIACIÓN PLANTEL EDUCATIVO, BÁSICA MARIA MONTESSORI, MUNICIPIO PEDRO BRAND				17,003,392
0057-AMPLIACIÓN PLANTEL EDUCATIVO, FERREGU, MUNICIPIO SANTO DOMINGO NORTE				17,003,392
0059-AMPLIACIÓN PLANTEL EDUCATIVO, BÁSICA LA ESPERANZA, MUNICIPIO SANTO DOMINGO NORTE				27,591,877

Fuente : Sistema de Información de la Gestión Financiera (SIGEF)

CAPITULO - SUBCAPITULO - ESTRUCTURA PROGRAMATICA	GRUPO FUENTE	FUENTE ESPECIFICA	ORGANISMO FINANCIADOR	TOTAL
<b>0206-MINISTERIO DE EDUCACIÓN</b>				<b>24,529,875,780</b>
<b>01-MINISTERIO DE EDUCACION</b>				<b>24,529,875,780</b>
<b>17-CONSTRUCCION, AMPLIACION Y REHABILITACION DE PLANTELES ESCOLARES</b>				<b>23,382,745,571</b>
<b>02-CONSTRUCCION Y AMPLIACION DE PLANTELES ESCOLARES (FASE 2)</b>				<b>12,766,605,949</b>
<b>16-AMPLIACIÓN DE PLANTELES EDUCATIVOS EN LA PROVINCIA DE SANTO DOMINGO (FASE 2)</b>	<b>BONOS GLOBALES EXTERNOS</b>	<b>CREDITO EXTERNO</b>	<b>BONOS GLOBALES EXTERNOS</b>	<b>98,439,344</b>
0060-AMPLIACIÓN PLANTEL EDUCATIVO, BÁSICA ROSARIO, EL, MUNICIPIO SANTO DOMINGO NORTE				17,003,392
0061-AMPLIACIÓN PLANTEL EDUCATIVO, BÁSICA ROSARIO EVANGELINA SOLANO, MUNICIPIO SANTO DOMINGO OESTE				19,837,291
<b>17-AMPLIACIÓN DE PLANTELES EDUCATIVOS EN LA PROVINCIA DE VALVERDE (FASE 2)</b>	<b>BONOS GLOBALES EXTERNOS</b>	<b>CREDITO EXTERNO</b>	<b>BONOS GLOBALES EXTERNOS</b>	<b>28,460,245</b>
0052-AMPLIACIÓN PLANTEL EDUCATIVO, POLITÉCNICO SAGRADO CORAZÓN DE JESÚS, MUNICIPIO MAO				22,671,190
0054-AMPLIACIÓN PLANTEL EDUCATIVO, JINAMAGAO ARRIBA, MUNICIPIO MAO				5,789,055
<b>21-AMPLIACIÓN DE PLANTELES EDUCATIVOS EN LA PROVINCIA DE MARIA TRINIDAD SANCHEZ (FASE 2)</b>	<b>BONOS GLOBALES EXTERNOS</b>	<b>CREDITO EXTERNO</b>	<b>BONOS GLOBALES EXTERNOS</b>	<b>19,837,291</b>
0054-AMPLIACIÓN PLANTEL EDUCATIVO, CHUCHO, EL, MUNICIPIO EL FACTOR				19,837,291
<b>23-AMPLIACIÓN DE PLANTELES EDUCATIVOS EN LA PROVINCIA DE MONTE CRISTI (FASE 2)</b>	<b>BONOS GLOBALES EXTERNOS</b>	<b>CREDITO EXTERNO</b>	<b>BONOS GLOBALES EXTERNOS</b>	<b>11,335,595</b>
0052-ampliacion plantelesAMPLIACIÓN PLANTEL EDUCATIVO, CORINA BELLiard, MUNICIPIO GUAYUBÍN				11,335,595
<b>24-AMPLIACIÓN DE PLANTELES EDUCATIVOS EN LA PROVINCIA DE MONTE PLATA (FASE 2)</b>	<b>BONOS GLOBALES EXTERNOS</b>	<b>CREDITO EXTERNO</b>	<b>BONOS GLOBALES EXTERNOS</b>	<b>11,335,595</b>
0053-AMPLIACIÓN PLANTEL EDUCATIVO, JAGUA, LA, MUNICIPIO MONTE PLATA				11,335,595
<b>27-AMPLIACIÓN DE PLANTELES EDUCATIVOS EN LA PROVINCIA DE PUERTO PLATA (FASE 2)</b>	<b>BONOS GLOBALES EXTERNOS</b>	<b>CREDITO EXTERNO</b>	<b>BONOS GLOBALES EXTERNOS</b>	<b>11,335,594</b>
0051-AMPLIACIÓN PLANTEL EDUCATIVO, JOSE CASTELLANO, MUNICIPIO GUANANICO				11,335,594
<b>31-CONSTRUCCIÓN DE PLANTELES EDUCATIVOS EN LA PROVINCIA DE AZUA (FASE 2)</b>	<b>BONOS GLOBALES EXTERNOS</b>	<b>CREDITO EXTERNO</b>	<b>BONOS GLOBALES EXTERNOS</b>	<b>286,424,245</b>
0051-CONSTRUCCIÓN PLANTEL EDUCATIVO, BÁSICA AZUA 5, MUNICIPIO AZUA				36,127,579

Fuente : Sistema de Información de la Gestión Financiera (SIGEF)



CAPITULO - SUBCAPITULO - ESTRUCTURA PROGRAMATICA	GRUPO FUENTE	FUENTE ESPECIFICA	ORGANISMO FINANCIADOR	TOTAL
<b>0206-MINISTERIO DE EDUCACIÓN</b>				<b>24,529,875,780</b>
<b>01-MINISTERIO DE EDUCACION</b>				<b>24,529,875,780</b>
<b>17-CONSTRUCCION, AMPLIACION Y REHABILITACION DE PLANTELES ESCOLARES</b>				<b>23,382,745,571</b>
<b>02-CONSTRUCCION Y AMPLIACION DE PLANTELES ESCOLARES (FASE 2)</b>				<b>12,766,605,949</b>
<b>31-CONSTRUCCIÓN DE PLANTELES EDUCATIVOS EN LA PROVINCIA DE AZUA (FASE 2)</b>	<b>BONOS GLOBALES EXTERNOS</b>	<b>CREDITO EXTERNO</b>	<b>BONOS GLOBALES EXTERNOS</b>	<b>286,424,245</b>
0054-CONSTRUCCIÓN PLANTEL EDUCATIVO, BÁSICA AZUA 3, MUNICIPIO AZUA				37,957,351
0055-CONSTRUCCIÓN PLANTEL EDUCATIVO, LICEO AZUA 2, MUNICIPIO AZUA				36,615,755
0056-CONSTRUCCIÓN PLANTEL EDUCATIVO, BÁSICA LOS JOVILLOS, MUNICIPIO AZUA				33,824,628
0057-CONSTRUCCIÓN PLANTEL EDUCATIVO, LICEO LAS YAYAS DE VIAJAMA, MUNICIPIO LAS YAYAS DE VIAJAMA				31,166,640
0058-CONSTRUCCIÓN PLANTEL EDUCATIVO BÁSICA HILARIO SANTOS LEÓN - LOS FRÍOS MUNICIPIO PADRE LAS CASAS				28,351,619
0060-CONSTRUCCIÓN PLANTEL EDUCATIVO BÁSICA LOS JOBOS MUNICIPIO PERALTA				26,300,105
0061-CONSTRUCCIÓN PLANTEL EDUCATIVO, BÁSICA ESPEJO EL ROSARIO, MUNICIPIO PUEBLO VIEJO				24,913,928
0062-CONSTRUCCIÓN PLANTEL EDUCATIVO, LICEO ESPEJO SABANA YEGUA, MUNICIPIO SABANA YEGUA				31,166,640
<b>32-CONSTRUCCIÓN DE PLANTELES EDUCATIVOS EN LA PROVINCIA DE BAHORUCO (FASE 2)</b>	<b>BONOS GLOBALES EXTERNOS</b>	<b>CREDITO EXTERNO</b>	<b>BONOS GLOBALES EXTERNOS</b>	<b>113,853,702</b>
0051-CONSTRUCCIÓN PLANTEL EDUCATIVO, BÁSICA EUGENIO MARÍA DE HOSTOS, MUNICIPIO NEIBA				33,340,730
0052-CONSTRUCCIÓN PLANTEL EDUCATIVO, LICEO GASTÓN FERNÁNDEZ DELIGNE, MUNICIPIO TAMAYO				26,978,505
0053-CONSTRUCCIÓN PLANTEL EDUCATIVO, LICEO JUAN PABLO DUARTE MUNICIPIO TAMAYO				20,208,789
0055-CONSTRUCCIÓN PLANTEL EDUCATIVO, BÁSICA TAMAYO, MUNICIPIO TAMAYO				33,325,678
<b>33-CONSTRUCCIÓN DE PLANTELES EDUCATIVOS EN LA PROVINCIA DE BARAHONA (FASE 2)</b>	<b>BONOS GLOBALES EXTERNOS</b>	<b>CREDITO EXTERNO</b>	<b>BONOS GLOBALES EXTERNOS</b>	<b>302,194,404</b>
0052-CONSTRUCCIÓN PLANTEL EDUCATIVO ,BÁSICA BARAHONA 3, MUNICIPIO BARAHONA				38,693,397

Fuente : Sistema de Información de la Gestión Financiera (SIGEF)

CAPITULO - SUBCAPITULO - ESTRUCTURA PROGRAMATICA	GRUPO FUENTE	FUENTE ESPECIFICA	ORGANISMO FINANCIADOR	TOTAL
<b>0206-MINISTERIO DE EDUCACIÓN</b>				<b>24,529,875,780</b>
<b>01-MINISTERIO DE EDUCACION</b>				<b>24,529,875,780</b>
<b>17-CONSTRUCCION, AMPLIACION Y REHABILITACION DE PLANTELES ESCOLARES</b>				<b>23,382,745,571</b>
<b>02-CONSTRUCCION Y AMPLIACION DE PLANTELES ESCOLARES (FASE 2)</b>				<b>12,766,605,949</b>
<b>33-CONSTRUCCIÓN DE PLANTELES EDUCATIVOS EN LA PROVINCIA DE BARAHONA (FASE 2)</b>	<b>BONOS GLOBALES EXTERNOS</b>	<b>CREDITO EXTERNO</b>	<b>BONOS GLOBALES EXTERNOS</b>	<b>302,194,404</b>
0054-CONSTRUCCIÓN PLANTEL EDUCATIVO,POLITÉCNICO EN ARTE BARAHONA, MUNICIPIO BARAHONA				36,829,366
0055-CONSTRUCCIÓN PLANTEL EDUCATIVO, LICEO FRANCISCO AMADIS PEÑA # 2, MUNICIPIO CABRAL				36,133,190
0056-CONSTRUCCIÓN PLANTEL EDUCATIVO, BÁSICA EL PEÑÓN, MUNICIPIO EL PEÑÓN				26,441,185
0057-CONSTRUCCIÓN PLANTEL EDUCATIVO, BÁSICA ENRIQUILLO, MUNICIPIO ENRIQUILLO				26,458,355
0058-CONSTRUCCIÓN PLANTEL EDUCATIVO,BÁSICA LA CIÉNAGA, MUNICIPIO LA CIÉNAGA				38,693,397
0059-CONSTRUCCIÓN PLANTEL EDUCATIVO, BÁSICA JUAN ESTEBÁN, MUNICIPIO LA CIÉNAGA				21,533,057
0060-CONSTRUCCIÓN PLANTEL EDUCATIVO, BÁSICA CLARA ROSA PÉREZ FÉLIZ,MUNICIPIO PARAISO				21,541,657
0061-CONSTRUCCIÓN PLANTEL EDUCATIVO,BÁSICA SAN RAFAEL, MUNICIPIO PARAISO				21,530,906
0062-CONSTRUCCIÓN PLANTEL EDUCATIVO,BÁSICA BATEY PAJA, MUNICIPIO SAN VICENTE				34,339,894
<b>34-CONSTRUCCIÓN DE PLANTELES EDUCATIVOS EN LA PROVINCIA DE DAJABÓN (FASE 2)</b>	<b>BONOS GLOBALES EXTERNOS</b>	<b>CREDITO EXTERNO</b>	<b>BONOS GLOBALES EXTERNOS</b>	<b>130,989,174</b>
0051-CONSTRUCCIÓN PLANTEL EDUCATIVO, BÁSICA LA SABANETA, MUNICIPIO LOMA DE CABRERA				26,845,481
0052-CONSTRUCCIÓN PLANTEL EDUCATIVO, LICEO SANTIAGO DE LA CRUZ - CORRAL GRANDE, MUNICIPIO LOMA DE CABRERA				24,825,004
0053-CONSTRUCCIÓN PLANTEL EDUCATIVO, LICEO CHACUEY-SABANA LARGA,MUNICIPIO PARTIDO				24,814,156
0054-CONSTRUCCIÓN PLANTEL EDUCATIVO,BÁSICA AMARANTE GÓMEZ, MUNICIPIO PARTIDO				22,364,460
0055-CONSTRUCCIÓN PLANTEL EDUCATIVO,BÁSICA FRANCISCO ANTONIO MEDINA, MUNICIPIO PARTIDO				32,140,073

Fuente : Sistema de Información de la Gestión Financiera (SIGEF)

CAPITULO - SUBCAPITULO - ESTRUCTURA PROGRAMATICA	GRUPO FUENTE	FUENTE ESPECIFICA	ORGANISMO FINANCIADOR	TOTAL
<b>0206-MINISTERIO DE EDUCACIÓN</b>				<b>24,529,875,780</b>
<b>01-MINISTERIO DE EDUCACION</b>				<b>24,529,875,780</b>
<b>17-CONSTRUCCION, AMPLIACION Y REHABILITACION DE PLANTELES ESCOLARES</b>				<b>23,382,745,571</b>
<b>02-CONSTRUCCION Y AMPLIACION DE PLANTELES ESCOLARES (FASE 2)</b>				<b>12,766,605,949</b>
<b>35-CONSTRUCCIÓN DE PLANTELES EDUCATIVOS EN LA PROVINCIA DE DISTRITO NACIONAL (FASE 2)</b>	<b>BONOS GLOBALES EXTERNOS</b>	<b>CREDITO EXTERNO</b>	<b>BONOS GLOBALES EXTERNOS</b>	<b>138,512,436</b>
0051-CONSTRUCCIÓN PLANTEL EDUCATIVO, BÁSICA LA FE 1, MUNICIPIO SANTO DOMINGO DE GUZMÁN				32,249,767
0052-CONSTRUCCIÓN PLANTEL EDUCATIVO, POLITÉCNICO JOSÉ FRANCISCO PEÑA GÓMEZ, MUNICIPIO SANTO DOMINGO DE GUZMÁN				35,890,419
0053-CONSTRUCCIÓN PLANTEL EDUCATIVO, BÁSICA FRANCISCO DEL ROSARIO SANCHEZ, MUNICIPIO SANTO DOMINGO DE GUZMÁN				32,271,979
0054-CONSTRUCCIÓN PLANTEL EDUCATIVO BÁSICA EL TÚNEL, CAPOTILLO, MUNICIPIO SANTO DOMINGO DE GUZMÁN				16,346,322
0055-CONSTRUCCIÓN PLANTEL EDUCATIVO, BÁSICA ESCUELA HOGAR DOÑA CHUCHA, MUNICIPIO SANTO DOMINGO DE GUZMÁN				21,753,949
<b>36-CONSTRUCCIÓN DE PLANTELES EDUCATIVOS EN LA PROVINCIA DE DUARTE (FASE 2)</b>	<b>BONOS GLOBALES EXTERNOS</b>	<b>CREDITO EXTERNO</b>	<b>BONOS GLOBALES EXTERNOS</b>	<b>216,203,188</b>
0051-CONSTRUCCIÓN PLANTEL EDUCATIVO ,BÁSICA LOS ALTILES, MUNICIPIO ARENOSO				12,794,609
0052-CONSTRUCCIÓN PLANTEL EDUCATIVO, BÁSICA SAN FELIPE ARRIBA, MUNICIPIO PIMENTEL				21,562,452
0056-CONSTRUCCIÓN PLANTEL EDUCATIVO, BÁSICA CRISTO REY, MUNICIPIO SAN FRANCISCO DE MACORIS				38,782,559
0057-CONSTRUCCIÓN PLANTEL EDUCATIVO, BÁSICA EL CIRUELO, MUNICIPIO SAN FRANCISCO DE MACORIS				38,782,559
0058-CONSTRUCCIÓN PLANTEL EDUCATIVO,BÁSICA SUR (SAN MARTÍN), MUNICIPIO SAN FRANCISCO DE MACORIS				38,787,896
0059-CONSTRUCCIÓN PLANTEL EDUCATIVO, POLITÉCNICO BARRIO LAS CAOBAS, MUNICIPIO SAN FRANCISCO DE MACORIS				40,293,516
0060-CONSTRUCCIÓN PLANTEL EDUCATIVO, LICEO LA REFORMA, MUNICIPIO VILLA RIVA				25,199,597
<b>37-CONSTRUCCIÓN DE PLANTELES EDUCATIVOS EN LA PROVINCIA DE ESPAILLAT (FASE 2)</b>	<b>FONDO GENERAL</b>	<b>FONDO GENERAL</b>	<b>TESORO NACIONAL</b>	<b>525,996,019</b>
0052-CONSTRUCCIÓN PLANTEL EDUCATIVO,BÁSICA 30 DE MARZO, MUNICIPIO GASPAR HERNÁNDEZ				25,228,982

Fuente : Sistema de Información de la Gestión Financiera (SIGEF)

CAPITULO - SUBCAPITULO - ESTRUCTURA PROGRAMATICA	GRUPO FUENTE	FUENTE ESPECIFICA	ORGANISMO FINANCIADOR	TOTAL
<b>0206-MINISTERIO DE EDUCACIÓN</b>				<b>24,529,875,780</b>
<b>01-MINISTERIO DE EDUCACION</b>				<b>24,529,875,780</b>
<b>17-CONSTRUCCION, AMPLIACION Y REHABILITACION DE PLANTELES ESCOLARES</b>				<b>23,382,745,571</b>
<b>02-CONSTRUCCION Y AMPLIACION DE PLANTELES ESCOLARES (FASE 2)</b>				<b>12,766,605,949</b>
<b>37-CONSTRUCCIÓN DE PLANTELES EDUCATIVOS EN LA PROVINCIA DE ESPAILLAT (FASE 2)</b>	<b>FONDO GENERAL</b>	<b>FONDO GENERAL</b>	<b>TESORO NACIONAL</b>	<b>525,996,019</b>
0053-CONSTRUCCIÓN PLANTEL EDUCATIVO, POLITÉCNICO GREGORIO LUPERÓN, MUNICIPIO GASPAS HERNÁNDEZ				41,893,030
0054-CONSTRUCCIÓN PLANTEL EDUCATIVO, BÁSICA EL JOBO, MUNICIPIO GASPAS HERNÁNDEZ				25,225,311
0055-CONSTRUCCIÓN PLANTEL EDUCATIVO, BÁSICA OLIVIA NÚNEZ HIDALGO, MUNICIPIO GASPAS HERNÁNDEZ				22,539,538
0056-CONSTRUCCIÓN PLANTEL EDUCATIVO, BÁSICA ARROYO EL GATO, MUNICIPIO JAMAO AL NORTE				18,590,159
0057-CONSTRUCCIÓN PLANTEL EDUCATIVO, POLITÉCNICO MOCA, MUNICIPIO MOCA				46,147,811
0058-CONSTRUCCIÓN PLANTEL EDUCATIVO, BÁSICA MOCA 4, MUNICIPIO MOCA				44,012,408
0059-CONSTRUCCIÓN PLANTEL EDUCATIVO, LICEO JABABA, MUNICIPIO MOCA				28,889,699
0061-CONSTRUCCIÓN PLANTEL EDUCATIVO, LICEO ESPEJO LUÍS RAMÓN BENCOSME, MUNICIPIO MOCA				46,173,263
0062-CONSTRUCCION PLANTEL EDUCATIVO, BASICA ESPEJO ANIBAL MEDINA DIAZ, PROF. SAN VICTOR ABAJO, MUNIPIO MOCA				38,425,698
0063-CONSTRUCCIÓN PLANTEL EDUCATIVO, BÁSICA RAMÓN ANTONIO RODRÍGUEZ CRUZ - LICEY AL MEDIO, MUNICIPIO MOCA				38,396,326
0064-CONSTRUCCIÓN PLANTEL EDUCATIVO, BÁSICA SAN FRANCISCO ABAJO, MUNICIPIO MOCA				38,396,326
0065-CONSTRUCCIÓN PLANTEL EDUCATIVO, BÁSICA CANCA REINA, MUNICIPIO MOCA				19,972,852
0069-CONSTRUCCIÓN PLANTEL EDUCATIVO, BÁSICA EL CAIMITO, MUNICIPIO GASPAS HERNÁNDEZ				13,431,945
0070-CONSTRUCCIÓN PLANTEL EDUCATIVO, LICEO ANTONIO GUZMÁN, MUNICIPIO GASPAS HERNÁNDEZ				40,248,197
0071-CONSTRUCCIÓN PLANTEL EDUCATIVO, POLITÉCNICO MOCA-ETAPA2, MUNICIPIO MOCA				38,424,474

Fuente : Sistema de Información de la Gestión Financiera (SIGEF)

CAPITULO - SUBCAPITULO - ESTRUCTURA PROGRAMATICA	GRUPO FUENTE	FUENTE ESPECIFICA	ORGANISMO FINANCIADOR	TOTAL
<b>0206-MINISTERIO DE EDUCACIÓN</b>				<b>24,529,875,780</b>
<b>01-MINISTERIO DE EDUCACION</b>				<b>24,529,875,780</b>
<b>17-CONSTRUCCION, AMPLIACION Y REHABILITACION DE PLANTELES ESCOLARES</b>				<b>23,382,745,571</b>
<b>02-CONSTRUCCION Y AMPLIACION DE PLANTELES ESCOLARES (FASE 2)</b>				<b>12,766,605,949</b>
<b>38-CONSTRUCCIÓN DE PLANTELES EDUCATIVOS EN LA PROVINCIA DE ELIAS PIÑA (FASE 2)</b>	<b>FONDO GENERAL</b>	<b>FONDO GENERAL</b>	<b>TESORO NACIONAL</b>	<b>80,031,687</b>
0051-CONSTRUCCIÓN PLANTEL EDUCATIVO, BÁSICA SABANA MULA, MUNICIPIO BÁNICA				21,363,592
0052-CONSTRUCCIÓN PLANTEL EDUCATIVO, BÁSICA COMENDADOR NOROESTE, MUNICIPIO COMENDADOR				38,357,766
0053-CONSTRUCCIÓN PLANTEL EDUCATIVO, LICEO RÍO LIMPIO, MUNICIPIO PEDRO SANTANA				20,310,329
<b>39-CONSTRUCCIÓN DE PLANTELES EDUCATIVOS EN LA PROVINCIA DE HATO MAYOR (FASE 2)</b>	<b>FONDO GENERAL</b>	<b>FONDO GENERAL</b>	<b>TESORO NACIONAL</b>	<b>80,709,448</b>
0051-CONSTRUCCIÓN PLANTEL EDUCATIVO, LICEO YERBA BUENA, MUNICIPIO HATO MAYOR				23,864,356
0052-CONSTRUCCIÓN PLANTEL EDUCATIVO, BÁSICA BARRIO LINDO-GUALEY, MUNICIPIO HATO MAYOR				32,980,736
0054-CONSTRUCCIÓN PLANTEL EDUCATIVO, LICEO LAS CAÑITAS, MUNICIPIO SABANA DE LA MAR				23,864,356
<b>40-CONSTRUCCIÓN DE PLANTELES EDUCATIVOS EN LA PROVINCIA DE HERMANAS MIRABAL (FASE 2)</b>	<b>FONDO GENERAL</b>	<b>FONDO GENERAL</b>	<b>TESORO NACIONAL</b>	<b>67,000,358</b>
0052-CONSTRUCCIÓN PLANTEL EDUCATIVO, BÁSICA GRAN PARADA, MUNICIPIO TENARES				21,523,306
0053-CONSTRUCCIÓN PLANTEL EDUCATIVO, LICEO ISIDRO ANTONIO ESTEVEZ, MUNICIPIO TENARES				23,950,538
0054-CONSTRUCCIÓN PLANTEL EDUCATIVO, BÁSICA SABANA ANGOSTA, MUNICIPIO VILLA TAPIA				21,526,514
<b>41-CONSTRUCCIÓN DE PLANTELES EDUCATIVOS EN LA PROVINCIA DE INDEPENDENCIA (FASE 2)</b>	<b>FONDO GENERAL</b>	<b>FONDO GENERAL</b>	<b>TESORO NACIONAL</b>	<b>70,030,021</b>
0051-CONSTRUCCIÓN PLANTEL EDUCATIVO, BÁSICA FIDELINA ANDINO, MUNICIPIO DUVERGÉ				21,859,826
0052-CONSTRUCCIÓN PLANTEL EDUCATIVO, BÁSICA BOCA DE CACHÓN, MUNICIPIO JIMANÍ				23,638,219
0053-CONSTRUCCIÓN PLANTEL EDUCATIVO, POLITÉCNICO BOCA DE CACHÓN, MUNICIPIO JIMANÍ				24,531,976

Fuente : Sistema de Información de la Gestión Financiera (SIGEF)

CAPITULO - SUBCAPITULO - ESTRUCTURA PROGRAMATICA	GRUPO FUENTE	FUENTE ESPECIFICA	ORGANISMO FINANCIADOR	TOTAL
<b>0206-MINISTERIO DE EDUCACIÓN</b>				<b>24,529,875,780</b>
<b>01-MINISTERIO DE EDUCACION</b>				<b>24,529,875,780</b>
<b>17-CONSTRUCCION, AMPLIACION Y REHABILITACION DE PLANTELES ESCOLARES</b>				<b>23,382,745,571</b>
<b>02-CONSTRUCCION Y AMPLIACION DE PLANTELES ESCOLARES (FASE 2)</b>				<b>12,766,605,949</b>
<b>42-CONSTRUCCIÓN DE PLANTELES EDUCATIVOS EN LA PROVINCIA DE LA ALTAGRACIA (FASE 2)</b>	<b>FONDO GENERAL</b>	<b>FONDO GENERAL</b>	<b>TESORO NACIONAL</b>	<b>334,409,550</b>
0051-CONSTRUCCIÓN PLANTEL EDUCATIVO, BÁSICA LA CEIBA, MUNICIPIO HIGUEY				38,459,700
0052-CONSTRUCCIÓN PLANTEL EDUCATIVO, POLITÉCNICO VILLA CERRO, MUNICIPIO HIGUEY				38,456,515
0054-CONSTRUCCIÓN PLANTEL EDUCATIVO, BÁSICA EL MACAO, MUNICIPIO HIGUEY				38,463,946
0055-CONSTRUCCIÓN PLANTEL EDUCATIVO, BÁSICA VILLA CERRO ESTE, MUNICIPIO HIGUEY				21,481,437
0056-CONSTRUCCIÓN PLANTEL EDUCATIVO, LICEO EL LLANO MUNICIPIO HIGUEY				40,500,846
0057-CONSTRUCCIÓN PLANTEL EDUCATIVO, BÁSICA HATO MANA, MUNICIPIO HIGUEY				32,249,767
0058-CONSTRUCCIÓN PLANTEL EDUCATIVO, LICEO FRIUSA, MUNICIPIO HIGUEY				21,482,504
0062-CONSTRUCCIÓN PLANTEL EDUCATIVO, BÁSICA BATEY MAGDALENA, MUNICIPIO SAN RAFAEL DEL YUMA				36,522,416
0063-CONSTRUCCIÓN PLANTEL EDUCATIVO, BÁSICA CAMPO NUEVO, MUNICIPIO SAN RAFAEL DEL YUMA				33,398,344
0064-CONSTRUCCIÓN PLANTEL EDUCATIVO, BÁSICA PALO BONITO, MUNICIPIO SAN RAFAEL DEL YUMA				33,394,075
<b>43-CONSTRUCCIÓN DE PLANTELES EDUCATIVOS EN LA PROVINCIA DE LA ROMANA (FASE 2)</b>	<b>FONDO GENERAL</b>	<b>FONDO GENERAL</b>	<b>TESORO NACIONAL</b>	<b>433,130,182</b>
0051-CONSTRUCCIÓN PLANTEL EDUCATIVO, BÁSICA LOS COCOS, MUNICIPIO GUAYMATE				24,748,007
0053-CONSTRUCCIÓN PLANTEL EDUCATIVO, POLITÉCNICO EN ARTE QUISQUEYA, MUNICIPIO LA ROMANA				46,654,733
0054-CONSTRUCCIÓN PLANTEL EDUCATIVO, LICEO VILLA VERDE NORTE, MUNICIPIO LA ROMANA				46,649,378
0055-CONSTRUCCIÓN PLANTEL EDUCATIVO, BÁSICA CHICAGO, MUNICIPIO LA ROMANA				44,349,539

Fuente : Sistema de Información de la Gestión Financiera (SIGEF)

CAPITULO - SUBCAPITULO - ESTRUCTURA PROGRAMATICA	GRUPO FUENTE	FUENTE ESPECIFICA	ORGANISMO FINANCIADOR	TOTAL
<b>0206-MINISTERIO DE EDUCACIÓN</b>				<b>24,529,875,780</b>
<b>01-MINISTERIO DE EDUCACION</b>				<b>24,529,875,780</b>
<b>17-CONSTRUCCION, AMPLIACION Y REHABILITACION DE PLANTELES ESCOLARES</b>				<b>23,382,745,571</b>
<b>02-CONSTRUCCION Y AMPLIACION DE PLANTELES ESCOLARES (FASE 2)</b>				<b>12,766,605,949</b>
<b>43-CONSTRUCCIÓN DE PLANTELES EDUCATIVOS EN LA PROVINCIA DE LA ROMANA (FASE 2)</b>	<b>FONDO GENERAL</b>	<b>FONDO GENERAL</b>	<b>TESORO NACIONAL</b>	<b>433,130,182</b>
0056-CONSTRUCCIÓN PLANTEL EDUCATIVO, BÁSICA ESPEJO PAULINA JIMÉNEZ, MUNICIPIO LA ROMANA				44,365,524
0058-CONSTRUCCIÓN PLANTEL EDUCATIVO, BÁSICA PIEDRA LINDA, MUNICIPIO VILLA HERMOSA				44,354,457
0059-CONSTRUCCIÓN PLANTEL EDUCATIVO, BÁSICA ZONA EL ARTÍSTICO, MUNICIPIO VILLA HERMOSA				44,359,376
0060-CONSTRUCCIÓN PLANTEL EDUCATIVO, BÁSICA BARRIO LA LECHOSA, MUNICIPIO VILLA HERMOSA				44,359,376
0062-CONSTRUCCIÓN PLANTEL EDUCATIVO, LICEO LAS CAOBAS, MUNICIPIO VILLA HERMOSA				46,642,437
0063-CONSTRUCCIÓN PLANTEL EDUCATIVO, LICEO VILLA ZORRILLA, MUNICIPIO VILLA HERMOSA				46,647,355
<b>44-CONSTRUCCIÓN DE PLANTELES EDUCATIVOS EN LA PROVINCIA DE LA VEGA (FASE 2)</b>	<b>FONDO GENERAL</b>	<b>FONDO GENERAL</b>	<b>TESORO NACIONAL</b>	<b>716,338,524</b>
0052-CONSTRUCCIÓN PLANTEL EDUCATIVO, BÁSICA LOS PINOS, MUNICIPIO CONSTANZA				33,891,369
0053-CONSTRUCCIÓN PLANTEL EDUCATIVO, POLITÉCNICO CONSTANZA NORTE, MUNICIPIO CONSTANZA				40,281,107
0054-CONSTRUCCIÓN PLANTEL EDUCATIVO, BÁSICA DELFÍN SANTOS PINALES - EL CHORRO, MUNICIPIO CONSTANZA				32,850,262
0055-CONSTRUCCIÓN PLANTEL EDUCATIVO, BÁSICA COLONIA KENNEDY, MUNICIPIO CONSTANZA				31,085,975
0056-CONSTRUCCIÓN PLANTEL EDUCATIVO, BÁSICA JARABACOA ESTE, MUNICIPIO JARABACOA				33,498,530
0057-CONSTRUCCIÓN PLANTEL EDUCATIVO, LICEO HATO VIEJO, MUNICIPIO JARABACOA				27,905,928
0059-CONSTRUCCIÓN PLANTEL EDUCATIVO, LICEO LAS CABIRMAS, MUNICIPIO JARABACOA				28,767,150
0060-CONSTRUCCIÓN PLANTEL EDUCATIVO, BÁSICA SURESTE, MUNICIPIO JARABACOA				40,099,628

Fuente : Sistema de Información de la Gestión Financiera (SIGEF)

CAPITULO - SUBCAPITULO - ESTRUCTURA PROGRAMATICA	GRUPO FUENTE	FUENTE ESPECIFICA	ORGANISMO FINANCIADOR	TOTAL
<b>0206-MINISTERIO DE EDUCACIÓN</b>				<b>24,529,875,780</b>
<b>01-MINISTERIO DE EDUCACION</b>				<b>24,529,875,780</b>
<b>17-CONSTRUCCION, AMPLIACION Y REHABILITACION DE PLANTELES ESCOLARES</b>				<b>23,382,745,571</b>
<b>02-CONSTRUCCION Y AMPLIACION DE PLANTELES ESCOLARES (FASE 2)</b>				<b>12,766,605,949</b>
<b>44-CONSTRUCCIÓN DE PLANTELES EDUCATIVOS EN LA PROVINCIA DE LA VEGA (FASE 2)</b>	<b>FONDO GENERAL</b>	<b>FONDO GENERAL</b>	<b>TESORO NACIONAL</b>	<b>716,338,524</b>
0061-CONSTRUCCIÓN PLANTEL EDUCATIVO, BÁSICA JUMUNUCÚ-CRUCÉ DE CONTROBA, MUNICIPIO JIMA ABAJO				46,251,893
0062-CONSTRUCCIÓN PLANTEL EDUCATIVO, BÁSICA LAS ESCOBAS, MUNICIPIO JIMA ABAJO				25,723,241
0063-CONSTRUCCIÓN PLANTEL EDUCATIVO, BÁSICA LA VEGA 3, MUNICIPIO LA VEGA				46,230,167
0064-CONSTRUCCIÓN PLANTEL EDUCATIVO, BÁSICA ESPEJO ARENOSO, MUNICIPIO LA VEGA				46,237,835
0065-CONSTRUCCIÓN PLANTEL EDUCATIVO, LICEO BACUÍ ABAJO, MUNICIPIO LA VEGA				39,073,966
0066-CONSTRUCCIÓN PLANTEL EDUCATIVO, LICEO JINA HUECA, MUNICIPIO LA VEGA				30,171,105
0067-CONSTRUCCIÓN PLANTEL EDUCATIVO, LICEO LA VEGA SUROESTE, MUNICIPIO LA VEGA				48,393,228
0069-CONSTRUCCIÓN PLANTEL EDUCATIVO, BÁSICA FRANCISCO PANAL, MUNICIPIO LA VEGA				33,499,597
0070-CONSTRUCCIÓN PLANTEL EDUCATIVO, POLITÉCNICO EN ARTE DARÍO SURO, MUNICIPIO LA VEGA				40,278,404
0071-CONSTRUCCIÓN PLANTEL EDUCATIVO, BÁSICA LA VEGA 7, MUNICIPIO LA VEGA				38,612,492
0072-CONSTRUCCIÓN PLANTEL EDUCATIVO, LICEO RANCHITO, MUNICIPIO LA VEGA				25,580,719
0073-CONSTRUCCIÓN PLANTEL EDUCATIVO, LICEO PONTÓN, MUNICIPIO LA VEGA				27,905,928
<b>45-CONSTRUCCIÓN DE PLANTELES EDUCATIVOS EN LA PROVINCIA DE MARIA TRINIDAD SANCHEZ (FASE 2)</b>	<b>FONDO GENERAL</b>	<b>FONDO GENERAL</b>	<b>TESORO NACIONAL</b>	<b>141,059,172</b>
0051-CONSTRUCCIÓN PLANTEL EDUCATIVO, BÁSICA ZONA SUR, MUNICIPIO NAGUA				38,553,925
0052-CONSTRUCCIÓN PLANTEL EDUCATIVO, BÁSICA MATANCITAS, MUNICIPIO NAGUA				25,922,343

Fuente : Sistema de Información de la Gestión Financiera (SIGEF)



CAPITULO - SUBCAPITULO - ESTRUCTURA PROGRAMATICA	GRUPO FUENTE	FUENTE ESPECIFICA	ORGANISMO FINANCIADOR	TOTAL
<b>0206-MINISTERIO DE EDUCACIÓN</b>				<b>24,529,875,780</b>
<b>01-MINISTERIO DE EDUCACION</b>				<b>24,529,875,780</b>
<b>17-CONSTRUCCION, AMPLIACION Y REHABILITACION DE PLANTELES ESCOLARES</b>				<b>23,382,745,571</b>
<b>02-CONSTRUCCION Y AMPLIACION DE PLANTELES ESCOLARES (FASE 2)</b>				<b>12,766,605,949</b>
<b>45-CONSTRUCCIÓN DE PLANTELES EDUCATIVOS EN LA PROVINCIA DE MARIA TRINIDAD SANCHEZ (FASE 2)</b>	<b>FONDO GENERAL</b>	<b>FONDO GENERAL</b>	<b>TESORO NACIONAL</b>	<b>141,059,172</b>
0054-CONSTRUCCIÓN PLANTEL EDUCATIVO, POLITÉCNICO ZONA NOROESTE, MUNICIPIO NAGUA				36,666,818
0055-CONSTRUCCIÓN PLANTEL EDUCATIVO, BÁSICA CAÑO BLANCO, MUNICIPIO NAGUA				21,561,972
0056-CONSTRUCCIÓN PLANTEL EDUCATIVO, LICEO COPEYITO, MUNICIPIO RIO SAN JUAN				18,354,114
<b>46-CONSTRUCCIÓN DE PLANTELES EDUCATIVOS EN LA PROVINCIA DE MONSEÑOR NOUEL (FASE 2)</b>	<b>FONDO GENERAL</b>	<b>FONDO GENERAL</b>	<b>TESORO NACIONAL</b>	<b>371,589,848</b>
0051-CONSTRUCCIÓN PLANTEL EDUCATIVO, BÁSICA BONA0 3, MUNICIPIO BONA0				45,687,675
0054-CONSTRUCCIÓN PLANTEL EDUCATIVO, LICEO AUT. DUARTE (CERCANO AL RÍO JAYACO), MUNICIPIO BONA0				28,275,421
0055-CONSTRUCCIÓN PLANTEL EDUCATIVO, BÁSICA HOGAR DE NIÑAS, MUNICIPIO BONA0				24,640,577
0056-CONSTRUCCIÓN PLANTEL EDUCATIVO, BÁSICA SILVESTRE ANTONIO MEJÍA ÁLVAREZ, MUNICIPIO BONA0				33,877,679
0057-CONSTRUCCIÓN PLANTEL EDUCATIVO, POLITÉCNICO TÍPICO BONA0, MUNICIPIO BONA0				43,189,712
0058-CONSTRUCCIÓN PLANTEL EDUCATIVO, BÁSICA EDUVIGIS MARÍA LUNA (JIMA), MUNICIPIO BONA0				25,103,043
0060-CONSTRUCCIÓN PLANTEL EDUCATIVO, ESCUELA ESPECIAL DE BONA0, MUNICIPIO BONA0				33,462,017
0061-CONSTRUCCIÓN PLANTEL EDUCATIVO, BÁSICA MARTINA VIZCAÍNO, MUNICIPIO MAIMÓN				24,753,283
0062-CONSTRUCCIÓN PLANTEL EDUCATIVO, LICEO GREGORIO LUPERÓN, MUNICIPIO MAIMÓN				21,410,211
0063-CONSTRUCCIÓN PLANTEL EDUCATIVO, LICEO RINCÓN DE YUBOA, MUNICIPIO PIEDRA BLANCA				28,253,970
0064-CONSTRUCCIÓN PLANTEL EDUCATIVO, BÁSICA ESPEJO THELMA OLIVERIO MORALES, MUNICIPIO PIEDRA BLANCA				22,048,372

Fuente : Sistema de Información de la Gestión Financiera (SIGEF)

CAPITULO - SUBCAPITULO - ESTRUCTURA PROGRAMATICA	GRUPO FUENTE	FUENTE ESPECIFICA	ORGANISMO FINANCIADOR	TOTAL
<b>0206-MINISTERIO DE EDUCACIÓN</b>				<b>24,529,875,780</b>
<b>01-MINISTERIO DE EDUCACION</b>				<b>24,529,875,780</b>
<b>17-CONSTRUCCION, AMPLIACION Y REHABILITACION DE PLANTELES ESCOLARES</b>				<b>23,382,745,571</b>
<b>02-CONSTRUCCION Y AMPLIACION DE PLANTELES ESCOLARES (FASE 2)</b>				<b>12,766,605,949</b>
<b>46-CONSTRUCCIÓN DE PLANTELES EDUCATIVOS EN LA PROVINCIA DE MONSEÑOR NOUEL (FASE 2)</b>	<b>FONDO GENERAL</b>	<b>FONDO GENERAL</b>	<b>TESORO NACIONAL</b>	<b>371,589,848</b>
0065-CONSTRUCCIÓN PLANTEL EDUCATIVO, POLITÉCNICO PIEDRA BLANCA, MUNICIPIO PIEDRA BLANCA				40,887,888
<b>47-CONSTRUCCIÓN DE PLANTELES EDUCATIVOS EN LA PROVINCIA DE MONTE CRISTI (FASE 2)</b>	<b>FONDO GENERAL</b>	<b>FONDO GENERAL</b>	<b>TESORO NACIONAL</b>	<b>67,250,126</b>
0051-CONSTRUCCIÓN PLANTEL EDUCATIVO, LICEO EL COPEY, MUNICIPIO GUAYUBÍN				20,369,732
0052-CONSTRUCCIÓN PLANTEL EDUCATIVO,LICEO LOS DERRAMADEROS, MUNICIPIO GUAYUBÍN				20,378,364
0053-CONSTRUCCIÓN PLANTEL EDUCATIVO,BÁSICA ESPEJO JOSÉ MARÍA PÉREZ, MUNICIPIO LAS MATAS DE SANTA CRUZ				26,502,030
<b>48-CONSTRUCCIÓN DE PLANTELES EDUCATIVOS EN LA PROVINCIA DE MONTE PLATA (FASE 2)</b>	<b>FONDO GENERAL</b>	<b>FONDO GENERAL</b>	<b>TESORO NACIONAL</b>	<b>361,980,967</b>
0051-CONSTRUCCIÓN PLANTEL EDUCATIVO, BÁSICA BAYAGUANA 1, MUNICIPIO BAYAGUANA				37,731,321
0054-CONSTRUCCIÓN PLANTEL EDUCATIVO, LICEO EL DEAN, MUNICIPIO MONTE PLATA				23,165,930
0055-CONSTRUCCIÓN PLANTEL EDUCATIVO, BÁSICA JUANA AMINTA SORIANO - SIERRA DE AGUA, MUNICIPIO BAYAGUANA				21,497,045
0056-CONSTRUCCIÓN PLANTEL EDUCATIVO, LICEO BATEY YABACAO, MUNICIPIO MONTE PLATA				19,585,818
0057-CONSTRUCCIÓN PLANTEL EDUCATIVO, BÁSICA SAN FRANCISCO, MUNICIPIO MONTE PLATA				21,476,838
0058-CONSTRUCCIÓN PLANTEL EDUCATIVO, LICEO LA CUABA, MUNICIPIO PERALVILLO				19,510,258
0059-CONSTRUCCIÓN PLANTEL EDUCATIVO, BÁSICA GONZALO, MUNICIPIO SABANA GRANDE DE BOYÁ				33,487,443
0061-CONSTRUCCIÓN PLANTEL EDUCATIVO, BÁSICA ROSA DUARTE, MUNICIPIO SABANA GRANDE DE BOYÁ				31,114,161
0062-CONSTRUCCIÓN PLANTEL EDUCATIVO, BÁSICA GREGORIO AYBAR CONTRERAS - LOS GUINEOS, MUNICIPIO SABANA GRANDE DE BOYÁ				21,447,252

Fuente : Sistema de Información de la Gestión Financiera (SIGEF)

CAPITULO - SUBCAPITULO - ESTRUCTURA PROGRAMATICA	GRUPO FUENTE	FUENTE ESPECIFICA	ORGANISMO FINANCIADOR	TOTAL
<b>0206-MINISTERIO DE EDUCACIÓN</b>				<b>24,529,875,780</b>
<b>01-MINISTERIO DE EDUCACION</b>				<b>24,529,875,780</b>
<b>17-CONSTRUCCION, AMPLIACION Y REHABILITACION DE PLANTELES ESCOLARES</b>				<b>23,382,745,571</b>
<b>02-CONSTRUCCION Y AMPLIACION DE PLANTELES ESCOLARES (FASE 2)</b>				<b>12,766,605,949</b>
<b>48-CONSTRUCCIÓN DE PLANTELES EDUCATIVOS EN LA PROVINCIA DE MONTE PLATA (FASE 2)</b>	<b>FONDO GENERAL</b>	<b>FONDO GENERAL</b>	<b>TESORO NACIONAL</b>	<b>361,980,967</b>
0063-CONSTRUCCIÓN PLANTEL EDUCATIVO, LICEO MATA LIMÓN, MUNICIPIO SABANA GRANDE DE BOYÁ				19,890,046
0064-CONSTRUCCIÓN PLANTEL EDUCATIVO, BÁSICA FRANCISCO ANTONIO DEL ROSARIO MUÑOZ, MUNICIPIO YAMASÁ				37,750,430
0065-CONSTRUCCIÓN PLANTEL EDUCATIVO, BÁSICA SALOMÉ UREÑA, MUNICIPIO YAMASÁ				21,475,775
0067-CONSTRUCCIÓN PLANTEL EDUCATIVO, LICEO JOSÉ REYES, MUNICIPIO YAMASÁ				28,060,448
0068-CONSTRUCCIÓN PLANTEL EDUCATIVO, BÁSICA RÍO ARRIBA, MUNICIPIO YAMASÁ				25,788,202
<b>49-CONSTRUCCIÓN DE PLANTELES EDUCATIVOS EN LA PROVINCIA DE PERAVIA (FASE 2)</b>	<b>FONDO GENERAL</b>	<b>FONDO GENERAL</b>	<b>TESORO NACIONAL</b>	<b>239,396,325</b>
0051-CONSTRUCCIÓN PLANTEL EDUCATIVO, BÁSICA LAS BARIÁS-JUAN DE SENA, MUNICIPIO BANÍ				21,516,261
0052-CONSTRUCCIÓN PLANTEL EDUCATIVO, BÁSICA LAS COLINAS, MUNICIPIO BANÍ				33,762,671
0054-CONSTRUCCIÓN PLANTEL EDUCATIVO, LICEO SOMBRERO-CAÑAFISTOL, MUNICIPIO BANÍ				35,783,986
0055-CONSTRUCCIÓN PLANTEL EDUCATIVO, BÁSICA ALTOS DE GUÁZUMAS, MUNICIPIO BANÍ				33,767,998
0058-CONSTRUCCIÓN PLANTEL EDUCATIVO, BÁSICA BANÍ PALO BLANCO, MUNICIPIO BANÍ				33,766,933
0059-CONSTRUCCIÓN PLANTEL EDUCATIVO, LICEO BOCA CANASTA-EL LLANO, MUNICIPIO BANÍ				26,249,710
0060-CONSTRUCCIÓN PLANTEL EDUCATIVO, BÁSICA SANTANA, MUNICIPIO NIZAO				26,299,038
0061-CONSTRUCCIÓN PLANTEL EDUCATIVO, LICEO DE PIZARRETE, MUNICIPIO NIZAO				28,249,728

Fuente : Sistema de Información de la Gestión Financiera (SIGEF)

CAPITULO - SUBCAPITULO - ESTRUCTURA PROGRAMATICA	GRUPO FUENTE	FUENTE ESPECIFICA	ORGANISMO FINANCIADOR	TOTAL
<b>0206-MINISTERIO DE EDUCACIÓN</b>				<b>24,529,875,780</b>
<b>01-MINISTERIO DE EDUCACION</b>				<b>24,529,875,780</b>
<b>17-CONSTRUCCION, AMPLIACION Y REHABILITACION DE PLANTELES ESCOLARES</b>				<b>23,382,745,571</b>
<b>02-CONSTRUCCION Y AMPLIACION DE PLANTELES ESCOLARES (FASE 2)</b>				<b>12,766,605,949</b>
<b>50-CONSTRUCCIÓN DE PLANTELES EDUCATIVOS EN LA PROVINCIA DE PUERTO PLATA (FASE 2)</b>	<b>FONDO GENERAL</b>	<b>FONDO GENERAL</b>	<b>TESORO NACIONAL</b>	<b>400,560,233</b>
0051-CONSTRUCCIÓN PLANTEL EDUCATIVO, LICEO MARTÍN HIRALDO CRUZ, MUNICIPIO ALTAMIRA				18,396,648
0052-CONSTRUCCIÓN PLANTEL EDUCATIVO, LICEO FUNDACIÓN, MUNICIPIO GUANANICO				19,079,519
0053-CONSTRUCCIÓN PLANTEL EDUCATIVO, BÁSICA SALOMÉ UREÑA Y SABALLO, MUNICIPIO IMBERT				33,393,032
0054-CONSTRUCCIÓN PLANTEL EDUCATIVO, BÁSICA VUELTA LARGA, MUNICIPIO IMBERT				21,680,064
0055-CONSTRUCCIÓN PLANTEL EDUCATIVO, LICEO LUCIANO UREÑA, MUNICIPIO LOS HIDALGOS				24,028,054
0057-CONSTRUCCIÓN PLANTEL EDUCATIVO, BÁSICA LOS DOMÍNGUEZ, MUNICIPIO PUERTO PLATA				38,560,571
0058-CONSTRUCCIÓN PLANTEL EDUCATIVO, BÁSICA LAS AVISPAS, MUNICIPIO PUERTO PLATA				21,600,638
0059-CONSTRUCCIÓN PLANTEL EDUCATIVO, POLITÉCNICO CAFEMBA-EL JAVILLAR, MUNICIPIO PUERTO PLATA				40,293,516
0061-CONSTRUCCIÓN PLANTEL EDUCATIVO, BÁSICA PADRE GRANERO 2, MUNICIPIO PUERTO PLATA				38,560,295
0062-CONSTRUCCIÓN PLANTEL EDUCATIVO, LICEO PADRE GRANERO, MUNICIPIO PUERTO PLATA				36,331,464
0063-CONSTRUCCIÓN PLANTEL EDUCATIVO, BÁSICA SABANA GRANDE, MUNICIPIO PUERTO PLATA				21,681,137
0064-CONSTRUCCIÓN PLANTEL EDUCATIVO, LICEO CABARETE, MUNICIPIO SOSÚA				32,633,323
0065-CONSTRUCCIÓN PLANTEL EDUCATIVO, LICEO SABANETA DE CANGREJO SOSÚA				32,644,055
0066-CONSTRUCCIÓN PLANTEL EDUCATIVO, BÁSICA BOCA NUEVA, MUNICIPIO SOSÚA				21,677,917

Fuente : Sistema de Información de la Gestión Financiera (SIGEF)

CAPITULO - SUBCAPITULO - ESTRUCTURA PROGRAMATICA	GRUPO FUENTE	FUENTE ESPECIFICA	ORGANISMO FINANCIADOR	TOTAL
<b>0206-MINISTERIO DE EDUCACIÓN</b>				<b>24,529,875,780</b>
<b>01-MINISTERIO DE EDUCACION</b>				<b>24,529,875,780</b>
<b>17-CONSTRUCCION, AMPLIACION Y REHABILITACION DE PLANTELES ESCOLARES</b>				<b>23,382,745,571</b>
<b>02-CONSTRUCCION Y AMPLIACION DE PLANTELES ESCOLARES (FASE 2)</b>				<b>12,766,605,949</b>
<b>51-CONSTRUCCIÓN DE PLANTELES EDUCATIVOS EN LA PROVINCIA DE SAMANÁ (FASE 2)</b>	<b>FONDO GENERAL</b>	<b>FONDO GENERAL</b>	<b>TESORO NACIONAL</b>	<b>130,887,255</b>
0053-CONSTRUCCIÓN PLANTEL EDUCATIVO, LICEO LA PASCULA, MUNICIPIO SAMANÁ				24,482,518
0054-CONSTRUCCIÓN PLANTEL EDUCATIVO, LICEO EL LIMÓN 2, MUNICIPIO SAMANÁ				34,508,140
0055-CONSTRUCCIÓN PLANTEL EDUCATIVO, BÁSICA ATENAIDA ESCARRE DE BERROA PROF., MUNICIPIO SAMANÁ				21,697,358
0056-CONSTRUCCIÓN PLANTEL EDUCATIVO, LICEO JUANA VICENTA, MUNICIPIO SAMANÁ				24,485,749
0057-CONSTRUCCIÓN PLANTEL EDUCATIVO, LICEO MAJAGUAL, MUNICIPIO SÁNCHEZ				25,713,490
<b>52-CONSTRUCCIÓN DE PLANTELES EDUCATIVOS EN LA PROVINCIA DE SAN CRISTÓBAL (FASE 2)</b>	<b>FONDO GENERAL</b>	<b>FONDO GENERAL</b>	<b>TESORO NACIONAL</b>	<b>880,539,756</b>
0053-CONSTRUCCIÓN PLANTEL EDUCATIVO, BÁSICA CABÓN, MUNICIPIO BAJOS DE HAINA				33,635,584
0054-CONSTRUCCIÓN PLANTEL EDUCATIVO, BÁSICA EL GRINGO, MUNICIPIO BAJOS DE HAINA				33,638,768
0055-CONSTRUCCIÓN PLANTEL EDUCATIVO, BÁSICA LA PARED, MUNICIPIO BAJOS DE HAINA				33,637,706
0056-CONSTRUCCIÓN PLANTEL EDUCATIVO, LICEO CALLE EN MEDIO, MUNICIPIO BAJOS DE HAINA				36,820,780
0057-CONSTRUCCIÓN PLANTEL EDUCATIVO, BÁSICA SAN ANTONIO, MUNICIPIO BAJOS DE HAINA				33,640,891
0060-CONSTRUCCIÓN PLANTEL EDUCATIVO, BÁSICA CAMBITA GARABITOS, MUNICIPIO CAMBITA GARABITOS				37,969,029
0061-CONSTRUCCIÓN PLANTEL EDUCATIVO, BÁSICA BOCA DE LA TOMA, MUNICIPIO CAMBITA GARABITOS				21,111,790
0062-CONSTRUCCIÓN PLANTEL EDUCATIVO, BÁSICA LOS TOROS, MUNICIPIO CAMBITA GARABITOS				21,107,498
0063-CONSTRUCCIÓN PLANTEL EDUCATIVO, BÁSICA EL SUMBÍ, MUNICIPIO LOS CACAOS				21,107,498

Fuente : Sistema de Información de la Gestión Financiera (SIGEF)

CAPITULO - SUBCAPITULO - ESTRUCTURA PROGRAMATICA	GRUPO FUENTE	FUENTE ESPECIFICA	ORGANISMO FINANCIADOR	TOTAL
<b>0206-MINISTERIO DE EDUCACIÓN</b>				<b>24,529,875,780</b>
<b>01-MINISTERIO DE EDUCACION</b>				<b>24,529,875,780</b>
<b>17-CONSTRUCCION, AMPLIACION Y REHABILITACION DE PLANTELES ESCOLARES</b>				<b>23,382,745,571</b>
<b>02-CONSTRUCCION Y AMPLIACION DE PLANTELES ESCOLARES (FASE 2)</b>				<b>12,766,605,949</b>
<b>52-CONSTRUCCIÓN DE PLANTELES EDUCATIVOS EN LA PROVINCIA DE SAN CRISTÓBAL (FASE 2)</b>	<b>FONDO GENERAL</b>	<b>FONDO GENERAL</b>	<b>TESORO NACIONAL</b>	<b>880,539,756</b>
0066-CONSTRUCCIÓN PLANTEL EDUCATIVO, LICEO HATO DAMAS 1, MUNICIPIO SAN CRISTÓBAL				35,773,305
0067-CONSTRUCCIÓN PLANTEL EDUCATIVO, LICEO LA PALMITA-INGENIO NUEVO, MUNICIPIO SAN CRISTÓBAL				31,171,977
0068-CONSTRUCCIÓN PLANTEL EDUCATIVO, LICEO SABANA TORO, MUNICIPIO SAN CRISTÓBAL				36,423,550
0069-CONSTRUCCIÓN PLANTEL EDUCATIVO, LICEO LOS MOLINAS, MUNICIPIO SAN CRISTÓBAL				40,464,646
0070-CONSTRUCCIÓN PLANTEL EDUCATIVO, POLITÉCNICO EN ARTE DOÑA CHUCA, MUNICIPIO SAN CRISTÓBAL				40,471,015
0071-CONSTRUCCIÓN PLANTEL EDUCATIVO, BÁSICA SAN RAFAEL KM 2, MUNICIPIO SAN CRISTÓBAL				20,885,071
0072-CONSTRUCCIÓN PLANTEL EDUCATIVO, BÁSICA HATILLO # 2, MUNICIPIO SAN CRISTÓBAL				37,962,659
0074-CONSTRUCCIÓN PLANTEL EDUCATIVO, BÁSICA PADRE BORBÓN, MUNICIPIO SAN CRISTÓBAL				26,441,185
0075-CONSTRUCCIÓN PLANTEL EDUCATIVO, BÁSICA SAN MIGUEL, MUNICIPIO SAN CRISTÓBAL				37,778,510
0076-CONSTRUCCIÓN PLANTEL EDUCATIVO, LICEO NIGUA 2, MUNICIPIO SANGREGORIO DE NIGUA				35,768,558
0077-CONSTRUCCIÓN PLANTEL EDUCATIVO, BÁSICA LOS MULTI, MUNICIPIO SAN GREGORIO DE NIGUA				36,127,578
0078-CONSTRUCCIÓN PLANTEL EDUCATIVO, BÁSICA MEDINA, MUNICIPIO VILLA ALTAGRACIA				30,566,557
0082-CONSTRUCCIÓN PLANTEL EDUCATIVO, BÁSICA LAS DIEZ CASITAS, MUNICIPIO VILLA ALTAGRACIA				33,334,279
0083-CONSTRUCCIÓN PLANTEL EDUCATIVO, BÁSICA LOS BRUJÁN, MUNICIPIO YAGUATE				21,108,571
0085-CONSTRUCCIÓN PLANTEL EDUCATIVO, LICEO LAS GALLARDAS, MUNICIPIO YAGUATE				37,965,844

Fuente : Sistema de Información de la Gestión Financiera (SIGEF)

CAPITULO - SUBCAPITULO - ESTRUCTURA PROGRAMATICA	GRUPO FUENTE	FUENTE ESPECIFICA	ORGANISMO FINANCIADOR	TOTAL
<b>0206-MINISTERIO DE EDUCACIÓN</b>				<b>24,529,875,780</b>
<b>01-MINISTERIO DE EDUCACION</b>				<b>24,529,875,780</b>
<b>17-CONSTRUCCION, AMPLIACION Y REHABILITACION DE PLANTELES ESCOLARES</b>				<b>23,382,745,571</b>
<b>02-CONSTRUCCION Y AMPLIACION DE PLANTELES ESCOLARES (FASE 2)</b>				<b>12,766,605,949</b>
<b>52-CONSTRUCCIÓN DE PLANTELES EDUCATIVOS EN LA PROVINCIA DE SAN CRISTÓBAL (FASE 2)</b>	<b>FONDO GENERAL</b>	<b>FONDO GENERAL</b>	<b>TESORO NACIONAL</b>	<b>880,539,756</b>
0086-CONSTRUCCIÓN PLANTEL EDUCATIVO, LICEO NAJAYO EN MEDIO, MUNICIPIO YAGUATE				36,820,780
0087-CONSTRUCCIÓN PLANTEL EDUCATIVO, BÁSICA EL ZUMBÓN, MUNICIPIO SAN CRISTÓBAL				34,493,358
0088-CONSTRUCCIÓN PLANTEL EDUCATIVO, BÁSICA REFORMATARIO SAN CRISTÓBAL, MUNICIPIO SAN CRISTÓBAL				20,880,824
0089-CONSTRUCCIÓN PLANTEL EDUCATIVO, BÁSICA LAS GALLARDAS 2, MUNICIPIO YAGUATE				13,431,945
<b>53-CONSTRUCCIÓN DE PLANTELES EDUCATIVOS EN LA PROVINCIA DE SAN JOSÉ DE OCOA (FASE 2)</b>	<b>FONDO GENERAL</b>	<b>FONDO GENERAL</b>	<b>TESORO NACIONAL</b>	<b>77,339,890</b>
0051-CONSTRUCCIÓN PLANTEL EDUCATIVO, POLITÉCNICO JOSÉ NUÑEZ DE CÁCERES, MUNICIPIO SAN JOSÉ DE OCOA				36,254,005
0052-CONSTRUCCIÓN PLANTEL EDUCATIVO, BÁSICA NARANJAL ARRIBA, MUNICIPIO SAN JOSÉ DE OCOA				21,188,441
0053-CONSTRUCCIÓN PLANTEL EDUCATIVO, LICEO CALLEJÓN DE NIZAO, MUNICIPIO SAN JOSÉ DE OCOA				19,897,444
<b>54-CONSTRUCCIÓN DE PLANTELES EDUCATIVOS EN LA PROVINCIA DE SAN JUAN (FASE 2)</b>	<b>FONDO GENERAL</b>	<b>FONDO GENERAL</b>	<b>TESORO NACIONAL</b>	<b>271,902,513</b>
0051-CONSTRUCCIÓN PLANTEL EDUCATIVO, LICEO PINAR GRANDE, MUNICIPIO EL CERCADO				19,898,837
0052-CONSTRUCCIÓN PLANTEL EDUCATIVO, BÁSICA GAJO DE PEDRO-PLACER BONITO, MUNICIPIO EL CERCADO				21,340,636
0053-CONSTRUCCIÓN PLANTEL EDUCATIVO, BÁSICA LA RANCHA, MUNICIPIO EL CERCADO				21,323,403
0054-CONSTRUCCIÓN PLANTEL EDUCATIVO, LICEO DERRUMBADERO, MUNICIPIO EL CERCADO				24,246,552
0055-CONSTRUCCIÓN PLANTEL EDUCATIVO, LICEO BATISTA, MUNICIPIO EL CERCADO				19,894,552
0056-CONSTRUCCIÓN PLANTEL EDUCATIVO, LICEO YABONICO, MUNICIPIO MATAS FARFÁN				18,359,500

Fuente : Sistema de Información de la Gestión Financiera (SIGEF)

CAPITULO - SUBCAPITULO - ESTRUCTURA PROGRAMATICA	GRUPO FUENTE	FUENTE ESPECIFICA	ORGANISMO FINANCIADOR	TOTAL
<b>0206-MINISTERIO DE EDUCACIÓN</b>				<b>24,529,875,780</b>
<b>01-MINISTERIO DE EDUCACION</b>				<b>24,529,875,780</b>
<b>17-CONSTRUCCION, AMPLIACION Y REHABILITACION DE PLANTELES ESCOLARES</b>				<b>23,382,745,571</b>
<b>02-CONSTRUCCION Y AMPLIACION DE PLANTELES ESCOLARES (FASE 2)</b>				<b>12,766,605,949</b>
<b>54-CONSTRUCCIÓN DE PLANTELES EDUCATIVOS EN LA PROVINCIA DE SAN JUAN (FASE 2)</b>	<b>FONDO GENERAL</b>	<b>FONDO GENERAL</b>	<b>TESORO NACIONAL</b>	<b>271,902,513</b>
0058-CONSTRUCCIÓN PLANTEL EDUCATIVO, BÁSICA VILLA FLORES, MUNICIPIO SAN JUAN DE LA MAGUANA				38,689,774
0059-CONSTRUCCIÓN PLANTEL EDUCATIVO, POLITÉCNICO ARROYO CANO, MUNICIPIO SAN JUAN DE LA MAGUANA				35,115,873
0060-CONSTRUCCIÓN PLANTEL EDUCATIVO, BÁSICA PUNTA CAÑA, MUNICIPIO SAN JUAN DE LA MAGUANA				30,566,557
0061-CONSTRUCCIÓN PLANTEL EDUCATIVO, BÁSICA ESPEJO ENERIO MATEO MESA - EL ROSARIO, MUNICIPIO SAN JUAN DE LA MAGUANA				21,233,950
0062-CONSTRUCCIÓN PLANTEL EDUCATIVO, BÁSICA JOSÉ ALTAGRACIA SÁNCHEZ - BARRANCA, MUNICIPIO SAN JUAN DE LA MAGUANA				21,232,879
<b>55-CONSTRUCCIÓN DE PLANTELES EDUCATIVOS EN LA PROVINCIA DE SAN PEDRO DE MACORÍS (FASE 2)</b>	<b>FONDO GENERAL</b>	<b>FONDO GENERAL</b>	<b>TESORO NACIONAL</b>	<b>454,388,640</b>
0051-CONSTRUCCIÓN PLANTEL EDUCATIVO,BÁSICA BARRIO LA CARRETERA, MUNICIPIO CONSUELO				37,823,694
0052-CONSTRUCCIÓN PLANTEL EDUCATIVO,BÁSICA BATEY EUKARDUNA, MUNICIPIO CONSUELO				20,787,308
0055-CONSTRUCCIÓN PLANTEL EDUCATIVO,BÁSICA BARRIO SAN CARLOS, MUNICIPIO QUISQUEYA				37,821,570
0056-CONSTRUCCIÓN PLANTEL EDUCATIVO,LICEO EUGENIO MARÍA DE HOSTOS 2, MUNICIPIO QUISQUEYA				40,352,785
0057-CONSTRUCCIÓN PLANTEL EDUCATIVO,BÁSICA BATEY CAMPIÑA, MUNICIPIO RAMÓN SANTANA				20,785,181
0058-CONSTRUCCIÓN PLANTEL EDUCATIVO,BÁSICA LOS LLANOS, MUNICIPIO SAN JOSÉ DE LOS LLANOS				32,605,968
0059-CONSTRUCCIÓN PLANTEL EDUCATIVO,LICEO LA PALOMA, MUNICIPIO SAN JOSÉ DE LOS LLANOS				23,311,514
0060-CONSTRUCCIÓN PLANTEL EDUCATIVO, BÁSICA EL GUAYABAL, MUNICIPIO SAN JOSÉ DE LOS LLANOS				32,604,904
0061-CONSTRUCCIÓN PLANTEL EDUCATIVO, BÁSICA BARRIO MÉXICO, MUNICIPIO SAN PEDRO DE MACORÍS				37,818,386

Fuente : Sistema de Información de la Gestión Financiera (SIGEF)



CAPITULO - SUBCAPITULO - ESTRUCTURA PROGRAMATICA	GRUPO FUENTE	FUENTE ESPECIFICA	ORGANISMO FINANCIADOR	TOTAL
<b>0206-MINISTERIO DE EDUCACIÓN</b>				<b>24,529,875,780</b>
<b>01-MINISTERIO DE EDUCACION</b>				<b>24,529,875,780</b>
<b>17-CONSTRUCCION, AMPLIACION Y REHABILITACION DE PLANTELES ESCOLARES</b>				<b>23,382,745,571</b>
<b>02-CONSTRUCCION Y AMPLIACION DE PLANTELES ESCOLARES (FASE 2)</b>				<b>12,766,605,949</b>
<b>55-CONSTRUCCIÓN DE PLANTELES EDUCATIVOS EN LA PROVINCIA DE SAN PEDRO DE MACORÍS (FASE 2)</b>	<b>FONDO GENERAL</b>	<b>FONDO GENERAL</b>	<b>TESORO NACIONAL</b>	<b>454,388,640</b>
0064-CONSTRUCCIÓN PLANTEL EDUCATIVO, LICEO VILLA MARANATA, MUNICIPIO SAN PEDRO DE MACORÍS				40,342,785
0065-CONSTRUCCIÓN PLANTEL EDUCATIVO, BÁSICA VILLA CESARINA, MUNICIPIO SAN PEDRO DE MACORÍS				37,819,447
0066-CONSTRUCCIÓN PLANTEL EDUCATIVO, LICEO PORVENIR II, MUNICIPIO SAN PEDRO DE MACORÍS				40,339,595
0068-CONSTRUCCIÓN PLANTEL EDUCATIVO, FURENIHSI-ETAPA 1, MUNICIPIO SAN PEDRO DE MACORÍS				20,548,029
0069-CONSTRUCCIÓN PLANTEL EDUCATIVO, FURENIHSI-ETAPA 2, MUNICIPIO SAN PEDRO DE MACORÍS				31,427,474
<b>56-CONSTRUCCIÓN DE PLANTELES EDUCATIVOS EN LA PROVINCIA DE SANTIAGO (FASE 2)</b>	<b>FONDO GENERAL</b>	<b>FONDO GENERAL</b>	<b>TESORO NACIONAL</b>	<b>1,304,451,968</b>
0051-CONSTRUCCIÓN PLANTEL EDUCATIVO, BÁSICA NELO MARTE, MUNICIPIO LICEY AL MEDIO				21,607,142
0052-CONSTRUCCIÓN PLANTEL EDUCATIVO, BÁSICA LA JAGUA, MUNICIPIO PUÑAL				38,552,679
0053-CONSTRUCCIÓN PLANTEL EDUCATIVO, BÁSICA ANA MERCEDES ORTEGA, MUNICIPIO PUÑAL				38,560,110
0055-CONSTRUCCIÓN PLANTEL EDUCATIVO, BÁSICA LOS RANCHOS DE BABOSICO ARRIBA, MUNICIPIO SABANA IGLESIA				20,490,538
0056-CONSTRUCCIÓN PLANTEL EDUCATIVO, LICEO LA ZANJA, MUNICIPIO SABANA IGLESIA				18,320,169
0057-CONSTRUCCIÓN PLANTEL EDUCATIVO, BÁSICA FRANCISCO AZCONA RODRÍGUEZ, MUNICIPIO SAN JOSÉ DE LAS MATAS				21,623,181
0058-CONSTRUCCIÓN PLANTEL EDUCATIVO, BÁSICA ANA DOLORES TORRES, MUNICIPIO SAN JOSÉ DE LAS MATAS				21,614,627
0059-CONSTRUCCIÓN PLANTEL EDUCATIVO, BÁSICA YAGÚITA DE PASTOR 2, MUNICIPIO SANTIAGO LOS CABALLEROS				38,571,587
0061-CONSTRUCCIÓN PLANTEL EDUCATIVO, BÁSICA ESPEJO MINERVA MIRABAL, MUNICIPIO SANTIAGO LOS CABALLEROS				34,580,213

Fuente : Sistema de Información de la Gestión Financiera (SIGEF)

CAPITULO - SUBCAPITULO - ESTRUCTURA PROGRAMATICA	GRUPO FUENTE	FUENTE ESPECIFICA	ORGANISMO FINANCIADOR	TOTAL
<b>0206-MINISTERIO DE EDUCACIÓN</b>				<b>24,529,875,780</b>
<b>01-MINISTERIO DE EDUCACION</b>				<b>24,529,875,780</b>
<b>17-CONSTRUCCION, AMPLIACION Y REHABILITACION DE PLANTELES ESCOLARES</b>				<b>23,382,745,571</b>
<b>02-CONSTRUCCION Y AMPLIACION DE PLANTELES ESCOLARES (FASE 2)</b>				<b>12,766,605,949</b>
<b>56-CONSTRUCCIÓN DE PLANTELES EDUCATIVOS EN LA PROVINCIA DE SANTIAGO (FASE 2)</b>	<b>FONDO GENERAL</b>	<b>FONDO GENERAL</b>	<b>TESORO NACIONAL</b>	<b>1,304,451,968</b>
0062-CONSTRUCCIÓN PLANTEL EDUCATIVO, BÁSICA CAMBOYA, MUNICIPIO SANTIAGO LOS CABALLEROS				34,566,311
0063-CONSTRUCCIÓN PLANTEL EDUCATIVO, BÁSICA LOS SALADOS-CARR. A JACAGUA, MUNICIPIO SANTIAGO LOS CABALLEROS				34,584,490
0064-CONSTRUCCIÓN PLANTEL EDUCATIVO, BÁSICA JACAGUA, MUNICIPIO SANTIAGO LOS CABALLEROS				34,566,311
0065-CONSTRUCCIÓN PLANTEL EDUCATIVO, BÁSICA ARROYO HONDO ABAJO 1, MUNICIPIO SANTIAGO LOS CABALLEROS				38,405,948
0066-CONSTRUCCIÓN PLANTEL EDUCATIVO, BÁSICA CIENFUEGOS 2, MUNICIPIO SANTIAGO LOS CABALLEROS				38,553,741
0067-CONSTRUCCIÓN PLANTEL EDUCATIVO, BÁSICA CIENFUEGOS 4, MUNICIPIO SANTIAGO LOS CABALLEROS				38,553,741
0069-CONSTRUCCIÓN PLANTEL EDUCATIVO, BÁSICA CIPRIÁN CABRERA, MUNICIPIO SANTIAGO LOS CABALLEROS				21,527,583
0070-CONSTRUCCIÓN PLANTEL EDUCATIVO, BÁSICA NICOLÁS TOLENTINO DOMÍNGUEZ - SALAMANCA, MUNICIPIO SANTIAGO LOS CABALLEROS				21,634,944
0071-CONSTRUCCIÓN PLANTEL EDUCATIVO, BÁSICA NOROESTE 1 (CIENFUEGOS 10), MUNICIPIO SANTIAGO LOS CABALLEROS				38,564,357
0072-CONSTRUCCIÓN PLANTEL EDUCATIVO, BÁSICA LOS COCOS DE JACAGUA, MUNICIPIO SANTIAGO LOS CABALLEROS				34,577,005
0074-CONSTRUCCIÓN PLANTEL EDUCATIVO, LICEO CIENFUEGOS 4, MUNICIPIO SANTIAGO LOS CABALLEROS				36,198,836
0075-CONSTRUCCIÓN PLANTEL EDUCATIVO, LICEO HATO MAYOR, MUNICIPIO SANTIAGO LOS CABALLEROS				40,260,846
0076-CONSTRUCCIÓN PLANTEL EDUCATIVO, LICEO LA HERRADURA 1, MUNICIPIO SANTIAGO LOS CABALLEROS				40,264,031
0077-CONSTRUCCIÓN PLANTEL EDUCATIVO, BÁSICA LAS TRES CRUCES, MUNICIPIO SANTIAGO LOS CABALLEROS				34,572,727
0078-CONSTRUCCIÓN PLANTEL EDUCATIVO, BÁSICA MONTE ADENTRO-PARADA VIEJA, MUNICIPIO SANTIAGO LOS CABALLEROS				33,278,687

Fuente : Sistema de Información de la Gestión Financiera (SIGEF)

CAPITULO - SUBCAPITULO - ESTRUCTURA PROGRAMATICA	GRUPO FUENTE	FUENTE ESPECIFICA	ORGANISMO FINANCIADOR	TOTAL
<b>0206-MINISTERIO DE EDUCACIÓN</b>				<b>24,529,875,780</b>
<b>01-MINISTERIO DE EDUCACION</b>				<b>24,529,875,780</b>
<b>17-CONSTRUCCION, AMPLIACION Y REHABILITACION DE PLANTELES ESCOLARES</b>				<b>23,382,745,571</b>
<b>02-CONSTRUCCION Y AMPLIACION DE PLANTELES ESCOLARES (FASE 2)</b>				<b>12,766,605,949</b>
<b>56-CONSTRUCCIÓN DE PLANTELES EDUCATIVOS EN LA PROVINCIA DE SANTIAGO (FASE 2)</b>	<b>FONDO GENERAL</b>	<b>FONDO GENERAL</b>	<b>TESORO NACIONAL</b>	<b>1,304,451,968</b>
0080-CONSTRUCCIÓN PLANTEL EDUCATIVO, BÁSICA HATO MAYOR, MUNICIPIO SANTIAGO LOS CABALLEROS				38,563,094
0081-CONSTRUCCIÓN PLANTEL EDUCATIVO, LICEO MONTE ADENTRO-PARADA VIEJA, MUNICIPIO SANTIAGO LOS CABALLEROS				32,532,425
0082-CONSTRUCCIÓN PLANTEL EDUCATIVO, BÁSICA VIILLA LIBERACIÓN, MUNICIPIO SANTIAGO LOS CABALLEROS				33,261,578
0083-CONSTRUCCIÓN PLANTEL EDUCATIVO, BÁSICA VILLA JAGUA, MUNICIPIO SANTIAGO LOS CABALLEROS				38,273,398
0084-CONSTRUCCIÓN PLANTEL EDUCATIVO, POLITÉCNICO EN ARTE REPARTO PERALTA-YAGÚITA DEL PASTOR, MUNICIPIO SANTIAGO LOS CABALLEROS				36,626,685
0086-CONSTRUCCIÓN PLANTEL EDUCATIVO, LICEO LAS TRES CRUCES, MUNICIPIO SANTIAGO LOS CABALLEROS				36,199,893
0087-CONSTRUCCIÓN PLANTEL EDUCATIVO, LICEO LOS REYES, MUNICIPIO SANTIAGO LOS CABALLEROS				36,195,662
0089-CONSTRUCCIÓN PLANTEL EDUCATIVO, LICEO GURABO 3, MUNICIPIO SANTIAGO LOS CABALLEROS				36,194,605
0091-CONSTRUCCIÓN PLANTEL EDUCATIVO, LICEO TAMBORIL 2, MUNICIPIO TAMBORIL				40,260,846
0092-CONSTRUCCIÓN PLANTEL EDUCATIVO, LICEO LOS AMACEYES, MUNICIPIO TAMBORIL				18,324,447
0093-CONSTRUCCIÓN PLANTEL EDUCATIVO, BÁSICA ANTONIO CÉSPEDES ROJAS, MUNICIPIO TAMBORIL				33,274,410
0094-CONSTRUCCIÓN PLANTEL EDUCATIVO, BÁSICA NAVARRETE 2, MUNICIPIO VILLA BISONÓ				34,569,519
0095-CONSTRUCCIÓN PLANTEL EDUCATIVO, BÁSICA GLORIA BEATO, MUNICIPIO VILLA BISONÓ				33,264,786
0096-CONSTRUCCIÓN PLANTEL EDUCATIVO, BÁSICA MINERVA ALTAGRACIA RODRÍGUEZ IZQUIERDO, MUNICIPIO VILLA BISONÓ				33,290,450
0097-CONSTRUCCIÓN PLANTEL EDUCATIVO, BÁSICA ESPEJO CELESTINA PATRIA GRULLÓN FRANCO, MUNICIPIO VILLA GONZÁLEZ				25,648,383

Fuente : Sistema de Información de la Gestión Financiera (SIGEF)

CAPITULO - SUBCAPITULO - ESTRUCTURA PROGRAMATICA	GRUPO FUENTE	FUENTE ESPECIFICA	ORGANISMO FINANCIADOR	TOTAL
<b>0206-MINISTERIO DE EDUCACIÓN</b>				<b>24,529,875,780</b>
<b>01-MINISTERIO DE EDUCACION</b>				<b>24,529,875,780</b>
<b>17-CONSTRUCCION, AMPLIACION Y REHABILITACION DE PLANTELES ESCOLARES</b>				<b>23,382,745,571</b>
<b>02-CONSTRUCCION Y AMPLIACION DE PLANTELES ESCOLARES (FASE 2)</b>				<b>12,766,605,949</b>
<b>56-CONSTRUCCIÓN DE PLANTELES EDUCATIVOS EN LA PROVINCIA DE SANTIAGO (FASE 2)</b>	<b>FONDO GENERAL</b>	<b>FONDO GENERAL</b>	<b>TESORO NACIONAL</b>	<b>1,304,451,968</b>
0098-CONSTRUCCIÓN PLANTEL EDUCATIVO, LICEO ERCILIA PEPÍN, MUNICIPIO VILLA GONZÁLEZ				23,941,983
<b>57-CONSTRUCCIÓN DE PLANTELES EDUCATIVOS EN LA PROVINCIA DE SANCHEZ RAMÍREZ (FASE 2)</b>	<b>FONDO GENERAL</b>	<b>FONDO GENERAL</b>	<b>TESORO NACIONAL</b>	<b>66,888,287</b>
0051-CONSTRUCCIÓN PLANTEL EDUCATIVO, LICEO JABONICO, MUNICIPIO CEVICOS				23,851,651
0054-CONSTRUCCIÓN PLANTEL EDUCATIVO, BÁSICA LA ESTANCIA, MUNICIPIO COTUÍ				21,518,318
0055-CONSTRUCCIÓN PLANTEL EDUCATIVO, LICEO CRUCE DE ANGELINA, MUNICIPIO VILLA MATA				21,518,318
<b>58-CONSTRUCCIÓN DE PLANTELES EDUCATIVOS EN LA PROVINCIA DE SANTIAGO RODRÍGUEZ (FASE 2)</b>	<b>FONDO GENERAL</b>	<b>FONDO GENERAL</b>	<b>TESORO NACIONAL</b>	<b>76,982,721</b>
0051-CONSTRUCCIÓN PLANTEL EDUCATIVO, BÁSICA LA CACIQUE, MUNICIPIO MONCIÓN				20,302,718
0052-CONSTRUCCIÓN PLANTEL EDUCATIVO, LICEO EL AGUACATE, MUNICIPIO MONCIÓN				18,680,598
0054-CONSTRUCCIÓN PLANTEL EDUCATIVO, LICEO LOS JOBOS, MUNICIPIO SAN IGNACIO DE SABANETA				19,320,961
0055-CONSTRUCCIÓN PLANTEL EDUCATIVO, LICEO LA GINITA, MUNICIPIO SAN IGNACIO DE SABANETA				18,678,444
<b>59-CONSTRUCCIÓN DE PLANTELES EDUCATIVOS EN LA PROVINCIA DE SANTO DOMINGO (FASE 2)</b>	<b>FONDO GENERAL</b>	<b>FONDO GENERAL</b>	<b>TESORO NACIONAL</b>	<b>3,787,608,442</b>
0051-CONSTRUCCIÓN PLANTEL EDUCATIVO, BÁSICA LOS COQUITOS, MUNICIPIO BOCA CHICA				35,195,020
0052-CONSTRUCCIÓN PLANTEL EDUCATIVO, BÁSICA CAMPO Lindo, MUNICIPIO BOCA CHICA				35,194,023
0053-CONSTRUCCIÓN PLANTEL EDUCATIVO, BÁSICA MONTE REY, MUNICIPIO BOCA CHICA				35,192,028
0055-CONSTRUCCIÓN PLANTEL EDUCATIVO, BÁSICA LOS UNIDOS, MUNICIPIO BOCA CHICA				35,193,025

Fuente : Sistema de Información de la Gestión Financiera (SIGEF)

CAPITULO - SUBCAPITULO - ESTRUCTURA PROGRAMATICA	GRUPO FUENTE	FUENTE ESPECIFICA	ORGANISMO FINANCIADOR	TOTAL
<b>0206-MINISTERIO DE EDUCACIÓN</b>				<b>24,529,875,780</b>
<b>01-MINISTERIO DE EDUCACION</b>				<b>24,529,875,780</b>
<b>17-CONSTRUCCION, AMPLIACION Y REHABILITACION DE PLANTELES ESCOLARES</b>				<b>23,382,745,571</b>
<b>02-CONSTRUCCION Y AMPLIACION DE PLANTELES ESCOLARES (FASE 2)</b>				<b>12,766,605,949</b>
<b>59-CONSTRUCCIÓN DE PLANTELES EDUCATIVOS EN LA PROVINCIA DE SANTO DOMINGO (FASE 2)</b>	<b>FONDO GENERAL</b>	<b>FONDO GENERAL</b>	<b>TESORO NACIONAL</b>	<b>3,787,608,442</b>
0056-CONSTRUCCIÓN PLANTEL EDUCATIVO, POLITÉCNICO BRISAS DE CAUCEDO, MUNICIPIO BOCA CHICA				37,564,197
0057-CONSTRUCCIÓN PLANTEL EDUCATIVO, BÁSICA "GÉNESIS", MUNICIPIO BOCA CHICA				35,192,028
0058-CONSTRUCCIÓN PLANTEL EDUCATIVO, BÁSICA EL TORO, MUNICIPIO LOA ALCARRIZOS				35,190,033
0061-CONSTRUCCIÓN PLANTEL EDUCATIVO, BÁSICA ESPEJO EVARISTO BRITO REYES, MUNICIPIO ALCARRIZOS				35,147,239
0062-CONSTRUCCIÓN PLANTEL EDUCATIVO, BÁSICA LAS MERCEDES, MUNICIPIO ALCARRIZOS				35,131,310
0063-CONSTRUCCIÓN PLANTEL EDUCATIVO, BÁSICA MARTHA, MUNICIPIO ALCARRIZOS				35,188,257
0064-CONSTRUCCIÓN PLANTEL EDUCATIVO, BÁSICA MI HOGAR DEL ESTE, MUNICIPIO BOCA CHICA				35,200,007
0065-CONSTRUCCIÓN PLANTEL EDUCATIVO, BÁSICA LOS AMERICANOS, MUNICIPIO ALCARRIZOS				35,133,302
0067-CONSTRUCCIÓN PLANTEL EDUCATIVO, BÁSICA PABLO NERUDA, MUNICIPIO ALCARRIZOS				35,131,310
0070-CONSTRUCCIÓN PLANTEL EDUCATIVO, BÁSICA LA UNIÓN, MUNICIPIO ALCARRIZOS				35,127,328
0071-CONSTRUCCIÓN PLANTEL EDUCATIVO, BÁSICA NAZARENO, MUNICIPIO ALCARRIZOS				35,127,328
0072-CONSTRUCCIÓN PLANTEL EDUCATIVO, BÁSICA NUEVO AMANECEER, MUNICIPIO ALCARRIZOS				35,133,302
0074-CONSTRUCCIÓN PLANTEL EDUCATIVO, BÁSICA LA FE - LOS COCOS, MUNICIPIO ALCARRIZOS				35,136,288
0075-CONSTRUCCIÓN PLANTEL EDUCATIVO, BÁSICA LA REDENCIÓN, MUNICIPIO ALCARRIZOS				35,131,310
0077-CONSTRUCCIÓN PLANTEL EDUCATIVO, BÁSICA LANDIA, MUNICIPIO ALCARRIZOS				35,125,337

Fuente : Sistema de Información de la Gestión Financiera (SIGEF)

CAPITULO - SUBCAPITULO - ESTRUCTURA PROGRAMATICA	GRUPO FUENTE	FUENTE ESPECIFICA	ORGANISMO FINANCIADOR	TOTAL
<b>0206-MINISTERIO DE EDUCACIÓN</b>				<b>24,529,875,780</b>
<b>01-MINISTERIO DE EDUCACION</b>				<b>24,529,875,780</b>
<b>17-CONSTRUCCION, AMPLIACION Y REHABILITACION DE PLANTELES ESCOLARES</b>				<b>23,382,745,571</b>
<b>02-CONSTRUCCION Y AMPLIACION DE PLANTELES ESCOLARES (FASE 2)</b>				<b>12,766,605,949</b>
<b>59-CONSTRUCCIÓN DE PLANTELES EDUCATIVOS EN LA PROVINCIA DE SANTO DOMINGO (FASE 2)</b>	<b>FONDO GENERAL</b>	<b>FONDO GENERAL</b>	<b>TESORO NACIONAL</b>	<b>3,787,608,442</b>
0079-CONSTRUCCIÓN PLANTEL EDUCATIVO, BÁSICA ESPEJO ABIGAIL MEJÍA - LA CUABA, MUNICIPIO PEDRO BRAND				35,125,337
0080-CONSTRUCCIÓN PLANTEL EDUCATIVO, BÁSICA LA GUÁYIGA 1, MUNICIPIO PEDRO BRAND				35,199,009
0082-CONSTRUCCIÓN PLANTEL EDUCATIVO, BÁSICA ESPEJO MARÍA MONTESSORI, MUNICIPIO PEDRO BRAND				34,007,077
0083-CONSTRUCCIÓN PLANTEL EDUCATIVO, BÁSICA ESPEJO FRANCISCO DEL ROSARIO SÁNCHEZ - EL BRISAL, MUNICIPIO PEDRO BRAND				35,229,928
0084-CONSTRUCCIÓN PLANTEL EDUCATIVO, BÁSICA MARINO MORENO GONZÁLEZ - EL PEDREGAL, MUNICIPIO PEDRO BRAND				30,384,328
0086-CONSTRUCCIÓN PLANTEL EDUCATIVO, BÁSICA EL NARANJO, MUNICIPIO SANTO DOMINGO ESTE				35,129,319
0087-CONSTRUCCIÓN PLANTEL EDUCATIVO, BÁSICA PERLA ANTILLANA, MUNICIPIO SANTO DOMINGO ESTE				35,198,013
0088-CONSTRUCCIÓN PLANTEL EDUCATIVO, BÁSICA BRISAS DE ESTE, MUNICIPIO SANTO DOMINGO ESTE				35,195,490
0091-CONSTRUCCIÓN PLANTEL EDUCATIVO, BÁSICA EL ALMIRANTE (REP. DE NICARAGUA), MUNICIPIO SANTO DOMINGO ESTE				35,214,968
0092-CONSTRUCCIÓN PLANTEL EDUCATIVO, LICEO EL TAMARINDO, MUNICIPIO SANTO DOMINGO ESTE				37,555,238
0094-CONSTRUCCIÓN PLANTEL EDUCATIVO, LICEO LOS PALMEROS, MUNICIPIO SANTO DOMINGO ESTE				37,555,238
0096-CONSTRUCCIÓN PLANTEL EDUCATIVO, POLITÉCNICO PERLA ANTILLANA, MUNICIPIO SANTO DOMINGO ESTE				37,563,201
0097-CONSTRUCCIÓN PLANTEL EDUCATIVO, LICEO PRADOS DE LA CAÑA, MUNICIPIO SANTO DOMINGO ESTE				37,558,224
0098-CONSTRUCCIÓN PLANTEL EDUCATIVO, BÁSICA LA PALMA DE ALMA ROSA, MUNICIPIO SANTO DOMINGO ESTE				35,203,997
0099-CONSTRUCCIÓN PLANTEL EDUCATIVO, BÁSICA EL TAMARINDO, MUNICIPIO SANTO DOMINGO ESTE				35,131,310

Fuente : Sistema de Información de la Gestión Financiera (SIGEF)

CAPITULO - SUBCAPITULO - ESTRUCTURA PROGRAMATICA	GRUPO FUENTE	FUENTE ESPECIFICA	ORGANISMO FINANCIADOR	TOTAL
<b>0206-MINISTERIO DE EDUCACIÓN</b>				<b>24,529,875,780</b>
<b>01-MINISTERIO DE EDUCACION</b>				<b>24,529,875,780</b>
<b>17-CONSTRUCCION, AMPLIACION Y REHABILITACION DE PLANTELES ESCOLARES</b>				<b>23,382,745,571</b>
<b>02-CONSTRUCCION Y AMPLIACION DE PLANTELES ESCOLARES (FASE 2)</b>				<b>12,766,605,949</b>
<b>59-CONSTRUCCIÓN DE PLANTELES EDUCATIVOS EN LA PROVINCIA DE SANTO DOMINGO (FASE 2)</b>	<b>FONDO GENERAL</b>	<b>FONDO GENERAL</b>	<b>TESORO NACIONAL</b>	<b>3,787,608,442</b>
0100-CONSTRUCCIÓN PLANTEL EDUCATIVO, LICEO SAN ISIDRO, MUNICIPIO SANTO DOMINGO ESTE				37,552,250
0101-CONSTRUCCIÓN PLANTEL EDUCATIVO, LICEO HAINAMOSA, MUNICIPIO SANTO DOMINGO ESTE				37,563,201
0102-CONSTRUCCIÓN PLANTEL EDUCATIVO, BÁSICA MANDIGA (SUSTITUCIÓN DE LA TOMÁS TAVERAS), MUNICIPIO SANTO DOMINGO ESTE				35,160,182
0103-CONSTRUCCIÓN PLANTEL EDUCATIVO, BÁSICA VICTORIANA SECIÓN BECO, MUNICIPIO SANTO DOMINGO ESTE				35,204,994
0104-CONSTRUCCIÓN PLANTEL EDUCATIVO, LICEO CANCINO ADENTRO, MUNICIPIO SANTO DOMINGO ESTE				37,557,228
0105-CONSTRUCCIÓN PLANTEL EDUCATIVO, BÁSICA ESPEJO LA MILAGROSA, MUNICIPIO SANTO DOMINGO ESTE				35,202,001
0106-CONSTRUCCIÓN PLANTEL EDUCATIVO, BÁSICA ALMIRANTE-LA CAÑA, MUNICIPIO SANTO DOMINGO ESTE				35,200,007
0107-CONSTRUCCIÓN PLANTEL EDUCATIVO, BÁSICA AMALIA, MUNICIPIO SANTO DOMINGO ESTE				35,125,337
0109-CONSTRUCCIÓN PLANTEL EDUCATIVO, BÁSICA FRAY BARTOLOMÉ DE LAS CASAS, MUNICIPIO SANTO DOMINGO ESTE				35,209,981
0111-CONSTRUCCIÓN PLANTEL EDUCATIVO, BÁSICA LOS PALMEROS, MUNICIPIO SANTO DOMINGO ESTE				35,195,020
0113-CONSTRUCCIÓN PLANTEL EDUCATIVO, BÁSICA VALLE DE LAS AMÉRICAS, MUNICIPIO SANTO DOMINGO ESTE				35,202,001
0114-CONSTRUCCIÓN PLANTEL EDUCATIVO, LICEO BRISAS DEL ESTE, MUNICIPIO SANTO DOMINGO ESTE				37,556,233
0115-CONSTRUCCIÓN PLANTEL EDUCATIVO, LICEO CANCINO PRIMERO, MUNICIPIO SANTO DOMINGO ESTE				37,558,224
0117-CONSTRUCCIÓN PLANTEL EDUCATIVO, LICEO KELVIN OBRERO, MUNICIPIO SANTO DOMINGO ESTE				37,556,233
0119-CONSTRUCCIÓN PLANTEL EDUCATIVO, BÁSICA HAMARAP, MUNICIPIO SANTO DOMINGO ESTE				35,189,036

Fuente : Sistema de Información de la Gestión Financiera (SIGEF)

CAPITULO - SUBCAPITULO - ESTRUCTURA PROGRAMATICA	GRUPO FUENTE	FUENTE ESPECIFICA	ORGANISMO FINANCIADOR	TOTAL
<b>0206-MINISTERIO DE EDUCACIÓN</b>				<b>24,529,875,780</b>
<b>01-MINISTERIO DE EDUCACION</b>				<b>24,529,875,780</b>
<b>17-CONSTRUCCION, AMPLIACION Y REHABILITACION DE PLANTELES ESCOLARES</b>				<b>23,382,745,571</b>
<b>02-CONSTRUCCION Y AMPLIACION DE PLANTELES ESCOLARES (FASE 2)</b>				<b>12,766,605,949</b>
<b>59-CONSTRUCCIÓN DE PLANTELES EDUCATIVOS EN LA PROVINCIA DE SANTO DOMINGO (FASE 2)</b>	<b>FONDO GENERAL</b>	<b>FONDO GENERAL</b>	<b>TESORO NACIONAL</b>	<b>3,787,608,442</b>
0123-CONSTRUCCIÓN PLANTEL EDUCATIVO, LICEO GUARICANO 1, MUNICIPIO SANTO DOMINGO NORTE				37,553,246
0124-CONSTRUCCIÓN PLANTEL EDUCATIVO, BÁSICA COLONIA DE LOS DOCTORES, MUNICIPIO SANTO DOMINGO NORTE				35,205,991
0125-CONSTRUCCIÓN PLANTEL EDUCATIVO, BÁSICA EL CHAPARRAL OESTE, MUNICIPIO SANTO DOMINGO NORTE				35,201,005
0126-CONSTRUCCIÓN PLANTEL EDUCATIVO, BÁSICA GUANUMA 1, MUNICIPIO SANTO DOMINGO NORTE				35,192,028
0127-CONSTRUCCIÓN PLANTEL EDUCATIVO, BÁSICA LAS PALMERAS, MUNICIPIO SANTO DOMINGO NORTE				35,195,020
0128-CONSTRUCCIÓN PLANTEL EDUCATIVO, BÁSICA LA JAVILLA, MUNICIPIO SANTO DOMINGO NORTE				35,193,025
0129-CONSTRUCCIÓN PLANTEL EDUCATIVO, BÁSICA JACAGUA-LOS CASABES, MUNICIPIO SANTO DOMINGO NORTE				35,202,001
0130-CONSTRUCCIÓN PLANTEL EDUCATIVO, BÁSICA PARAÍSO, MUNICIPIO SANTO DOMINGO NORTE				35,189,517
0131-CONSTRUCCIÓN PLANTEL EDUCATIVO, BÁSICA SABANA BARRIO NUEVO, MUNICIPIO SANTO DOMINGO NORTE				35,202,459
0132-CONSTRUCCIÓN PLANTEL EDUCATIVO, BÁSICA SABANA PERDIDA HOGAR, MUNICIPIO SANTO DOMINGO NORTE				35,204,450
0133-CONSTRUCCIÓN PLANTEL EDUCATIVO, BÁSICA NUEVA ESPERANZA, MUNICIPIO SANTO DOMINGO NORTE				35,198,013
0135-CONSTRUCCIÓN PLANTEL EDUCATIVO, BÁSICA CAMPECHITO NORTE, MUNICIPIO SANTO DOMINGO NORTE				35,195,020
0136-CONSTRUCCIÓN PLANTEL EDUCATIVO, BÁSICA EL MANGUITO, MUNICIPIO SANTO DOMINGO NORTE				35,194,494
0137-CONSTRUCCIÓN PLANTEL EDUCATIVO, BÁSICA SABANA PERDIDA-LA FELICIDAD, MUNICIPIO SANTO DOMINGO NORTE				35,210,423
0139-CONSTRUCCIÓN PLANTEL EDUCATIVO, BÁSICA ESPEJO AVE MARÍA, MUNICIPIO SANTO DOMINGO NORTE				35,199,472

Fuente : Sistema de Información de la Gestión Financiera (SIGEF)



CAPITULO - SUBCAPITULO - ESTRUCTURA PROGRAMATICA	GRUPO FUENTE	FUENTE ESPECIFICA	ORGANISMO FINANCIADOR	TOTAL
<b>0206-MINISTERIO DE EDUCACIÓN</b>				<b>24,529,875,780</b>
<b>01-MINISTERIO DE EDUCACION</b>				<b>24,529,875,780</b>
<b>17-CONSTRUCCION, AMPLIACION Y REHABILITACION DE PLANTELES ESCOLARES</b>				<b>23,382,745,571</b>
<b>02-CONSTRUCCION Y AMPLIACION DE PLANTELES ESCOLARES (FASE 2)</b>				<b>12,766,605,949</b>
<b>59-CONSTRUCCIÓN DE PLANTELES EDUCATIVOS EN LA PROVINCIA DE SANTO DOMINGO (FASE 2)</b>	<b>FONDO GENERAL</b>	<b>FONDO GENERAL</b>	<b>TESORO NACIONAL</b>	<b>3,787,608,442</b>
0140-CONSTRUCCIÓN PLANTEL EDUCATIVO, BÁSICA LAS MARVINAS, MUNICIPIO SANTO DOMINGO NORTE				35,195,020
0141-CONSTRUCCIÓN PLANTEL EDUCATIVO, BÁSICA MARANÓN I, MUNICIPIO SANTO DOMINGO NORTE				35,192,504
0142-CONSTRUCCIÓN PLANTEL EDUCATIVO, BÁSICA ESPEJO VILLA POMPA, MUNICIPIO SANTO DOMINGO NORTE				35,137,284
0143-CONSTRUCCIÓN PLANTEL EDUCATIVO, LICEO EL MAMEY, MUNICIPIO SANTO DOMINGO NORTE				35,189,253
0144-CONSTRUCCIÓN PLANTEL EDUCATIVO, LICEO GUARICANO 4, MUNICIPIO SANTO DOMINGO NORTE				37,553,246
0148-CONSTRUCCIÓN PLANTEL EDUCATIVO, BÁSICA SABANA LAS COLINAS, MUNICIPIO SANTO DOMINGO NORTE				35,204,450
0149-CONSTRUCCIÓN PLANTEL EDUCATIVO, BÁSICA CAMPO VERDE, MUNICIPIO SANTO DOMINGO NORTE				30,414,370
0151-CONSTRUCCIÓN PLANTEL EDUCATIVO, BÁSICA GUARICANO CENTRO II, MUNICIPIO SANTO DOMINGO NORTE				35,199,208
0152-CONSTRUCCIÓN PLANTEL EDUCATIVO, BÁSICA PONCE, MUNICIPIO SANTO DOMINGO NORTE				35,189,253
0153-CONSTRUCCIÓN PLANTEL EDUCATIVO, BÁSICA SAN FELIPE SUR, MUNICIPIO SANTO DOMINGO NORTE				35,196,221
0154-CONSTRUCCIÓN PLANTEL EDUCATIVO, LICEO GUANUMA, MUNICIPIO SANTO DOMINGO NORTE				35,192,028
0155-CONSTRUCCIÓN PLANTEL EDUCATIVO, BÁSICA EL MARICAO, MUNICIPIO SANTO DOMINGO NORTE				31,334,218
0156-CONSTRUCCIÓN PLANTEL EDUCATIVO, LICEO MARÍA TERESA MIRABAL-FE Y ESPERANZA, MUNICIPIO SANTO DOMINGO NORTE				33,844,142
0157-CONSTRUCCIÓN PLANTEL EDUCATIVO, POLITÉCNICO JUAN PABLO II FE Y ALEGRÍA, MUNICIPIO SANTO DOMINGO NORTE				37,560,215
0159-CONSTRUCCIÓN PLANTEL EDUCATIVO, BÁSICA BUEN NOMBRE, MUNICIPIO SANTO DOMINGO NORTE				35,194,023

Fuente : Sistema de Información de la Gestión Financiera (SIGEF)

CAPITULO - SUBCAPITULO - ESTRUCTURA PROGRAMATICA	GRUPO FUENTE	FUENTE ESPECIFICA	ORGANISMO FINANCIADOR	TOTAL
<b>0206-MINISTERIO DE EDUCACIÓN</b>				<b>24,529,875,780</b>
<b>01-MINISTERIO DE EDUCACION</b>				<b>24,529,875,780</b>
<b>17-CONSTRUCCION, AMPLIACION Y REHABILITACION DE PLANTELES ESCOLARES</b>				<b>23,382,745,571</b>
<b>02-CONSTRUCCION Y AMPLIACION DE PLANTELES ESCOLARES (FASE 2)</b>				<b>12,766,605,949</b>
<b>59-CONSTRUCCIÓN DE PLANTELES EDUCATIVOS EN LA PROVINCIA DE SANTO DOMINGO (FASE 2)</b>	<b>FONDO GENERAL</b>	<b>FONDO GENERAL</b>	<b>TESORO NACIONAL</b>	<b>3,787,608,442</b>
0160-CONSTRUCCIÓN PLANTEL EDUCATIVO, POLITÉCNICO BUENA VISTA, MUNICIPIO SANTO DOMINGO NORTE				37,559,220
0162-CONSTRUCCIÓN PLANTEL EDUCATIVO, BÁSICA FERNANDO DE LA CRUZ (TIRO AL BLANCO), MUNICIPIO SANTO DOMINGO NORTE				30,432,323
0163-CONSTRUCCIÓN PLANTEL EDUCATIVO, BÁSICA ÁNGEL DE JESÚS DURÁN PROF. - MATA MAMÓN, MUNICIPIO SANTO DOMINGO NORTE				19,420,026
0164-CONSTRUCCIÓN PLANTEL EDUCATIVO, BÁSICA BARRIO LINDO I, MUNICIPIO SANTO DOMINGO NORTE				35,196,221
0165-CONSTRUCCIÓN PLANTEL EDUCATIVO, BÁSICA BUENA VISTA I, MUNICIPIO SANTO DOMINGO NORTE				35,195,226
0168-CONSTRUCCIÓN PLANTEL EDUCATIVO, BÁSICA MAMÁ TINGÓ, MUNICIPIO SANTO DOMINGO NORTE				35,193,235
0169-CONSTRUCCIÓN PLANTEL EDUCATIVO, ESCUELA ESPECIAL (CRISTIANO DE EDUCACIÓN PARA SORDOS), MUNICIPIO SANTO DOMINGO NORTE				26,262,915
0170-CONSTRUCCIÓN PLANTEL EDUCATIVO, BÁSICA FRANCISCO ACOSTA GARCÍA - JUAN TOMÁS, MUNICIPIO SANTO DOMINGO NORTE				35,218,958
0171-CONSTRUCCIÓN PLANTEL EDUCATIVO, BÁSICA ESPEJO CRISTO OBRERO, MUNICIPIO SANTO DOMINGO NORTE				35,202,195
0172-CONSTRUCCIÓN PLANTEL EDUCATIVO, BÁSICA LA JAVILLA ADENTRO, MUNICIPIO SANTO DOMINGO NORTE				35,200,204
0173-CONSTRUCCIÓN PLANTEL EDUCATIVO, BÁSICA GUARICANO NOROESTE, MUNICIPIO SANTO DOMINGO NORTE				35,201,200
0174-CONSTRUCCIÓN PLANTEL EDUCATIVO, BÁSICA LA MINA, MUNICIPIO SANTO DOMINGO NORTE				35,190,248
0175-CONSTRUCCIÓN PLANTEL EDUCATIVO, LICEO MATA SAN JUAN, MUNICIPIO SANTO DOMINGO NORTE				28,873,564
0176-CONSTRUCCIÓN PLANTEL EDUCATIVO, BÁSICA LA GINA-EL CAJUILITO, MUNICIPIO SANTO DOMINGO NORTE				34,004,080

Fuente : Sistema de Información de la Gestión Financiera (SIGEF)

CAPITULO - SUBCAPITULO - ESTRUCTURA PROGRAMATICA	GRUPO FUENTE	FUENTE ESPECIFICA	ORGANISMO FINANCIADOR	TOTAL
<b>0206-MINISTERIO DE EDUCACIÓN</b>				<b>24,529,875,780</b>
<b>01-MINISTERIO DE EDUCACION</b>				<b>24,529,875,780</b>
<b>17-CONSTRUCCION, AMPLIACION Y REHABILITACION DE PLANTELES ESCOLARES</b>				<b>23,382,745,571</b>
<b>02-CONSTRUCCION Y AMPLIACION DE PLANTELES ESCOLARES (FASE 2)</b>				<b>12,766,605,949</b>
<b>59-CONSTRUCCIÓN DE PLANTELES EDUCATIVOS EN LA PROVINCIA DE SANTO DOMINGO (FASE 2)</b>	<b>FONDO GENERAL</b>	<b>FONDO GENERAL</b>	<b>TESORO NACIONAL</b>	<b>3,787,608,442</b>
0177-CONSTRUCCIÓN PLANTEL EDUCATIVO, PAULA ANTONIA MERCEDES ENCARNACIÓN - DUQUESA, MUNICIPIO SANTO DOMINGO NORTE				19,424,015
0178-CONSTRUCCIÓN PLANTEL EDUCATIVO, LICEO EL CAFÉ, MUNICIPIO SANTO DOMINGO OESTE				37,549,264
0180-CONSTRUCCIÓN PLANTEL EDUCATIVO, BÁSICA ESPEJO CAAMAÑO, MUNICIPIO SANTO DOMINGO OESTE				35,197,217
0181-CONSTRUCCIÓN PLANTEL EDUCATIVO, BÁSICA ESPEJO IVÁN GUZMÁN, MUNICIPIO SANTO DOMINGO OESTE				35,200,204
0182-CONSTRUCCIÓN PLANTEL EDUCATIVO, LICEO ENGOMBE, MUNICIPIO SANTO DOMINGO OESTE				33,759,953
0185-CONSTRUCCIÓN PLANTEL EDUCATIVO, BÁSICA JUAN GUZMÁN-MANOGUAYABO, MUNICIPIO SANTO DOMINGO OESTE				35,206,177
0186-CONSTRUCCIÓN PLANTEL EDUCATIVO, BÁSICA ESPEJO CAMILA HENRÍQUEZ, MUNICIPIO SANTO DOMINGO OESTE				35,205,182
0187-CONSTRUCCIÓN PLANTEL EDUCATIVO, BÁSICA ESPEJO RAFAELA SANTAELLA, MUNICIPIO SANTO DOMINGO OESTE				35,206,177
0188-CONSTRUCCIÓN PLANTEL EDUCATIVO, BÁSICA ENRIQUILLO, MUNICIPIO SANTO DOMINGO OESTE				24,903,191
0189-CONSTRUCCIÓN PLANTEL EDUCATIVO, BÁSICA BIENVENIDOS, MUNICIPIO SANTO DOMINGO OESTE				30,360,170
0190-CONSTRUCCIÓN PLANTEL EDUCATIVO, BÁSICA ESPEJO ROSARIO EVANGELINA SOLANO, MUNICIPIO SANTO DOMINGO OESTE				34,012,247
0191-CONSTRUCCIÓN PLANTEL EDUCATIVO, BÁSICA BARRIO NUEVO-KILÓMETRO 13, MUNICIPIO SANTO DOMINGO OESTE				35,207,172
0193-CONSTRUCCIÓN PLANTEL EDUCATIVO, BÁSICA PALAVÉ, MUNICIPIO SANTO DOMINGO OESTE				31,336,210
0194-CONSTRUCCIÓN PLANTEL EDUCATIVO, LICEO BAYONA 2, MUNICIPIO SANTO DOMINGO OESTE				37,550,260
0203-CONSTRUCCION PLANTEL EDUCATIVO, LICEO BELLAS COLINAS 2, MUNICIPIO SANTO DOMINGO OESTE				37,554,242

Fuente : Sistema de Información de la Gestión Financiera (SIGEF)

CAPITULO - SUBCAPITULO - ESTRUCTURA PROGRAMATICA	GRUPO FUENTE	FUENTE ESPECIFICA	ORGANISMO FINANCIADOR	TOTAL
<b>0206-MINISTERIO DE EDUCACIÓN</b>				<b>24,529,875,780</b>
<b>01-MINISTERIO DE EDUCACION</b>				<b>24,529,875,780</b>
<b>17-CONSTRUCCION, AMPLIACION Y REHABILITACION DE PLANTELES ESCOLARES</b>				<b>23,382,745,571</b>
<b>02-CONSTRUCCION Y AMPLIACION DE PLANTELES ESCOLARES (FASE 2)</b>				<b>12,766,605,949</b>
<b>59-CONSTRUCCIÓN DE PLANTELES EDUCATIVOS EN LA PROVINCIA DE SANTO DOMINGO (FASE 2)</b>	<b>FONDO GENERAL</b>	<b>FONDO GENERAL</b>	<b>TESORO NACIONAL</b>	<b>3,787,608,442</b>
0204-CONSTRUCCIÓN PLANTEL EDUCATIVO, BÁSICA MANUEL EMILIO JIMÉNEZ, MUNICIPIO LOS ALCARRIZOS				35,140,270
<b>60-CONSTRUCCIÓN DE PLANTELES EDUCATIVOS EN LA PROVINCIA DE VALVERDE (FASE 2)</b>	<b>FONDO GENERAL</b>	<b>FONDO GENERAL</b>	<b>TESORO NACIONAL</b>	<b>284,183,245</b>
0051-CONSTRUCCIÓN PLANTEL EDUCATIVO,BÁSICA ESPERANZA OESTE, MUNICIPIO ESPERANZA				39,131,994
0052-CONSTRUCCIÓN PLANTEL EDUCATIVO,BÁSICA ESPEJO CRISTÓBAL COLÓN, MUNICIPIO ESPERANZA				71,425,273
0054-CONSTRUCCIÓN PLANTEL EDUCATIVO,LICEO JICOMÉ, MUNICIPIO ESPERANZA				24,366,296
0055-CONSTRUCCIÓN PLANTEL EDUCATIVO, LICEO ESPERANZA NORTE, MUNICIPIO ESPERANZA				32,758,007
0056-CONSTRUCCIÓN PLANTEL EDUCATIVO, BÁSICA CENTRO PARA LA NIÑEZ, MUNICIPIO LAGUNA SALADA				34,170,072
0057-CONSTRUCCIÓN PLANTEL EDUCATIVO, BÁSICA LAGUNA SALADA ARRIBA, MUNICIPIO LAGUNA SALADA				21,609,224
0058-CONSTRUCCIÓN PLANTEL EDUCATIVO, BÁSICA MAO 4, MUNICIPIO MAO				39,113,156
0060-CONSTRUCCIÓN PLANTEL EDUCATIVO, BÁSICA ESPEJO BATEY AMINA, MUNICIPIO MAO				21,609,223
<b>61-CONSTRUCCIÓN DE PLANTELES EDUCATIVOS EN LA PROVINCIA DE EL SEIBO (FASE 2)</b>	<b>FONDO GENERAL</b>	<b>FONDO GENERAL</b>	<b>TESORO NACIONAL</b>	<b>117,240,633</b>
0051-CONSTRUCCIÓN PLANTEL EDUCATIVO, BÁSICA ESPEJO SANTA RITA, MUNICIPIO EL SEIBO				28,641,161
0053-CONSTRUCCIÓN PLANTEL EDUCATIVO, LICEO EL CEDRO, MUNICIPIO MICHES				23,818,259
0054-CONSTRUCCIÓN PLANTEL EDUCATIVO,BÁSICA LA MAJAGUA, MUNICIPIO MICHES				28,634,757
0056-CONSTRUCCIÓN PLANTEL EDUCATIVO, BÁSICA HIGUERA, LA, MUNICIPIO EL SEIBO				36,146,456
<b>03-CONSTRUCCIÓN Y AMPLIACIÓN DE PLANTELES ESCOLARES (FASE 3).</b>				<b>6,257,136,290</b>

Fuente : Sistema de Información de la Gestión Financiera (SIGEF)

<b>01-CONSTRUCCIÓN DE PLANTELES ESCOLARES EN LA PROVINCIA AZUA (FASE 3)</b>	<b>FONDO PARA DONACIONES EXTERNAS</b>	<b>DONACION EXTERNA</b>	<b>OTROS BANCOS</b>	<b>106,370,740</b>
0051-CONSTRUCCIÓN PLANTEL EDUCATIVO, BÁSICA LA BOMBA, MUNICIPIO AZUA				21,452,923
0052-CONSTRUCCIÓN PLANTEL EDUCATIVO, LICEO EL PRADO, MUNICIPIO AZUA				21,452,923
0053-CONSTRUCCIÓN PLANTEL EDUCATIVO LICEO VILLA PALMAREJO, MUNICIPIO AZUA				21,452,923
0054-CONSTRUCCIÓN PLANTEL EDUCATIVO BÁSICA ABRAHAN MATEO - MAGUEYAL CORTÉS, MUNICIPIO LAS YAYAS DE VIAJAMA				11,620,333
0055-CONSTRUCCIÓN PLANTEL EDUCATIVO BÁSICA CORAZONES UNIDOS - LOS HAITISES, MUNICIPIO LAS YAYAS DE VIAJAMA				8,044,845
0056-CONSTRUCCIÓN PLANTEL EDUCATIVO BÁSICA CORNELIO MARTÍNEZ - MONTE BONITO, MUNICIPIO PADRE LAS CASAS				8,044,845
0057-CONSTRUCCIÓN PLANTEL EDUCATIVO BÁSICA EVANGELISTA VELOZ, MUNICIPIO PADRE LAS CASAS				8,044,845
0058-CONSTRUCCIÓN PLANTEL EDUCATIVO BÁSICA VICENTE CRUZ VICTORIANO - EL GRAMASO, MUNICIPIO PADRE LAS CASAS				6,257,103
<b>02-CONSTRUCCIÓN DE PLANTELES EDUCATIVOS EN LA PROVINCIA BAHORUCO (Fase 3)</b>	<b>BONOS GLOBALES EXTERNOS</b>	<b>CREDITO EXTERNO</b>	<b>BONOS GLOBALES EXTERNOS</b>	<b>58,995,536</b>
0051-CONSTRUCCIÓN PLANTEL EDUCATIVO LICEO LAS TEJAS, MUNICIPIO GALVÁN				5,363,230
0052-CONSTRUCCIÓN PLANTEL EDUCATIVO BÁSICA ESTANILA FLORIÁN, MUNICIPIO NEIBA				18,771,308
0053-CONSTRUCCIÓN PLANTEL EDUCATIVO CENTRO DE EDUCACIÓN ESPECIAL, MUNICIPIO NEIBA				14,301,947
0054-CONSTRUCCIÓN PLANTEL EDUCATIVO BÁSICA BATEY #6, MUNICIPIO TAMAYO				8,044,845
0055-CONSTRUCCIÓN PLANTEL EDUCATIVO LICEO ALTAMIRA, MUNICIPIO TAMAYO				7,150,976
0056-CONSTRUCCIÓN PLANTEL EDUCATIVO LICEO LUCÍA MEDINA VOLQUEZ, MUNICIPIO TAMAYO				5,363,230
<b>03-CONSTRUCCIÓN DE PLANTELES EDUCATIVOS EN LA PROVINCIA BARAHONA (Fase 3)</b>	<b>BONOS GLOBALES EXTERNOS</b>	<b>CREDITO EXTERNO</b>	<b>BONOS GLOBALES EXTERNOS</b>	<b>102,795,253</b>
0051-CONSTRUCCIÓN PLANTEL EDUCATIVO BÁSICA BARRIO CASANDRA , MUNICIPIO BARAHONA				18,771,308
0052-CONSTRUCCIÓN PLANTEL EDUCATIVO BÁSICA LA PLAYA, MUNICIPIO BARAHONA				18,771,308
0053-CONSTRUCCIÓN PLANTEL EDUCATIVO CENTRO DE EDUCACIÓN ESPECIAL, MUNICIPIO BARAHONA				14,301,947

Fuente : Sistema de Información de la Gestión Financiera (SIGEF)

CAPITULO - SUBCAPITULO - ESTRUCTURA PROGRAMATICA	GRUPO FUENTE	FUENTE ESPECIFICA	ORGANISMO FINANCIADOR	TOTAL
<b>0206-MINISTERIO DE EDUCACIÓN</b>				<b>24,529,875,780</b>
<b>01-MINISTERIO DE EDUCACION</b>				<b>24,529,875,780</b>
<b>17-CONSTRUCCION, AMPLIACION Y REHABILITACION DE PLANTELES ESCOLARES</b>				<b>23,382,745,571</b>
<b>03-CONSTRUCCIÓN DE PLANTELES EDUCATIVOS EN LA PROVINCIA BARAHONA (Fase 3)</b>	<b>BONOS GLOBALES EXTERNOS</b>	<b>CREDITO EXTERNO</b>	<b>BONOS GLOBALES EXTERNOS</b>	<b>102,795,253</b>
0054-CONSTRUCCIÓN PLANTEL EDUCATIVO LICEO ENRIQUILLO-RÍO CHIL, MUNICIPIO BARAHONA				14,301,947
0055-CONSTRUCCIÓN PLANTEL EDUCATIVO BÁSICA CABRAL 2, MUNICIPIO CABRAL				16,089,693
0056-CONSTRUCCIÓN PLANTEL EDUCATIVO BÁSICA LOS BLANCOS, MUNICIPIO ENRIQUILLO				12,514,205
0057-CONSTRUCCIÓN PLANTEL EDUCATIVO BÁSICA AURA THERMA SUERO FÉLIZ, MUNICIPIO FUNDACIÓN				8,044,845
<b>04-CONSTRUCCIÓN DE PLANTELES EDUCATIVOS EN LA PROVINCIA DAJABÓN (Fase 3)</b>	<b>BONOS GLOBALES EXTERNOS</b>	<b>CREDITO EXTERNO</b>	<b>BONOS GLOBALES EXTERNOS</b>	<b>20,559,050</b>
0051-CONSTRUCCIÓN PLANTEL EDUCATIVO CENTRO DE EDUCACIÓN ESPECIAL, MUNICIPIO DAJABÓN				14,301,947
0052-CONSTRUCCIÓN PLANTEL EDUCATIVO BÁSICA LOS CEREZOS, MUNICIPIO RESTAURACIÓN				6,257,103
<b>05-CONSTRUCCIÓN DE PLANTELES EDUCATIVOS EN LA PROVINCIA DISTRITO NACIONAL (Fase 3)</b>	<b>BONOS GLOBALES EXTERNOS</b>	<b>CREDITO EXTERNO</b>	<b>BONOS GLOBALES EXTERNOS</b>	<b>104,583,000</b>
0051-CONSTRUCCIÓN PLANTEL EDUCATIVO BÁSICA CARREFOUR, MUNICIPIO SANTO DOMINGO DE GUZMÁN				18,771,308
0052-CONSTRUCCIÓN PLANTEL EDUCATIVO BÁSICA FUNDACIÓN-LOS GIRASOLES, MUNICIPIO SANTO DOMINGO DE GUZMÁN				6,551,706
0053-CONSTRUCCIÓN PLANTEL EDUCATIVO BÁSICA PERANTUÉN, MUNICIPIO SANTO DOMINGO DE GUZMÁN				36,354,140
0054-CONSTRUCCIÓN PLANTEL EDUCATIVO LICEO CRISTO REY 1, MUNICIPIO SANTO DOMINGO DE GUZMÁN				21,452,923
0055-CONSTRUCCIÓN PLANTEL EDUCATIVO LICEO EXPERIMENTAL UASD, MUNICIPIO SANTO DOMINGO DE GUZMÁN				21,452,923
<b>06-CONSTRUCCIÓN DE PLANTELES EDUCATIVOS EN LA PROVINCIA DUARTE (Fase 3)</b>	<b>BONOS GLOBALES EXTERNOS</b>	<b>CREDITO EXTERNO</b>	<b>BONOS GLOBALES EXTERNOS</b>	<b>126,035,823</b>
0051-CONSTRUCCIÓN PLANTEL EDUCATIVO BÁSICA SEFERINO TEN ROSARIO, MUNICIPIO SAN FRANCISCO DE MACORÍS				18,771,308
0052-CONSTRUCCIÓN PLANTEL EDUCATIVO LICEO LOS CHIRIPO-LOS HORMIGUEROS, MUNICIPIO SAN FRANCISCO DE MACORÍS				21,452,923

Fuente : Sistema de Información de la Gestión Financiera (SIGEF)

CAPITULO - SUBCAPITULO - ESTRUCTURA PROGRAMATICA	GRUPO FUENTE	FUENTE ESPECIFICA	ORGANISMO FINANCIADOR	TOTAL
<b>0206-MINISTERIO DE EDUCACIÓN</b>				<b>24,529,875,780</b>
<b>01-MINISTERIO DE EDUCACION</b>				<b>24,529,875,780</b>
<b>17-CONSTRUCCION, AMPLIACION Y REHABILITACION DE PLANTELES ESCOLARES</b>				<b>23,382,745,571</b>
<b>06-CONSTRUCCIÓN DE PLANTELES EDUCATIVOS EN LA PROVINCIA DUARTE (Fase 3)</b>	<b>BONOS GLOBALES EXTERNOS</b>	<b>CREDITO EXTERNO</b>	<b>BONOS GLOBALES EXTERNOS</b>	<b>126,035,823</b>
0053-CONSTRUCCIÓN PLANTEL EDUCATIVO LICEO SAGRADO CORAZÓN DE JESÚS, MUNICIPIO SAN FRANCISCO DE MACORÍS				21,452,923
0054-CONSTRUCCIÓN PLANTEL EDUCATIVO BÁSICA GETSEMANÍ, MUNICIPIO SAN FRANCISCO DE MACORÍS				21,452,923
0055-CONSTRUCCIÓN PLANTEL EDUCATIVO BÁSICA LOMA DE LA JOYA, MUNICIPIO SAN FRANCISCO DE MACORÍS				21,452,923
0056-CONSTRUCCIÓN PLANTEL EDUCATIVO BÁSICA URBANIZACIÓN BALBÍ, MUNICIPIO SAN FRANCISCO DE MACORÍS				21,452,823
<b>07-CONSTRUCCIÓN DE PLANTELES EDUCATIVOS EN LA PROVINCIA EL SEIBO (Fase 3)</b>	<b>BONOS GLOBALES EXTERNOS</b>	<b>CREDITO EXTERNO</b>	<b>BONOS GLOBALES EXTERNOS</b>	<b>24,134,538</b>
0051-CONSTRUCCIÓN PLANTEL EDUCATIVO LICEO VICENTILLO, MUNICIPIO EL SEIBO				3,575,488
0052-CONSTRUCCIÓN PLANTEL EDUCATIVO BÁSICA KILÓMETRO 6, MUNICIPIO MICHES				8,044,845
0053-CONSTRUCCIÓN PLANTEL EDUCATIVO LICEO MICHES OESTE, MUNICIPIO MICHES				12,514,205
<b>08-CONSTRUCCIÓN DE PLANTELES EDUCATIVOS EN LA PROVINCIA ELÍAS PIÑA (Fase 3)</b>	<b>FONDO GENERAL</b>	<b>FONDO GENERAL</b>	<b>TESORO NACIONAL</b>	<b>16,983,563</b>
0051-CONSTRUCCIÓN PLANTEL EDUCATIVO BÁSICA LA PATILLA, MUNICIPIO COMENDADOR				6,257,103
0052-CONSTRUCCIÓN PLANTEL EDUCATIVO BÁSICA JUAN PABLO DUARTE, MUNICIPIO HONDO VALLE				6,257,103
0053-CONSTRUCCIÓN PLANTEL EDUCATIVO BÁSICA SABANA DE JENJIBRE, MUNICIPIO JUAN SANTIAGO				4,469,357
<b>09-CONSTRUCCIÓN DE PLANTELES EDUCATIVOS EN LA PROVINCIA ESPAILLAT (Fase 3)</b>	<b>BONOS GLOBALES EXTERNOS</b>	<b>CREDITO EXTERNO</b>	<b>BONOS GLOBALES EXTERNOS</b>	<b>147,488,837</b>
0051-CONSTRUCCION PLANTEL EDUCATIVO BASICA JOBA ARRIBA, MUNICIPIO GASPAS HERNANDEZ				16,089,693
0052-CONSTRUCCION PLANTEL EDUCATIVO BASICA LA PIÑA, MUNICIPIO GASPAS HERNANDEZ				8,044,845
0053-CONSTRUCCION PLANTEL EDUCATIVO BASICA MATA DE GUANABANO, MUNICIPIO GASPAS HERNANDEZ				8,044,845

Fuente : Sistema de Información de la Gestión Financiera (SIGEF)

CAPITULO - SUBCAPITULO - ESTRUCTURA PROGRAMATICA	GRUPO FUENTE	FUENTE ESPECIFICA	ORGANISMO FINANCIADOR	TOTAL
<b>0206-MINISTERIO DE EDUCACIÓN</b>				<b>24,529,875,780</b>
<b>01-MINISTERIO DE EDUCACION</b>				<b>24,529,875,780</b>
<b>17-CONSTRUCCION, AMPLIACION Y REHABILITACION DE PLANTELES ESCOLARES</b>				<b>23,382,745,571</b>
<b>09-CONSTRUCCIÓN DE PLANTELES EDUCATIVOS EN LA PROVINCIA ESPAILLAT (Fase 3)</b>	<b>BONOS GLOBALES EXTERNOS</b>	<b>CREDITO EXTERNO</b>	<b>BONOS GLOBALES EXTERNOS</b>	<b>147,488,837</b>
0054-CONSTRUCCION PLANTEL EDUCATIVO BASICA SALOME UREÑA, MUNICIPIO GASPAS HERNANDEZ				8,044,845
0055-CONSTRUCCION PLANTEL EDUCATIVO BASICA AQUILINA DE JESUS OVILLES FERNANDEZ, EL HIGUERITO, MUNICIPIO MOCA				16,089,693
0056-CONSTRUCCION PLANTEL EDUCATIVO BASICO LAS FLORES, MUNICIPIO MOCA				21,452,923
0057-CONSTRUCCION PLANTEL EDUCATIVO LICEO CEIBA DE MADERA, MUNICIPIO MOCA				10,726,460
0058-CONSTRUCCION PLANTEL EDUCATIVO LICEO LA FRANCISCO ANTONIO SALCEDO, MUNICIPIO DE MOCA				10,726,460
0059-CONSTRUCCION PLANTEL EDUCATIVO LICEO LA MILAGROSA, MUNICIPIO MOCA				21,452,923
0060-CONSTRUCCION PLANTEL EDUCATIVO LICEO MONTE DE JAGUA, MUNICIPIO MOCA				10,726,460
0061-CONSTRUCCION PLANTEL EDUCATIVO LICEO ORTEGA, MUNICIPIO MOCA				5,363,230
0062-CONSTRUCCION PLANTEL EDUCATIVO LICEO QUEBRADA HONDA, MUNICIPIO MOCA				10,726,460
<b>10-CONSTRUCCIÓN DE PLANTELES EDUCATIVOS EN LA PROVINCIA HATO MAYOR (Fase 3)</b>	<b>FONDO GENERAL</b>	<b>FONDO GENERAL</b>	<b>TESORO NACIONAL</b>	<b>42,905,846</b>
0051-CONSTRUCCION PLANTEL EDUCATIVO LICEO LAS MALVINAS, MUNICIPIO HATO MAYOR DEL REY				21,452,923
0052-CONSTRUCCION PLANTEL EDUCATIVO LICEO SABANA DE LA MAR NORTE, MUNICIPIO SABANA DE LA MAR				21,452,923
<b>11-CONSTRUCCIÓN DE PLANTELES EDUCATIVOS EN LA PROVINCIA HERMANAS MIRABAL (Fase 3)</b>	<b>FONDO GENERAL</b>	<b>FONDO GENERAL</b>	<b>TESORO NACIONAL</b>	<b>24,134,538</b>
0051-CONSTRUCCION PLANTEL EDUCATIVO LICEO TENARES NORTE, MUNICIPIO TENARES				16,089,693
0052-CONSTRUCCION PLANTEL EDUCATIVO BASICA LA CUARENTA, MUNICIPIO VILLA TAPIA				8,044,845

Fuente : Sistema de Información de la Gestión Financiera (SIGEF)



CAPITULO - SUBCAPITULO - ESTRUCTURA PROGRAMATICA	GRUPO FUENTE	FUENTE ESPECIFICA	ORGANISMO FINANCIADOR	TOTAL
<b>0206-MINISTERIO DE EDUCACIÓN</b>				<b>24,529,875,780</b>
<b>01-MINISTERIO DE EDUCACION</b>				<b>24,529,875,780</b>
<b>17-CONSTRUCCION, AMPLIACION Y REHABILITACION DE PLANTELES ESCOLARES</b>				<b>23,382,745,571</b>
<b>12-CONSTRUCCIÓN DE PLANTELES EDUCATIVOS EN LA PROVINCIA LA ALTAGRACIA (Fase 3)</b>	<b>BONOS GLOBALES EXTERNOS</b>	<b>CREDITO EXTERNO</b>	<b>BONOS GLOBALES EXTERNOS</b>	<b>185,925,332</b>
0051-CONSTRUCCION PLANTEL EDUCATIVO BASICA CHILO POURIET, MUNICIPIO HIGUEY				21,452,923
0052-CONSTRUCCIÓN PLANTEL EDUCATIVO BÁSICA CRUZ DEL ISLEÑO, MUNICIPIO HIGUEY				8,044,845
0053-CONSTRUCCIÓN PLANTEL EDUCATIVO BÁSICA DOS JARDAS, JARDAS, MUNICIPIO HIGUEY				18,771,308
0054-CONSTRUCCIÓN PLANTEL EDUCATIVO BÁSICA SAJOUR, MUNICIPIO HIGUEY				21,452,923
0055-CONSTRUCCIÓN PLANTEL EDUCATIVO BÁSICA LOS RÍOS, MUNICIPIO HIGUEY				21,452,923
0056-CONSTRUCCIÓN PLANTEL EDUCATIVO BÁSICA VILLA CRISTAL-SAN PEDRO, MUNICIPIO HIGUEY				21,452,923
0057-CONSTRUCCIÓN PLANTEL EDUCATIVO BÁSICA ZENÓN SANTANA , MUNICIPIO HIGUEY				16,089,693
0058-CONSTRUCCIÓN PLANTEL EDUCATIVO CENTRO DE EDUCACIÓN ESPECIAL, MUNICIPIO HIGUEY				14,301,947
0059-CONSTRUCCIÓN PLANTEL EDUCATIVO LICEO VILLA CERRO, MUNICIPIO HIGUEY				21,452,923
0060-CONSTRUCCIÓN PLANTEL EDUCATIVO BÁSICA BAYAHÍBE, MUNICIPIO SAN RAFAEL DEL YUMA				6,257,103
0061-CONSTRUCCIÓN PLANTEL EDUCATIVO LICEO BOCA DE YUMA, MUNICIPIO SAN RAFAEL DEL YUMA				7,150,976
0062-CONSTRUCCIÓN PLANTEL EDUCATIVO BÁSICA ENEA, MUNICIPIO HIGUEY				8,044,845
<b>13-CONSTRUCCIÓN DE PLANTELES EDUCATIVOS EN LA PROVINCIA LA ROMANA (Fase 3)</b>	<b>FONDO GENERAL</b>	<b>FONDO GENERAL</b>	<b>TESORO NACIONAL</b>	<b>156,427,564</b>
0051-CONSTRUCCIÓN PLANTEL EDUCATIVO BÁSICA BATEY PELIGRO, MUNICIPIO GUAYMATE				6,257,103
0052-CONSTRUCCIÓN PLANTEL EDUCATIVO BÁSICA ROMANA DEL OESTE, MUNICIPIO LA ROMANA				21,452,923
0053-CONSTRUCCIÓN PLANTEL EDUCATIVO BÁSICA VILLA VERDE (ESPEJO EL PEÑÓN), MUNICIPIO LA ROMANA				21,452,923

Fuente : Sistema de Información de la Gestión Financiera (SIGEF)

CAPITULO - SUBCAPITULO - ESTRUCTURA PROGRAMATICA	GRUPO FUENTE	FUENTE ESPECIFICA	ORGANISMO FINANCIADOR	TOTAL
<b>0206-MINISTERIO DE EDUCACIÓN</b>				<b>24,529,875,780</b>
<b>01-MINISTERIO DE EDUCACION</b>				<b>24,529,875,780</b>
<b>17-CONSTRUCCION, AMPLIACION Y REHABILITACION DE PLANTELES ESCOLARES</b>				<b>23,382,745,571</b>
<b>13-CONSTRUCCIÓN DE PLANTELES EDUCATIVOS EN LA PROVINCIA LA ROMANA (Fase 3)</b>	<b>FONDO GENERAL</b>	<b>FONDO GENERAL</b>	<b>TESORO NACIONAL</b>	<b>156,427,564</b>
0054-CONSTRUCCIÓN PLANTEL EDUCATIVO LICEO VILLA VERDE, MUNICIPIO LA ROMANA				21,452,923
0055-CONSTRUCCIÓN PLANTEL EDUCATIVO BÁSICA EL 6 (ESPEJO TZUCHI), MUNICIPIO VILLA HERMOSA				21,452,923
0056-CONSTRUCCIÓN PLANTEL EDUCATIVO BÁSICA LAS CAOBAS, MUNICIPIO VILLA HERMOSA				21,452,923
0057-CONSTRUCCIÓN PLANTEL EDUCATIVO BÁSICA PICA PIEDRA, MUNICIPIO VILLA HERMOSA				21,452,923
0058-CONSTRUCCIÓN PLANTEL EDUCATIVO LICEO LA LECHOZA, MUNICIPIO VILLA HERMOSA				21,452,923
<b>14-CONSTRUCCIÓN DE PLANTELES EDUCATIVOS EN LA PROVINCIA LA VEGA (Fase 3)</b>	<b>FONDO PARA DONACIONES EXTERNAS</b>	<b>DONACION EXTERNA</b>	<b>OTROS BANCOS</b>	<b>206,484,374</b>
0051-CONSTRUCCIÓN PLANTEL EDUCATIVO BÁSICA EL TORNADO, MUNICIPIO CONSTANZA				18,771,308
0052-CONSTRUCCIÓN PLANTEL EDUCATIVO BÁSICA COLONIA JAPONESA, MUNICIPIO CONSTANZA				12,514,205
0053-CONSTRUCCIÓN PLANTEL EDUCATIVO BÁSICA MARÍA ANGELICA BAUTISTA GALÁN - LA ESCUCHADERA, MUNICIPIO CONSTANZA				8,044,845
0054-CONSTRUCCIÓN PLANTEL EDUCATIVO BÁSICA RAMÓN MARÍA RAMÍREZ, MUNICIPIO CONSTANZA				8,044,845
0055-CONSTRUCCIÓN PLANTEL EDUCATIVO BÁSICA DOMINGO ANTONIO PÉREZ OZUNA, MUNICIPIO JARABACOA				5,363,230
0056-CONSTRUCCIÓN PLANTEL EDUCATIVO BÁSICA HOMERO BERRIDO GLASS, MUNICIPIO JARABACOA				6,257,103
0057-CONSTRUCCIÓN PLANTEL EDUCATIVO BÁSICA LA LOMETA, MUNICIPIO JIMA ABAJO				8,044,845
0058-CONSTRUCCIÓN PLANTEL EDUCATIVO BÁSICA LAS LAGUNAS-ZONA FRANCA, MUNICIPIO LA VEGA				12,514,205
0059-CONSTRUCCIÓN PLANTEL EDUCATIVO LICEO LA PENDA, MUNICIPIO LA VEGA				17,877,435
0060-CONSTRUCCIÓN PLANTEL EDUCATIVO LICEO LA VEGA OESTE, MUNICIPIO LA VEGA				21,452,923

Fuente : Sistema de Información de la Gestión Financiera (SIGEF)

CAPITULO - SUBCAPITULO - ESTRUCTURA PROGRAMATICA	GRUPO FUENTE	FUENTE ESPECIFICA	ORGANISMO FINANCIADOR	TOTAL
<b>0206-MINISTERIO DE EDUCACIÓN</b>				<b>24,529,875,780</b>
<b>01-MINISTERIO DE EDUCACION</b>				<b>24,529,875,780</b>
<b>17-CONSTRUCCION, AMPLIACION Y REHABILITACION DE PLANTELES ESCOLARES</b>				<b>23,382,745,571</b>
<b>14-CONSTRUCCIÓN DE PLANTELES EDUCATIVOS EN LA PROVINCIA LA VEGA (Fase 3)</b>	<b>FONDO PARA DONACIONES EXTERNAS</b>	<b>DONACION EXTERNA</b>	<b>OTROS BANCOS</b>	<b>206,484,374</b>
0061-CONSTRUCCIÓN PLANTEL EDUCATIVO BÁSICA EL HIGUERO, MUNICIPIO LA VEGA				16,089,693
0062-CONSTRUCCIÓN PLANTEL EDUCATIVO BÁSICA EL PINO, MUNICIPIO LA VEGA				20,559,050
0063-CONSTRUCCIÓN PLANTEL EDUCATIVO BÁSICA JOAQUÍN GARCÍA, MUNICIPIO LA VEGA				8,044,845
0064-CONSTRUCCIÓN PLANTEL EDUCATIVO BÁSICA OBISPO PEDRO XUAREZ DEZA, MUNICIPIO LA VEGA				17,877,431
0065-CONSTRUCCIÓN PLANTEL EDUCATIVO BÁSICA OLIMPIA ACEVEDO DE ALMAZAR, MUNICIPIO LA VEGA				8,938,718
0066-CONSTRUCCIÓN PLANTEL EDUCATIVO BÁSICA SOTO, MUNICIPIO la vega				16,089,693
<b>15-CONSTRUCCIÓN DE PLANTELES EDUCATIVOS EN LA PROVINCIA MARIA TRINIDAD SÁNCHEZ (Fase 3 )</b>	<b>FONDO GENERAL</b>	<b>FONDO GENERAL</b>	<b>TESORO NACIONAL</b>	<b>42,011,973</b>
0051-CONSTRUCCION PLANTEL EDUCATIVO BASICA EL BARRO, MUNICIPIO EL FACTOR				6,257,103
0052-CONSTRUCCION PLANTEL EDUCATIVO BASICA CURNA, MUNICIPIO NAGUA				21,452,923
0053-CONSTRUCCION PLANTEL EDUCATIVO CENTRO DE EDUCACION ESPECIAL, MUNICIPIO NAGUA				14,301,947
<b>16-CONSTRUCCIÓN DE PLANTELES EDUCATIVOS EN LA PROVINCIA MONSEÑOR NOUEL (Fase 3)</b>	<b>FONDO PARA DONACIONES EXTERNAS</b>	<b>DONACION EXTERNA</b>	<b>OTROS BANCOS</b>	<b>85,811,692</b>
0051-CONSTRUCCION PLANTEL EDUCATIVO BASICA MAXIMO GOMEZ, MUNICIPIO BONAO				21,452,923
0052-CONSTRUCCION PLANTEL EDUCATIVO BASICA PROSPERIDAD,MUNICIPIO BONAO				21,452,923
0053-CONSTRUCCION PLANTEL EDUCATIVO BASICA SAN JOSE 2, MUNICIPIO BONAO				21,452,923
0054-CONSTRUCCION PLANTEL EDUCATIVO LICEO LA DELICIA,MUNICIPIO BONAO				21,452,923

Fuente : Sistema de Información de la Gestión Financiera (SIGEF)

CAPITULO - SUBCAPITULO - ESTRUCTURA PROGRAMATICA	GRUPO FUENTE	FUENTE ESPECIFICA	ORGANISMO FINANCIADOR	TOTAL
<b>0206-MINISTERIO DE EDUCACIÓN</b>				<b>24,529,875,780</b>
<b>01-MINISTERIO DE EDUCACION</b>				<b>24,529,875,780</b>
<b>17-CONSTRUCCION, AMPLIACION Y REHABILITACION DE PLANTELES ESCOLARES</b>				<b>23,382,745,571</b>
<b>17-CONSTRUCCIÓN DE PLANTELES EDUCATIVOS EN LA PROVINCIA MONTE CRISTI (Fase 3)</b>	<b>FONDO GENERAL</b>	<b>FONDO GENERAL</b>	<b>TESORO NACIONAL</b>	<b>42,905,845</b>
0051-CONSTRUCCION PLANTEL EDUCATIVO BASICA ANA MERCEDES CASTRO,MUNICIPIO MONTE CRISTI				12,514,205
0052-CONSTRUCCION PLANTEL EDUCATIVO CENTRO DE EDUCACION ESPECIAL,MUNICIPIO MONTE CRISTI				14,301,947
0053-CONSTRUCCION PLANTEL EDUCATIVO BASICA RAUL ALFREDO PUJOLS TEJADA,PROF.PATRIA BELLIAI,MUNICIPIO VILLA VASQUEZ				16,089,693
<b>18-CONSTRUCCIÓN DE PLANTELES EDUCATIVOS EN LA PROVINCIA MONTE PLATA (Fase 3)</b>	<b>FONDO GENERAL</b>	<b>FONDO GENERAL</b>	<b>TESORO NACIONAL</b>	<b>93,856,534</b>
0051-CONSTRUCCIÓN PLANTEL EDUCATIVO BÁSICA BAYAGUANA 2 (ADONAI), MUNICIPIO BAYAGUANA				12,514,205
0052-CONSTRUCCIÓN PLANTEL EDUCATIVO BÁSICA PEDRO PIMENTEL - ANTÓN SÁNCHEZ, MUNICIPIO BAYAGUANA				6,257,103
0053-CONSTRUCCIÓN PLANTEL EDUCATIVO BÁSICA LAS CEJAS, MUNICIPIO MONTE PLATA				16,089,693
0054-CONSTRUCCIÓN PLANTEL EDUCATIVO LICEO EL BOSQUE, MUNICIPIO MONTE PLATA				5,363,230
0055-CONSTRUCCIÓN PLANTEL EDUCATIVO LICEO MADRE ASENCIÓN NICOL, MUNICIPIO MONTE PLATA				10,726,460
0056-CONSTRUCCIÓN PLANTEL EDUCATIVO BÁSICA ERCILIA PEPÍN, MUNICIPIO SABANA GRANDE DE BOYÁ				8,044,845
0057-CONSTRUCCIÓN PLANTEL EDUCATIVO LICEO NORDESTE SABANA GRANDE DE BOYÁ, MUNICIPIO SABANA GRANDE DE BOYÁ				21,452,923
0058-CONSTRUCCIÓN PLANTEL EDUCATIVO BÁSICA LA PALMITA, MUNICIPIO YAMASÁ				8,044,845
0059-CONSTRUCCIÓN PLANTEL EDUCATIVO LICEO PROF. JUAN BOSCH, MUNICIPIO YAMASÁ				5,363,230
<b>19-CONSTRUCCIÓN DE PLANTELES EDUCATIVOS EN LA PROVINCIA PERAVIA (Fase 3)</b>	<b>FONDO GENERAL</b>	<b>FONDO GENERAL</b>	<b>TESORO NACIONAL</b>	<b>68,828,126</b>
0051-CONSTRUCCIÓN PLANTEL EDUCATIVO BÁSICA EL LIMONAL-LA VEREDA, MUNICIPIO BANÍ				10,726,460
0052-CONSTRUCCIÓN PLANTEL EDUCATIVO BÁSICA PAYA, MUNICIPIO BANÍ				18,771,308

Fuente : Sistema de Información de la Gestión Financiera (SIGEF)

CAPITULO - SUBCAPITULO - ESTRUCTURA PROGRAMATICA	GRUPO FUENTE	FUENTE ESPECIFICA	ORGANISMO FINANCIADOR	TOTAL
<b>0206-MINISTERIO DE EDUCACIÓN</b>				<b>24,529,875,780</b>
<b>01-MINISTERIO DE EDUCACION</b>				<b>24,529,875,780</b>
<b>17-CONSTRUCCION, AMPLIACION Y REHABILITACION DE PLANTELES ESCOLARES</b>				<b>23,382,745,571</b>
<b>19-CONSTRUCCIÓN DE PLANTELES EDUCATIVOS EN LA PROVINCIA PERAVIA (Fase 3)</b>	<b>FONDO GENERAL</b>	<b>FONDO GENERAL</b>	<b>TESORO NACIONAL</b>	<b>68,828,126</b>
0053-CONSTRUCCIÓN PLANTEL EDUCATIVO BÁSICA SANTA ROSA, MUNICIPIO BANÍ				21,452,923
0054-CONSTRUCCIÓN PLANTEL EDUCATIVO LICEO CARRETÓN-CATALINA, MUNICIPIO BANÍ				17,877,435
<b>20-CONSTRUCCIÓN DE PLANTELES EDUCATIVOS EN LA PROVINCIA PUERTO PLATA (Fase 3)</b>	<b>BONOS GLOBALES EXTERNOS</b>	<b>CREDITO EXTERNO</b>	<b>BONOS GLOBALES EXTERNOS</b>	<b>151,064,335</b>
0051-CONSTRUCCIÓN PLANTEL EDUCATIVO BÁSICA ERNESTO CABRERA DURÁN - RÍO GRANDE AL MEDIO, MUNICIPIO ALTAMIRA				6,257,103
0052-CONSTRUCCIÓN PLANTEL EDUCATIVO LICEO ESCALERA ARRIBA, MUNICIPIO ALTAMIRA				5,363,230
0053-CONSTRUCCIÓN PLANTEL EDUCATIVO LICEO MARÍA IGNACIA SARITA, MUNICIPIO ALTAMIRA				5,363,230
0054-CONSTRUCCIÓN PLANTEL EDUCATIVO LICEO CABIA, MUNICIPIO IMBERT				3,575,488
0055-CONSTRUCCIÓN PLANTEL EDUCATIVO LICEO BARRANCÓN, MUNICIPIO LUPERÓN				3,575,488
0056-CONSTRUCCIÓN PLANTEL EDUCATIVO BÁSICA ANTERA MOTA, MUNICIPIO PUERTO PLATA				21,452,923
0057-CONSTRUCCIÓN PLANTEL EDUCATIVO BÁSICA LOS OLIVA, MUNICIPIO PUERTO PLATA				21,452,923
0058-CONSTRUCCIÓN PLANTEL EDUCATIVO BÁSICA PADRE LAS CASAS, MUNICIPIO PUERTO PLATA				21,452,923
0059-CONSTRUCCIÓN PLANTEL EDUCATIVO LICEO BARRIO LOS CUETO, MUNICIPIO PUERTO PLATA				21,452,923
0060-CONSTRUCCIÓN PLANTEL EDUCATIVO BÁSICA CHARAMICOS, MUNICIPIO SOSÚA				16,089,693
0061-CONSTRUCCIÓN PLANTEL EDUCATIVO BÁSICA LOS CASTILLO, MUNICIPIO SOSÚA				12,514,205
0062-CONSTRUCCIÓN PLANTEL EDUCATIVO LICEO JOSÉ FRANCISCO PEÑA GÓMEZ, MUNICIPIO VILLA ISABELA				3,575,488
0063-CONSTRUCCIÓN PLANTEL EDUCATIVO LICEO MARCELINA PEÑA LEBRÓN, MUNICIPIO VILLA ISABELA				5,363,230

Fuente : Sistema de Información de la Gestión Financiera (SIGEF)

CAPITULO - SUBCAPITULO - ESTRUCTURA PROGRAMATICA	GRUPO FUENTE	FUENTE ESPECIFICA	ORGANISMO FINANCIADOR	TOTAL
<b>0206-MINISTERIO DE EDUCACIÓN</b>				<b>24,529,875,780</b>
<b>01-MINISTERIO DE EDUCACION</b>				<b>24,529,875,780</b>
<b>17-CONSTRUCCION, AMPLIACION Y REHABILITACION DE PLANTELES ESCOLARES</b>				<b>23,382,745,571</b>
<b>20-CONSTRUCCIÓN DE PLANTELES EDUCATIVOS EN LA PROVINCIA PUERTO PLATA (Fase 3)</b>	<b>BONOS GLOBALES EXTERNOS</b>	<b>CREDITO EXTERNO</b>	<b>BONOS GLOBALES EXTERNOS</b>	<b>151,064,335</b>
0064-CONSTRUCCIÓN PLANTEL EDUCATIVO LICEO JUAN BENTZ, MUNICIPIO LUPERÓN				3,575,488
<b>21-CONSTRUCCIÓN DE PLANTELES EDUCATIVOS EN LA PROVINCIA SAMANÁ (Fase 3)</b>	<b>FONDO GENERAL</b>	<b>FONDO GENERAL</b>	<b>TESORO NACIONAL</b>	<b>56,313,921</b>
0051-CONSTRUCCIÓN PLANTEL EDUCATIVO LICEO LAS TERRENAS, MUNICIPIO LAS TERRENAS				21,452,923
0052-CONSTRUCCIÓN PLANTEL EDUCATIVO LICEO EL LIMÓN 2, MUNICIPIO SAMANÁ				10,726,460
0053-CONSTRUCCIÓN PLANTEL EDUCATIVO LICEO SAMANÁ NORDESTE, MUNICIPIO SAMANÁ				17,877,435
0054-CONSTRUCCIÓN PLANTEL EDUCATIVO BÁSICA MINERVA MIRABAL, MUNICIPIO SÁNCHEZ				6,257,103
<b>22-CONSTRUCCIÓN DE PLANTELES EDUCATIVOS EN LA PROVINCIA SAN CRISTÓBAL (Fase 3)</b>	<b>BONOS GLOBALES EXTERNOS</b>	<b>CREDITO EXTERNO</b>	<b>BONOS GLOBALES EXTERNOS</b>	<b>380,789,373</b>
0051-CONSTRUCCIÓN PLANTEL EDUCATIVO BÁSICA EL NIETO, MUNICIPIO BAJOS DE HAINA				21,452,923
0052-CONSTRUCCIÓN PLANTEL EDUCATIVO BÁSICA SIGLO XXI, MUNICIPIO BAJOS DE HAINA				21,452,923
0053-CONSTRUCCIÓN PLANTEL EDUCATIVO CENTRO DE EDUCACIÓN ESPECIAL, MUNICIPIO BAJOS DE HAINA				14,301,947
0054-CONSTRUCCIÓN PLANTEL EDUCATIVO LICEO EL CALICHE, MUNICIPIO BAJOS DE HAINA				17,877,435
0055-CONSTRUCCIÓN PLANTEL EDUCATIVO LICEO LA PLANTA, MUNICIPIO BAJOS DE HAINA				21,452,923
0056-CONSTRUCCIÓN PLANTEL EDUCATIVO LICEO SABANETA EL CARRIL, MUNICIPIO BAJOS DE HAINA				21,452,923
0057-CONSTRUCCIÓN PLANTEL EDUCATIVO BÁSICA HERMANAS MIRABAL, MUNICIPIO CAMBITA GARABITOS				8,938,718
0058-CONSTRUCCIÓN PLANTEL EDUCATIVO BÁSICA EL JAMEY, MUNICIPIO SAN CRISTÓBAL				8,044,845
0059-CONSTRUCCIÓN PLANTEL EDUCATIVO BÁSICA MADRE VIEJA SUR, MUNICIPIO SAN CRISTÓBAL				21,452,923

Fuente : Sistema de Información de la Gestión Financiera (SIGEF)

CAPITULO - SUBCAPITULO - ESTRUCTURA PROGRAMATICA	GRUPO FUENTE	FUENTE ESPECIFICA	ORGANISMO FINANCIADOR	TOTAL
<b>0206-MINISTERIO DE EDUCACIÓN</b>				<b>24,529,875,780</b>
<b>01-MINISTERIO DE EDUCACION</b>				<b>24,529,875,780</b>
<b>17-CONSTRUCCION, AMPLIACION Y REHABILITACION DE PLANTELES ESCOLARES</b>				<b>23,382,745,571</b>
<b>22-CONSTRUCCIÓN DE PLANTELES EDUCATIVOS EN LA PROVINCIA SAN CRISTÓBAL (Fase 3)</b>	<b>BONOS GLOBALES EXTERNOS</b>	<b>CREDITO EXTERNO</b>	<b>BONOS GLOBALES EXTERNOS</b>	<b>380,789,373</b>
0060-CONSTRUCCIÓN PLANTEL EDUCATIVO BÁSICA MARCOS CASTANER FE Y ALEGRÍA, MUNICIPIO SAN CRISTÓBAL				21,452,923
0061-CONSTRUCCIÓN PLANTEL EDUCATIVO LICEO MADRE VIEJA SUR, MUNICIPIO SAN CRISTÓBAL				21,452,923
0062-CONSTRUCCIÓN PLANTEL EDUCATIVO LICEO VILLA FUNDACION, MUNICIPIO SAN CRISTÓBAL				21,452,923
0063-CONSTRUCCIÓN PLANTEL EDUCATIVO BÁSICA 27 DE FEBRERO, MUNICIPIO SAN CRISTÓBAL				12,514,205
0064-CONSTRUCCIÓN PLANTEL EDUCATIVO BÁSICA NUEVO PROGRESO, MUNICIPIO SAN CRISTÓBAL				12,514,205
0065-CONSTRUCCIÓN PLANTEL EDUCATIVO BÁSICA SAINAGUA-CRUC DE CANASTA, MUNICIPIO SAN CRISTÓBAL				12,514,205
0066-CONSTRUCCIÓN PLANTEL EDUCATIVO LICEO NAJAYO ARRIBA, MUNICIPIO SAN CRISTÓBAL				10,726,460
0067-CONSTRUCCIÓN PLANTEL EDUCATIVO BÁSICA BOCA DE NIGUA, MUNICIPIO SAN GREGORIO DE NIGUA				16,089,693
0068-CONSTRUCCIÓN PLANTEL EDUCATIVO BÁSICA YOGO YOGO, MUNICIPIO SAN GREGORIO DE NIGUA				12,514,205
0069-CONSTRUCCIÓN PLANTEL EDUCATIVO BÁSICA PEDRO HENRIQUEZ UREÑA, MUNICIPIO VILLA ALTAGRACIA				8,044,845
0070-CONSTRUCCIÓN PLANTEL EDUCATIVO BÁSICA SAN JOSÉ, MUNICIPIO VILLA ALTAGRACIA				8,044,845
0071-CONSTRUCCIÓN PLANTEL EDUCATIVO BÁSICA SEÑORA DEL SOCORRO, MUNICIPIO VILLA ALTAGRACIA				4,469,357
0072-CONSTRUCCIÓN PLANTEL EDUCATIVO BÁSICA URANIA MONTÁS, MUNICIPIO VILLA ALTAGRACIA				21,452,923
0073-CONSTRUCCIÓN PLANTEL EDUCATIVO LICEO CÉSAR EVERTZ, MUNICIPIO VILLA ALTAGRACIA				5,363,230
0074-CONSTRUCCIÓN PLANTEL EDUCATIVO LICEO MARÍA TERESA MIRABAL, MUNICIPIO VILLA ALTAGRACIA				21,452,923
0075-CONSTRUCCIÓN PLANTEL EDUCATIVO BÁSICA MACHÍN, MUNICIPIO YAGUATE				8,044,845

Fuente : Sistema de Información de la Gestión Financiera (SIGEF)

CAPITULO - SUBCAPITULO - ESTRUCTURA PROGRAMATICA	GRUPO FUENTE	FUENTE ESPECIFICA	ORGANISMO FINANCIADOR	TOTAL
<b>0206-MINISTERIO DE EDUCACIÓN</b>				<b>24,529,875,780</b>
<b>01-MINISTERIO DE EDUCACION</b>				<b>24,529,875,780</b>
<b>17-CONSTRUCCION, AMPLIACION Y REHABILITACION DE PLANTELES ESCOLARES</b>				<b>23,382,745,571</b>
<b>22-CONSTRUCCIÓN DE PLANTELES EDUCATIVOS EN LA PROVINCIA SAN CRISTÓBAL (Fase 3)</b>	<b>BONOS GLOBALES EXTERNOS</b>	<b>CREDITO EXTERNO</b>	<b>BONOS GLOBALES EXTERNOS</b>	<b>380,789,373</b>
0076-CONSTRUCCIÓN PLANTEL EDUCATIVO BÁSICA SANTANA, MUNICIPIO YAGUATE				6,257,103
<b>23-CONSTRUCCIÓN DE PLANTEL EDUCATIVO EN LA PROVINCIA SAN JOSÉ DE OCOA (FASE 3)</b>	<b>FONDO GENERAL</b>	<b>FONDO GENERAL</b>	<b>TESORO NACIONAL</b>	<b>6,257,103</b>
0051-CONSTRUCCIÓN PLANTEL EDUCATIVO BÁSICA LA HORMA, MUNICIPIO SABANA LARGA				6,257,103
<b>24-AMPLIACIÓN DE PLANTELES EDUCATIVOS EN LA PROVINCIA EL SEIBO (Fase 3)</b>	<b>FONDO GENERAL</b>	<b>FONDO GENERAL</b>	<b>TESORO NACIONAL</b>	<b>28,603,896</b>
0051-AMPLIACIÓN PLANTEL EDUCATIVO POLITECNICO SANTA CRUZ DEL SEIBO FE Y ALEGRÍA, MUNICIPIO EL SEIBO				10,726,460
0052-AMPLIACIÓN PLANTEL EDUCATIVO BÁSICA LA GINA, MUNICIPIO MICHES				7,150,976
0053-AMPLIACIÓN PLANTEL EDUCATIVO BÁSICA LOS FRANCESES, MUNICIPIO MICHES				10,726,460
<b>25-AMPLIACIÓN DE PLANTELES EDUCATIVOS EN LA PROVINCIA DE AZUA (Fase 3)</b>	<b>FONDO GENERAL</b>	<b>FONDO GENERAL</b>	<b>TESORO NACIONAL</b>	<b>33,967,129</b>
0051-AMPLIACIÓN PLANTEL EDUCATIVO BÁSICA JOSÉ FRANCISCO PEÑA GÓMEZ MUNICIPIO AZUA				7,150,976
0052-AMPLIACIÓN PLANTEL EDUCATIVO SAN MARTÍN DE PORRES MUNICIPIO AZUA				16,089,693
0053-AMPLIACIÓN PLANTEL EDUCATIVO BÁSICA ADELA ROMERO DE CEPEDES MUNICIPIO LA YAYAS DE VIAJAMAS				2,681,615
0054-AMPLIACIÓN PLANTEL EDUCATIVO BÁSICA MARIA DEL CARMEN, MUNICIPIO LAS YAYAS DE VIAJAMAS				4,469,357
0055-AMPLIACIÓN PLANTEL EDUCATIVO LICEO MARIA DE LOS SANTOS MUNICIPIO PADRE LAS CASAS				3,575,488
<b>26-AMPLIACIÓN DE PLANTELES EDUCATIVOS EN LA PROVINCIA DAJABON (Fase 3)</b>	<b>FONDO GENERAL</b>	<b>FONDO GENERAL</b>	<b>TESORO NACIONAL</b>	<b>25,028,412</b>
0051-AMPLIACIÓN PLANTEL EDUCATIVO BÁSICA MADRE GERTRUDIS CASTANER -FE Y ALEGRIA-, MUNICIPIO DAJABÓN				8,938,718
0052-AMPLIACIÓN PLANTEL EDUCATIVO BÁSICA EL PINO, MUNICIPIO EL PINO				6,257,103

Fuente : Sistema de Información de la Gestión Financiera (SIGEF)



CAPITULO - SUBCAPITULO - ESTRUCTURA PROGRAMATICA	GRUPO FUENTE	FUENTE ESPECIFICA	ORGANISMO FINANCIADOR	TOTAL
<b>0206-MINISTERIO DE EDUCACIÓN</b>				<b>24,529,875,780</b>
<b>01-MINISTERIO DE EDUCACION</b>				<b>24,529,875,780</b>
<b>17-CONSTRUCCION, AMPLIACION Y REHABILITACION DE PLANTELES ESCOLARES</b>				<b>23,382,745,571</b>
<b>26-AMPLIACIÓN DE PLANTELES EDUCATIVOS EN LA PROVINCIA DAJABON (Fase 3)</b>	<b>FONDO GENERAL</b>	<b>FONDO GENERAL</b>	<b>TESORO NACIONAL</b>	<b>25,028,412</b>
0053-AMPLIACIÓN PLANTEL EDUCATIVO BÁSICA LA CEIBA, MUNICIPIO LOMA DE CABRERA				9,832,591
<b>27-AMPLIACIÓN DE PLANTELES EDUCATIVOS EN LA PROVINCIA ELÍAS PIÑA (Fase 3)</b>	<b>FONDO GENERAL</b>	<b>FONDO GENERAL</b>	<b>TESORO NACIONAL</b>	<b>14,301,952</b>
0051-AMPLIACIÓN PLANTEL EDUCATIVO BÁSICA HATO VIEJO, MUNICIPIO BÁNICA				3,575,488
0052-AMPLIACIÓN PLANTEL EDUCATIVO BÁSICA BENJAMIN ENCARNACIÓN, MUNICIPIO HONDO VALLE				3,575,488
0053-AMPLIACIÓN PLANTEL EDUCATIVO BÁSICA RANCHO LA GUARDIA, MUNICIPIO HONDO VALLE				7,150,976
<b>28-AMPLIACIÓN DE PLANTELES EDUCATIVOS EN LA PROVINCIA ESPAILLAT (Fase 3)</b>	<b>FONDO GENERAL</b>	<b>FONDO GENERAL</b>	<b>TESORO NACIONAL</b>	<b>80,825,681</b>
0051-AMPLIACIÓN PLANTEL EDUCATIVO BÁSICA ELEUTERIO SALAZAR JIMENEZ, MUNICIPIO GASPAS HERNÁNDEZ				8,938,718
0052-AMPLIACIÓN PLANTEL EDUCATIVO BÁSICA PROF. JORGE RUBEN BONILLA CASTELLE, MUNICIPIO GASPAS HERNÁNDEZ				8,938,718
0053-AMPLIACIÓN PLANTEL EDUCATIVO BÁSICA LAS CANAS, MUNICIPIO GASPAS HERNÁNDEZ				4,469,357
0054-AMPLIACIÓN PLANTEL EDUCATIVO BÁSICA MAXIMO MEJIA ALMONTE, MUNICIPIO GASPAS HERNÁNDEZ				3,575,488
0055-AMPLIACIÓN PLANTEL EDUCATIVO BÁSICA JOSE MIGUEL REMIGIO, MUNICIPIO JAMAO AL NORTE				4,469,357
0056-AMPLIACIÓN PLANTEL EDUCATIVO BÁSICA LAS CAOBAS, MUNICIPIO JAMAO AL NORTE				4,469,357
0057-AMPLIACIÓN PLANTEL EDUCATIVO BÁSICA PROF. AURA ESTELA NUNEZ, JUAN LOPEZ ABAJO, MUNICIPIO MOCA				7,150,976
0058-AMPLIACIÓN PLANTEL EDUCATIVO BÁSICA JOSE LUIS GOMÉZ, MUNICIPIO MOCA				8,938,718
0059-AMPLIACIÓN PLANTEL EDUCATIVO BÁSICA LA SOLEDAD, SAN JUAN BOSCO, MUNICIPIO MOCA				2,681,615
0060-AMPLIACIÓN PLANTEL EDUCATIVO BÁSICA LOS TEJADAS, MUNICIPIO MOCA				7,150,976

Fuente : Sistema de Información de la Gestión Financiera (SIGEF)

CAPITULO - SUBCAPITULO - ESTRUCTURA PROGRAMATICA	GRUPO FUENTE	FUENTE ESPECIFICA	ORGANISMO FINANCIADOR	TOTAL
<b>0206-MINISTERIO DE EDUCACIÓN</b>				<b>24,529,875,780</b>
<b>01-MINISTERIO DE EDUCACION</b>				<b>24,529,875,780</b>
<b>17-CONSTRUCCION, AMPLIACION Y REHABILITACION DE PLANTELES ESCOLARES</b>				<b>23,382,745,571</b>
<b>28-AMPLIACIÓN DE PLANTELES EDUCATIVOS EN LA PROVINCIA ESPAILLAT (Fase 3)</b>	<b>FONDO GENERAL</b>	<b>FONDO GENERAL</b>	<b>TESORO NACIONAL</b>	<b>80,825,681</b>
0061-AMPLIACIÓN PLANTEL EDUCATIVO BÁSICA MARIA MERCEDES RODRIGUEZ VERAS, MUNICIPIO MOCA				8,044,845
0062-AMPLIACIÓN DEL POLITÉCNICO GREGORIO LUPERÓN MEDIANTE LA CONSTRUCCIÓN DE 4 TALLERES, MUNICIPIO GASPAR HERNANDEZ				11,997,556
<b>29-AMPLIACIÓN DE PLANTELES EDUCATIVOS EN LA PROVINCIA DE BAHORUCO (Fase 3)</b>	<b>FONDO GENERAL</b>	<b>FONDO GENERAL</b>	<b>TESORO NACIONAL</b>	<b>11,620,333</b>
0051-AMPLIACIÓN PLANTEL EDUCATIVO BÁSICA EL CERRO DE GALVAN, MUNICIPIO GALVÁN				1,787,742
0052-AMPLIACIÓN PLANTEL EDUCATIVO BÁSICA CANDELARIO FLORIAN - EL TANQUE , MUNICIPIO NEIBA				2,681,615
0053-AMPLIACIÓN PLANTEL EDUCATIVO BÁSICA FE Y ALEGRIA - MARIE POUSSEPIN, MUNICIPIO VILLA JARAGUA				7,150,976
<b>30-AMPLIACIÓN DE PLANTELES EDUCATIVOS EN LA PROVINCIA HATO MAYOR (Fase 3)</b>	<b>FONDO GENERAL</b>	<b>FONDO GENERAL</b>	<b>TESORO NACIONAL</b>	<b>5,363,230</b>
0051-AMPLIACIÓN PLANTEL EDUCATIVO BÁSICA KILÓMETRO 23, MUNICIPIO EL VALLE				1,787,742
0052-AMPLIACIÓN PLANTEL EDUCATIVO BÁSICA PILAR RONDON, MUNICIPIO HATO MAYOR				3,575,488
<b>31-AMPLIACIÓN DE PLANTELES EDUCATIVOS EN LA PROVINCIA DISTRITO NACIONAL (Fase 3)</b>	<b>FONDO GENERAL</b>	<b>FONDO GENERAL</b>	<b>TESORO NACIONAL</b>	<b>42,188,802</b>
0051-AMPLIACIÓN PLANTEL EDUCATIVO LICEO EXPERIMENTAL UASD, MUNICIPIO SANTO DOMINGO DE GUZMAN				17,877,435
0052-AMPLIACIÓN PLANTEL EDUCATIVO BÁSICA PARROQUIAL CRISTO REY, MUNICIPIO SANTO DOMINGO DE GUZMÁN				11,620,333
0053-AMPLIACIÓN POLITÉCNICO JOSÉ FCO. PEÑA GÓMEZ MEDIANTE LA CONSTRUCCIÓN DE 4 TALLERES, MUNICIPIO SANTO DOMINGO DE GUZMÁN				12,691,034
<b>32-AMPLIACIÓN DE PLANTELES EDUCATIVOS EN LA PROVINCIA DUARTE (Fase 3)</b>	<b>FONDO GENERAL</b>	<b>FONDO GENERAL</b>	<b>TESORO NACIONAL</b>	<b>39,197,644</b>
0051-AMPLIACIÓN PLANTEL EDUCATIVO BÁSICA JUANA DÍAS ABAJO, MUNICIPIO CASTILLO				893,873

Fuente : Sistema de Información de la Gestión Financiera (SIGEF)

CAPITULO - SUBCAPITULO - ESTRUCTURA PROGRAMATICA	GRUPO FUENTE	FUENTE ESPECIFICA	ORGANISMO FINANCIADOR	TOTAL
<b>0206-MINISTERIO DE EDUCACIÓN</b>				<b>24,529,875,780</b>
<b>01-MINISTERIO DE EDUCACION</b>				<b>24,529,875,780</b>
<b>17-CONSTRUCCION, AMPLIACION Y REHABILITACION DE PLANTELES ESCOLARES</b>				<b>23,382,745,571</b>
<b>32-AMPLIACIÓN DE PLANTELES EDUCATIVOS EN LA PROVINCIA DUARTE (Fase 3)</b>	<b>FONDO GENERAL</b>	<b>FONDO GENERAL</b>	<b>TESORO NACIONAL</b>	<b>39,197,644</b>
0052-AMPLIACIÓN PLANTEL EDUCATIVO BÁSICA LA ISLETA, MUNICIPIO EUGENIO MARÍA DE HOSTOS				2,681,615
0053-AMPLIACIÓN PLANTEL EDUCATIVO LICEO EUGENIO MARIA DE HOSTOS, MUNICIPIO ARENOSO				5,363,230
0054-AMPLIACIÓN PLANTEL EDUCATIVO BÁSICA JUAN SANCHEZ RAMIRES, MUNICIPIO LAS GUARANAS				3,575,488
0055-AMPLIACIÓN PLANTEL EDUCATIVO BÁSICA CAOBBETE , MUNICIPIO PIMENTEL				1,787,742
0056-AMPLIACIÓN PLANTEL EDUCATIVO BÁSICA LOS GUARAGUAOS, MUNICIPIO VILLA RIVA				8,938,718
0057-AMPLIACIÓN DEL POLITÉCNICO BARRIO LAS CAOBBAS MEDIANTE LA CONSTRUCCIÓN DE 5 TALLERES, MUNICIPIO SAN FRANCISCO DE MACORIS				15,956,978
<b>33-AMPLIACIÓN DE PLANTELES EDUCATIVOS EN LA PROVINCIA BARAHONA (Fase 3)</b>	<b>FONDO GENERAL</b>	<b>FONDO GENERAL</b>	<b>TESORO NACIONAL</b>	<b>22,346,797</b>
0051-AMPLIACIÓN PLANTEL EDUCATIVO BÁSICA SANTO DOMINGO SABIO, MUNICIPIO BARAHONA				7,150,976
0052-AMPLIACIÓN PLANTEL EDUCATIVO LICEO LOS BLANCOS, MUNICIPIO ENRIQUILLO				893,873
0053-AMPLIACIÓN PLANTEL EDUCATIVO BÁSICA HATO NUEVO SALINAS, MUNICIPIO LAS SALINAS				5,363,230
0054-AMPLIACIÓN PLANTEL EDUCATIVO BÁSICA LAS CAOBBAS, MUNICIPIO PARAISO				8,938,718
<b>34-AMPLIACIÓN DE PLATELES EDUCATIVOS EN LA PROVINCIA PERAVIA (Fase 3)</b>	<b>FONDO GENERAL</b>	<b>FONDO GENERAL</b>	<b>TESORO NACIONAL</b>	<b>12,514,202</b>
0051-AMPLIACIÓN PLANTEL EDUCATIVO BÁSICA EL CARRETÓN, MUNICIPIO BANÍ				4,469,357
0052-AMPLIACIÓN PLANTEL EDUCATIVO BÁSICA PROF. NURIDES GONZALEZ PACHANO, LA CATALINA, MUNICIPIO BANÍ				4,469,357
0053-AMPLIACIÓN PLANTEL EDUCATIVO LICEO ESPIRITUD SANTOS, MUNICIPIO BANÍ				3,575,488

Fuente : Sistema de Información de la Gestión Financiera (SIGEF)

CAPITULO - SUBCAPITULO - ESTRUCTURA PROGRAMATICA	GRUPO FUENTE	FUENTE ESPECIFICA	ORGANISMO FINANCIADOR	TOTAL
<b>0206-MINISTERIO DE EDUCACIÓN</b>				<b>24,529,875,780</b>
<b>01-MINISTERIO DE EDUCACION</b>				<b>24,529,875,780</b>
<b>17-CONSTRUCCION, AMPLIACION Y REHABILITACION DE PLANTELES ESCOLARES</b>				<b>23,382,745,571</b>
<b>35-AMPLIACIÓN DE PLANTELES EDUCATIVOS EN LA PROVINCIA HERMANAS MIRABAL (Fase 3)</b>	<b>FONDO GENERAL</b>	<b>FONDO GENERAL</b>	<b>TESORO NACIONAL</b>	<b>21,854,082</b>
0051-AMPLIACIÓN PLANTEL EDUCATIVO BÁSICA HERMANAS MIRABAL, MUNICIPIO SALCEDO				6,257,103
0052-AMPLIACIÓN PLANTEL EDUCATIVO LICEO MARIA TERESA BRITO, MUNICIPIO SALCEDO				2,681,615
0053-AMPLIACIÓN PLANTEL EDUCATIVO BÁSICA ANTONIO VILLAR - EL COCO #1, MUNICIPIO VILLA TAPIA				4,469,357
0054-AMPLIACIÓN DEL POLITÉCNICO VILLA TAPIA MEDIANTE LA CONSTRUCCIÓN DE 3 TALLERES, MUNICIPIO VILLA TAPIA				8,446,007
<b>36-AMPLIACIÓN DE PLANTELES DUCATIVOS EN LA PROVINCIA PUERTO PLATA (Fase 3)</b>	<b>FONDO GENERAL</b>	<b>FONDO GENERAL</b>	<b>TESORO NACIONAL</b>	<b>65,850,987</b>
0051-AMPLIACIÓN PLANTEL EDUCATIVO BÁSICA NICOLAS MELENDEZ, MUNICIPIO ALTAMIRA				7,150,976
0052-AMPLIACIÓN PLANTEL EDUCATIVO BÁSICA INGENIO AMISTAD, MUNICIPIO IMBERT				1,787,742
0053-AMPLIACIÓN PLANTEL EDUCATIVO LICEO TOMASINA LITHGOW DE PEREZ, MUNICIPIO LOS HIDALGOS				7,150,976
0054-AMPLIACIÓN PLANTEL EDUCATIVO BÁSICA LOMA DE LA BESTIA, MUNICIPIO PUERTO PLATA				4,469,357
0055-AMPLIACIÓN PLANTEL EDUCATIVO BÁSICA LOS CAÑOS, MUNICIPIO PUERTO PLATA				3,575,488
0056-AMPLIACIÓN PLANTEL EDUCATIVO BÁSICA LOMA BAJITA, MUNICIPIO SOSÚA				10,726,460
0057-AMPLIACIÓN PLANTEL EDUCATIVO LICEO HERMANAS MIRABAL, MUNICIPIO VILLA ISABELA				8,938,718
0058-AMPLIACIÓN DEL POLITÉCNICO IMBERT MEDIANTE LA CONSTRUCCIÓN DE 4 TALLERES MUNICIPIO IMBERT				10,278,525
0059-AMPLIACIÓN DEL POLITÉCNICO CAFEMBA - EL JAVILLAR MEDIANTE LA CONSTRUCCIÓN DE 5 TALLERES, MUNICIPIO PUERTO PLATA				11,772,745

Fuente : Sistema de Información de la Gestión Financiera (SIGEF)

CAPITULO - SUBCAPITULO - ESTRUCTURA PROGRAMATICA	GRUPO FUENTE	FUENTE ESPECIFICA	ORGANISMO FINANCIADOR	TOTAL
<b>0206-MINISTERIO DE EDUCACIÓN</b>				<b>24,529,875,780</b>
<b>01-MINISTERIO DE EDUCACION</b>				<b>24,529,875,780</b>
<b>17-CONSTRUCCION, AMPLIACION Y REHABILITACION DE PLANTELES ESCOLARES</b>				<b>23,382,745,571</b>
<b>37-AMPLIACIÓN DE PLANTELES EDUCATIVOS DE LA PROVINCIA INDEPENDENCIA (Fase 3)</b>	<b>FONDO GENERAL</b>	<b>FONDO GENERAL</b>	<b>TESORO NACIONAL</b>	<b>20,559,051</b>
0051-AMPLIACIÓN PLANTEL EDUCATIVO BÁSICA PROF. ALTAGRACIA CUEVAS, MUNICIPIO CRISTÓBAL				6,257,103
0052-AMPLIACIÓN PLANTEL EDUCATIVO BÁSICA NUESTRA SEÑORA DEL CARMEN, MUNICIPIO DUVERGÉ				3,575,488
0053-AMPLIACIÓN PLANTEL EDUCATIVO BÁSICA PROF. DOMINICANA ALTAGRACIA MOQUETE SUAREZ, MELLA, MUNICIPIO MELLA				4,469,357
0054-AMPLIACIÓN PLANTEL EDUCATIVO BÁSICA JOSEFA MEDINA, MUNICIPIO POSTRER RÍO				6,257,103
<b>38-AMPLIACIÓN DE PLANTELES EDUCATIVOS EN LA PROVINCIA DE LA ALTAGRACIA (Fase 3)</b>	<b>FONDO GENERAL</b>	<b>FONDO GENERAL</b>	<b>TESORO NACIONAL</b>	<b>28,155,957</b>
0051-AMPLIACIÓN PLANTEL EDUCATIVO BÁSICA BEJUCALITO, MUNICIPIO HIGUEY				4,469,357
0052-AMPLIACIÓN PLANTEL EDUCATIVO BÁSICA GUARAPITO, MUNICIPIO HIGUEY				4,469,357
0053-AMPLIACIÓN PLANTEL EDUCATIVO LICEO SAN RAFAEL, MUNICIPIO SAN RAFAEL DEL YUMA				8,938,718
0054-AMPLIACIÓN DEL POLITÉCNICO VILLA CERRO MEDIANTE LA CONSTRUCCIÓN DE 4 TALLERES, MUNICIPIO LA ALTAGRACIA				10,278,525
<b>39-AMPLIACIÓN DE PLANTELES EDUCATIVOS EN LA PROVINCIA SAMANÁ (Fase 3)</b>	<b>FONDO GENERAL</b>	<b>FONDO GENERAL</b>	<b>TESORO NACIONAL</b>	<b>24,134,539</b>
0051-AMPLIACIÓN PLANTEL EDUCATIVO BÁSICA CAROLINA SAMUEL, MUNICIPIO LAS TERRENAS				5,363,230
0052-AMPLIACIÓN PLANTEL EDUCATIVO BÁSICA MARIA ALVAREZ - LA BARBACOA, MUNICIPIO LAS TERRENAS				6,257,103
0053-AMPLIACIÓN PLANTEL EDUCATIVO BÁSICA DANIELA ONDINA GRACIANO - LAS GALERAS, MUNICIPIO SAMANÁ				11,620,333
0054-AMPLIACIÓN PLANTEL EDUCATIVO BÁSICA OBDULIA RODRÍGUEZ, MUNICIPIO SÁNCHEZ				893,873
<b>40-AMPLIACIÓN DE PLANTELES EDUCATIVOS EN LA PROVINCIA DE LA ROMANA (Fase 3)</b>	<b>FONDO GENERAL</b>	<b>FONDO GENERAL</b>	<b>TESORO NACIONAL</b>	<b>15,195,817</b>
0051-AMPLIACIÓN PLANTEL EDUCATIVO BÁSICA BATEY 18, MUNICIPIO GUAYMATE				5,363,230

Fuente : Sistema de Información de la Gestión Financiera (SIGEF)

CAPITULO - SUBCAPITULO - ESTRUCTURA PROGRAMATICA	GRUPO FUENTE	FUENTE ESPECIFICA	ORGANISMO FINANCIADOR	TOTAL
<b>0206-MINISTERIO DE EDUCACIÓN</b>				<b>24,529,875,780</b>
<b>01-MINISTERIO DE EDUCACION</b>				<b>24,529,875,780</b>
<b>17-CONSTRUCCION, AMPLIACION Y REHABILITACION DE PLANTELES ESCOLARES</b>				<b>23,382,745,571</b>
<b>40-AMPLIACIÓN DE PLANTELES EDUCATIVOS EN LA PROVINCIA DE LA ROMANA (Fase 3)</b>	<b>FONDO GENERAL</b>	<b>FONDO GENERAL</b>	<b>TESORO NACIONAL</b>	<b>15,195,817</b>
0052-AMPLIACIÓN PLANTEL EDUCATIVO BÁSICA BATEY MILAGROSA, MUNICIPIO LA ROMANA				5,363,230
0053-AMPLIACIÓN PLANTEL EDUCATIVO BÁSICA ROSA SANSÓN, MUNICIPIO LA ROMANA				4,469,357
<b>41-AMPLIACIÓN DE PLANTELES EDUCATIVOS EN LA PROVINCIA DE LA VEGA (Fase 3)</b>	<b>FONDO GENERAL</b>	<b>FONDO GENERAL</b>	<b>TESORO NACIONAL</b>	<b>68,874,241</b>
0051-AMPLIACIÓN PLANTEL EDUCATIVO BÁSICA LUZ ASUNCIÓN ABREU -SURIEL, MUNICIPIO CONSTANZA				3,575,488
0052-AMPLIACIÓN PLANTEL EDUCATIVO LICEO DARIO ANTONIO PEÑA, MUNICIPIO CONSTANZA				12,514,205
0053-AMPLIACIÓN PLANTEL EDUCATIVO BÁSICA HATO VIEJO, MUNICIPIO JARABACOA				10,726,460
0054-AMPLIACIÓN PLANTEL EDUCATIVO BÁSICA PIEDRA BLANCA HATILLO, MUNICIPIO JARABACOA				5,363,230
0055-AMPLIACIÓN PLANTEL EDUCATIVO BÁSICA LOS CERROS, MUNICIPIO JIMA ABAJO				5,363,230
0056-AMPLIACIÓN PLANTEL EDUCATIVO BÁSICA CABIRMOTA, MUNICIPIO LA VEGA				8,044,845
0057-AMPLIACIÓN PLANTEL EDUCATIVO BÁSICA PROF. CONSUELO ACEVEDO REINOSO, LAS MARAS, MUNICIPIO LA VEGA				2,681,615
0058-AMPLIACIÓN PLANTEL EDUCATIVO BÁSICA LOS RINCONES DE GUACO, MUNICIPIO LA VEGA				8,938,718
0059-AMPLIACIÓN PLANTEL EDUCATIVO BÁSICA MANGA LARGA ARRIBA, MUNICIPIO LA VEGA				3,575,488
0060-AMPLIACIÓN DEL POLITÉCNICO CONSTANZA NORTE MEDIANTE LA CONSTRUCCIÓN DE 4 TALLERES, MUNICIPIO CONSTANZA				8,090,962
<b>42-AMPLIACIÓN DE PLANTELES EDUCATIVOS EN LA PROVINCIA DE SAN CRISTÓBAL (Fase 3)</b>	<b>FONDO GENERAL</b>	<b>FONDO GENERAL</b>	<b>TESORO NACIONAL</b>	<b>25,922,277</b>
0051-AMPLIACIÓN PLANTEL EDUCATIVO BÁSICA LAS COLES, MUNICIPIO CAMBITA GARABITOS				3,575,488
0052-AMPLIACIÓN PLANTEL EDUCATIVO BÁSICA DAZA 1, MUNICIPIO SAN CRISTÓBAL				2,681,615

Fuente : Sistema de Información de la Gestión Financiera (SIGEF)

CAPITULO - SUBCAPITULO - ESTRUCTURA PROGRAMATICA	GRUPO FUENTE	FUENTE ESPECIFICA	ORGANISMO FINANCIADOR	TOTAL
<b>0206-MINISTERIO DE EDUCACIÓN</b>				<b>24,529,875,780</b>
<b>01-MINISTERIO DE EDUCACION</b>				<b>24,529,875,780</b>
<b>17-CONSTRUCCION, AMPLIACION Y REHABILITACION DE PLANTELES ESCOLARES</b>				<b>23,382,745,571</b>
<b>42-AMPLIACIÓN DE PLANTELES EDUCATIVOS EN LA PROVINCIA DE SAN CRISTÓBAL (Fase 3)</b>	<b>FONDO GENERAL</b>	<b>FONDO GENERAL</b>	<b>TESORO NACIONAL</b>	<b>25,922,277</b>
0053-AMPLIACIÓN PLANTEL EDUCATIVO BÁSICA DIOS DIRÁ, MUNICIPIO SAN CRISTÓBAL				4,469,357
0054-AMPLIACIÓN PLANTEL EDUCATIVO BÁSICA LOMA VERDE DE NAJAYO, MUNICIPIO SAN CRISTÓBAL				3,575,488
0055-AMPLIACIÓN PLANTEL EDUCATIVO BÁSICA NUEVOS HORIZONTES, MUNICIPIO SAN CRISTÓBAL				1,787,742
0056-AMPLIACIÓN PLANTEL EDUCATIVO BÁSICA SAN NICOLAS, MUNICIPIO SAN GREGORIO DE NIGUA				1,787,742
0057-AMPLIACIÓN PLANTEL EDUCATIVO BÁSICA ALEJANDRO GARCÍA, MUNICIPIO VILLA ALTAGRACIA				4,469,357
0058-AMPLIACIÓN PLANTEL EDUCATIVO BÁSICA LA JULIANA, MUNICIPIO VILLA ALTAGRACIA				3,575,488
<b>43-AMPLIACIÓN DE PLANTELES EDUCATIVOS EN LA PROVINCIA DE SAN JOSÉ DE OCOA (Fase 3)</b>	<b>FONDO GENERAL</b>	<b>FONDO GENERAL</b>	<b>TESORO NACIONAL</b>	<b>18,407,673</b>
0051-AMPLIACIÓN PLANTEL EDUCATIVO BÁSICA LOS RANCHITOS, MUNICIPIO SAN JOSÉ DE OCOA				3,575,488
0052-AMPLIACIÓN PLANTEL EDUCATIVO BÁSICA PARRA, MUNICIPIO SAN JOSÉ DE OCOA				4,469,357
0053-AMPLIACIÓN DEL POLITÉCNICO JOSE NÚÑEZ DE CÁCERES MEDIANTE LA CONSTRUCCIÓN DE 5 TALLERES, MUNICIPIO SAN JOSÉ DE OCOA				10,362,828
<b>44-AMPLIACIÓN DE PLANTELES EDUCATIVOS EN LA PROVINCIA SAN JUAN (Fase 3)</b>	<b>FONDO GENERAL</b>	<b>FONDO GENERAL</b>	<b>TESORO NACIONAL</b>	<b>41,118,102</b>
0051-AMPLIACIÓN PLANTEL EDUCATIVO BÁSICA ISMENIO MONTERO, MUNICIPIO EL CERCADO				5,363,230
0052-AMPLIACIÓN PLANTEL EDUCATIVO BÁSICA PROF. PEDRO ROMERO MONTERO, EL PINAR, MUNICIPIO EL CERCADO				3,575,488
0053-AMPLIACIÓN PLANTEL EDUCATIVO BÁSICA CAÑADA GRANDE, MUNICIPIO LAS MATAS DE FARFÁN				9,832,591
0054-AMPLIACIÓN PLANTEL EDUCATIVO LICEO LA ESTANCIA, MUNICIPIO LAS MATAS DE FARFÁN				5,363,230

Fuente : Sistema de Información de la Gestión Financiera (SIGEF)

CAPITULO - SUBCAPITULO - ESTRUCTURA PROGRAMATICA	GRUPO FUENTE	FUENTE ESPECIFICA	ORGANISMO FINANCIADOR	TOTAL
<b>0206-MINISTERIO DE EDUCACIÓN</b>				<b>24,529,875,780</b>
<b>01-MINISTERIO DE EDUCACION</b>				<b>24,529,875,780</b>
<b>17-CONSTRUCCION, AMPLIACION Y REHABILITACION DE PLANTELES ESCOLARES</b>				<b>23,382,745,571</b>
<b>44-AMPLIACIÓN DE PLANTELES EDUCATIVOS EN LA PROVINCIA SAN JUAN (Fase 3)</b>	<b>FONDO GENERAL</b>	<b>FONDO GENERAL</b>	<b>TESORO NACIONAL</b>	<b>41,118,102</b>
0056-AMPLIACIÓN PLANTEL EDUCATIVO LICEO VALLEJUELO, MUNICIPIO VALLEJUELO				8,938,718
0057-AMPLIACIÓN PLANTEL EDUCATIVO BÁSICA SATURNINO TERRERO URENA - LOS JAQUIMEYES, MUNICIPIO JUAN DE HERRERA				5,363,230
0058-AMPLIACIÓN PLANTEL EDUCATIVO BÁSICA MACOTILLO, MUNICIPIO SAN JUAN DE LA MAGUANA				2,681,615
<b>45-AMPLIACIÓN DE PLANTELES EDUCATIVOS EN LA PROVINCIA DE MARIA TRINIDAD SANCHEZ (Fase 3)</b>	<b>FONDO GENERAL</b>	<b>FONDO GENERAL</b>	<b>TESORO NACIONAL</b>	<b>33,889,867</b>
0051-AMPLIACIÓN PLANTEL EDUCATIVO BÁSICA EL JAMO, MUNICIPIO CABRERA				4,469,357
0052-AMPLIACIÓN PLANTEL EDUCATIVO BÁSICA EL HECHAR, MUNICIPIO EL FACTOR				5,363,230
0053-AMPLIACIÓN PLANTEL EDUCATIVO BÁSICA KILOMETRO 5, MUNICIPIO EL FACTOR				3,575,488
0054-AMPLIACIÓN PLANTEL EDUCATIVO BÁSICA PROF. FRANCISCO MARIA VASQUEZ, MUNICIPIO NAGUA				3,575,488
0055-AMPLIACIÓN PLANTEL EDUCATIVO LICEO ARROYO AL MEDIO ABAJO, MUNICIPIO NAGUA				3,575,488
0056-AMPLIACIÓN PLANTEL EDUCATIVO BÁSICA AGUSTINA GARCÍA, MUNICIPIO RÍO SAN JUAN				1,787,742
0057-AMPLIACIÓN DEL POLITÉCNICO ZONA NORESTE MEDIANTE LA CONSTRUCCIÓN DE 4 TALLERES, MUNICIPIO NAGUA				11,543,074
<b>46-AMPLIACIÓN DE PLANTELES EDUCATIVOS EN LA PROVINCIA SAN PEDRO DE MACORÍS (Fase 3)</b>	<b>FONDO GENERAL</b>	<b>FONDO GENERAL</b>	<b>TESORO NACIONAL</b>	<b>29,497,769</b>
0051-AMPLIACIÓN PLANTEL EDUCATIVO BÁSICA DON JUAN, MUNICIPIO CONSUELO				4,469,357
0052-AMPLIACIÓN PLANTEL EDUCATIVO BÁSICA CRUCE DE CAYACOA, MUNICIPIO SAN JOSÉ DE LOS LLANOS				6,257,103
0053-AMPLIACIÓN PLANTEL EDUCATIVO BÁSICA LA MILAGROSA, MUNICIPIO SAN JOSÉ DE LOS LLANOS				7,150,976
0054-AMPLIACIÓN PLANTEL EDUCATIVO LICEO LOS LLANOS, MUNICIPIO SAN JOSÉ DE LOS LLANOS				7,150,976

Fuente : Sistema de Información de la Gestión Financiera (SIGEF)



CAPITULO - SUBCAPITULO - ESTRUCTURA PROGRAMATICA	GRUPO FUENTE	FUENTE ESPECIFICA	ORGANISMO FINANCIADOR	TOTAL
<b>0206-MINISTERIO DE EDUCACIÓN</b>				<b>24,529,875,780</b>
<b>01-MINISTERIO DE EDUCACION</b>				<b>24,529,875,780</b>
<b>17-CONSTRUCCION, AMPLIACION Y REHABILITACION DE PLANTELES ESCOLARES</b>				<b>23,382,745,571</b>
<b>46-AMPLIACIÓN DE PLANTELES EDUCATIVOS EN LA PROVINCIA SAN PEDRO DE MACORÍS (Fase 3)</b>	<b>FONDO GENERAL</b>	<b>FONDO GENERAL</b>	<b>TESORO NACIONAL</b>	<b>29,497,769</b>
0055-AMPLIACIÓN PLANTEL EDUCATIVO BÁSICA LA LAURA, MUNICIPIO SAN PEDRO DE MACORÍS				4,469,357
<b>47-AMPLIACIÓN DE PLANTELES EDUCATIVOS EN LA PROVINCIA DE MONSEÑOR NOUEL (Fase 3)</b>	<b>FONDO GENERAL</b>	<b>FONDO GENERAL</b>	<b>TESORO NACIONAL</b>	<b>51,870,217</b>
0051-AMPLIACIÓN PLANTEL EDUCATIVO BÁSICA PROF. JUAN BOSCH, MUNICIPIO BONAO				3,575,488
0052-AMPLIACIÓN PLANTEL EDUCATIVO BÁSICA PADRE BETANCOURT, MUNICIPIO BONAO				8,044,845
0053-AMPLIACIÓN PLANTEL EDUCATIVO BÁSICA ANGEL ROSARIO MARTE, PUERTO RICO, MUNICIPIO MAIMÓN				8,044,845
0054-AMPLIACIÓN PLANTEL EDUCATIVO BÁSICA PROF. FLORA TOLENTINO, LA MINITA, MUNICIPIO PIEDRA BLANCA				6,257,103
0055-AMPLIACIÓN PLANTEL EDUCATIVO BÁSICA PETRONILA MERCEDES PEREZ, MUNICIPIO PIEDRA BLANCA				4,469,357
0056-AMPLIACIÓN DEL POLITÉCNICO TÍPICO DE BONAO MEDIANTE LA CONSTRUCCIÓN DE 3 TALLERES, MUNICIPIO BONAO				10,398,226
0057-AMPLIACIÓN DEL POLITÉCNICO PIEDRA BLANCA MEDIANTE LA CONSTRUCCIÓN DE 4 TALLERES, MUNICIPIO PIEDRA BLANCA				11,080,353
<b>48-AMPLIACIÓN DE PLANTELES EDUCATIVOS EN LA PROVINCIA SÁNCHEZ RAMÍREZ (Fase 3)</b>	<b>FONDO GENERAL</b>	<b>FONDO GENERAL</b>	<b>TESORO NACIONAL</b>	<b>35,754,864</b>
0051-AMPLIACIÓN PLANTEL EDUCATIVO BÁSICA ARENOSO, MUNICIPIO CEVICOS				4,469,357
0052-AMPLIACIÓN PLANTEL EDUCATIVO BÁSICA MARIA LIDIA REGALADO GONZALEZ - EL PESCO, MUNICIPIO CEVICOS				8,044,845
0053-AMPLIACIÓN PLANTEL EDUCATIVO BÁSICA CUEVA DE ZAMBRANA, LA, MUNICIPIO COTUÍ				4,469,357
0054-AMPLIACIÓN PLANTEL EDUCATIVO BÁSICA ZAMBRANA ABAJO, MUNICIPIO COTUÍ				6,257,103
0055-AMPLIACIÓN PLANTEL EDUCATIVO BÁSICA ABRAHAN CANAAN - CAMU PIÑA VIEJA, MUNICIPIO FANTINO				2,681,615
0056-AMPLIACIÓN PLANTEL EDUCATIVO BÁSICA MANUEL ROSARIO GUILLOT -, MUNICIPIO FANTINO				1,787,742

Fuente : Sistema de Información de la Gestión Financiera (SIGEF)

CAPITULO - SUBCAPITULO - ESTRUCTURA PROGRAMATICA	GRUPO FUENTE	FUENTE ESPECIFICA	ORGANISMO FINANCIADOR	TOTAL
<b>0206-MINISTERIO DE EDUCACIÓN</b>				<b>24,529,875,780</b>
<b>01-MINISTERIO DE EDUCACION</b>				<b>24,529,875,780</b>
<b>17-CONSTRUCCION, AMPLIACION Y REHABILITACION DE PLANTELES ESCOLARES</b>				<b>23,382,745,571</b>
<b>48-AMPLIACIÓN DE PLANTELES EDUCATIVOS EN LA PROVINCIA SÁNCHEZ RAMÍREZ (Fase 3)</b>	<b>FONDO GENERAL</b>	<b>FONDO GENERAL</b>	<b>TESORO NACIONAL</b>	<b>35,754,864</b>
0057-AMPLIACIÓN PLANTEL EDUCATIVO BÁSICA LA SOLEDAD, MUNICIPIO VILLA LA MATA				8,044,845
<b>49-AMPLIACIÓN DE PLANTELES EDUCATIVOS EN LA PROVINCIA DE MONTE CRISTI (Fase 3)</b>	<b>FONDO GENERAL</b>	<b>FONDO GENERAL</b>	<b>TESORO NACIONAL</b>	<b>19,665,182</b>
0051-AMPLIACIÓN PLANTEL EDUCATIVO BÁSICA AGUA DE LUÍS, MUNICIPIO GUAYUBÍN				7,150,976
0052-AMPLIACIÓN PLANTEL EDUCATIVO LICEO MATAS DE SANTA CRUZ, LAS, MUNICIPIO LAS MATAS DE SANTA CRUZ				7,150,976
0053-AMPLIACIÓN PLANTEL EDUCATIVO BÁSICA FRANCISCO JAVIER, MUNICIPIO MONTE CRISTI				3,575,488
0054-AMPLIACIÓN PLANTEL EDUCATIVO BÁSICA JOSE GABRIEL GARCIA, MUNICIPIO PEPILLO SALCEDO				1,787,742
<b>50-AMPLIACIÓN DE PLANTELES EDUCATIVOS EN LA PROVINCIA SANTIAGO (Fase 3)</b>	<b>FONDO GENERAL</b>	<b>FONDO GENERAL</b>	<b>TESORO NACIONAL</b>	<b>68,913,109</b>
0051-AMPLIACIÓN PLANTEL EDUCATIVO BÁSICA ISAÍAS COLLADO, MUNICIPIO JÁNICO				2,681,615
0052-AMPLIACIÓN PLANTEL EDUCATIVO BÁSICA JUAN ANTONIO ALIX, MUNICIPIO LICEY AL MEDIO				2,681,615
0053-AMPLIACIÓN PLANTEL EDUCATIVO BÁSICA FRANCISCO ANTONIO DE LAS NUECES, MUNICIPIO PUÑAL				2,681,615
0054-AMPLIACIÓN PLANTEL EDUCATIVO BÁSICA PROF. MAXIMILIANO ANTONIO ESTRELLA GRULLÓN, MUNICIPIO PUÑAL				7,150,976
0055-AMPLIACIÓN PLANTEL EDUCATIVO BÁSICA ENEMENCIO REYES, MUNICIPIO SABANA IGLESIA				3,575,488
0056-AMPLIACIÓN PLANTEL EDUCATIVO BÁSICA DELIO REYES, MUNICIPIO SANTIAGO DE LOS CABALLEROS				8,938,718
0057-AMPLIACIÓN PLANTEL EDUCATIVO BÁSICA PONTEZUELA ABAJO, MUNICIPIO SANTIAGO DE LOS CABALLEROS				1,787,742
0058-AMPLIACIÓN PLANTEL EDUCATIVO BÁSICA SANTO PEREZ - EL FLUMEN, MUNICIPIO SANTIAGO DE LOS CABALLEROS				4,469,357
0059-AMPLIACIÓN PLANTEL EDUCATIVO BÁSICA MEJÍA, MUNICIPIO VILLA BISONÓ				8,044,845

Fuente : Sistema de Información de la Gestión Financiera (SIGEF)

CAPITULO - SUBCAPITULO - ESTRUCTURA PROGRAMATICA	GRUPO FUENTE	FUENTE ESPECIFICA	ORGANISMO FINANCIADOR	TOTAL
<b>0206-MINISTERIO DE EDUCACIÓN</b>				<b>24,529,875,780</b>
<b>01-MINISTERIO DE EDUCACION</b>				<b>24,529,875,780</b>
<b>17-CONSTRUCCION, AMPLIACION Y REHABILITACION DE PLANTELES ESCOLARES</b>				<b>23,382,745,571</b>
<b>50-AMPLIACIÓN DE PLANTELES EDUCATIVOS EN LA PROVINCIA SANTIAGO (Fase 3)</b>	<b>FONDO GENERAL</b>	<b>FONDO GENERAL</b>	<b>TESORO NACIONAL</b>	<b>68,913,109</b>
0060-AMPLIACIÓN PLANTEL EDUCATIVO BÁSICA MACORIS DEL LIMON, MUNICIPIO VILLA GONZALEZ				4,469,357
0061-AMPLIACIÓN PLANTEL EDUCATIVO BÁSICA PEDRO ANTONIO ESTRELLA, MUNICIPIO VILLA GONZALEZ				4,469,357
0062-AMPLIACIÓN POLITÉCNICO DE TAMBORIL MEDIANTE LA CONSTRUCCIÓN DE 3 TALLERES, MUNICIPIO TAMBORIL, MUNICIPIO VILLA GONZÁLEZ				11,185,191
0063-AMPLIACIÓN POLITÉCNICO VILLA GONZÁLEZ MEDIANTE LA CONSTRUCCIÓN DE 3 TALLERES, MUNICIPIO VILLA GONZÁLEZ				6,777,233
<b>51-AMPLIACIÓN DE PLANTELES EDUCATIVOS EN LA PROVINCIA DE MONTE PLATA (Fase 3)</b>	<b>FONDO GENERAL</b>	<b>FONDO GENERAL</b>	<b>TESORO NACIONAL</b>	<b>46,481,332</b>
0051-AMPLIACIÓN PLANTEL EDUCATIVO BÁSICA JUAN SEBASTIAN LEMBA, MUNICIPIO BAYAGUANA				3,575,488
0052-AMPLIACIÓN PLANTEL EDUCATIVO LICEO GREGORIO LUPERON - DON JUAN, MUNICIPIO MONTE PLATA				7,150,976
0053-AMPLIACIÓN PLANTEL EDUCATIVO POLITÉCNICO PROMAPEC, MUNICIPIO MONTE PLATA				7,150,976
0054-AMPLIACIÓN PLANTEL EDUCATIVO BÁSICA BRAULIO UREÑA, MUNICIPIO PERALVILLO				4,469,357
0055-AMPLIACIÓN PLANTEL EDUCATIVO BÁSICA FRANKLYN EVANGELISTA SANTANA PASCUAL, MUNICIPIO SABANA GRANDE DE BOYÁ				4,469,357
0056-AMPLIACIÓN PLANTEL EDUCATIVO LICEO YOLANDA ESTHER RIVERA, MUNICIPIO SABANA GRANDE DE BOYÁ				8,938,718
0057-AMPLIACIÓN PLANTEL EDUCATIVO BÁSICA MARÍA PETRONILA ROJAS - RESOLÍ, MUNICIPIO YAMASÁ				1,787,742
0058-AMPLIACIÓN PLANTEL EDUCATIVO BÁSICA PROF. MERCEDES MANZUETA MORENO, MUNICIPIO YAMASÁ				1,787,742
0059-AMPLIACIÓN PLANTEL EDUCATIVO LICEO BRIGIDO NOLASCO, MUNICIPIO YAMASÁ				7,150,976

Fuente : Sistema de Información de la Gestión Financiera (SIGEF)

CAPITULO - SUBCAPITULO - ESTRUCTURA PROGRAMATICA	GRUPO FUENTE	FUENTE ESPECIFICA	ORGANISMO FINANCIADOR	TOTAL
<b>0206-MINISTERIO DE EDUCACIÓN</b>				<b>24,529,875,780</b>
<b>01-MINISTERIO DE EDUCACION</b>				<b>24,529,875,780</b>
<b>17-CONSTRUCCION, AMPLIACION Y REHABILITACION DE PLANTELES ESCOLARES</b>				<b>23,382,745,571</b>
<b>52-AMPLIACIÓN DE PLANTELES EDUCATIVOS EN LA PROVINCIA SANTIAGO RODRÍGUEZ (Fase 3)</b>	<b>FONDO GENERAL</b>	<b>FONDO GENERAL</b>	<b>TESORO NACIONAL</b>	<b>13,408,075</b>
0051-AMPLIACIÓN PLANTEL EDUCATIVO LICEO JUAN PABLO DUARTE, MUNICIPIO MONCIÓN				5,363,230
0052-AMPLIACIÓN PLANTEL EDUCATIVO BÁSICA EL CAIMITO, MUNICIPIO SAN IGNACIO DE SABANETA				5,363,230
0053-AMPLIACIÓN PLANTEL EDUCATIVO BÁSICA JUAN FRANCISCO GARCIA FERNANDEZ - EL FUNDO, MUNICIPIO VILLA LOS ALMACIGOS				2,681,615
<b>53-AMPLIACIÓN DE PLANTELES EDUCATIVOS PROVINCIA DE PEDERNALES (Fase 3)</b>	<b>FONDO GENERAL</b>	<b>FONDO GENERAL</b>	<b>TESORO NACIONAL</b>	<b>10,726,460</b>
0051-AMPLIACIÓN PLANTEL EDUCATIVO BÁSICA MANUEL GOYA, MUNICIPIO OVIEDO				1,787,742
0052-AMPLIACIÓN PLANTEL EDUCATIVO BÁSICA HERNANDO GORJON, MUNICIPIO PEDERNALES				5,363,230
0053-AMPLIACIÓN PLANTEL EDUCATIVO BÁSICA LUIS EMILIO PEREZ MENDEZ, MUNICIPIO PEDERNALES				3,575,488
<b>54-AMPLIACIÓN DE PLANTELES EDUCATIVOS EN LA PROVINCIA SANTO DOMINGO (Fase 3)</b>	<b>FONDO GENERAL</b>	<b>FONDO GENERAL</b>	<b>TESORO NACIONAL</b>	<b>93,171,674</b>
0051-AMPLIACIÓN PLANTEL EDUCATIVO BÁSICA SALUSTIANO ACEBAL MARTINEZ, MUNICIPIO PEDRO BRAND				1,787,742
0052-AMPLIACIÓN PLANTEL EDUCATIVO BÁSICA EL LICEY, MUNICIPIO SANTO DOMINGO NORTE				10,726,460
0053-AMPLIACIÓN PLANTEL EDUCATIVO BÁSICA JACAGUA, MUNICIPIO SANTO DOMINGO NORTE				3,575,488
0054-AMPLIACIÓN PLANTEL EDUCATIVO BÁSICA LA BOMBA, MUNICIPIO SANTO DOMINGO NORTE				4,469,357
0055-AMPLIACIÓN PLANTEL EDUCATIVO BÁSICA MATA GORDA, MUNICIPIO SANTO DOMINGO NORTE				5,363,230
0056-AMPLIACIÓN PLANTEL EDUCATIVO LICEO EL CHAPARRAL, MUNICIPIO SANTO DOMINGO NORTE				5,363,230
0057-AMPLIACIÓN PLANTEL EDUCATIVO BÁSICA LECHERIA, MUNICIPIO SANTO DOMINGO OESTE				10,726,460
0058-AMPLIACIÓN DEL POLITÉCNICO BRISAS DE CAUCEDO MEDIANTE LA CONSTRUCCIÓN DE 5 TALLERES, MUNICIPIO BOCA CHICA				16,164,626

Fuente : Sistema de Información de la Gestión Financiera (SIGEF)

CAPITULO - SUBCAPITULO - ESTRUCTURA PROGRAMATICA	GRUPO FUENTE	FUENTE ESPECIFICA	ORGANISMO FINANCIADOR	TOTAL
<b>0206-MINISTERIO DE EDUCACIÓN</b>				<b>24,529,875,780</b>
<b>01-MINISTERIO DE EDUCACION</b>				<b>24,529,875,780</b>
<b>17-CONSTRUCCION, AMPLIACION Y REHABILITACION DE PLANTELES ESCOLARES</b>				<b>23,382,745,571</b>
<b>54-AMPLIACIÓN DE PLANTELES EDUCATIVOS EN LA PROVINCIA SANTO DOMINGO (Fase 3)</b>	<b>FONDO GENERAL</b>	<b>FONDO GENERAL</b>	<b>TESORO NACIONAL</b>	<b>93,171,674</b>
0059-AMPLIACIÓN DEL POLITÉCNICO PERLA ANTILLANA MEDIANTE LA CONSTRUCCIÓN DE 4 TALLERES, MUNICIPIO SANTO DOMINGO ESTE				14,220,924
0060-AMPLIACIÓN DEL POLITÉCNICO BUENA VISTA MEDIANTE LA CONSTRUCCIÓN DE 4 TALLERES, MUNICIPIO SANTO DOMINGO NORTE				8,972,902
0061-AMPLIACIÓN DEL POLITÉCNICO JUAN PABLO II (FÉ Y ALEGRÍA) MEDIANTE LA CONSTRUCCIÓN DE 4 TALLERES, MUNICIPIO SANTO DOMINGO NORTE				11,801,255
<b>55-AMPLIACIÓN DE PLANTELES EDUCATIVOS EN LA PROVINCIA VALVERDE (Fase 3)</b>	<b>FONDO GENERAL</b>	<b>FONDO GENERAL</b>	<b>TESORO NACIONAL</b>	<b>30,391,646</b>
0051-AMPLIACIÓN PLANTEL EDUCATIVO BÁSICA DAMAJAGUA, MUNICIPIO ESPERANZA				7,150,976
0052-AMPLIACIÓN PLANTEL EDUCATIVO BÁSICA SALOMÉ UREÑA, MUNICIPIO ESPERANZA				893,873
0053-AMPLIACIÓN PLANTEL EDUCATIVO BÁSICA MARÍA TRINIDAD SÁNCHEZ, MUNICIPIO LAGUNA SALADA				6,257,103
0054-AMPLIACIÓN PLANTEL EDUCATIVO LICEO ANTONIO GUZMAN FERNANDEZ, MUNICIPIO LAGUNA SALADA				7,150,976
0055-AMPLIACIÓN PLANTEL EDUCATIVO BÁSICA HATO NUEVO, MUNICIPIO MAO				5,363,230
0056-AMPLIACIÓN PLANTEL EDUCATIVO BÁSICA JERONIMO GRACIANO DE LOS SANTOS DR.- LA COMPUERTA, MUNICIPIO MAO				3,575,488
<b>56-CONSTRUCCIÓN DE PLANTELES EDUCATIVOS EN LA PROVINCIA SAN JUAN (Fase 3)</b>	<b>FONDO GENERAL</b>	<b>FONDO GENERAL</b>	<b>TESORO NACIONAL</b>	<b>78,660,721</b>
0051-CONSTRUCCIÓN PLANTEL EDUCATIVO LICEO LAS MULAS, MUNICIPIO LAS MATAS DE FARFÁN				3,575,488
0052-CONSTRUCCIÓN PLANTEL EDUCATIVO LICEO SANTA LUCÍA, MUNICIPIO LAS MATAS DE FARFÁN				7,150,976
0053-CONSTRUCCIÓN PLANTEL EDUCATIVO BÁSICA ESPEJO FAUSTINA OGANDO PIÑA, MUNICIPIO SAN JUAN DE LA MAGUANA				16,089,693
0054-CONSTRUCCIÓN PLANTEL EDUCATIVO BÁSICA LA GALLERA, MUNICIPIO SAN JUAN DE LA MAGUANA				8,044,845

Fuente : Sistema de Información de la Gestión Financiera (SIGEF)

CAPITULO - SUBCAPITULO - ESTRUCTURA PROGRAMATICA	GRUPO FUENTE	FUENTE ESPECIFICA	ORGANISMO FINANCIADOR	TOTAL
<b>0206-MINISTERIO DE EDUCACIÓN</b>				<b>24,529,875,780</b>
<b>01-MINISTERIO DE EDUCACION</b>				<b>24,529,875,780</b>
<b>17-CONSTRUCCION, AMPLIACION Y REHABILITACION DE PLANTELES ESCOLARES</b>				<b>23,382,745,571</b>
<b>56-CONSTRUCCIÓN DE PLANTELES EDUCATIVOS EN LA PROVINCIA SAN JUAN (Fase 3)</b>	<b>FONDO GENERAL</b>	<b>FONDO GENERAL</b>	<b>TESORO NACIONAL</b>	<b>78,660,721</b>
0055-CONSTRUCCIÓN PLANTEL EDUCATIVO LICEO GUAZUMAL, MUNICIPIO SAN JUAN DE LA MAGUANA				3,575,488
0056-CONSTRUCCIÓN PLANTEL EDUCATIVO BÁSICA LOS DAMNIFICADOS, MUNICIPIO SAN JUAN DE LA MAGUANA				18,771,308
0057-CONSTRUCCIÓN PLANTEL EDUCATIVO LICEO SAN JUAN SURESTE-PEDRO HENRIQUEZ UREÑA 2, MUNICIPIO SAN JUAN DE LA MAGUANA				21,452,923
<b>57-CONSTRUCCIÓN DE PLANTELES EDUCATIVOS EN LA PROVINCIA SAN PEDRO DE MACORÍS (FASE 3)</b>	<b>BONOS GLOBALES EXTERNOS</b>	<b>CREDITO EXTERNO</b>	<b>BONOS GLOBALES EXTERNOS</b>	<b>164,472,409</b>
0051-CONSTRUCCIÓN PLANTEL EDUCATIVO BÁSICA LOS CHICHARONES, MUNICIPIO CONSUELO				6,257,103
0052-CONSTRUCCIÓN PLANTEL EDUCATIVO BÁSICA SOR MARILENE COLE, MUNICIPIO CONSUELO				8,044,845
0053-CONSTRUCCIÓN PLANTEL EDUCATIVO BÁSICA BARRIO SANTA FE, MUNICIPIO SAN PEDRO DE MACORÍS				21,452,923
0054-CONSTRUCCIÓN PLANTEL EDUCATIVO BÁSICA VILLA BLANCA, MUNICIPIO SAN PEDRO DE MACORÍS				21,452,923
0055-CONSTRUCCIÓN PLANTEL EDUCATIVO LICEO BARRIO JUAN PABLO DUARTE, MUNICIPIO SAN PEDRO DE MACORÍS				21,452,923
0056-CONSTRUCCIÓN PLANTEL EDUCATIVO LICEO VILLA VELÁZQUEZ, MUNICIPIO SAN PEDRO DE MACORÍS				21,452,923
0057-CONSTRUCCIÓN PLANTEL EDUCATIVO BÁSICA NAIME, MUNICIPIO SAN PEDRO DE MACORÍS				21,452,923
0058-CONSTRUCCIÓN PLANTEL EDUCATIVO LICEO PUNTA DE GARZA, MUNICIPIO SAN PEDRO DE MACORÍS				21,452,923
0059-CONSTRUCCIÓN PLANTEL EDUCATIVO POLITÉCNICO MODALIDAD EN ARTES PORVENIR, MUNICIPIO SAN PEDRO DE MACORÍS				21,452,923
<b>58-CONSTRUCCIÓN DE PLANTELES EDUCATIVOS EN LA PROVINCIA SÁNCHEZ RAMÍREZ (FASE 3)</b>	<b>FONDO GENERAL</b>	<b>FONDO GENERAL</b>	<b>TESORO NACIONAL</b>	<b>44,693,587</b>
0051-CONSTRUCCIÓN PLANTEL EDUCATIVO CENTRO DE EDUCACIÓN ESPECIAL, MUNICIPIO COTUÍ				14,301,947
0052-CONSTRUCCIÓN PLANTEL EDUCATIVO LICEO NORDESTE, MUNICIPIO COTUÍ				14,301,947

Fuente : Sistema de Información de la Gestión Financiera (SIGEF)

CAPITULO - SUBCAPITULO - ESTRUCTURA PROGRAMATICA	GRUPO FUENTE	FUENTE ESPECIFICA	ORGANISMO FINANCIADOR	TOTAL
<b>0206-MINISTERIO DE EDUCACIÓN</b>				<b>24,529,875,780</b>
<b>01-MINISTERIO DE EDUCACION</b>				<b>24,529,875,780</b>
<b>17-CONSTRUCCION, AMPLIACION Y REHABILITACION DE PLANTELES ESCOLARES</b>				<b>23,382,745,571</b>
<b>58-CONSTRUCCIÓN DE PLANTELES EDUCATIVOS EN LA PROVINCIA SÁNCHEZ RAMÍREZ (FASE 3)</b>	<b>FONDO GENERAL</b>	<b>FONDO GENERAL</b>	<b>TESORO NACIONAL</b>	<b>44,693,587</b>
0053-CONSTRUCCIÓN PLANTEL EDUCATIVO BÁSICA VILLA LA MATA, MUNICIPIO VILLA LA MATA				16,089,693
<b>59-CONSTRUCCIÓN DE PLANTELES EDUCATIVOS EN LA PROVINCIA SANTIAGO RODRÍGUEZ (Fase 3)</b>	<b>FONDO GENERAL</b>	<b>FONDO GENERAL</b>	<b>TESORO NACIONAL</b>	<b>6,257,103</b>
0051-CONSTRUCCIÓN PLANTEL EDUCATIVO LICEO CLAVIJO ARRIBA, MUNICIPIO MONCIÓN				3,575,488
0052-CONSTRUCCIÓN PLANTEL EDUCATIVO BÁSICA EL NARANJITO, MUNICIPIO SAN IGNACIO DE SABANETA				2,681,615
<b>60-CONSTRUCCIÓN DE PLANTELES EDUCATIVOS EN LA PROVINCIA SANTIAGO (Fase 3)</b>	<b>BONOS GLOBALES EXTERNOS</b>	<b>CREDITO EXTERNO</b>	<b>BONOS GLOBALES EXTERNOS</b>	<b>412,968,760</b>
0051-CONSTRUCCIÓN PLANTEL EDUCATIVO BÁSICA LA CRUZ DE MARÍA FRANCISCA, MUNICIPIO LICEY AL MEDIO				8,044,845
0052-CONSTRUCCIÓN PLANTEL EDUCATIVO BÁSICA PALO AMARILLO, MUNICIPIO PUÑAL				8,044,845
0053-CONSTRUCCIÓN PLANTEL EDUCATIVO BÁSICA JOSÉ VALENTÍN PÉREZ CASTRO - LA NORIEGA, MUNICIPIO SANTIAGO DE LOS CABALLEROS				8,044,845
0054-CONSTRUCCIÓN PLANTEL EDUCATIVO BÁSICA MARIA SECUNDINA TORRES SIRI, PROFESORA, MUNICIPIO SANTIAGO DE LOS CABALLEROS				21,452,923
0055-CONSTRUCCIÓN PLANTEL EDUCATIVO BÁSICA PADRE VIDAL, MUNICIPIO SANTIAGO DE LOS CABALLEROS				21,452,923
0056-CONSTRUCCIÓN PLANTEL EDUCATIVO BÁSICA ZENEIDA DE BLANCO, PROF - LAS AROMAS, MUNICIPIO SANTIAGO DE LOS CABALLEROS				21,452,923
0057-CONSTRUCCIÓN PLANTEL EDUCATIVO LICEO EL GUANO, MUNICIPIO SANTIAGO DE LOS CABALLEROS				5,363,230
0058-CONSTRUCCIÓN PLANTEL EDUCATIVO LICEO PAPAYO, MUNICIPIO SANTIAGO DE LOS CABALLEROS				16,089,693
0059-CONSTRUCCIÓN PLANTEL EDUCATIVO LICEO SALOMÉ UREÑA, MUNICIPIO SANTIAGO DE LOS CABALLEROS				21,452,923
0060-CONSTRUCCIÓN PLANTEL EDUCATIVO BÁSICA LOS CIRUELITOS, MUNICIPIO SANTIAGO DE LOS CABALLEROS				21,452,923

Fuente : Sistema de Información de la Gestión Financiera (SIGEF)

CAPITULO - SUBCAPITULO - ESTRUCTURA PROGRAMATICA	GRUPO FUENTE	FUENTE ESPECIFICA	ORGANISMO FINANCIADOR	TOTAL
<b>0206-MINISTERIO DE EDUCACIÓN</b>				<b>24,529,875,780</b>
<b>01-MINISTERIO DE EDUCACION</b>				<b>24,529,875,780</b>
<b>17-CONSTRUCCION, AMPLIACION Y REHABILITACION DE PLANTELES ESCOLARES</b>				<b>23,382,745,571</b>
<b>60-CONSTRUCCIÓN DE PLANTELES EDUCATIVOS EN LA PROVINCIA SANTIAGO (Fase 3)</b>	<b>BONOS GLOBALES EXTERNOS</b>	<b>CREDITO EXTERNO</b>	<b>BONOS GLOBALES EXTERNOS</b>	<b>412,968,760</b>
0061-CONSTRUCCIÓN PLANTEL EDUCATIVO CENTRO DE EDUCACIÓN ESPECIAL, MUNICIPIO SANTIAGO DE LOS CABALLEROS				14,301,947
0062-CONSTRUCCIÓN PLANTEL EDUCATIVO LICEO FRANCISCO DEL ROSARIO SÁNCHEZ, MUNICIPIO SANTIAGO DE LOS CABALLEROS				21,452,923
0063-CONSTRUCCIÓN PLANTEL EDUCATIVO BÁSICA EL PORTON-HATO DEL YAQUE, MUNICIPIO SANTIAGO DE LOS CABALLEROS				21,452,923
0064-CONSTRUCCIÓN PLANTEL EDUCATIVO BÁSICA LA BARRANQUITA, MUNICIPIO SANTIAGO DE LOS CABALLEROS				21,452,923
0065-CONSTRUCCIÓN PLANTEL EDUCATIVO BÁSICA VILLA BAO, MUNICIPIO SANTIAGO DE LOS CABALLEROS				21,452,923
0066-CONSTRUCCIÓN PLANTEL EDUCATIVO LICEO LA CANELA, MUNICIPIO SANTIAGO DE LOS CABALLEROS				21,452,923
0067-CONSTRUCCIÓN PLANTEL EDUCATIVO BÁSICA PONTEZUELA, MUNICIPIO SANTIAGO DE LOS CABALLEROS				21,452,923
0068-CONSTRUCCIÓN PLANTEL EDUCATIVO BÁSICA VILLA VERDE, MUNICIPIO SANTIAGO DE LOS CABALLEROS				21,452,923
0069-CONSTRUCCIÓN PLANTEL EDUCATIVO LICEO REPARTO FERMÍN, MUNICIPIO SANTIAGO DE LOS CABALLEROS				17,877,435
0070-CONSTRUCCIÓN PLANTEL EDUCATIVO BÁSICA CANCA LA HOYA, MUNICIPIO TAMBORIL				8,044,845
0071-CONSTRUCCIÓN PLANTEL EDUCATIVO BÁSICA CRUCE DE BARRERO, MUNICIPIO VILLA BISONÓ				16,089,693
0072-CONSTRUCCIÓN PLANTEL EDUCATIVO BÁSICA LA LOMOTA, MUNICIPIO VILLA BISONÓ				6,257,103
0073-CONSTRUCCIÓN PLANTEL EDUCATIVO POLITÉCNICO NAVARRETE, MUNICIPIO VILLA BISONÓ				17,877,435
0074-CONSTRUCCIÓN PLANTEL EDUCATIVO BÁSICA ANA LUZ CABRERA - EL AGUACATE DEL LIMÓN, MUNICIPIO VILLA GONZÁLEZ				8,044,845
0075-CONSTRUCCIÓN PLANTEL EDUCATIVO BÁSICA PEDRO ANTONIO ALMONTE HIDALGO, MUNICIPIO VILLA GONZÁLEZ				21,452,923

Fuente : Sistema de Información de la Gestión Financiera (SIGEF)



CAPITULO - SUBCAPITULO - ESTRUCTURA PROGRAMATICA	GRUPO FUENTE	FUENTE ESPECIFICA	ORGANISMO FINANCIADOR	TOTAL
<b>0206-MINISTERIO DE EDUCACIÓN</b>				<b>24,529,875,780</b>
<b>01-MINISTERIO DE EDUCACION</b>				<b>24,529,875,780</b>
<b>17-CONSTRUCCION, AMPLIACION Y REHABILITACION DE PLANTELES ESCOLARES</b>				<b>23,382,745,571</b>
<b>61-CONSTRUCCIÓN DE PLANTELES EDUCATIVOS EN LA PROVINCIA SANTO DOMINGO (Fase 3)</b>	<b>BONOS GLOBALES EXTERNOS</b>	<b>CREDITO EXTERNO</b>	<b>BONOS GLOBALES EXTERNOS</b>	<b>1,591,091,792</b>
0051-CONSTRUCCIÓN PLANTEL EDUCATIVO BÁSICA ANDRÉS BARRIO MIRAMAR, MUNICIPIO BOCA CHICA				21,452,923
0052-CONSTRUCCIÓN PLANTEL EDUCATIVO BÁSICA HERMANAS MIRABAL, MUNICIPIO BOCA CHICA				21,452,923
0053-CONSTRUCCIÓN PLANTEL EDUCATIVO BÁSICA LOS TANQUESITOS, MUNICIPIO BOCA CHICA				21,452,923
0054-CONSTRUCCIÓN PLANTEL EDUCATIVO LICEO CAMPO LINDO NORTE, MUNICIPIO BOCA CHICA				21,452,923
0055-CONSTRUCCIÓN PLANTEL EDUCATIVO POLITÉCNICO ANDRÉS SUR, MUNICIPIO BOCA CHICA				21,452,923
0056-CONSTRUCCIÓN PLANTEL EDUCATIVO BÁSICA EL PROGRESO, MUNICIPIO LOS ALCARRIZOS				17,877,435
0057-CONSTRUCCIÓN PLANTEL EDUCATIVO BÁSICA ESPEJO CAMILA HENRIQUEZ - FE Y ALEGRÍA, MUNICIPIO LOS ALCARRIZOS				21,452,923
0058-CONSTRUCCIÓN PLANTEL EDUCATIVO BÁSICA MANUEL DE JESÚS GALVÁN, MUNICIPIO LOS ALCARRIZOS				21,452,923
0059-CONSTRUCCIÓN PLANTEL EDUCATIVO BÁSICA OBRA DE DIOS, MUNICIPIO LOS ALCARRIZOS				17,877,435
0060-CONSTRUCCIÓN PLANTEL EDUCATIVO BÁSICA OBRAS PÚBLICAS-INVI, MUNICIPIO LOS ALCARRIZOS				21,452,923
0061-CONSTRUCCIÓN PLANTEL EDUCATIVO CENTRO DE EDUCACIÓN ESPECIAL, MUNICIPIO LOS ALCARRIZOS				14,301,947
0062-CONSTRUCCIÓN PLANTEL EDUCATIVO LICEO CERROS DEL NORTE (KM-14), MUNICIPIO LOS ALCARRIZOS				21,452,923
0063-CONSTRUCCIÓN PLANTEL EDUCATIVO LICEO LA UNIÓN-TAMARINDO, MUNICIPIO LOS ALCARRIZOS				21,452,923
0064-CONSTRUCCIÓN PLANTEL EDUCATIVO LICEO LAS MERCEDES, MUNICIPIO LOS ALCARRIZOS				21,452,923
0065-CONSTRUCCIÓN PLANTEL EDUCATIVO LICEO NUEVO AMANECER, MUNICIPIO LOS ALCARRIZOS				21,452,923
0066-CONSTRUCCIÓN PLANTEL EDUCATIVO LICEO PARAÍSO, MUNICIPIO LOS ALCARRIZOS				21,452,923

Fuente : Sistema de Información de la Gestión Financiera (SIGEF)

CAPITULO - SUBCAPITULO - ESTRUCTURA PROGRAMATICA	GRUPO FUENTE	FUENTE ESPECIFICA	ORGANISMO FINANCIADOR	TOTAL
<b>0206-MINISTERIO DE EDUCACIÓN</b>				<b>24,529,875,780</b>
<b>01-MINISTERIO DE EDUCACION</b>				<b>24,529,875,780</b>
<b>17-CONSTRUCCION, AMPLIACION Y REHABILITACION DE PLANTELES ESCOLARES</b>				<b>23,382,745,571</b>
<b>61-CONSTRUCCIÓN DE PLANTELES EDUCATIVOS EN LA PROVINCIA SANTO DOMINGO (Fase 3)</b>	<b>BONOS GLOBALES EXTERNOS</b>	<b>CREDITO EXTERNO</b>	<b>BONOS GLOBALES EXTERNOS</b>	<b>1,591,091,792</b>
0067-CONSTRUCCIÓN PLANTEL EDUCATIVO LICEO SANTA BÁRBARA, MUNICIPIO LOS ALCARRIZOS				21,452,923
0068-CONSTRUCCIÓN PLANTEL EDUCATIVO BÁSICA ESPEJO CAMPAMENTO 1, MUNICIPIO PEDRO BRAND				21,452,923
0069-CONSTRUCCIÓN PLANTEL EDUCATIVO LICEO GREGORIO LUPERÓN, MUNICIPIO PEDRO BRAND				21,452,923
0070-CONSTRUCCIÓN PLANTEL EDUCATIVO BÁSICA LAS MISIONERAS, MUNICIPIO SAN ANTONIO DE GUERRA				16,089,693
0071-CONSTRUCCIÓN PLANTEL EDUCATIVO LICEO MADRE LAURA, MUNICIPIO SAN ANTONIO DE GUERRA				21,452,923
0072-CONSTRUCCIÓN PLANTEL EDUCATIVO BÁSICA LOS CARTONES, MUNICIPIO SANTO DOMINGO ESTE				21,452,923
0073-CONSTRUCCIÓN PLANTEL EDUCATIVO BÁSICA EL BONITO ADETRO, MUNICIPIO SANTO DOMINGO ESTE				21,452,923
0074-CONSTRUCCIÓN PLANTEL EDUCATIVO BÁSICA LAS CASITAS, MUNICIPIO SANTO DOMINGO ESTE				16,089,693
0075-CONSTRUCCIÓN PLANTEL EDUCATIVO BÁSICA PROF. JUAN BOSCH, MUNICIPIO SANTO DOMINGO ESTE				21,452,923
0076-CONSTRUCCIÓN PLANTEL EDUCATIVO BÁSICA VIRGEN DE LA ALTAGRACIA, MUNICIPIO SANTO DOMINGO ESTE				21,452,923
0077-CONSTRUCCIÓN PLANTEL EDUCATIVO CENTRO MODELO DE INICIAL, MUNICIPIO SANTO DOMINGO ESTE				7,150,976
0078-CONSTRUCCIÓN PLANTEL EDUCATIVO LICEO EL BONITO ADETRO, MUNICIPIO SANTO DOMINGO ESTE				21,452,923
0079-CONSTRUCCIÓN PLANTEL EDUCATIVO BÁSICA ESPEJO PIKI LORA, MUNICIPIO SANTO DOMINGO ESTE				21,452,923
0080-CONSTRUCCIÓN PLANTEL EDUCATIVO BÁSICA MOVEARTE EL DIQUE, MUNICIPIO SANTO DOMINGO ESTE				21,452,923
0081-CONSTRUCCIÓN PLANTEL EDUCATIVO BÁSICA RESPALDO ALMA ROSA, MUNICIPIO SANTO DOMINGO ESTE				21,452,923
0082-CONSTRUCCIÓN PLANTEL EDUCATIVO LICEO JUAN PABLO DUARTE, MUNICIPIO SANTO DOMINGO ESTE				21,452,923

Fuente : Sistema de Información de la Gestión Financiera (SIGEF)

CAPITULO - SUBCAPITULO - ESTRUCTURA PROGRAMATICA	GRUPO FUENTE	FUENTE ESPECIFICA	ORGANISMO FINANCIADOR	TOTAL
<b>0206-MINISTERIO DE EDUCACIÓN</b>				<b>24,529,875,780</b>
<b>01-MINISTERIO DE EDUCACION</b>				<b>24,529,875,780</b>
<b>17-CONSTRUCCION, AMPLIACION Y REHABILITACION DE PLANTELES ESCOLARES</b>				<b>23,382,745,571</b>
<b>61-CONSTRUCCIÓN DE PLANTELES EDUCATIVOS EN LA PROVINCIA SANTO DOMINGO (Fase 3)</b>	<b>BONOS GLOBALES EXTERNOS</b>	<b>CREDITO EXTERNO</b>	<b>BONOS GLOBALES EXTERNOS</b>	<b>1,591,091,792</b>
0083-CONSTRUCCIÓN PLANTEL EDUCATIVO LICEO SANTO DOMINGO ESTE, MUNICIPIO SANTO DOMINGO ESTE				16,089,693
0084-CONSTRUCCIÓN PLANTEL EDUCATIVO LICEO VILLA FARO, MUNICIPIO SANTO DOMINGO ESTE				21,452,923
0085-CONSTRUCCIÓN PLANTEL EDUCATIVO POLITÉCNICO MOVEARTE OZAMA, MUNICIPIO SANTO DOMINGO ESTE				21,452,923
0086-CONSTRUCCIÓN PLANTEL EDUCATIVO BÁSICA LA UREÑA NORTE, MUNICIPIO SANTO DOMINGO ESTE				21,452,923
0087-CONSTRUCCIÓN PLANTEL EDUCATIVO BÁSICA CAMILA HENRIQUEZ, MUNICIPIO SANTO DOMINGO ESTE				21,452,923
0088-CONSTRUCCIÓN PLANTEL EDUCATIVO BÁSICA INVIVIENDA, MUNICIPIO SANTO DOMINGO ESTE				21,452,923
0089-CONSTRUCCIÓN PLANTEL EDUCATIVO BÁSICA LOTIFICACIÓN DEL ESTE, MUNICIPIO SANTO DOMINGO ESTE				21,452,923
0090-CONSTRUCCIÓN PLANTEL EDUCATIVO BÁSICA MANUEL AURELIO, MUNICIPIO SANTO DOMINGO ESTE				21,452,923
0091-CONSTRUCCIÓN PLANTEL EDUCATIVO LICEO INVIDOREX, MUNICIPIO SANTO DOMINGO ESTE				21,452,923
0092-CONSTRUCCIÓN PLANTEL EDUCATIVO LICEO INVIVIENDA, MUNICIPIO SANTO DOMINGO ESTE				21,452,923
0093-CONSTRUCCIÓN PLANTEL EDUCATIVO LICEO LA GRÚA, MUNICIPIO SANTO DOMINGO ESTE				21,452,923
0094-CONSTRUCCIÓN PLANTEL EDUCATIVO BÁSICA CAMPECHITO-CHARLLE, MUNICIPIO SANTO DOMINGO NORTE				21,452,923
0095-CONSTRUCCIÓN PLANTEL EDUCATIVO BÁSICA CASA VIEJA, MUNICIPIO SANTO DOMINGO NORTE				21,452,923
0096-CONSTRUCCIÓN PLANTEL EDUCATIVO BÁSICA EL CERCADILLO, MUNICIPIO SANTO DOMINGO NORTE				16,089,693
0097-CONSTRUCCIÓN PLANTEL EDUCATIVO BÁSICA LA JAVILLA-NUEVO PROYECTO, MUNICIPIO SANTO DOMINGO NORTE				21,452,923
0098-CONSTRUCCIÓN PLANTEL EDUCATIVO BÁSICA PARAÍSO ESCONDIDO (MAMÁ TINGÓ), MUNICIPIO SANTO DOMINGO NORTE				21,452,923

Fuente : Sistema de Información de la Gestión Financiera (SIGEF)

CAPITULO - SUBCAPITULO - ESTRUCTURA PROGRAMATICA	GRUPO FUENTE	FUENTE ESPECIFICA	ORGANISMO FINANCIADOR	TOTAL
<b>0206-MINISTERIO DE EDUCACIÓN</b>				<b>24,529,875,780</b>
<b>01-MINISTERIO DE EDUCACION</b>				<b>24,529,875,780</b>
<b>17-CONSTRUCCION, AMPLIACION Y REHABILITACION DE PLANTELES ESCOLARES</b>				<b>23,382,745,571</b>
<b>61-CONSTRUCCIÓN DE PLANTELES EDUCATIVOS EN LA PROVINCIA SANTO DOMINGO (Fase 3)</b>	<b>BONOS GLOBALES EXTERNOS</b>	<b>CREDITO EXTERNO</b>	<b>BONOS GLOBALES EXTERNOS</b>	<b>1,591,091,792</b>
0099-CONSTRUCCIÓN PLANTEL EDUCATIVO BÁSICA PARAÍSO II, MUNICIPIO SANTO DOMINGO NORTE				21,452,923
0100-CONSTRUCCIÓN PLANTEL EDUCATIVO BÁSICA VILLA JERUSALÉN, MUNICIPIO SANTO DOMINGO NORTE				21,452,923
0101-CONSTRUCCIÓN PLANTEL EDUCATIVO LICEO EDÉN, MUNICIPIO SANTO DOMINGO NORTE				21,452,923
0102-CONSTRUCCIÓN PLANTEL EDUCATIVO LICEO EL TAMARINDO-COLONIAS DE LOS DOCTORES, MUNICIPIO SANTO DOMINGO NORTE				21,452,923
0103-CONSTRUCCIÓN PLANTEL EDUCATIVO BÁSICA SAN FELIPE SUR-GUALEY, MUNICIPIO SANTO DOMINGO NORTE				21,452,923
0104-CONSTRUCCIÓN PLANTEL EDUCATIVO LICEO LA ESPERANZA, MUNICIPIO SANTO DOMINGO NORTE				21,452,923
0105-CONSTRUCCIÓN PLANTEL EDUCATIVO LICEO PADRE EMILIANO TARDIF, MUNICIPIO SANTO DOMINGO NORTE				21,452,923
0106-CONSTRUCCIÓN PLANTEL EDUCATIVO LICEO PUNTA -LOS BAMBUS, MUNICIPIO SANTO DOMINGO NORTE				21,452,923
0107-CONSTRUCCIÓN PLANTEL EDUCATIVO LICEO VILLA JERUSALÉN, MUNICIPIO SANTO DOMINGO NORTE				21,452,923
0108-CONSTRUCCIÓN PLANTEL EDUCATIVO POLITÉCNICO MODALIDAD EN ARTES VILLA MELLA, MUNICIPIO SANTO DOMINGO NORTE				21,452,923
0109-CONSTRUCCIÓN PLANTEL EDUCATIVO BÁSICA EL CRISTAL, MUNICIPIO SANTO DOMINGO NORTE				21,452,923
0110-CONSTRUCCIÓN PLANTEL EDUCATIVO BÁSICA ESPEJO ANA CELIA VIUDA VÁSQUEZ, MUNICIPIO SANTO DOMINGO NORTE				21,452,923
0111-CONSTRUCCIÓN PLANTEL EDUCATIVO BÁSICA ESPEJO RAMONA NERIS SOSA, MUNICIPIO SANTO DOMINGO NORTE				21,452,923
0112-CONSTRUCCIÓN PLANTEL EDUCATIVO BÁSICA LOS REDIMIDOS, MUNICIPIO SANTO DOMINGO NORTE				16,089,693
0113-CONSTRUCCIÓN PLANTEL EDUCATIVO BÁSICA SABANA PERDIDA 1, MUNICIPIO SANTO DOMINGO NORTE				21,452,923
0114-CONSTRUCCIÓN PLANTEL EDUCATIVO LICEO EL MAMEY, MUNICIPIO SANTO DOMINGO NORTE				21,452,923

Fuente : Sistema de Información de la Gestión Financiera (SIGEF)

CAPITULO - SUBCAPITULO - ESTRUCTURA PROGRAMATICA	GRUPO FUENTE	FUENTE ESPECIFICA	ORGANISMO FINANCIADOR	TOTAL
<b>0206-MINISTERIO DE EDUCACIÓN</b>				<b>24,529,875,780</b>
<b>01-MINISTERIO DE EDUCACION</b>				<b>24,529,875,780</b>
<b>17-CONSTRUCCION, AMPLIACION Y REHABILITACION DE PLANTELES ESCOLARES</b>				<b>23,382,745,571</b>
<b>61-CONSTRUCCIÓN DE PLANTELES EDUCATIVOS EN LA PROVINCIA SANTO DOMINGO (Fase 3)</b>	<b>BONOS GLOBALES EXTERNOS</b>	<b>CREDITO EXTERNO</b>	<b>BONOS GLOBALES EXTERNOS</b>	<b>1,591,091,792</b>
0115-CONSTRUCCIÓN PLANTEL EDUCATIVO LICEO LA CEIBA, MUNICIPIO SANTO DOMINGO NORTE				12,514,205
0116-CONSTRUCCIÓN PLANTEL EDUCATIVO LICEO LA VICTORIA, MUNICIPIO SANTO DOMINGO NORTE				21,452,923
0117-CONSTRUCCIÓN PLANTEL EDUCATIVO LICEO SALOMÉ UREÑA, MUNICIPIO SANTO DOMINGO NORTE				21,452,923
0118-CONSTRUCCIÓN PLANTEL EDUCATIVO LICEO VILLA MORADA, MUNICIPIO SANTO DOMINGO NORTE				21,452,923
0119-CONSTRUCCIÓN PLANTEL EDUCATIVO BÁSICA ESPEJO JAMAICA, MUNICIPIO SANTO DOMINGO OESTE				16,089,693
0120-CONSTRUCCIÓN PLANTEL EDUCATIVO LICEO HATO NUEVO, MUNICIPIO SANTO DOMINGO OESTE				21,452,923
0121-CONSTRUCCIÓN PLANTEL EDUCATIVO BÁSICA EL CAFÉ 2, MUNICIPIO SANTO DOMINGO OESTE				21,452,923
0122-CONSTRUCCIÓN PLANTEL EDUCATIVO BÁSICA JUAN GUZMÁN, MUNICIPIO SANTO DOMINGO OESTE				8,938,718
0123-CONSTRUCCIÓN PLANTEL EDUCATIVO BÁSICA LAS PALMAS, MUNICIPIO SANTO DOMINGO OESTE				21,452,923
0124-CONSTRUCCIÓN PLANTEL EDUCATIVO BÁSICA MOVEARTE FLOR EL CAFÉ, MUNICIPIO SANTO DOMINGO OESTE				21,452,923
0125-CONSTRUCCIÓN PLANTEL EDUCATIVO LICEO BUENOS ÁIRES, MUNICIPIO SANTO DOMINGO OESTE				21,452,923
0126-CONSTRUCCIÓN PLANTEL EDUCATIVO LICEO LA ALTAGRACIA, MUNICIPIO SANTO DOMINGO OESTE				21,452,923
0127-CONSTRUCCIÓN PLANTEL EDUCATIVO LICEO LAS PALMAS, MUNICIPIO SANTO DOMINGO OESTE				21,452,923
0128-CONSTRUCCIÓN PLANTEL EDUCATIVO POLITÉCNICO MOVEARTE FLOR EL CAFÉ, MUNICIPIO SANTO DOMINGO OESTE				21,452,923
<b>62-CONSTRUCCIÓN DE PLANTELES EDUCATIVOS EN LA PROVINCIA VALVERDE (Fase 3)</b>	<b>FONDO GENERAL</b>	<b>FONDO GENERAL</b>	<b>TESORO NACIONAL</b>	<b>68,828,123</b>
0051-CONSTRUCCIÓN PLANTEL EDUCATIVO LICEO BOCA DE MAO, MUNICIPIO ESPERANZA				10,726,460

Fuente : Sistema de Información de la Gestión Financiera (SIGEF)

CAPITULO - SUBCAPITULO - ESTRUCTURA PROGRAMATICA	GRUPO FUENTE	FUENTE ESPECIFICA	ORGANISMO FINANCIADOR	TOTAL
<b>0206-MINISTERIO DE EDUCACIÓN</b>				<b>24,529,875,780</b>
<b>01-MINISTERIO DE EDUCACION</b>				<b>24,529,875,780</b>
<b>17-CONSTRUCCION, AMPLIACION Y REHABILITACION DE PLANTELES ESCOLARES</b>				<b>23,382,745,571</b>
<b>62-CONSTRUCCIÓN DE PLANTELES EDUCATIVOS EN LA PROVINCIA VALVERDE (Fase 3)</b>	<b>FONDO GENERAL</b>	<b>FONDO GENERAL</b>	<b>TESORO NACIONAL</b>	<b>68,828,123</b>
0052-CONSTRUCCIÓN PLANTEL EDUCATIVO LICEO CRUCE DE ESPERANZA, MUNICIPIO ESPERANZA				14,301,947
0053-CONSTRUCCIÓN PLANTEL EDUCATIVO LICEO EL MAIZAL, MUNICIPIO ESPERANZA				10,726,460
0054-CONSTRUCCIÓN PLANTEL EDUCATIVO LICEO LA CAYA, MUNICIPIO LAGUNA SALADA				3,575,488
0055-CONSTRUCCIÓN PLANTEL EDUCATIVO BÁSICA TAITABÓN, MUNICIPIO MAO				8,044,845
0056-CONSTRUCCIÓN PLANTEL EDUCATIVO LICEO CURNO-UASD, MUNICIPIO MAO				21,452,923
<b>64-CONSTRUCCIÓN DE 10 ESTANCIAS INFANTILES DE LA PROVINCIA DISTRITO NACIONAL (FASE 3)</b>	<b>FONDO GENERAL</b>	<b>FONDO GENERAL</b>	<b>TESORO NACIONAL</b>	<b>111,739,980</b>
0051-CONSTRUCCIÓN DE UNA ESTANCIA INFANTIL, LOS KM CARRETERA SANCHEZ, EN EL MUNICIPIO DE SANTO DOMINGO DE GUZMÁN				11,173,998
0052-CONSTRUCCIÓN DE UNA ESTANCIA INFANTIL, ENSANCHE LA FE, EN EL MUNICIPIO DE SANTO DOMINGO DE GUZMÁN				11,173,998
0053-CONSTRUCCIÓN DE UNA ESTANCIA INFANTIL, ENSANCHE QUISQUEYA, EN EL MUNICIPIO DE SANTO DOMINGO DE GUZMÁN				11,173,998
0054-CONSTRUCCIÓN DE UNA ESTANCIA INFANTIL, ENSANCHE LUPERÓN, EN EL MUNICIPIO DE SANTO DOMINGO DE GUZMÁN				11,173,998
0055-CONSTRUCCIÓN DE UNA ESTANCIA INFANTIL, EL PORTAL-ATALA, EN EL MUNICIPIO DE SANTO DOMINGO DE GUZMÁN				11,173,998
0056-CONSTRUCCIÓN DE UNA ESTANCIA INFANTIL, ZONA UNIVERSITARIA, EN EL MUNICIPIO DE SANTO DOMINGO DE GUZMÁN				11,173,998
0057-CONSTRUCCIÓN DE UNA ESTANCIA INFANTIL, VILLA FRANCISCA, EN EL MUNICIPIO DE SANTO DOMINGO DE GUZMÁN				11,173,998
0058-CONSTRUCCIÓN DE UNA ESTANCIA INFANTIL, MARIA AUXILIADORA II, EN EL MUNICIPIO DE SANTO DOMINGO DE GUZMÁN				11,173,998
0059-CONSTRUCCIÓN DE UNA ESTANCIA INFANTIL, PALMA REAL (LOS GIRASOLES 1), EN EL MUNICIPIO DE SANTO DOMINGO DE GUZMÁN				11,173,998

Fuente : Sistema de Información de la Gestión Financiera (SIGEF)

CAPITULO - SUBCAPITULO - ESTRUCTURA PROGRAMATICA	GRUPO FUENTE	FUENTE ESPECIFICA	ORGANISMO FINANCIADOR	TOTAL
<b>0206-MINISTERIO DE EDUCACIÓN</b>				<b>24,529,875,780</b>
<b>01-MINISTERIO DE EDUCACION</b>				<b>24,529,875,780</b>
<b>17-CONSTRUCCION, AMPLIACION Y REHABILITACION DE PLANTELES ESCOLARES</b>				<b>23,382,745,571</b>
<b>64-CONSTRUCCIÓN DE 10 ESTANCIAS INFANTILES DE LA PROVINCIA DISTRITO NACIONAL (FASE 3)</b>	<b>FONDO GENERAL</b>	<b>FONDO GENERAL</b>	<b>TESORO NACIONAL</b>	<b>111,739,980</b>
0060-CONSTRUCCIÓN DE UNA ESTANCIA INFANTIL, REPUBLICA DE COLOMBIA, EN EL MUNICIPIO DE SANTO DOMINGO DE GUZMÁN				11,173,998
<b>65-CONSTRUCCIÓN DE 1 ESTANCIAS INFANTILES EN LA PROVINCIA DE MARIA TRINIDAD SÁNCHEZ (FASE 3)</b>	<b>FONDO GENERAL</b>	<b>FONDO GENERAL</b>	<b>TESORO NACIONAL</b>	<b>11,173,998</b>
0051-CONSTRUCCIÓN DE UNA ESTANCIA INFANTIL, EL FACTOR, EN EL MUNICIPIO DE EL FACTOR				11,173,998
<b>66-CONSTRUCCIÓN DE 7 ESTANCIAS INFANTILES EN LA PROVINCIA DE SANTIAGO (FASE 3)</b>	<b>FONDO GENERAL</b>	<b>FONDO GENERAL</b>	<b>TESORO NACIONAL</b>	<b>78,217,986</b>
0051-CONSTRUCCIÓN DE UNA ESTANCIA INFANTIL, DISTRITO MUNICIPAL HATO DEL YAQUE 1, EN EL MUNICIPIO DE SANTIAGO				11,173,998
0052-CONSTRUCCIÓN DE UNA ESTANCIA INFANTIL, YAPUR DUMIT, EN EL MUNICIPIO DE SANTIAGO				11,173,998
0053-CONSTRUCCIÓN DE UNA ESTANCIA INFANTIL, CIRUELITO/CAMBOYA, EN EL MUNICIPIO DE SANTIAGO				11,173,998
0054-CONSTRUCCIÓN DE UNA ESTANCIA INFANTIL, GURABO 2, EN EL MUNICIPIO DE SANTIAGO				11,173,998
0055-CONSTRUCCIÓN DE UNA ESTANCIA INFANTIL, BARRIOS LOS JAZMINES PAPAYO-PEKIN 2, EN EL MUNICIPIO DE SANTIAGO				11,173,998
0056-CONSTRUCCIÓN DE UNA ESTANCIA INFANTIL, VILLA OLIMPICA , EN EL MUNICIPIO DE SANTIAGO				11,173,998
0057-CONSTRUCCIÓN DE UNA ESTANCIA INFANTIL, LAS COLINAS, EN EL MUNICIPIO DE SANTIAGO				11,173,998
<b>67-CONSTRUCCIÓN DE 13 ESTANCIAS INFANTILES EN LA PROVINCIA SANTO DOMINGO (FASE 3)</b>	<b>FONDO GENERAL</b>	<b>FONDO GENERAL</b>	<b>TESORO NACIONAL</b>	<b>145,261,974</b>
0051-CONSTRUCCIÓN DE UNA ESTANCIA INFANTIL, MUNICIPIO DE GUERRA, EN EL MUNICIPIO DE MUNICIPIO DE GUERRA				11,173,998
0052-CONSTRUCCIÓN DE UNA ESTANCIA INFANTIL, VILLA LIBERACIÓN/EI Tamarindo, EN EL MUNICIPIO DE SANTO DOMINGO ESTE				11,173,998
0053-CONSTRUCCIÓN DE UNA ESTANCIA INFANTIL, CANCINO ADENTRO, EN EL MUNICIPIO DE SANTO DOMINGO ESTE				11,173,998

Fuente : Sistema de Información de la Gestión Financiera (SIGEF)

CAPITULO - SUBCAPITULO - ESTRUCTURA PROGRAMATICA	GRUPO FUENTE	FUENTE ESPECIFICA	ORGANISMO FINANCIADOR	TOTAL
<b>0206-MINISTERIO DE EDUCACIÓN</b>				<b>24,529,875,780</b>
<b>01-MINISTERIO DE EDUCACION</b>				<b>24,529,875,780</b>
<b>17-CONSTRUCCION, AMPLIACION Y REHABILITACION DE PLANTELES ESCOLARES</b>				<b>23,382,745,571</b>
<b>67-CONSTRUCCIÓN DE 13 ESTANCIAS INFANTILES EN LA PROVINCIA SANTO DOMINGO (FASE 3)</b>	<b>FONDO GENERAL</b>	<b>FONDO GENERAL</b>	<b>TESORO NACIONAL</b>	<b>145,261,974</b>
0054-CONSTRUCCIÓN DE UNA ESTANCIA INFANTIL, ALMA ROSA, EN EL MUNICIPIO DE SANTO DOMINGO ESTE				11,173,998
0055-CONSTRUCCIÓN DE UNA ESTANCIA INFANTIL, ENSANCHE OZAMA (CM), EN EL MUNICIPIO DE SANTO DOMINGO ESTE				11,173,998
0056-CONSTRUCCIÓN DE UNA ESTANCIA INFANTIL, MENDOZA, EN EL MUNICIPIO DE SANTO DOMINGO ESTE				11,173,998
0057-CONSTRUCCIÓN DE UNA ESTANCIA INFANTIL, EL ALMIRANTE 1, EN EL MUNICIPIO DE SANTO DOMINGO ESTE				11,173,998
0058-CONSTRUCCIÓN DE UNA ESTANCIA INFANTIL, URB. PRIMAVERAL, EN EL MUNICIPIO DE SANTO DOMINGO NORTE				11,173,998
0059-CONSTRUCCIÓN DE UNA ESTANCIA INFANTIL, PALMAR ENCANTANDO, EN EL MUNICIPIO DE SANTO DOMINGO NORTE				11,173,998
0060-CONSTRUCCION DE UNA ESTANCIA INFANTIL, LAS CAOBAS-EL ROSAL, EN EL MUNICIPIO DE SANTO DOMINGO OESTE				11,173,998
0061-CONSTRUCCION DE UNA ESTANCIA INFANTIL, ALAMEDA, EN EL MUNICIPIO DE SANTO DOMINGO OESTE				11,173,998
0062-CONSTRUCCION DE UNA ESTANCIA INFANTIL, VILLA AURA-LOS OLIVOS, EN EL MUNICIPIO DE SANTO DOMINGO OESTE				11,173,998
0063-CONSTRUCCION DE UNA ESTANCIA INFANTIL, MANOGUAYABO, EN EL MUNICIPIO DE SANTO DOMINGO OESTE				11,173,998
<b>68-CONSTRUCCIÓN DE 1 ESTANCIAS INFANTILES EN LA PROVINCIA DE LA ROMANA (FASE 3)</b>	<b>FONDO GENERAL</b>	<b>FONDO GENERAL</b>	<b>TESORO NACIONAL</b>	<b>11,173,998</b>
0051-CONSTRUCCIÓN DE UNA ESTANCIA INFANTIL, MUNICIPIO GUAYMATE, EN EL MUNICIPIO DE GUAYMATE				11,173,998
<b>69-CONSTRUCCIÓN DE 1 ESTANCIAS INFANTILES EN LA PROVINCIA DE PUERTO PLATA (FASE 3)</b>	<b>FONDO GENERAL</b>	<b>FONDO GENERAL</b>	<b>TESORO NACIONAL</b>	<b>11,173,998</b>
0051-CONSTRUCCIÓN DE UNA ESTANCIA INFANTIL, PUERTO PLATA LOS MAESTROS, EN EL MUNICIPIO DE PUERTO PLATA				11,173,998
<b>70-CONSTRUCCIÓN DE 2 ESTANCIAS INFANTILES EN LA PROVINCIA DE ESPAILLAT (FASE 3)</b>	<b>FONDO GENERAL</b>	<b>FONDO GENERAL</b>	<b>TESORO NACIONAL</b>	<b>22,347,996</b>
0051-CONSTRUCCIÓN DE UNA ESTANCIA INFANTIL, MOCA (VILLA ELSA/AUT. RAMÓN CÁCERES), EN EL MUNICIPIO DE MOCA				11,173,998

Fuente : Sistema de Información de la Gestión Financiera (SIGEF)



CAPITULO - SUBCAPITULO - ESTRUCTURA PROGRAMATICA	GRUPO FUENTE	FUENTE ESPECIFICA	ORGANISMO FINANCIADOR	TOTAL
<b>0206-MINISTERIO DE EDUCACIÓN</b>				<b>24,529,875,780</b>
<b>01-MINISTERIO DE EDUCACION</b>				<b>24,529,875,780</b>
<b>17-CONSTRUCCION, AMPLIACION Y REHABILITACION DE PLANTELES ESCOLARES</b>				<b>23,382,745,571</b>
<b>70-CONSTRUCCIÓN DE 2 ESTANCIAS INFANTILES EN LA PROVINCIA DE ESPAILLAT (FASE 3)</b>	<b>FONDO GENERAL</b>	<b>FONDO GENERAL</b>	<b>TESORO NACIONAL</b>	<b>22,347,996</b>
0052-CONSTRUCCIÓN DE UNA ESTANCIA INFANTIL, GASPAR HERNANDEZ, EN EL MUNICIPIO DE GASPAR HERNÁNDEZ				11,173,998
<b>71-CONSTRUCCIÓN DE 2 ESTANCIAS INFANTILES EN LA PROVINCIA DE PERAVIA (FASE 3)</b>	<b>FONDO GENERAL</b>	<b>FONDO GENERAL</b>	<b>TESORO NACIONAL</b>	<b>22,347,996</b>
0051-CONSTRUCCIÓN DE UNA ESTANCIA INFANTIL, BANI 3 CASCO URBANO, EN EL MUNICIPIO DE BANI				11,173,998
0052-CONSTRUCCIÓN DE UNA ESTANCIA INFANTIL, NIZAO, EN EL MUNICIPIO DE NIZAO				11,173,998
<b>72-CONSTRUCCIÓN DE 1 ESTANCIAS INFANTILES EN LA PROVINCIA DE HATO MAYOR (FASE 3)</b>	<b>FONDO GENERAL</b>	<b>FONDO GENERAL</b>	<b>TESORO NACIONAL</b>	<b>11,173,998</b>
0051-CONSTRUCCIÓN DE UNA ESTANCIA INFANTIL, SABANA DE LA MAR, EN EL MUNICIPIO DE SABANA DE LA MAR				11,173,998
<b>73-CONSTRUCCIÓN DE 3 ESTANCIAS INFANTILES EN LA PROVINCIA DE MONTE PLATA (FASE 3)</b>	<b>FONDO GENERAL</b>	<b>FONDO GENERAL</b>	<b>TESORO NACIONAL</b>	<b>33,521,994</b>
0051-CONSTRUCCIÓN DE UNA ESTANCIA INFANTIL, BAYAGUANA, EN EL MUNICIPIO DE BAYAGUANA				11,173,998
0052-CONSTRUCCIÓN DE UNA ESTANCIA INFANTIL, SABANA GRANDE DE BOYÁ, EN EL MUNICIPIO DE SABANA GRANDE DE BOYÁ				11,173,998
0053-CONSTRUCCIÓN DE UNA ESTANCIA INFANTIL, YAMASA, EN EL MUNICIPIO DE YAMASÁ				11,173,998
<b>74-CONSTRUCCIÓN DE 1 ESTANCIAS INFANTILES EN LA PROVINCIA DE BAHORUCO (FASE 3)</b>	<b>FONDO GENERAL</b>	<b>FONDO GENERAL</b>	<b>TESORO NACIONAL</b>	<b>11,173,998</b>
0051-CONSTRUCCIÓN DE UNA ESTANCIA INFANTIL, GALVAN, EN EL MUNICIPIO DE GALVAN				11,173,998
<b>75-CONSTRUCCIÓN DE 1 ESTANCIAS INFANTILES EN LA PROVINCIA DE MONTECRISTI (FASE 3)</b>	<b>FONDO GENERAL</b>	<b>FONDO GENERAL</b>	<b>TESORO NACIONAL</b>	<b>11,173,998</b>
0051-CONSTRUCCIÓN DE UNA ESTANCIA INFANTIL, PEPILLO SALCEDO, EN EL MUNICIPIO DE PEPILLO SALCEDO				11,173,998
<b>76-CONSTRUCCIÓN DE 1 ESTANCIAS INFANTILES EN LA PROVINCIA DE SAN CRISTÓBAL (FASE 3)</b>	<b>FONDO GENERAL</b>	<b>FONDO GENERAL</b>	<b>TESORO NACIONAL</b>	<b>11,173,998</b>
0051-CONSTRUCCIÓN DE UNA ESTANCIA INFANTIL, NIGUA, EN EL MUNICIPIO DE NIGUA				11,173,998

Fuente : Sistema de Información de la Gestión Financiera (SIGEF)

CAPITULO - SUBCAPITULO - ESTRUCTURA PROGRAMATICA	GRUPO FUENTE	FUENTE ESPECIFICA	ORGANISMO FINANCIADOR	TOTAL
<b>0206-MINISTERIO DE EDUCACIÓN</b>				<b>24,529,875,780</b>
<b>01-MINISTERIO DE EDUCACION</b>				<b>24,529,875,780</b>
<b>17-CONSTRUCCION, AMPLIACION Y REHABILITACION DE PLANTELES ESCOLARES</b>				<b>23,382,745,571</b>
<b>77-CONSTRUCCIÓN DE 1 ESTANCIA INFANTIL EN LA PROVINCIA DE ELÍAS PIÑA (FASE 3)</b>	<b>FONDO GENERAL</b>	<b>FONDO GENERAL</b>	<b>TESORO NACIONAL</b>	<b>11,173,998</b>
0051-CONSTRUCCIÓN DE UNA ESTANCIA INFANTIL, COMENDADOR, EN EL MUNICIPIO DE COMENDADOR				11,173,998
<b>78-CONSTRUCCIÓN DE 1 ESTANCIAS INFANTILES EN LA PROVINCIA DE SAN JOSÉ DE OCOA (FASE 3)</b>	<b>FONDO GENERAL</b>	<b>FONDO GENERAL</b>	<b>TESORO NACIONAL</b>	<b>11,173,998</b>
0051-CONSTRUCCIÓN DE UNA ESTANCIA INFANTIL, OCOA, EN EL MUNICIPIO DE SAN JOSÉ DE OCOA				11,173,998
<b>79-CONSTRUCCIÓN DE 1 ESTANCIAS INFANTILES EN LA PROVINCIA DE DUARTE (FASE 3)</b>	<b>FONDO GENERAL</b>	<b>FONDO GENERAL</b>	<b>TESORO NACIONAL</b>	<b>11,173,998</b>
0051-CONSTRUCCIÓN DE UNA ESTANCIA INFANTIL, URB. ALMANZAR, EN EL MUNICIPIO DE SAN FRANCISCO DE MACORÍS				11,173,998
<b>80-CONSTRUCCIÓN DE 1 ESTANCIAS INFANTILES EN LA PROVINCIA DE LA VEGA (FASE 3)</b>	<b>FONDO GENERAL</b>	<b>FONDO GENERAL</b>	<b>TESORO NACIONAL</b>	<b>11,173,998</b>
0051-CONSTRUCCIÓN DE UNA ESTANCIA INFANTIL, LA VEGA (LA ALBOLEDA I-IV), EN EL MUNICIPIO DE LA VEGA				11,173,998
<b>81-CONSTRUCCIÓN DE 1 ESTANCIA INFANTIL EN LA PROVINCIA DE INDEPENDENCIA (FASE 3)</b>	<b>FONDO GENERAL</b>	<b>FONDO GENERAL</b>	<b>TESORO NACIONAL</b>	<b>11,173,998</b>
0051-CONSTRUCCIÓN DE UNA ESTANCIA INFANTIL, DUVERGE, EN EL MUNICIPIO DE DUVERGE				11,173,998
<b>82-CONSTRUCCIÓN DE 1 ESTANCIAS INFANTILES EN LA PROVINCIA DE MOSEÑOR NOUEL (FASE 3)</b>	<b>FONDO GENERAL</b>	<b>FONDO GENERAL</b>	<b>TESORO NACIONAL</b>	<b>11,173,998</b>
0051-CONSTRUCCIÓN DE UNA ESTANCIA INFANTIL, BONAO (CENTRO DE LA CIUDAD), EN EL MUNICIPIO DE BONAO				11,173,998

Fuente : Sistema de Información de la Gestión Financiera (SIGEF)

CAPITULO - SUBCAPITULO - ESTRUCTURA PROGRAMATICA	GRUPO FUENTE	FUENTE ESPECIFICA	ORGANISMO FINANCIADOR	TOTAL
<b>0207-MINISTERIO DE SALUD PÚBLICA Y ASISTENCIA SOCIAL</b>				<b>919,125,315</b>
<b>01-MINISTERIO DE SALUD PUBLICA Y ASISTENCIA SOCIAL</b>				<b>919,125,315</b>
<b>01-ACTIVIDADES CENTRALES</b>				<b>416,598,253</b>
<b>00-N/A</b>				<b>416,598,253</b>
<b>00-N/A</b>	<b>FONDO GENERAL</b>	<b>FONDO GENERAL</b>	<b>CONTRAPARTIDA</b>	<b>416,598,253</b>
0004-Fortalecimiento Institucional y Apoyo a la Reforma del Sector Salud				170,143,767
0007-CAPACITACIÓN EN EL MARCO DEL FORTALECIMIENTO DE LA GESTIÓN POR RESULTADOS DEL SECTOR SALUD EN REPÚBLICA DOMINICANA				93,001,697
0008-DISEÑO DEL PROYECTO FORTALECIMIENTO DE LA GESTIÓN POR RESULTADOS DEL SECTOR SALUD EN REPÚBLICA DOMINICANA				83,701,516
0009-FORTALECIMIENTO INSTITUCIONAL Y GESTIÓN POR RESULTADOS DEL SECTOR SALUD EN REPÚBLICA DOMINICANA				69,751,273
<b>13-SERVICIOS DE SALUD COLECTIVA</b>				<b>446,124,500</b>
<b>00-N/A</b>				<b>446,124,500</b>
<b>00-N/A</b>	<b>FONDO GENERAL</b>	<b>FONDO GENERAL</b>	<b>CONTRAPARTIDA</b>	<b>381,243,884</b>
0023-Prevención, Control y Atención del VIH - SIDA				352,844,949
0025-Fortalecimiento institucional para la Prevencion y Promocion de la salud en las embarazadas y neonatales				452,662
0026-Asistencia tecnica para la Prevencion y Promocion de la salud en las embarazadas y neonatales				7,448,218
0027-capacitacion para la Prevencion y Promocion de la salud en las embarazadas y neonatales				20,498,055
<b>01-MEJORAMIENTO DE LOS CENTROS A LA EXCELENCIA MATERNO-INFANTIL DE LA REPUBLICA DOMINICANA</b>	<b>FONDO PARA DONACIONES EXTERNAS</b>	<b>DONACION EXTERNA</b>	<b>OTROS GOBIERNOS</b>	<b>64,880,616</b>
0051-Asistencia Técnica para el Mejoramiento de los Centros a la Excelencia Materno - Infantil				64,880,616

Fuente : Sistema de Información de la Gestión Financiera (SIGEF)

CAPITULO - SUBCAPITULO - ESTRUCTURA PROGRAMATICA	GRUPO FUENTE	FUENTE ESPECIFICA	ORGANISMO FINANCIADOR	TOTAL
<b>0207-MINISTERIO DE SALUD PÚBLICA Y ASISTENCIA SOCIAL</b>				<b>919,125,315</b>
<b>01-MINISTERIO DE SALUD PUBLICA Y ASISTENCIA SOCIAL</b>				<b>919,125,315</b>
<b>14-ATENCION A LA SALUD DE LAS PERSONAS</b>				<b>56,402,562</b>
<b>00-N/A</b>				<b>13,000,000</b>
<b>00-N/A</b>	<b>SEMINARIO DE ESTUDIOS EUROPEOS/ FUNCIONARIOS GUBERNAMENTALE</b>	<b>DONACION EXTERNA</b>	<b>AGENCIA ESPAÑOLA DE COOPERACIÓN INTERNACIONAL Y DESARROLLO (AECID)</b>	<b>13,000,000</b>
0004-Capacitación en el marco del Plan de Acción de Hospitales Frente a Desastres				13,000,000
<b>05-SERVICIOS REGIONAL DE SALUD METROPOLITANO</b>				<b>18,900,180</b>
<b>15-REPARACIÓN HOSPITALES DEL DISTRITO NACIONAL</b>	<b>FONDO GENERAL</b>	<b>FONDO GENERAL</b>	<b>TESORO NACIONAL</b>	<b>3,000,000</b>
0051-REPARACION HOSPITAL DR. FRANCISCO MOSCOSO PUELLO, DISTRITO NACIONAL				1,500,000
0052-REPARACIÓN MATERNIDAD NUESTRA SEÑORA DE LA ALTAGRACIA, DISTRITO NACIONAL				1,500,000
<b>16-REPARACIÓN HOSPITALES DE LA PROVINCIA SANTO DOMINGO</b>	<b>FONDO GENERAL</b>	<b>FONDO GENERAL</b>	<b>TESORO NACIONAL</b>	<b>15,900,180</b>
0051-Reparación Hospital Elvira Echevarria Viuda Castillo, Municipio San Antonio de Guerra, Provincia Santo Domingo				1,500,000
0052-Reparación Hospital Municipal El Almirante, Municipio Santo Domingo Este, Provincia Santo Domingo				2,012,812
0053-Reparación Hospital Materno Infantil, Municipio Boca Chica, Provincia Santo Domingo				2,413,287
0054-Reparación Hospital Maternidad San Lorenzo de Los Minas, Municipio Santo Domingo Este, Provincia Santo Domingo				3,276,174
0055-Reparación Hospital Municipal de Villa Mella, Municipio Santo Domingo Norte, Provincia Santo Domingo				1,974,324
0056-Reparación Hospital Provincial Dr. Vinicio Calventi, Municipio Santo Domingo Oeste, Provincia Santo Domingo				1,619,219
0057-Reparación Hospital Psiquiatrico Padre Billini, Municipio Santo Domingo Oeste, Provincia Santo Domingo				2,802,703
0058-Reparación Subcentro Engombe, Municipio Santo Domingo Norte, Provincia Santo Domingo				301,661

Fuente : Sistema de Información de la Gestión Financiera (SIGEF)

CAPITULO - SUBCAPITULO - ESTRUCTURA PROGRAMATICA	GRUPO FUENTE	FUENTE ESPECIFICA	ORGANISMO FINANCIADOR	TOTAL
<b>0207-MINISTERIO DE SALUD PÚBLICA Y ASISTENCIA SOCIAL</b>				<b>919,125,315</b>
<b>01-MINISTERIO DE SALUD PUBLICA Y ASISTENCIA SOCIAL</b>				<b>919,125,315</b>
<b>14-ATENCION A LA SALUD DE LAS PERSONAS</b>				<b>56,402,562</b>
<b>06-SERVICIOS REGIONAL DE SALUD VALDESIA</b>				<b>1,168,462</b>
<b>01-REMODELACIÓN HOSPITALES DE LA PROVINCIA SAN CRISTÓBAL</b>	<b>FONDO GENERAL</b>	<b>FONDO GENERAL</b>	<b>TESORO NACIONAL</b>	<b>1,168,462</b>
0051-REPARACION DEL HOSPITAL GENERAL DR. JUAN PABLO PINA, SAN CRISTOBAL				500,000
0052-REPARACION DEL HOSPITAL BARSEQUILLO, HAINA, SAN CRISTOBAL				500,000
0053-INSTALACIÓN SISTEMA DE HEMODIALISIS HOSPITAL VILLA ALTAGRACIA, SAN CRISTOBAL				168,462
<b>07-SERVICIOS REGIONAL DE SALUD NORCENTRAL</b>				<b>4,055,457</b>
<b>08-REPARACIÓN DE LOS HOSPITALES DE LA PROVINCIA SANTIAGO DE LOS CABALLEROS</b>	<b>FONDO GENERAL</b>	<b>FONDO GENERAL</b>	<b>TESORO NACIONAL</b>	<b>500,000</b>
0052-Reparación del Hospital Regional Pediátrico Arturo Grullón				500,000
<b>09-REPARACIÓN HOSPITALES DE LA PROVINCIA ESPAILLAT</b>	<b>FONDO GENERAL</b>	<b>FONDO GENERAL</b>	<b>TESORO NACIONAL</b>	<b>555,457</b>
0051-REPARACION HOSPITAL DR. TORIBIO BENCOSME, ESPAILLAT				55,457
0052-REPARACIÓN DEL HOSPITAL JAMAO AL NORTE, ESPAILLAT				500,000
<b>10-REMODELACIÓN HOSPITALES DE LA PROVINCIA PUERTO PLATA</b>	<b>FONDO GENERAL</b>	<b>FONDO GENERAL</b>	<b>TESORO NACIONAL</b>	<b>3,000,000</b>
0051-REMODELACION HOSPITAL MUNICIPAL LA ISABELA, PUERTO PLATA				500,000
0052-REMODELACION HOSPITAL MUNICIPAL DR. JOAQUÍN MENDOZA, MUNICIPIO ALTAMIRA, PUERTO PLATA				500,000
0053-REMODELACION HOSPITAL DR. RICARDO LIMARDO, PUERTO PLATA				500,000
0054-INSTALACIÓN DE UN CENTRO DE HEMODIÁLISIS EN EL HOSPITAL DR. RICARDO LIMARDO, PUERTO PLATA				500,000
0055-REMODELACION HOSPITAL MUNICIPAL LOS HIDALGOS, PUERTO PLATA				500,000
0056-REMODELACION HOSPITAL MUNICIPAL DR. PABLO MORROBEL JIMÉNEZ, MUNICIPIO LUPERON, PUERTO PLATA				500,000

Fuente : Sistema de Información de la Gestión Financiera (SIGEF)

CAPITULO - SUBCAPITULO - ESTRUCTURA PROGRAMATICA	GRUPO FUENTE	FUENTE ESPECIFICA	ORGANISMO FINANCIADOR	TOTAL
<b>0207-MINISTERIO DE SALUD PÚBLICA Y ASISTENCIA SOCIAL</b>				<b>919,125,315</b>
<b>01-MINISTERIO DE SALUD PUBLICA Y ASISTENCIA SOCIAL</b>				<b>919,125,315</b>
<b>14-ATENCION A LA SALUD DE LAS PERSONAS</b>				<b>56,402,562</b>
<b>08-SERVICIOS REGIONAL DE SALUD NORDESTE</b>				<b>3,778,463</b>
<b>08-CONSTRUCCIÓN Y EQUIPAMIENTO HOSPITAL REGIONAL VALVERDE MAO, REGIÓN NOROESTE, REPÚBLICA DOMINICANA.</b>	<b>FONDO GENERAL</b>	<b>FONDO GENERAL</b>	<b>CONTRAPARTIDA</b>	<b>1,278,463</b>
0052-OBRA S FÍSICAS HOSPITAL REGIONAL MAO				1,278,463
<b>10-REPARACIÓN DE LOS HOSPITALES DE LA PROVINCIA SAMANÁ</b>	<b>FONDO GENERAL</b>	<b>FONDO GENERAL</b>	<b>TESORO NACIONAL</b>	<b>1,000,000</b>
0051-Reparación del Hospital Municipal Dr. Alberto Gautreaux, Municipio Sánchez				500,000
0052-Reparación del Hospital Provincial Dr. Leopoldo Pou, Samana				500,000
<b>11-REMODELACIÓN DE LOS HOSPITALES DE LA PROVINCIA DUARTE</b>	<b>FONDO GENERAL</b>	<b>FONDO GENERAL</b>	<b>TESORO NACIONAL</b>	<b>1,000,000</b>
0051-Remodelación Hopital San Vicente de Paul, San Francisco de Macoris				500,000
0052-Remodelación Hospital Municipal de Castillo				500,000
<b>12-REMODELACIÓN HOSPITAL DE LA PROVINCIA MARÍA TRINIDAD SÁNCHEZ</b>	<b>FONDO GENERAL</b>	<b>FONDO GENERAL</b>	<b>TESORO NACIONAL</b>	<b>500,000</b>
0051-REMODELACION HOSPITAL .DR. ANTONIO YAPOURT HEDED, MARÍA TRINIDAD SÁNCHEZ				500,000
<b>09-SERVICIOS REGIONAL DE SALUD ENRIQUILLO</b>				<b>3,500,000</b>
<b>11-REPARACIÓN HOSPITALES DE LA PROVINCIA BARAHONA</b>	<b>FONDO GENERAL</b>	<b>FONDO GENERAL</b>	<b>TESORO NACIONAL</b>	<b>1,500,000</b>
0051-Remodelación del Hospital Municipal de Cabral, Barahona				500,000
0052-Remodelación del Hospital Regional Dr. Jaime Mota, Barahona				500,000
0053-Reparación del Sub-centro de Salud de Polo, Barahona				500,000
<b>12-REMODELACIÓN DE LOS HOSPITALES DE LA PROVINCIA INDEPENDENCIA</b>	<b>FONDO GENERAL</b>	<b>FONDO GENERAL</b>	<b>TESORO NACIONAL</b>	<b>1,500,000</b>
0051-Reparación del Hospital Municipal de la Descubierta, Independencia				500,000
0052-Remodelación del Hospital Dr. José Pérez, Independencia				500,000
0053-Remodelación del hospital General Melenciano, Independencia				500,000

Fuente : Sistema de Información de la Gestión Financiera (SIGEF)

CAPITULO - SUBCAPITULO - ESTRUCTURA PROGRAMATICA	GRUPO FUENTE	FUENTE ESPECIFICA	ORGANISMO FINANCIADOR	TOTAL
<b>0207-MINISTERIO DE SALUD PÚBLICA Y ASISTENCIA SOCIAL</b>				<b>919,125,315</b>
<b>01-MINISTERIO DE SALUD PUBLICA Y ASISTENCIA SOCIAL</b>				<b>919,125,315</b>
<b>14-ATENCION A LA SALUD DE LAS PERSONAS</b>				<b>56,402,562</b>
<b>09-SERVICIOS REGIONAL DE SALUD ENRIQUILLO</b>				<b>3,500,000</b>
<b>13-REPARACIÓN HOSPITAL DE LA PROVINCIA BAHORUCO</b>	<b>FONDO GENERAL</b>	<b>FONDO GENERAL</b>	<b>TESORO NACIONAL</b>	<b>500,000</b>
0051-Reparación del Hospital San Bartolomé de Neiba, Bahoruco				500,000
<b>10-SERVICIOS REGIONAL DE SALUD ESTE</b>				<b>2,000,000</b>
<b>01-REPARACIÓN HOSPITAL EN LA PROVINCIA SAN PEDRO DE MACORÍS</b>	<b>FONDO GENERAL</b>	<b>FONDO GENERAL</b>	<b>TESORO NACIONAL</b>	<b>500,000</b>
0051-Reparación del Hospital Regional Dr. Antonio Musa, San Pedro de Macoris				500,000
<b>02-REPARACIÓN HOSPITALES DE LA PROVINCIA LA ALTAGRACIA</b>	<b>FONDO GENERAL</b>	<b>FONDO GENERAL</b>	<b>TESORO NACIONAL</b>	<b>1,500,000</b>
0051-Reparación Hospital Nuestra Señora de la Altagracia, Higüey, Provincia La Altagracia				500,000
0052-Reparación del Hospital Dra. Evangelina Rodríguez Perozo, San Rafael del Yuma, Provincia La Altagracia				500,000
0053-Reparación del Hospital Municipal de Nisibon, Provincia La Altagracia				500,000
<b>11-SERVICIOS REGIONAL DE SALUD EL VALLE</b>				<b>3,000,000</b>
<b>01-REPARACIÓN DE LOS HOSPITALES DE LA PROVINCIA SAN JUAN DE LA MAGUANA</b>	<b>FONDO GENERAL</b>	<b>FONDO GENERAL</b>	<b>TESORO NACIONAL</b>	<b>1,500,000</b>
0051-Reparación del Hospital Dr. Federico Armando Aybar, Las Matas de Farfan, Provincia San Juan de la Maguana				500,000
0052-Reparación del Hospital Municipal del Cercado, Provincia San Juan de la Maguana				500,000
0053-Reparación del Hospital Regional Dr. Alejandro Cabral, Provincia San Juan de la Maguana				500,000
<b>02-REPARACIÓN DE LOS HOSPITALES DE LA PROVINCIA ELIAS PIÑA</b>	<b>FONDO GENERAL</b>	<b>FONDO GENERAL</b>	<b>TESORO NACIONAL</b>	<b>1,500,000</b>
0051-Reparación del Hospital Municipal de Rosa Duarte, Provincia Elías Piña				500,000
0052-Reparación del Hospital Municipal de Bánica, Provincia Elías Piña				500,000
0053-Reparación del Hospital Municipal de Hondo Valle, Provincia Elías Piña				500,000

Fuente : Sistema de Información de la Gestión Financiera (SIGEF)

CAPITULO - SUBCAPITULO - ESTRUCTURA PROGRAMATICA	GRUPO FUENTE	FUENTE ESPECIFICA	ORGANISMO FINANCIADOR	TOTAL
<b>0207-MINISTERIO DE SALUD PÚBLICA Y ASISTENCIA SOCIAL</b>				<b>919,125,315</b>
<b>01-MINISTERIO DE SALUD PUBLICA Y ASISTENCIA SOCIAL</b>				<b>919,125,315</b>
<b>14-ATENCION A LA SALUD DE LAS PERSONAS</b>				<b>56,402,562</b>
<b>12-SERVICIOS REGIONAL DE SALUD CIBAO OCCIDENTAL</b>				<b>2,500,000</b>
<b>01-REPARACIÓN HOSPITAL DE LA PROVINCIA DE MONTECRISTI</b>	<b>FONDO GENERAL</b>	<b>FONDO GENERAL</b>	<b>TESORO NACIONAL</b>	<b>500,000</b>
0051-Reparación del Hospital Padre Fantino, Montecristi				500,000
<b>02-REPARACIÓN HOSPITAL DE LA PROVINCIA DAJABÓN</b>	<b>FONDO GENERAL</b>	<b>FONDO GENERAL</b>	<b>TESORO NACIONAL</b>	<b>500,000</b>
0051-REPARACION DEL HOSPITAL DE RESTAURACION, PROVINCIA DAJABON				500,000
<b>03-REPARACIÓN DE LOS HOSPITALES DE LA PROVINCIA VALVERDE</b>	<b>FONDO GENERAL</b>	<b>FONDO GENERAL</b>	<b>TESORO NACIONAL</b>	<b>1,000,000</b>
0051-REPARACIÓN DEL HOSPITAL ING. LUIS L. BOGAERT, VALVERDE NAO				500,000
0052-REPARACION DEL HOSPITAL LA ESPERANZA, PROVINCIA VALVERDE MAO				500,000
<b>04-REPARACIÓN HOSPITAL DE LA PROVINCIA SANTIAGO RODRÍGUEZ</b>	<b>FONDO GENERAL</b>	<b>FONDO GENERAL</b>	<b>TESORO NACIONAL</b>	<b>500,000</b>
0051-REPARACIÓN DEL HOSPITAL GENERAL SANTIAGO RODRÍGUEZ				500,000
<b>13-SERVICIO REGIONAL DE SALUD CIBAO CENTRAL</b>				<b>4,500,000</b>
<b>01-REMODELACIÓN DEL HOSPITAL DE LA PROVINCIA MONSEÑOR NOUEL</b>	<b>FONDO GENERAL</b>	<b>FONDO GENERAL</b>	<b>TESORO NACIONAL</b>	<b>1,000,000</b>
0051-Remodelación del Hospital Regional Dr. Pedro E. Marchena, Monseñor Nouel				500,000
0052-Instalación de un Centro de Hemodiálisis en el Hospital Regional Dr. Pedro E. Marchena, Monseñor Nouel				500,000
<b>02-REPARACIÓN HOSPITALES DE LA PROVINCIA SÁNCHEZ RAMÍREZ</b>	<b>FONDO GENERAL</b>	<b>FONDO GENERAL</b>	<b>TESORO NACIONAL</b>	<b>1,500,000</b>
0051-REPARACION DEL HOSPITAL DR. SIGIFREDO ALBA, FANTINO, SÁNCHEZ RAMÍREZ				500,000
0052-REPARACIÓN DEL HOSPITAL VILLA LA MATA, SÁNCHEZ RAMÍREZ				500,000
0053-REPARACION DEL HOSPITAL INMACULADA CONCEPCIÓN, COTUI, SÁNCHEZ RAMÍREZ				500,000
<b>03-REPARACIÓN HOSPITALES DE LA PROVINCIA LA VEGA</b>	<b>FONDO GENERAL</b>	<b>FONDO GENERAL</b>	<b>TESORO NACIONAL</b>	<b>2,000,000</b>
0051-REPARACION DEL HOSPITAL LUIS M. MORILLO KING, LA VEGA				500,000

Fuente : Sistema de Información de la Gestión Financiera (SIGEF)



CAPITULO - SUBCAPITULO - ESTRUCTURA PROGRAMATICA	GRUPO FUENTE	FUENTE ESPECIFICA	ORGANISMO FINANCIADOR	TOTAL
<b>0207-MINISTERIO DE SALUD PÚBLICA Y ASISTENCIA SOCIAL</b>				<b>919,125,315</b>
<b>01-MINISTERIO DE SALUD PUBLICA Y ASISTENCIA SOCIAL</b>				<b>919,125,315</b>
<b>14-ATENCION A LA SALUD DE LAS PERSONAS</b>				<b>56,402,562</b>
<b>13-SERVICIO REGIONAL DE SALUD CIBAO CENTRAL</b>				<b>4,500,000</b>
<b>03-REPARACIÓN HOSPITALES DE LA PROVINCIA LA VEGA</b>	<b>FONDO GENERAL</b>	<b>FONDO GENERAL</b>	<b>TESORO NACIONAL</b>	<b>2,000,000</b>
0052-INSTALACIÓN DE UN CENTRO DE HEMODIÁLISIS EN EL HOSPITAL DR. LUIS M. MORILLO KING, LA VEGA				500,000
0053-REPARACIÓN DEL HOSPITAL DRA. OCTAVIA GAUTIER DE VIDAL, JARABACOA, LA VEGA				500,000
0054-REPARACION DEL HOSPITAL DR. PEDRO ANTONIO CÉSPEDES, CONSTANZA, LA VEGA				500,000

Fuente : Sistema de Información de la Gestión Financiera (SIGEF)

CAPITULO - SUBCAPITULO - ESTRUCTURA PROGRAMATICA	GRUPO FUENTE	FUENTE ESPECIFICA	ORGANISMO FINANCIADOR	TOTAL
<b>0209-MINISTERIO DE TRABAJO</b>				<b>47,000,000</b>
<b>01-MINISTERIO DE TRABAJO</b>				<b>47,000,000</b>
<b>11-FOMENTO DEL EMPLEO</b>				<b>47,000,000</b>
<b>00-N/A</b>				<b>47,000,000</b>
<b>00-N/A</b>	<b>FONDO PARA DONACIONES EXTERNAS</b>	<b>DONACION EXTERNA</b>	<b>AGENCIA ESPAÑOLA DE COOPERACIÓN INTERNACIONAL Y DESARROLLO (AECID)</b>	<b>47,000,000</b>
0014-Fortalecimiento Institucional de las Instituciones Laborales				762,195
0015-Capacitación de las Instituciones Laborales				154,239
0016-publicidad del fortalecimiento				83,566
0023-FORTALECIMIENTO DEL SISTEMA NACIONAL DE EMPLEO				13,063,134
0024-capacitacion sistema nacional de empleo				26,126,267
0025-campaña sistema nacional de empleo				6,810,599

Fuente : Sistema de Información de la Gestión Financiera (SIGEF)

CAPITULO - SUBCAPITULO - ESTRUCTURA PROGRAMATICA	GRUPO FUENTE	FUENTE ESPECIFICA	ORGANISMO FINANCIADOR	TOTAL
<b>0210-MINISTERIO DE AGRICULTURA</b>				<b>228,611,632</b>
<b>01-MINISTERIO DE AGRICULTURA</b>				<b>228,611,632</b>
<b>11-FOMENTO A LA PRODUCCION AGRICOLA</b>				<b>228,611,632</b>
<b>00-N/A</b>				<b>228,611,632</b>
<b>01-MEJORAMIENTO DE LA SANIDAD E INOCUIDAD AGROALIMENTARIA EN LA REPUBLICA DOMINICANA (PATCA III)</b>	<b>FONDO PARA CREDITO EXTERNO</b>	<b>CREDITO EXTERNO</b>	<b>BANCO INTERAMERICANO DE DESARROLLO (BID)</b>	<b>60,000,000</b>
0051-Sanidad e Inocuidad Agroalimentaria				60,000,000
<b>05-MEJORAMIENTO APOYO A LA INNOVACION TECNOLOGICA AGROPECUARIA EN LA REPUBLICA DOMINICANA (PATCA II).</b>	<b>FONDO PARA CREDITO EXTERNO</b>	<b>CREDITO EXTERNO</b>	<b>BANCO INTERAMERICANO DE DESARROLLO (BID)</b>	<b>60,000,000</b>
0051-Asistencia Técnica para el Apoyo a la Innovación Tecnológica Agropecuaria				60,000,000
<b>07-CONSTRUCCIÓN DE SISTEMAS DE PRODUCCION PARA LA RECONVERSION AGRICOLA DE SAN JUAN DE LA MAGUANA</b>	<b>BID 1397 OC/DR APOYO AGROALIMENTARIA</b>	<b>CREDITO EXTERNO</b>	<b>BANCO INTERAMERICANO DE DESARROLLO (BID)</b>	<b>96,000,000</b>
0051-Construccion de infraestructuras de produccion				56,000,000
0052-Organizacion y capacitacion de los productores				10,000,000
0053-Adquisicion e instalacion de equipos				30,000,000
<b>08-HABILITACIÓN DE LA INDUSTRIA DEL BAMBÚ EN LA REPÚBLICA DOMINICANA</b>	<b>FONDO PARA DONACIONES EXTERNAS</b>	<b>DONACION EXTERNA</b>	<b>REPÚBLICA DE CHINA (TAIWAN)</b>	<b>12,611,632</b>
0051-DESARROLLO DE CAPACIDADES A TECNICOS				220,000
0052-GASTOS PARA COMPRA DE EQUIPOS DE OFICINAS				1,064,404
0054-INFRAESTRUCTURA Y PLANTACIONES AGRICOLAS.				1,527,372
0055-MAQUINARIAS UTILIZADAS PARA PROCESAR EL BAMBÚ				1,271,336
0057-PAGO Y CONTRATACION DE CONSULTORES INTERNACIONALES				8,528,520

Fuente : Sistema de Información de la Gestión Financiera (SIGEF)

CAPITULO - SUBCAPITULO - ESTRUCTURA PROGRAMATICA	GRUPO FUENTE	FUENTE ESPECIFICA	ORGANISMO FINANCIADOR	TOTAL
<b>0211-MINISTERIO DE OBRAS PUBLICAS Y COMUNICACIONES</b>				<b>13,400,000,000</b>
<b>01-MINISTERIO DE OBRAS PUBLICAS Y COMUNICACIONES</b>				<b>13,400,000,000</b>
<b>11-CONSTRUCCION DE CALLES Y AVENIDAS</b>				<b>1,925,941,649</b>
<b>00-N/A</b>				<b>1,925,941,649</b>
<b>20-NORMALIZACIÓN SEMAFORIZACION MODERNA Y CONTROLES DIGITALES DE VIA</b>	<b>FONDO GENERAL</b>	<b>FONDO GENERAL</b>	<b>TESORO NACIONAL</b>	<b>45,464,100</b>
0051-SEMAFORIZACION MODERNA Y CONTROLES DIGITALES DE VIA				45,464,100
<b>28-CONSTRUCCIÓN DE LA CIRCUNVALACION DE AZUA 1RA. ETAPA, EN LA PROVINCIA AZUA</b>	<b>FONDO GENERAL</b>	<b>FONDO GENERAL</b>	<b>TESORO NACIONAL</b>	<b>406,846,600</b>
0051-Diseños de la Construcción de la Circunvalación de Azua, 1ra. Etapa				10,000,000
0052-Construcción de la Circunvalación de Azua, 1ra. Etapa				365,021,600
0053-Supervisión de la Construcción de la Circunvalación de Azua, 1ra. Etapa				10,000,000
0054-Expropiaciones de la Construcción de la Circunvalación de Azua, 1ra. Etapa				10,000,000
0055-Estudio Ambiental de la Construcción de la Circunvalación de Azua, 1ra. Etapa				11,825,000
<b>35-CONSTRUCCIÓN CORREDOR ECOLOGICO PONTEZUELA - SANTIAGO DE LOS CABALLEROS - ECOVÍA - (CIRCUNVALACION DE SANTIAGO), PROVINCIA SANTIAGO.</b>	<b>FONDO PARA CREDITO EXTERNO</b>	<b>CREDITO EXTERNO</b>	<b>BANCO DE DESARROLLO ECONOMICO Y SOCIAL DE BRASIL (BNDES)</b>	<b>1,473,630,949</b>
0051-OBRA FÍSICA				1,473,630,949
<b>12-RECONSTRUCCION DE CALLES Y AVENIDAS</b>				<b>254,317,200</b>
<b>00-N/A</b>				<b>254,317,200</b>
<b>10-CONSTRUCCIÓN Y RECONST. DE LAS CALLES DEL MUNICIPIO DE COMENDADOR Y REHAB. DE LA CARRETERA LAS MATAS-ELÍAS PIÑA, PROV., ELÍAS PIÑA.</b>	<b>FONDO GENERAL</b>	<b>FONDO GENERAL</b>	<b>TESORO NACIONAL</b>	<b>30,000,000</b>
0051-Construcción y Reconstrucción de las Calles del Municipio Comendador y Rehabilitación de la Carretera Las Matas - Elías Piña				30,000,000
<b>38-RECONSTRUCCIÓN AVENIDA ECOLÓGICA HASTA LA CIUDAD JUAN BOSCH, SANTO DOMINGO</b>	<b>FONDO GENERAL</b>	<b>FONDO GENERAL</b>	<b>TESORO NACIONAL</b>	<b>147,799,200</b>
0051-Construcción Avenida				147,799,200

Fuente : Sistema de Información de la Gestión Financiera (SIGEF)

CAPITULO - SUBCAPITULO - ESTRUCTURA PROGRAMATICA	GRUPO FUENTE	FUENTE ESPECIFICA	ORGANISMO FINANCIADOR	TOTAL
<b>0211-MINISTERIO DE OBRAS PUBLICAS Y COMUNICACIONES</b>				<b>13,400,000,000</b>
<b>01-MINISTERIO DE OBRAS PUBLICAS Y COMUNICACIONES</b>				<b>13,400,000,000</b>
<b>12-RECONSTRUCCION DE CALLES Y AVENIDAS</b>				<b>254,317,200</b>
<b>00-N/A</b>				<b>254,317,200</b>
<b>39-RECONSTRUCCIÓN DEL MALECÓN EN EL RIO NIGUA, PROVINCIA SAN CRISTÓBAL</b>	<b>FONDO GENERAL</b>	<b>FONDO GENERAL</b>	<b>TESORO NACIONAL</b>	<b>76,518,000</b>
0051-Construcción Malecón				76,518,000
<b>13-PAVIMENTACION Y ASFALTADO DE CALLES, AVENIDAS, CARRETERAS Y CAMINOS VECINALES</b>				<b>1,330,992,807</b>
<b>00-N/A</b>				<b>1,018,992,807</b>
<b>01-RECONSTRUCCIÓN DE LAS CALLES, AVENIDAS, CARRETERAS Y CAMINOS VECINALES EN LA REGION NORTE DEL PAIS (LOTE 14) EN LA PROVINCIA LA VEGA</b>	<b>FONDO GENERAL</b>	<b>FONDO GENERAL</b>	<b>TESORO NACIONAL</b>	<b>50,000,000</b>
0051-Reconstrucción de las Calles, Avenidas, Carreteras y Caminos Vecinales en la Prov. La Vega				50,000,000
<b>23-RECONSTRUCCIÓN CALLES, CARRETERAS, AVENIDAS Y CAMINOS VECINALES DE LA PROVINCIA DE PUERTO PLATA (PARTE II)</b>	<b>FONDO GENERAL</b>	<b>FONDO GENERAL</b>	<b>TESORO NACIONAL</b>	<b>40,000,000</b>
0051-Reconstrucción Calles, Carreteras, Avenidas y Caminos Vecinales de la Prov. de Puerto Plata (parte II)				40,000,000
<b>35-RECONSTRUCCIÓN DE CALLES, AVENIDAS, CARRETERAS Y CAMINOS VECINALES DE LAS PROVINCIAS DE LA REGION SUR Y ESTE DEL PAIS (LOTE 3), PROVINCIA BAHORUCO</b>	<b>FONDO GENERAL</b>	<b>FONDO GENERAL</b>	<b>TESORO NACIONAL</b>	<b>50,000,000</b>
0051-Reconstrucción de Calles, Avenidas, Carreteras y Caminos Vecinales en la Región Sur y Este, Lote 3				50,000,000
<b>39-RECONSTRUCCIÓN DE LAS CALLES, AVENIDAS, CARRETERAS Y CAMINOS VECINALES EN LA PROVINCIA SANTIAGO</b>	<b>FONDO GENERAL</b>	<b>FONDO GENERAL</b>	<b>TESORO NACIONAL</b>	<b>75,000,000</b>
0051-Reconstrucción de las Calles, Avenidas, Carreteras y Caminos Vecinales en la Provincia Santiago				75,000,000
<b>54-RECONSTRUCCIÓN DEL PAVIMENTACION DE CALLES, AVENIDAS, CARRETERAS Y CAMINOS VECINALES EN LA REGION NORTE DEL PAIS (LOTE 8), PROVINCIA DUARTE II</b>	<b>FONDO GENERAL</b>	<b>FONDO GENERAL</b>	<b>TESORO NACIONAL</b>	<b>50,000,000</b>
0051-Reconstrucción de las Calles, Avenidas, Carreteras y Caminos Vecinales en la Región Norte, Lote 8				50,000,000
<b>62-RECONSTRUCCIÓN PAVIMENTACION DE CALLES, AVENIDAS, CARRETERAS Y CAMINOS VECINALES EN LA REGION SUR Y ESTE DEL PAIS (LOTE 13), PROVINCIA MONTE PLATA Y HATO MAYOR</b>	<b>FONDO GENERAL</b>	<b>FONDO GENERAL</b>	<b>TESORO NACIONAL</b>	<b>25,000,000</b>
0051-Reconstrucción de las Calles, Avenidas, Carreteras y Caminos				25,000,000

Fuente : Sistema de Información de la Gestión Financiera (SIGEF)

Vecinales en la Región Sur y Este, Lote 13					
<b>68-RECONSTRUCCIÓN CALLES, AVENIDAS, CARRETERAS Y CAMINOS VECINALES EN LAS PROVINCIAS DE LAS REG.NORTE, SUR Y ESTE DEL PAIS, LOTE 4 REGION ESTE, PROV. EL SEIBO</b>	<b>FONDO GENERAL</b>	<b>FONDO GENERAL</b>	<b>TESORO NACIONAL</b>		<b>50,000,000</b>
0051-Reconstrucción de las Calles, Avenidas, Carreteras y Caminos Vecinales en la Región Norte, Sur y Este, Lote 4					50,000,000
<b>71-RECONSTRUCCIÓN DE CALLES, AVENIDAS, CARRETERAS Y CAMINOS VECINALES, LOTE 6 REGION NORTE, PROVINCIAS PUERTO PLATA Y MONTECRISTI</b>	<b>FONDO GENERAL</b>	<b>FONDO GENERAL</b>	<b>TESORO NACIONAL</b>		<b>88,614,151</b>
0051-Reconstrucción de las Calles, Avenidas, Carreteras y Caminos Vecinales en la Región Norte, Sur y Este, Lote 6					88,614,151
<b>72-RECONSTRUCCIÓN PAVIMENTACION DE CALLES, AVENIDAS, CARRETERAS Y CAMINOS VECINALES EN LAS PROVINCIAS MONSEÑOR NOUEL Y SANCHEZ RAMIREZ, LOTE 9 REGION NORTE</b>	<b>FONDO GENERAL</b>	<b>FONDO GENERAL</b>	<b>TESORO NACIONAL</b>		<b>75,000,000</b>
0051-Reconstrucción de las Calles, Avenidas, Carreteras y Caminos Vecinales en la Región Norte, Sur y Este, Lote 9					75,000,000
<b>92-CONSTRUCCIÓN Y RECONSTRUCCION DE OBRAS VIALES EN LA REGION NORTE, LOTES 1, 2, 3 Y 4, PROVINCIA SANTIAGO</b>	<b>FONDO GENERAL</b>	<b>FONDO GENERAL</b>	<b>TESORO NACIONAL</b>		<b>285,440,000</b>
0051-Construcción y Reconst. de Obras Viales, Lote 1					71,360,000
0052-Construcción y Reconst. de Obras Viales, Lote 3					71,360,000
0053-Construcción y Reconst. de Obras Viales, Lote 2					71,360,000
0054-Construcción y Reconst. de Obras Viales, Lote 4					71,360,000
<b>94-CONSTRUCCIÓN Y RECONSTRUCCION DE OBRAS VIALES EN LA REGION NORTE, LOTE 6, PROVINCIA SAMANA</b>	<b>FONDO GENERAL</b>	<b>FONDO GENERAL</b>	<b>TESORO NACIONAL</b>		<b>89,938,656</b>
0051-Construcción y Reconstrucción de Obras Viales en la Región Norte, Lote 6, Provincia Samaná					89,938,656
<b>97-CONSTRUCCIÓN Y RECONSTRUCCION DE OBRAS VIALES, LOTES 9 Y 10, DISTRITO NACIONAL</b>	<b>FONDO GENERAL</b>	<b>FONDO GENERAL</b>	<b>TESORO NACIONAL</b>		<b>70,000,000</b>
0051-Construcción y Reconst. Obras Viales, Lotes 9					35,000,000
0052-Construcción y Reconst. Obras Viales, Lotes 10					35,000,000
<b>99-CONSTRUCCIÓN Y RECONSTRUCCION DE OBRAS VIALES, LOTES 13 Y 14, SANTO DOMINGO OESTE</b>	<b>FONDO GENERAL</b>	<b>FONDO GENERAL</b>	<b>TESORO NACIONAL</b>		<b>70,000,000</b>
0051-Construcción y Reconstrucción de Obras Vieles, Lotes 13 y 14, Santo Domingo Oeste					70,000,000
<b>01-N/A</b>					<b>312,000,000</b>
<b>04-CONSTRUCCIÓN Y RECONSTRUCCION DE OBRAS VIALES EN LA REGION ESTE, LOTE 19, MUNICIPIO BAYAGUANA, PROVINCIA MONTE PLATA</b>	<b>FONDO GENERAL</b>	<b>FONDO GENERAL</b>	<b>TESORO NACIONAL</b>		<b>70,000,000</b>

Fuente : Sistema de Información de la Gestión Financiera (SIGEF)

CAPITULO - SUBCAPITULO - ESTRUCTURA PROGRAMATICA	GRUPO FUENTE	FUENTE ESPECIFICA	ORGANISMO FINANCIADOR	TOTAL
<b>0211-MINISTERIO DE OBRAS PUBLICAS Y COMUNICACIONES</b>				<b>13,400,000,000</b>
<b>01-MINISTERIO DE OBRAS PUBLICAS Y COMUNICACIONES</b>				<b>13,400,000,000</b>
<b>13-PAVIMENTACION Y ASFALTADO DE CALLES, AVENIDAS, CARRETERAS Y CAMINOS VECINALES</b>				<b>1,330,992,807</b>
<b>01-N/A</b>				<b>312,000,000</b>
<b>04-CONSTRUCCIÓN Y RECONSTRUCCION DE OBRAS VIALES EN LA REGION ESTE, LOTE 19, MUNICIPIO BAYAGUANA, PROVINCIA MONTE PLATA</b>	<b>FONDO GENERAL</b>	<b>FONDO GENERAL</b>	<b>TESORO NACIONAL</b>	<b>70,000,000</b>
0051-Construcción y Reconstrucción de Obras Viales en la Región Este, Lote 19, Municipio Bayaguana, Provincia Monte Plata				70,000,000
<b>06-CONSTRUCCIÓN Y RECONSTRUCCION DE OBRAS VIALES EN LA REGION ESTE, LOTE 21, PROVINCIA SAN PEDRO DE MACORIS</b>	<b>FONDO GENERAL</b>	<b>FONDO GENERAL</b>	<b>TESORO NACIONAL</b>	<b>192,000,000</b>
0051-Construcción y Reconstrucción de Obras Viales en la Región Este, Lote 21, Provincia San Pedro de Macorís				192,000,000
<b>14-RECONSTRUCCIÓN DE ASFALTADO PROVINCIA DE LA ALTAGRACIA (PLAN NACIONAL ASFALTADO)</b>	<b>FONDO GENERAL</b>	<b>FONDO GENERAL</b>	<b>TESORO NACIONAL</b>	<b>50,000,000</b>
0051-ASFALTADO EN LA PROVINCIA DE LA ALTAGRACIA				50,000,000
<b>14-CONSTRUCCION DE CARRETERAS</b>				<b>148,068,962</b>
<b>00-N/A</b>				<b>148,068,962</b>
<b>28-CONSTRUCCIÓN CARRETERA TURISTICA GREGORIO LUPERÓN (GURABO - MONTELLANO), PROVINCIA PUERTO PLATA</b>	<b>FONDO GENERAL</b>	<b>FONDO GENERAL</b>	<b>TESORO NACIONAL</b>	<b>148,068,962</b>
0051-CONSTRUCCION CARRETERA TURISTICA GURABO - MONTELLANO				148,068,962
<b>15-RECONSTRUCCION Y REHABILITACION DE CARRETERAS</b>				<b>4,889,451,191</b>
<b>00-N/A</b>				<b>2,104,624,207</b>
<b>01-RECONSTRUCCIÓN CARRETERA BAVARO - UVERO ALTO - MICHES - SABANA DE LA MAR Y CONSTRUCCION TERMINAL PORTUARIA EN SABANA DE LA MAR</b>	<b>FONDO GENERAL</b>	<b>FONDO GENERAL</b>	<b>TESORO NACIONAL</b>	<b>1,473,400,000</b>
0051-Rehabilitación de carretera				1,473,400,000
<b>16-RECONSTRUCCIÓN CARRETERA CRUCE 15 DE AZUA ENTRADA BARAHONA PROVINCIAS AZUA, BAHORUCO Y BARAHONA</b>	<b>FONDO GENERAL</b>	<b>FONDO GENERAL</b>	<b>CONTRAPARTIDA</b>	<b>516,696,287</b>
0051-Reconstrucción de la Carretera Cruce 15 de Azua - Entrada de Barahona				416,696,287
0052-Supervisión de la Reconstrucción de la Carretera Cruce 15 de Azua - Entrada de Barahona				100,000,000
<b>30-RECONSTRUCCIÓN CARRETERA HATO MAYOR - SABANA DE LA MAR,</b>	<b>FONDO GENERAL</b>	<b>FONDO GENERAL</b>	<b>TESORO NACIONAL</b>	<b>114,527,920</b>

Fuente : Sistema de Información de la Gestión Financiera (SIGEF)

<b>PROV., HATO MAYOR</b>					
	0051-Reconstrucción de la Carretera Hato Mayor - Sabana de la Mar				114,527,920
<b>01-N/A</b>					<b>2,784,826,984</b>
<b>08-RECONSTRUCCIÓN TRAMO I DE LA CARRETERA LA CUESTA DEL JOBO - DON JUAN - MATA DE JAGUA - CEVICOS, PROV. MONTE PLATA</b>	<b>FONDO GENERAL</b>	<b>FONDO GENERAL</b>	<b>TESORO NACIONAL</b>		<b>75,000,000</b>
	0051-Reconstrucción Tramo I de la Carretera La Cuesta del Jobo - Don Juan - Mata de Jagua - Cevicos				75,000,000
<b>32-RECONSTRUCCIÓN CARRETERA HATO MAYOR - EL PUERTO, PROVINCIA HATO MAYOR</b>	<b>FONDO GENERAL</b>	<b>FONDO GENERAL</b>	<b>TESORO NACIONAL</b>		<b>231,195,939</b>
	0051-CARRETERA HATO MAYOR -EL PUERTO				231,195,939
<b>33-RECONSTRUCCIÓN CARRETERA DE LOS LLANOS-AL PUERTO, PROVINCIA SAN PEDRO DE MACORIS</b>	<b>BONOS GLOBALES EXTERNOS</b>	<b>CREDITO EXTERNO</b>	<b>BONOS GLOBALES EXTERNOS</b>		<b>90,000,000</b>
	0051-CARRETERA SAN JOS DE LOS LLANOS-AL PUERTO				90,000,000
<b>40-RECONSTRUCCIÓN CARRETERA CRUCE DE OCOA - SAN JOSE DE OCOA Y PUENTE SABANA LARGA</b>	<b>FONDO GENERAL</b>	<b>FONDO GENERAL</b>	<b>TESORO NACIONAL</b>		<b>1,677,714,689</b>
	0051-RECONSTRUCCION DE CARRETERA				1,677,714,689
<b>42-RECONSTRUCCIÓN CARRETERA NAGUA - PUERTO PLATA, PROVINCIA MARIA TRINIDAD SANCHEZ</b>	<b>FONDO GENERAL</b>	<b>FONDO GENERAL</b>	<b>TESORO NACIONAL</b>		<b>50,000,000</b>
	0051-RECONSTRUCCION DE CARRETERA				50,000,000
<b>54-REHABILITACIÓN DE LA CARRETERA EL SEIBO - MICHES EN LA PROVINCIA EL SEIBO</b>	<b>BONOS GLOBALES EXTERNOS</b>	<b>CREDITO EXTERNO</b>	<b>BONOS GLOBALES EXTERNOS</b>		<b>100,000,000</b>
	0051-Rehabilitación de la Carretera El Seybo - Miches				100,000,000
<b>71-REHABILITACIÓN CARRETERA JARABACOA - MANABAO, PROVINCIA LA VEGA</b>	<b>FONDO GENERAL</b>	<b>FONDO GENERAL</b>	<b>TESORO NACIONAL</b>		<b>75,000,000</b>
	0051-REHABILITACION CARRETERA				75,000,000
<b>80-RECONSTRUCCIÓN DEL TRAMO ROMANA - BUENA VISTA, AUTOPISTA EL CORAL</b>	<b>FONDO GENERAL</b>	<b>FONDO GENERAL</b>	<b>TESORO NACIONAL</b>		<b>33,354,000</b>
	0051-Construcción Carretera				33,354,000
<b>81-RECONSTRUCCIÓN CARRETERA BAYAGUANA - EL PUERTO, PROVINCIA MONTE PLATA</b>	<b>BONOS GLOBALES EXTERNOS</b>	<b>CREDITO EXTERNO</b>	<b>BONOS GLOBALES EXTERNOS</b>		<b>160,000,000</b>
	0051-Construcción Carretera Bayaguana - El Puerto				160,000,000
<b>82-RECONSTRUCCIÓN CARRETERA SANTIAGO - MONCIÓN - LA LEANOR - SABANETA, PROVINCIA SANTIAGO</b>	<b>FONDO GENERAL</b>	<b>FONDO GENERAL</b>	<b>TESORO NACIONAL</b>		<b>194,300,000</b>
	0051-Construcción Carretera				194,300,000

Fuente : Sistema de Información de la Gestión Financiera (SIGEF)



CAPITULO - SUBCAPITULO - ESTRUCTURA PROGRAMATICA	GRUPO FUENTE	FUENTE ESPECIFICA	ORGANISMO FINANCIADOR	TOTAL
<b>0211-MINISTERIO DE OBRAS PUBLICAS Y COMUNICACIONES</b>				<b>13,400,000,000</b>
<b>01-MINISTERIO DE OBRAS PUBLICAS Y COMUNICACIONES</b>				<b>13,400,000,000</b>
<b>15-RECONSTRUCCION Y REHABILITACION DE CARRETERAS</b>				<b>4,889,451,191</b>
<b>01-N/A</b>				<b>2,784,826,984</b>
<b>83-CONSTRUCCIÓN DE PROLONGACIÓN CIRCUNVALACIÓN NORTE, PROVINCIA SANTIAGO</b>	<b>FONDO GENERAL</b>	<b>FONDO GENERAL</b>	<b>TESORO NACIONAL</b>	<b>98,262,356</b>
0051-Construcción carretera				98,262,356
<b>16-CONSERVACION DE CARRETERAS</b>				<b>702,596,205</b>
<b>00-N/A</b>				<b>702,596,205</b>
<b>06-CONSERVACIÓN CARRETERA 15 DE AZUA ENTRADA SAN JUAN</b>	<b>PROG. MULTIFASE DE REHABILITACION Y MANT. DE INFRAEST. VIAL-F-1 PREST.No.1939</b>	<b>CREDITO EXTERNO</b>	<b>BANCO INTERAMERICANO DE DESARROLLO (BID)</b>	<b>702,596,205</b>
0051-SUPERVISION CONSERVACION CARRETERA 15 DE AZUA - ENTRADA SAN JUAN				209,496,654
0052-Conservación de carretera				493,099,551
<b>20-CONSTRUCCION DE PUENTES</b>				<b>117,639,689</b>
<b>00-N/A</b>				<b>117,639,689</b>
<b>36-CONSTRUCCIÓN PUENTE DE HORMIGON POSTENSADO Y PROTECCION DE LOS APROCHES SOBRE EL RIO OCOA, CARRETERA SABANA BUEY - PALMAR DE OCOA, PROVINCIA PERAVIA</b>	<b>FONDO GENERAL</b>	<b>FONDO GENERAL</b>	<b>TESORO NACIONAL</b>	<b>50,000,000</b>
0051-CONST. PUENTE DE HORMIGON POSTENSADO				42,000,000
0052-PROTECCION DE LOS APROCHES DEL PUENTE				8,000,000
<b>55-CONSTRUCCIÓN DEL PUENTE LA MATA - COTUI, PROVINCIA SÁNCHEZ RAMIREZ</b>	<b>FONDO GENERAL</b>	<b>FONDO GENERAL</b>	<b>TESORO NACIONAL</b>	<b>19,261,608</b>
0051-Construcción de Puente				19,261,608
<b>56-CONSTRUCCIÓN DEL PUENTE HONDO VALLE, PROVINCIA ELÍAS PIÑA</b>	<b>FONDO GENERAL</b>	<b>FONDO GENERAL</b>	<b>TESORO NACIONAL</b>	<b>25,084,931</b>
0051-Construcción de Puente				25,084,931
<b>57-CONSTRUCCIÓN DEL PUENTE EL LLANO, PROVINCIA ELIAS PIÑA</b>	<b>FONDO GENERAL</b>	<b>FONDO GENERAL</b>	<b>TESORO NACIONAL</b>	<b>23,293,150</b>
0051-Construcción de Puente				23,293,150
<b>24-CONSTRUCCION DE EDIFICACIONES</b>				<b>1,313,295,260</b>

Fuente : Sistema de Información de la Gestión Financiera (SIGEF)

<b>00-N/A</b>					<b>1,313,295,260</b>
<b>13-CONSTRUCCIÓN Y DISEÑO DE LAS NUEVAS INSTALACIONES DE LA BASE NAVAL MARINA DE GUERRA, DISTRITO NACIONAL</b>	<b>FONDO GENERAL</b>	<b>FONDO GENERAL</b>	<b>TESORO NACIONAL</b>		<b>50,000,000</b>
0051-Construcción y Diseño de las nuevas instalaciones de la Base Naval Marina de Guerra					50,000,000
<b>41-CONSTRUCCIÓN DE INFRAESTRUCTURAS ADICIONALES EN EL CAMPUS DEL INSTITUTO TECNOLÓGICO DE SANTO DOMINGO (INTEC)</b>	<b>FONDO GENERAL</b>	<b>FONDO GENERAL</b>	<b>TESORO NACIONAL</b>		<b>144,303,532</b>
0051-Construcción de infraestructuras adicionales en el campus del INTEC					49,303,532
0052-Diseños y estudios de preinversion					17,000,000
0053-Supervisión de la obra					78,000,000
<b>45-CONSTRUCCIÓN DEPENDENCIAS DE LA MARINA DE GUERRA, SANTO DOMINGO OESTE</b>	<b>FONDO GENERAL</b>	<b>FONDO GENERAL</b>	<b>TESORO NACIONAL</b>		<b>40,000,000</b>
0051-CONTRUIR LA DEPENDENCIA DE LA MARIANA DE GUERRA					40,000,000
<b>58-CONSTRUCCIÓN EDIFICIO DE DOS NIVELES DEL INSTITUTO DE CARDIOLOGÍA</b>	<b>FONDO GENERAL</b>	<b>FONDO GENERAL</b>	<b>TESORO NACIONAL</b>		<b>170,537,040</b>
0051-Construcción edificación Instituto de Cardiología					170,537,040
<b>59-CONSTRUCCIÓN DEL PARQUE DISTRITO INDUSTRIAL SANTO DOMINGO OESTE (DISDO), EN HATO NUEVO, MANOGUAYABO</b>	<b>FONDO GENERAL</b>	<b>FONDO GENERAL</b>	<b>TESORO NACIONAL</b>		<b>121,073,506</b>
0051-Construcción de Parque Industrial					121,073,506
<b>60-CONSTRUCCIÓN PALACIO DE JUSTICIA DE SANTO DOMINGO ESTE</b>	<b>FONDO GENERAL</b>	<b>FONDO GENERAL</b>	<b>TESORO NACIONAL</b>		<b>179,178,082</b>
0051-Construcción Palacio de Justicia SDE					179,178,082
<b>61-CONSTRUCCIÓN HOSPITAL LAS TERRENAS, PROVINCIA SAMANÁ</b>	<b>FONDO GENERAL</b>	<b>FONDO GENERAL</b>	<b>TESORO NACIONAL</b>		<b>107,891,477</b>
0051-Construcción de Hospital					107,891,477
<b>62-CONSTRUCCIÓN DE 600 APARTAMENTOS EN LA MESOPOTAMIA, PROVINCIA SAN JUAN</b>	<b>FONDO GENERAL</b>	<b>FONDO GENERAL</b>	<b>TESORO NACIONAL</b>		<b>312,853,785</b>
0051-600 Apartamentos en la Mesopotamia					312,853,785
<b>63-CONSTRUCCIÓN EDIFICIO ALOJAMIENTO SISTEMA DE SERVICIO 9-1-1</b>	<b>FONDO GENERAL</b>	<b>FONDO GENERAL</b>	<b>TESORO NACIONAL</b>		<b>137,457,838</b>
0051-Construcción edificio alojamiento sistema 9-1-1					137,457,838
<b>64-CONSTRUCCIÓN DEL EDIFICIO POLITÉCNICO DAJABÓN, PROVINCIA DAJABON</b>	<b>BONOS GLOBALES EXTERNOS</b>	<b>CREDITO EXTERNO</b>	<b>BONOS GLOBALES EXTERNOS</b>		<b>50,000,000</b>
0051-Construcción Politécnico					50,000,000
<b>25-REMODELACION, REHABILITACION Y REPARACION DE EDIFICACIONES</b>					<b>317,697,037</b>

Fuente : Sistema de Información de la Gestión Financiera (SIGEF)

CAPITULO - SUBCAPITULO - ESTRUCTURA PROGRAMATICA	GRUPO FUENTE	FUENTE ESPECIFICA	ORGANISMO FINANCIADOR	TOTAL
<b>0211-MINISTERIO DE OBRAS PUBLICAS Y COMUNICACIONES</b>				<b>13,400,000,000</b>
<b>01-MINISTERIO DE OBRAS PUBLICAS Y COMUNICACIONES</b>				<b>13,400,000,000</b>
<b>25-REMODELACION, REHABILITACION Y REPARACION DE EDIFICACIONES</b>				<b>317,697,037</b>
<b>00-N/A</b>				<b>317,697,037</b>
<b>20-REHABILITACIÓN CIVIL Y ELECTRICA DEL EDIFICIO QUE ALOJA LA UNIDAD DE QUEMADOS DEL HOSPITAL ROBERT READ CABRAL, EN EL DISTRITO NACIONAL</b>	<b>FONDO GENERAL</b>	<b>FONDO GENERAL</b>	<b>TESORO NACIONAL</b>	<b>92,697,037</b>
0051-REHABILITACION CIVIL Y ELECTRICA UNIDAD DE QUEMADOS				92,697,037
<b>21-REMODELACIÓN CAMPAMENTO DUARTE - UNIVERSIDAD POLICIA NACIONAL, DISTRITO NACIONAL</b>	<b>FONDO GENERAL</b>	<b>FONDO GENERAL</b>	<b>TESORO NACIONAL</b>	<b>25,000,000</b>
0051-REMODELAR EL CAMPAMENTO DUARTE				25,000,000
<b>28-REMODELACIÓN DE LA CIUDAD ESPERANZA DE LOS BARRANCONES, PROVINCIA BARAHONA</b>	<b>FONDO GENERAL</b>	<b>FONDO GENERAL</b>	<b>TESORO NACIONAL</b>	<b>200,000,000</b>
0051-Reconstrucción Ciudad Esperanza				200,000,000
<b>30-SERVICIOS DE TRANSPORTE TERRESTRE</b>				<b>2,400,000,000</b>
<b>00-N/A</b>				<b>2,400,000,000</b>
<b>03-CONSTRUCCIÓN LINEA 2-B DEL METRO DE SANTO DOMINGO (DESDE EL PUENTE DE LA 17 HASTA MEGACENTRO)</b>	<b>FONDO GENERAL</b>	<b>FONDO GENERAL</b>	<b>TESORO NACIONAL</b>	<b>2,400,000,000</b>
0051-Construcción Puente Ferroviario sobre el río Ozama				739,907,776
0052-Construcción Línea 2-B				1,085,006,401
0053-EXPROPIACIONES DE LA LINEA 2-B				575,085,823

Fuente : Sistema de Información de la Gestión Financiera (SIGEF)

CAPITULO - SUBCAPITULO - ESTRUCTURA PROGRAMATICA	GRUPO FUENTE	FUENTE ESPECIFICA	ORGANISMO FINANCIADOR	TOTAL
<b>0212-MINISTERIO DE INDUSTRIA Y COMERCIO</b>				<b>131,899,336</b>
<b>01-MINISTERIO DE INDUSTRIA Y COMERCIO</b>				<b>131,899,336</b>
<b>11-REGULACION Y FOMENTO INDUSTRIAL Y COMERCIAL</b>				<b>131,899,336</b>
<b>00-N/A</b>				<b>131,899,336</b>
<b>03-FORTALECIMIENTO CAPACIDADES DE LAS MIPYMES, DISTRITO NACIONAL</b>	<b>FONDO PARA CREDITO EXTERNO</b>	<b>CREDITO EXTERNO</b>	<b>BANCO INTERAMERICANO DE DESARROLLO (BID)</b>	<b>45,000,000</b>
0051-APOYO FINANCIERO A LAS MIPYMES				7,879,705
0052-APOYO FINANCIERO A MIPYMES				32,156,446
0053-ASISTENCIA TECNICA A LA GESTION				3,886,990
0054-SERVICIOS DE CAPACITACION A MIPYMES				1,076,859
<b>04-CONSTRUCCIÓN CENTRO DE SERVICIOS APOYO INTEGRAL A LAS PYMES, DISTRITO NACIONAL</b>	<b>FONDO DE ASISTENCIA DEL GOBIERNO DE LA REPUBLICA CHINA (TAIWAN)</b>	<b>DONACION EXTERNA</b>	<b>REPÚBLICA DE CHINA (TAIWAN)</b>	<b>86,899,336</b>
0051-ADQUISICION SOFTWARES				1,000,000
0052-ADQUISICION TERRENOS				10,088,000
0053-CAPACITACION EN SISTEMAS MODELO SBDC				6,712,000
0054-EQUIPAMIENTO CENTRO PYME				2,000,000
0055-EQUIPOS DE COMPUTO CENTRO PYME				12,999,336
0056-OBRA FISICA DEL CENTRO PYME				54,100,000

Fuente : Sistema de Información de la Gestión Financiera (SIGEF)

CAPITULO - SUBCAPITULO - ESTRUCTURA PROGRAMATICA	GRUPO FUENTE	FUENTE ESPECIFICA	ORGANISMO FINANCIADOR	TOTAL
<b>0213-MINISTERIO DE TURISMO</b>				<b>179,860,000</b>
01-MINISTERIO DE TURISMO				179,860,000
11-FOMENTO Y PROMOCION TURISTICA				179,860,000
00-NO APLICA				179,860,000
01-MEJORAMIENTO TURISMO SOSTENIBLE CIUDAD COLONIAL	BID/ 1536/ OC-DR SECTORIAL FINANCIERO	CREDITO EXTERNO	BANCO INTERAMERICANO DE DESARROLLO (BID)	179,860,000
0051-TURISMO SOSTENIBLE				179,860,000

Fuente : Sistema de Información de la Gestión Financiera (SIGEF)

CAPITULO - SUBCAPITULO - ESTRUCTURA PROGRAMATICA	GRUPO FUENTE	FUENTE ESPECIFICA	ORGANISMO FINANCIADOR	TOTAL
<b>0218-MINISTERIO DE MEDIO AMBIENTE Y RECURSOS NATURALES</b>				<b>182,721,175</b>
<b>01-MINISTERIO DE MEDIO AMBIENTE Y REC. NAT.</b>				<b>182,721,175</b>
<b>11-CONSERVACION DE LAS AREAS PROTEGIDAS Y LA BIODIVERSIDAD</b>				<b>28,559,320</b>
<b>00-N/A</b>				<b>28,559,320</b>
<b>00-N/A</b>	<b>FONDO PARA DONACIONES EXTERNAS</b>	<b>DONACION EXTERNA</b>	<b>AGENCIA ESPAÑOLA DE COOPERACIÓN INTERNACIONAL Y DESARROLLO (AECID)</b>	<b>28,559,320</b>
0004-Capacitación técnica				26,274,574
0005-Asistencia técnica a los agricultores				2,284,746
<b>12-MANEJO SOSTENIBLE DE LOS RECURSOS NATURALES</b>				<b>151,658,575</b>
<b>01-MANEJO DE RECURSOS FORESTALES</b>				<b>18,272,116</b>
<b>03-RESTAURACIÓN DE LA COBERTURA VEGETAL DE LA SUB CUENCA DEL RIO MASACRE Y PEDERNALES EN AMBOS LADOS DE LA FRONTERA ENTRE LA REPUBLICA DOMINICANA Y HAITI</b>	<b>FONDO PARA DONACIONES EXTERNAS</b>	<b>DONACION EXTERNA</b>	<b>OTROS GOBIERNOS</b>	<b>18,272,116</b>
0051-Reforestación				9,196,280
0053-Adquisición de Vehículos				1,805,905
0054-pequeñas obras comunitarias				7,269,931
<b>02-MANEJO DE RECURSOS NO RENOVABLES, DE LOS SUELOS Y LAS AGUAS</b>				<b>133,386,459</b>
<b>01-CONSERVACIÓN Y MANEJO SOSTENIBLE DE LOS RECURSOS NATURALES EN LA REGION FRONTERIZA</b>	<b>FONDO PARA DONACIONES EXTERNAS</b>	<b>DONACION EXTERNA</b>	<b>KFW - KREDIT-FUR-WIEDERAUFBAU</b>	<b>133,386,459</b>
0051-Reforestación				60,023,906
0052-Preparación de Terrenos y prácticas de conservación				61,357,771
0054-Supervisión de las Obras				4,868,606
0055-Maquinarias de producción				7,136,176
<b>13-PREVENCIÓN Y CONTROL DE LA CALIDAD AMBIENTAL</b>				<b>2,503,280</b>
<b>00-N/A</b>				<b>2,503,280</b>
<b>00-N/A</b>	<b>FONDO PARA DONACIONES EXTERNAS</b>	<b>DONACION EXTERNA</b>	<b>FONDO GLOBAL DEL MEDIO AMBIENTE</b>	<b>2,503,280</b>
0007-investigación				2,503,280

Fuente : Sistema de Información de la Gestión Financiera (SIGEF)

CAPITULO - SUBCAPITULO - ESTRUCTURA PROGRAMATICA	GRUPO FUENTE	FUENTE ESPECIFICA	ORGANISMO FINANCIADOR	TOTAL
<b>0220-MINISTERIO DE ECONOMIA, PLANIFICACION Y DESARROLLO</b>				<b>1,103,838,745</b>
<b>01-MINISTERIO DE ECONOMIA, PLANIFICACION Y DESARROLLO</b>				<b>1,103,838,745</b>
<b>11-PLANIFICACION ECONOMICA, SOCIAL Y TERRITORIAL</b>				<b>95,000,000</b>
<b>00-N/A</b>				<b>95,000,000</b>
<b>02-CONSTRUCCIÓN DE OBRAS COMPLEMENTARIAS PARA EL ALCANTARILLADO SANITARIO DE LA PROVINCIA PUERTO PLATA</b>	<b>FONDO PARA CREDITO EXTERNO</b>	<b>CREDITO EXTERNO</b>	<b>BANCO MUNDIAL (BM)</b>	<b>95,000,000</b>
0051-Construcción de las Redes Colectoras - PROY CENTROS TURISTICOS				22,500,000
0052-Adquisiciones de Equipos y Mobiliarios - PROY CENTROS TURISTICOS				17,500,000
0053-Supervisiones Técnicas Proy Aguas Negras en Centros Turísticos				25,000,000
0054-Adquisiciones de Vehículos Para la U.E. y CORAAPLATA - Proy Centros Turísticos				25,000,000
0056-Estudios de Factibilidad Proy Aguas Negras en Centros Turísticos				5,000,000
<b>12-ANALISIS Y ESTUDIOS ESTADISTICOS</b>				<b>105,100,000</b>
<b>00-N/A</b>				<b>105,100,000</b>
<b>00-N/A</b>	<b>FONDO GENERAL</b>	<b>FONDO GENERAL</b>	<b>TESORO NACIONAL</b>	<b>105,100,000</b>
0019-Fortalecimiento Institucional en la Implementación de Registros Administrativos				8,000,008
0023-Levantamiento Información de la Encuesta Nacional de Ingresos y Gastos en los Hogares				22,187,939
0025-Diseño de la Encuesta para el Censo Agropecuario de la República Dominicana				30,060,911
0026-Levantamiento de las Encuestas del Censo Agropecuario				2,939,104
0028-FORTALECIMIENTO INSTITUCIONES DEL SISTEMA ESTADISTICO NACIONAL - SEN				33,506,300
0029-ASISTENCIA TECNICA A INSTITUCIONES DEL SISTEMA ESTADISTICO NACIONAL - SEN				2,000,000
0030-CAPICITACION A INSTITUCIONES ASOCIADAS AL SISTEMA ESTADISTICO NACIONAL - SEN				3,427,143
0031-DISEÑO Y ELABORACION DE ENCUESTAS EN INSTITUCIONES VINCULADAS AL SISTEMA ESTADISTICO NACIONAL - SEN				2,978,595

Fuente : Sistema de Información de la Gestión Financiera (SIGEF)

CAPITULO - SUBCAPITULO - ESTRUCTURA PROGRAMATICA	GRUPO FUENTE	FUENTE ESPECIFICA	ORGANISMO FINANCIADOR	TOTAL
<b>0220-MINISTERIO DE ECONOMIA, PLANIFICACION Y DESARROLLO</b>				<b>1,103,838,745</b>
<b>01-MINISTERIO DE ECONOMIA, PLANIFICACION Y DESARROLLO</b>				<b>1,103,838,745</b>
<b>14-COORDINACION DE LA PLANIFICACION</b>				<b>68,816,189</b>
<b>00-N/A</b>				<b>68,816,189</b>
<b>00-N/A</b>	<b>FONDO PARA CREDITO EXTERNO</b>	<b>CREDITO EXTERNO</b>	<b>BANCO MUNDIAL (BM)</b>	<b>68,816,189</b>
0009-Asistencia Preparación de Planes Municipales de Desarrollo - PMD - PRODEM				60,300,000
0010-CAPACITACIÓN EN GESTIÓN POR RESULTADOS EN EL AYUNTAMIENTO DEL DISTRITO NACIONAL - ADN				3,000,000
0011-FORTALECIMIENTO DEL AYUNTAMIENTO DEL DISTRITO NACIONAL EN GESTION POR RESULTADOS				3,262,889
0013-Apoyo al Desarrollo de las Capacidades Locales - PROY SNIP				1,577,400
0014-Apoyo al Desarrollo de las Capacidades del Gobierno Central - PROY. SNIP				675,900
<b>16-COOPERACION INTERNACIONAL</b>				<b>758,922,556</b>
<b>00-N/A</b>				<b>758,922,556</b>
<b>00-N/A</b>	<b>SEMINARIO DE ESTUDIOS EUROPEOS/ FUNCIONARIOS GUBERNAMENTALE</b>	<b>DONACION EXTERNA</b>	<b>UNION EUROPEA</b>	<b>472,589,674</b>
0003-Apoyo a la Implementación del Plan Estratégico del Ministerio de Administración Pública				10,000,000
0004-Apoyo y Asistencia Técnica a las Organizaciones de la Sociedad Civil				23,548,814
0011-Desarrollo del Comercio Binacional en el contexto del EPA				27,399,918
0012-Apoyo a los Organismos encargados de la Negociación y Seguimiento de la Cooperación Binacional				10,050,000
0013-Apoyo a la Capacitación a las Instituciones que intervienen en el Comercio de la Cooperación Binacional				60,000,000
0014-Manejo y Promoción de las Exportaciones en la Región del Caribe, Rep. Dom.				300,116,942
0015-CAPACITACIONES EN FACILIDADES DE COOPERACION TECNICA TCF				30,000,000

Fuente : Sistema de Información de la Gestión Financiera (SIGEF)



CAPITULO - SUBCAPITULO - ESTRUCTURA PROGRAMATICA	GRUPO FUENTE	FUENTE ESPECIFICA	ORGANISMO FINANCIADOR	TOTAL
<b>0220-MINISTERIO DE ECONOMIA, PLANIFICACION Y DESARROLLO</b>				<b>1,103,838,745</b>
<b>01-MINISTERIO DE ECONOMIA, PLANIFICACION Y DESARROLLO</b>				<b>1,103,838,745</b>
<b>16-COOPERACION INTERNANCIONAL</b>				<b>758,922,556</b>
<b>00-N/A</b>				<b>758,922,556</b>
<b>00-N/A</b>	<b>SEMINARIO DE ESTUDIOS EUROPEOS/ FUNCIONARIOS GUBERNAMENTALE</b>	<b>DONACION EXTERNA</b>	<b>UNION EUROPEA</b>	<b>472,589,674</b>
0017-Diagnostico Institucional y propuesta de reestructuración del Viceministerio de Cooperación Internacional				3,795,380
0018-Elaboración de una Política de Cooperación Internacional				4,983,190
0019-Implementación de Plan de Capacitación del Viceministerio de Cooperación Internacional				1,777,510
0020-Publicación de documentos generados por el Viceministerio de Cooperación Internacional				917,920
<b>18-CONSTRUCCIÓN MERCADO Y OFICINAS DE ADUANA DE DAJABON</b>	<b>SEMINARIO DE ESTUDIOS EUROPEOS/ FUNCIONARIOS GUBERNAMENTALE</b>	<b>DONACION EXTERNA</b>	<b>UNION EUROPEA</b>	<b>75,000,000</b>
0051-Construcción Mercado y Oficinas de Aduana en Dajabón				75,000,000
<b>22-CONSTRUCCIÓN Y REHABILITACIÓN DE LAS INFRAESTRUCTURAS VINCULADAS AL COMERCIO EN EL CORREDOR NORTE DE LA REPUBLICA DOMINICANA.</b>	<b>SEMINARIO DE ESTUDIOS EUROPEOS/ FUNCIONARIOS GUBERNAMENTALE</b>	<b>DONACION EXTERNA</b>	<b>UNION EUROPEA</b>	<b>211,332,882</b>
0051-Construcción y Rehabilitación del Corredor Norte Binacional				211,332,882
<b>17-PROMOCION NACIONAL DE LA COMPETITIVIDAD</b>				<b>76,000,000</b>
<b>00-N/A</b>				<b>76,000,000</b>
<b>00-N/A</b>	<b>APOYO PRESUPUESTARIO, RECURSOS UNION EUROPEA</b>	<b>DONACION EXTERNA</b>	<b>UNION EUROPEA</b>	<b>76,000,000</b>
0005-Contratación de Asesorías y consultorías para la competitividad de pequeñas y medianas empresas				7,500,000
0006-Capacitación vinculante a las PyMES				7,500,000
0007-Promoción y difusión de las PyMES				7,500,000

Fuente : Sistema de Información de la Gestión Financiera (SIGEF)

0008-Fortalecimiento competitividad PyMES	7,500,000
0009-Difusión y Sensibilización en Ventajas Competitivas	30,623,084
0010-Fortalecimiento para el Desarrollo de las Ventajas Competitivas Sostenibles	10,376,916
0011-Ampliación Focalización Estratégica del Fondo de Competitividad	5,000,000

Fuente : Sistema de Información de la Gestión Financiera (SIGEF)

CAPITULO - SUBCAPITULO - ESTRUCTURA PROGRAMATICA	GRUPO FUENTE	FUENTE ESPECIFICA	ORGANISMO FINANCIADOR	TOTAL
<b>0221-MINISTERIO DE ADMINISTRACION PUBLICA</b>				<b>248,934,000</b>
01-MINISTERIO DE ADMINISTRACION PUBLICA (MAP)				248,934,000
01-ACTIVIDADES CENTRALES				248,934,000
00-N/A				248,934,000
00-N/A	PROGRAMA DE APOYO PRESUPUESTARIO A LA SOCIEDAD CIVIL Y AUTORIDADES LOCALES (PASCAL) FED/2013/022-430	DONACION EXTERNA	UNION EUROPEA	248,934,000
0006-RECURSOS HUMANOS INCORPORADOS A LA CARRERA MUNICIPAL Y ESTABILIZADOS EN SUS PUESTOS - PROY PASCAL				248,934,000

Fuente : Sistema de Información de la Gestión Financiera (SIGEF)

CAPITULO - SUBCAPITULO - ESTRUCTURA PROGRAMATICA	GRUPO FUENTE	FUENTE ESPECIFICA	ORGANISMO FINANCIADOR	TOTAL
<b>0403-TRIBUNAL CONSTITUCIONAL</b>				<b>1,333,000</b>
<b>01-TRIBUNAL CONSTITUCIONAL</b>				<b>1,333,000</b>
<b>11-ADMINISTRACION CONSTITUCIONAL</b>				<b>1,333,000</b>
<b>00-N/A</b>				<b>1,333,000</b>
<b>00-N/A</b>	<b>FONDO PARA DONACIONES EXTERNAS</b>	<b>DONACION EXTERNA</b>	<b>AGENCIA ESPAÑOLA DE COOPERACIÓN INTERNACIONAL Y DESARROLLO (AECID)</b>	<b>1,333,000</b>
0003-consultoria				239,940
0004-entrenar a jueces				586,520
0005-difucion a la sociedad del tribunal constitucional				506,540
<b>TOTAL GENERAL</b>				<b>49,723,055,361</b>

Fuente : Sistema de Información de la Gestión Financiera (SIGEF)



# **PROYECTOS DE INVERSIÓN POR UBICACIÓN GEOGRÁFICA**



# GOBIERNO CENTRAL

Proyectos de Inversión por Ubicación Geográfica

Valores RD\$

PROVINCIA-MUNICIPIO - CAPITULO - PROGRAMA - SUBPROGRAMA / PROYECTO	VALOR
<b>DISTRITO NACIONAL</b>	<b>3,169,777,921</b>
<b>SANTO DOMINGO DE GUZMAN</b>	<b>92,000,000</b>
<b>0206-MINISTERIO DE EDUCACIÓN</b>	<b>92,000,000</b>
<b>14-SERVICIOS DE EDUCACION MEDIA</b>	<b>92,000,000</b>
00 / 03-CONSTRUCCIÓN Y EQUIPAMIENTO DE LOS CENTROS DE FORMACIÓN HOTELERA, PASTELERIA Y GASTRONOMÍA EN SANTO DOMINGO E HIGUEY.	92,000,000
<b>MULTIMUNICIPAL</b>	<b>3,077,777,921</b>
<b>0102-CAMARA DE DIPUTADOS</b>	<b>3,741,000</b>
<b>11-ELABORACION Y APROBACION DE LEYES A NIVEL DE DIPUTADOS</b>	<b>3,741,000</b>
00 / 00-N/A	3,741,000
<b>0201-PRESIDENCIA DE LA REPUBLICA</b>	<b>1,565,084,438</b>
<b>15-CONSTRUCCION Y RECONSTRUCCION DE CENTROS DE SALUD</b>	<b>1,565,084,438</b>
00 / 15-CONSTRUCCIÓN CENTRO COMPRENSIVO DE CANCER ROSA EMILIA DE TAVAREZ (2DA FASE), DISTRITO NACIONAL	350,884,438
00 / 16-CONSTRUCCIÓN DE LA CIUDAD SANITARIA DR. LUIS E. AYBAR, DISTRITO NACIONAL	1,200,000,000
00 / 23-CONSTRUCCIÓN Y EQUIPAMIENTO DEL CENTRO DE DIAGNÓSTICOS Y ATENCIÓN PRIMARIA EN EL BARRIO BUENOS AIRES (INDEPENDENCIA) DISTRITO NACIONAL.	7,100,000
00 / 33-CONSTRUCCIÓN Y EQUIPAMIENTO CENTRO DE DIAGNOSTICO Y ATENCION PRIMARIA EN LOS PRADITOS, SECTOR JULIETA MORALES, DISTRITO NACIONAL	7,100,000
<b>0205-MINISTERIO DE HACIENDA</b>	<b>290,129,653</b>
<b>14-ADMINISTRACION DE CONTRATACIONES PUBLICAS</b>	<b>170,129,653</b>
00 / 00-N/A	5,429,653
00 / 01-HABILITACIÓN DEL SISTEMA NACIONAL DE COMPRAS PÚBLICAS DE LA REPÚBLICA DOMINICANA	164,700,000
<b>20-ADMINISTRACION PRESUPUESTARIA</b>	<b>120,000,000</b>
00 / 00-N/A	120,000,000
<b>0206-MINISTERIO DE EDUCACIÓN</b>	<b>614,556,598</b>
<b>17-CONSTRUCCION, AMPLIACION Y REHABILITACION DE PLANTELES ESCOLARES</b>	<b>16,622,181</b>
00 / 48-AMPLIACIÓN Y REHABILITACION DE 4 PLANTELES ESCOLARES EN EL DISTRITO NACIONAL	3,361,169
00 / 49-CONSTRUCCIÓN DE 26 PLANTELES ESCOLARES EN EL DISTRITO NACIONAL	13,261,012
<b>17-CONSTRUCCION, AMPLIACION Y REHABILITACION DE PLANTELES ESCOLARES</b>	<b>200,910,199</b>
01 / 04-CONSTRUCCIÓN DE 14 ESTANCIAS INFANTILES DE LA PROVINCIA DISTRITO NACIONAL	169,638,559
01 / 33-CONSTRUCCIÓN DE 8 ESTANCIAS INFANTILES DE LA PROVINCIA DISTRITO NACIONAL (FASE 2)	31,271,640
<b>17-CONSTRUCCION, AMPLIACION Y REHABILITACION DE PLANTELES ESCOLARES</b>	<b>138,512,436</b>
02 / 35-CONSTRUCCIÓN DE PLANTELES EDUCATIVOS EN LA PROVINCIA DE DISTRITO NACIONAL (FASE 2)	138,512,436
<b>17-CONSTRUCCION, AMPLIACION Y REHABILITACION DE PLANTELES ESCOLARES</b>	<b>258,511,782</b>
03 / 05-CONSTRUCCIÓN DE PLANTELES EDUCATIVOS EN LA PROVINCIA DISTRITO NACIONAL (Fase 3)	104,583,000



03 / 31-AMPLIACIÓN DE PLANTELES EDUCATIVOS EN LA PROVINCIA DISTRITO NACIONAL (Fase 3)	42,188,802
03 / 64-CONSTRUCCIÓN DE 10 ESTANCIAS INFANTILES DE LA PROVINCIA DISTRITO NACIONAL (FASE 3)	111,739,980
<b>0207-MINISTERIO DE SALUD PÚBLICA Y ASISTENCIA SOCIAL</b>	<b>3,000,000</b>
<b>14-ATENCION A LA SALUD DE LAS PERSONAS</b>	<b>3,000,000</b>
05 / 15-REPARACIÓN HOSPITALES DEL DISTRITO NACIONAL	3,000,000
<b>0211-MINISTERIO DE OBRAS PUBLICAS Y COMUNICACIONES</b>	<b>377,464,669</b>
<b>11-CONSTRUCCION DE CALLES Y AVENIDAS</b>	<b>45,464,100</b>
00 / 20-NORMALIZACIÓN SEMAFORIZACION MODERNA Y CONTROLES DIGITALES DE VIA	45,464,100
<b>13-PAVIMENTACION Y ASFALTADO DE CALLES, AVENIDAS, CARRETERAS Y CAMINOS VECINALES</b>	<b>70,000,000</b>
00 / 97-CONSTRUCCIÓN Y RECONSTRUCCION DE OBRAS VIALES, LOTES 9 Y 10, DISTRITO NACIONAL	70,000,000
<b>24-CONSTRUCCION DE EDIFICACIONES</b>	<b>144,303,532</b>
00 / 41-CONSTRUCCIÓN DE INFRAESTRUCTURAS ADICIONALES EN EL CAMPUS DEL INSTITUTO TECNOLÓGICO DE SANTO DOMINGO (INTEC)	144,303,532
<b>25-REMODELACION, REHABILITACION Y REPARACION DE EDIFICACIONES</b>	<b>117,697,037</b>
00 / 20-REHABILITACIÓN CIVIL Y ELECTRICA DEL EDIFICIO QUE ALOJA LA UNIDAD DE QUEMADOS DEL HOSPITAL ROBERT READ CABRAL, EN EL DISTRITO NACIONAL	92,697,037
00 / 21-REMODELACIÓN CAMPAMENTO DUARTE - UNIVERSIDAD POLICIA NACIONAL, DISTRITO NACIONAL	25,000,000
<b>0212-MINISTERIO DE INDUSTRIA Y COMERCIO</b>	<b>131,899,336</b>
<b>11-REGULACION Y FOMENTO INDUSTRIAL Y COMERCIAL</b>	<b>131,899,336</b>
00 / 03-FORTEALECIMIENTO CAPACIDADES DE LAS MIPYMES, DISTRITO NACIONAL	45,000,000
00 / 04-CONSTRUCCIÓN CENTRO DE SERVICIOS APOYO INTEGRAL A LAS PYMES, DISTRITO NACIONAL	86,899,336
<b>0220-MINISTERIO DE ECONOMIA, PLANIFICACION Y DESARROLLO</b>	<b>91,902,227</b>
<b>12-ANALISIS Y ESTUDIOS ESTADISTICOS</b>	<b>41,912,038</b>
00 / 00-N/A	41,912,038
<b>14-COORDINACION DE LA PLANIFICACION</b>	<b>8,516,189</b>
00 / 00-N/A	8,516,189
<b>16-COOPERACION INTERNANCIONAL</b>	<b>41,474,000</b>
00 / 00-N/A	41,474,000

<b>AZUA</b>	<b>903,549,143</b>
<b>AZUA</b>	<b>406,846,600</b>
<b>0211-MINISTERIO DE OBRAS PUBLICAS Y COMUNICACIONES</b>	<b>406,846,600</b>
<b>11-CONSTRUCCION DE CALLES Y AVENIDAS</b>	<b>406,846,600</b>
00 / 28-CONSTRUCCIÓN DE LA CIRCUNVALACION DE AZUA 1RA. ETAPA, EN LA PROVINCIA AZUA	406,846,600
<b>LAS YAYAS DE VIAJAMA</b>	<b>7,100,000</b>
<b>0201-PRESIDENCIA DE LA REPUBLICA</b>	<b>7,100,000</b>
<b>15-CONSTRUCCION Y RECONSTRUCCION DE CENTROS DE SALUD</b>	<b>7,100,000</b>
00 / 45-CONSTRUCCIÓN Y EQUIPAMIENTO CENTRO DE DIAGNOSTICO Y ATENCION PRIMARIA EN EL MUNICIPIO LAS YAYAS DE VIAJAMA, PROVINCIA AZUA	7,100,000
<b>MULTIMUNICIPAL</b>	<b>489,602,543</b>
<b>0206-MINISTERIO DE EDUCACIÓN</b>	<b>489,602,543</b>
<b>17-CONSTRUCCION, AMPLIACION Y REHABILITACION DE PLANTELES ESCOLARES</b>	<b>4,130,068</b>
00 / 11-CONSTRUCCIÓN DE 17 PLANTELES ESCOLARES EN LA PROVINCIA AZUA	1,553,095
00 / 41-AMPLIACIÓN Y REHABILITACION DE 17 PLANTELES ESCOLARES EN LA PROVINCIA AZUA	2,576,973
<b>17-CONSTRUCCION, AMPLIACION Y REHABILITACION DE PLANTELES ESCOLARES</b>	<b>58,710,361</b>
01 / 26-CONSTRUCCIÓN DE 2 ESTANCIAS INFANTILES EN LA PROVINCIA AZUA	50,892,451
01 / 45-CONSTRUCCIÓN DE 2 ESTANCIAS INFANTILES EN LA PROVINCIA AZUA (FASE 2)	7,817,910
<b>17-CONSTRUCCION, AMPLIACION Y REHABILITACION DE PLANTELES ESCOLARES</b>	<b>286,424,245</b>
02 / 31-CONSTRUCCIÓN DE PLANTELES EDUCATIVOS EN LA PROVINCIA DE AZUA (FASE 2)	286,424,245
<b>17-CONSTRUCCION, AMPLIACION Y REHABILITACION DE PLANTELES ESCOLARES</b>	<b>140,337,869</b>
03 / 01-CONSTRUCCIÓN DE PLANTELES ESCOLARES EN LA PROVINCIA AZUA (FASE 3)	106,370,740
03 / 25-AMPLIACIÓN DE PLANTELES EDUCATIVOS EN LA PROVINCIA DE AZUA (Fase 3)	33,967,129

<b>BAHORUCO</b>	<b>314,168,709</b>
<b>MULTIMUNICIPAL</b>	<b>314,168,709</b>
<b>0206-MINISTERIO DE EDUCACIÓN</b>	<b>235,109,389</b>
<b>17-CONSTRUCCION, AMPLIACION Y REHABILITACION DE PLANTELES ESCOLARES</b>	<b>1,113,572</b>
00 / 12-CONSTRUCCIÓN DE 5 PLANTELES ESCOLARES EN LA PROVINCIA BAHORUCO	806,110
00 / 46-AMPLIACIÓN Y REHABILITACION DE 12 PLANTELES ESCOLARES EN LA PROVINCIA BAHORUCO	307,462
<b>17-CONSTRUCCION, AMPLIACION Y REHABILITACION DE PLANTELES ESCOLARES</b>	<b>16,812,220</b>
01 / 02-CONSTRUCCIÓN DE 1 ESTANCIA INFANTIL EN LA PROVINCIA DE BAHORUCO	12,903,265
01 / 63-CONSTRUCCIÓN DE 1 ESTANCIA INFANTIL EN LA PROVINCIA DE BAHORUCO (FASE 2)	3,908,955
<b>17-CONSTRUCCION, AMPLIACION Y REHABILITACION DE PLANTELES ESCOLARES</b>	<b>135,393,730</b>
02 / 02-AMPLIACIÓN DE PLANTELES EDUCATIVOS EN LA PROVINCIA DE BAHORUCO (FASE 2)	21,540,028
02 / 32-CONSTRUCCIÓN DE PLANTELES EDUCATIVOS EN LA PROVINCIA DE BAHORUCO (FASE 2)	113,853,702
<b>17-CONSTRUCCION, AMPLIACION Y REHABILITACION DE PLANTELES ESCOLARES</b>	<b>81,789,867</b>
03 / 02-CONSTRUCCIÓN DE PLANTELES EDUCATIVOS EN LA PROVINCIA BAHORUCO (Fase 3)	58,995,536
03 / 29-AMPLIACIÓN DE PLANTELES EDUCATIVOS EN LA PROVINCIA DE BAHORUCO (Fase 3)	11,620,333
03 / 74-CONSTRUCCIÓN DE 1 ESTANCIAS INFANTILES EN LA PROVINCIA DE BAHORUCO (FASE 3)	11,173,998
<b>0207-MINISTERIO DE SALUD PÚBLICA Y ASISTENCIA SOCIAL</b>	<b>500,000</b>
<b>14-ATENCION A LA SALUD DE LAS PERSONAS</b>	<b>500,000</b>
09 / 13-REPARACIÓN HOSPITAL DE LA PROVINCIA BAHORUCO	500,000
<b>0211-MINISTERIO DE OBRAS PUBLICAS Y COMUNICACIONES</b>	<b>50,000,000</b>
<b>13-PAVIMENTACION Y ASFALTADO DE CALLES, AVENIDAS, CARRETERAS Y CAMINOS VECINALES</b>	<b>50,000,000</b>
00 / 35-RECONSTRUCCIÓN DE CALLES, AVENIDAS, CARRETERAS Y CAMINOS VECINALES DE LAS PROVINCIAS DE LA REGION SUR Y ESTE DEL PAIS (LOTE 3), PROVINCIA BAHORUCO	50,000,000
<b>0218-MINISTERIO DE MEDIO AMBIENTE Y RECURSOS NATURALES</b>	<b>28,559,320</b>
<b>11-CONSERVACION DE LAS AREAS PROTEGIDAS Y LA BIODIVERSIDAD</b>	<b>28,559,320</b>
00 / 00-N/A	28,559,320

<b>BARAHONA</b>	<b>987,684,858</b>
<b>VICENTE NOBLE</b>	<b>8,900,000</b>
<b>0201-PRESIDENCIA DE LA REPUBLICA</b>	<b>8,900,000</b>
<b>15-CONSTRUCCION Y RECONSTRUCCION DE CENTROS DE SALUD</b>	<b>8,900,000</b>
00 / 55-CONSTRUCCIÓN Y EQUIPAMIENTO CENTRO DE DIAGNOSTICO Y ATENCION PRIMARIA EN EL MUNICIPIO VICENTE NOBLE, PROVINCIA BARAHONA	8,900,000
<b>MULTIMUNICIPAL</b>	<b>978,784,858</b>
<b>0206-MINISTERIO DE EDUCACIÓN</b>	<b>460,588,571</b>
<b>17-CONSTRUCCION, AMPLIACION Y REHABILITACION DE PLANTELES ESCOLARES</b>	<b>3,902,455</b>
00 / 74-CONSTRUCCIÓN DE 11 PLANTELES ESCOLARES EN LA PROVINCIA BARAHONA	877,306
00 / 77-AMPLIACIÓN Y REHABILITACION DE 18 PLANTELES ESCOLARES EN LA PROVINCIA BARAHONA	3,025,149
<b>17-CONSTRUCCION, AMPLIACION Y REHABILITACION DE PLANTELES ESCOLARES</b>	<b>29,349,662</b>
01 / 03-CONSTRUCCIÓN 2 ESTANCIAS INFANTILES EN LA PROVINCIA DE BARAHONA	21,531,752
01 / 44-CONSTRUCCIÓN 2 ESTANCIAS INFANTILES EN LA PROVINCIA DE BARAHONA (FASE 2)	7,817,910
<b>17-CONSTRUCCION, AMPLIACION Y REHABILITACION DE PLANTELES ESCOLARES</b>	<b>302,194,404</b>
02 / 33-CONSTRUCCIÓN DE PLANTELES EDUCATIVOS EN LA PROVINCIA DE BARAHONA (FASE 2)	302,194,404
<b>17-CONSTRUCCION, AMPLIACION Y REHABILITACION DE PLANTELES ESCOLARES</b>	<b>125,142,050</b>
03 / 03-CONSTRUCCIÓN DE PLANTELES EDUCATIVOS EN LA PROVINCIA BARAHONA (Fase 3)	102,795,253
03 / 33-AMPLIACIÓN DE PLANTELES EDUCATIVOS EN LA PROVINCIA BARAHONA (Fase 3)	22,346,797
<b>0207-MINISTERIO DE SALUD PÚBLICA Y ASISTENCIA SOCIAL</b>	<b>1,500,000</b>
<b>14-ATENCION A LA SALUD DE LAS PERSONAS</b>	<b>1,500,000</b>
09 / 11-REPARACIÓN HOSPITALES DE LA PROVINCIA BARAHONA	1,500,000
<b>0211-MINISTERIO DE OBRAS PUBLICAS Y COMUNICACIONES</b>	<b>516,696,287</b>
<b>15-RECONSTRUCCION Y REHABILITACION DE CARRETERAS</b>	<b>516,696,287</b>
00 / 16-RECONSTRUCCIÓN CARRETERA CRUCE 15 DE AZUA ENTRADA BARAHONA PROVINCIAS AZUA, BAHORUCO Y BARAHONA	516,696,287

<b>DAJABON</b>	<b>658,408,739</b>
<b>DAJABON</b>	<b>7,100,000</b>
<b>0201-PRESIDENCIA DE LA REPUBLICA</b>	<b>7,100,000</b>
<b>15-CONSTRUCCION Y RECONSTRUCCION DE CENTROS DE SALUD</b>	<b>7,100,000</b>
00 / 42-CONSTRUCCIÓN Y EQUIPAMIENTO DEL CENTRO DE DIAGNÓSTICO Y ATENCIÓN PRIMARIA EN EL MUNICIPIO DAJABÓN, PROVINCIA DAJABÓN	7,100,000
<b>MULTIMUNICIPAL</b>	<b>651,308,739</b>
<b>0206-MINISTERIO DE EDUCACIÓN</b>	<b>192,422,280</b>
<b>17-CONSTRUCCION, AMPLIACION Y REHABILITACION DE PLANTELES ESCOLARES</b>	<b>936,380</b>
00 / 13-AMPLIACIÓN Y REHABILITACION DE 12 PLANTELES ESCOLARES EN LA PROVINCIA DAJABON	716,523
00 / 47-CONSTRUCCIÓN DE 3 PLANTELES ESCOLARES EN LA PROVINCIA DAJABON	219,857
<b>17-CONSTRUCCION, AMPLIACION Y REHABILITACION DE PLANTELES ESCOLARES</b>	<b>14,909,264</b>
01 / 01-CONSTRUCCIÓN DE 1 ESTANCIA INFANTIL EN LA PROVINCIA DE DAJABON	11,000,309
01 / 56-CONSTRUCCIÓN DE 1 ESTANCIA INFANTIL EN LA PROVINCIA DE DAJABON (FASE 2)	3,908,955
<b>17-CONSTRUCCION, AMPLIACION Y REHABILITACION DE PLANTELES ESCOLARES</b>	<b>130,989,174</b>
02 / 34-CONSTRUCCIÓN DE PLANTELES EDUCATIVOS EN LA PROVINCIA DE DAJABÓN (FASE 2)	130,989,174
<b>17-CONSTRUCCION, AMPLIACION Y REHABILITACION DE PLANTELES ESCOLARES</b>	<b>45,587,462</b>
03 / 04-CONSTRUCCIÓN DE PLANTELES EDUCATIVOS EN LA PROVINCIA DAJABÓN (Fase 3)	20,559,050
03 / 26-AMPLIACIÓN DE PLANTELES EDUCATIVOS EN LA PROVINCIA DAJABON (Fase 3)	25,028,412
<b>0207-MINISTERIO DE SALUD PÚBLICA Y ASISTENCIA SOCIAL</b>	<b>500,000</b>
<b>14-ATENCION A LA SALUD DE LAS PERSONAS</b>	<b>500,000</b>
12 / 02-REPARACIÓN HOSPITAL DE LA PROVINCIA DAJABÓN	500,000
<b>0211-MINISTERIO DE OBRAS PUBLICAS Y COMUNICACIONES</b>	<b>250,000,000</b>
<b>24-CONSTRUCCION DE EDIFICACIONES</b>	<b>50,000,000</b>
00 / 64-CONSTRUCCIÓN DEL EDIFICIO POLITÉCNICO DAJABÓN, PROVINCIA DAJABON	50,000,000
<b>25-REMODELACION, REHABILITACION Y REPARACION DE EDIFICACIONES</b>	<b>200,000,000</b>
00 / 28-REMODELACIÓN DE LA CIUDAD ESPERANZA DE LOS BARRANCONES, PROVINCIA BARAHONA	200,000,000
<b>0218-MINISTERIO DE MEDIO AMBIENTE Y RECURSOS NATURALES</b>	<b>133,386,459</b>
<b>12-MANEJO SOSTENIBLE DE LOS RECURSOS NATURALES</b>	<b>133,386,459</b>
02 / 01-CONSERVACIÃO Y MANEJO SOSTENIBLE DE LOS RECURSOS NATURALES EN LA REGION FRONTERIZA	133,386,459
<b>0220-MINISTERIO DE ECONOMIA, PLANIFICACION Y DESARROLLO</b>	<b>75,000,000</b>
<b>16-COOPERACION INTERNANCIONAL</b>	<b>75,000,000</b>
00 / 18-CONSTRUCCIÓN MERCADO Y OFICINAS DE ADUANA DE DAJABON	75,000,000

<b>DUARTE</b>	<b>603,976,511</b>
<b>SAN FRANCISCO DE MACORIS</b>	<b>7,100,000</b>
<b>0201-PRESIDENCIA DE LA REPUBLICA</b>	<b>7,100,000</b>
<b>15-CONSTRUCCION Y RECONSTRUCCION DE CENTROS DE SALUD</b>	<b>7,100,000</b>
00 / 29-CONSTRUCCIÓN Y EQUIPAMIENTO DEL CENTRO DE DIAGNOSTICOS Y ATENCION PRIMARIA EN EL MUNICIPIO SAN FRANCISCO DE MACORIS, PROVINCIA DUARTE	7,100,000
<b>PIMENTEL</b>	<b>7,100,000</b>
<b>0201-PRESIDENCIA DE LA REPUBLICA</b>	<b>7,100,000</b>
<b>15-CONSTRUCCION Y RECONSTRUCCION DE CENTROS DE SALUD</b>	<b>7,100,000</b>
00 / 36-CONSTRUCCIÓN Y EQUIPAMIENTO CENTRO DE DIAGNOSTICO Y ATENCION PRIMARIA EN EL MUNICIPIO PIMENTEL, PROVINCIA DUARTE	7,100,000
<b>MULTIMUNICIPAL</b>	<b>589,776,511</b>
<b>0206-MINISTERIO DE EDUCACIÓN</b>	<b>510,377,576</b>
<b>17-CONSTRUCCION, AMPLIACION Y REHABILITACION DE PLANTELES ESCOLARES</b>	<b>4,725,452</b>
00 / 50-AMPLIACIÓN Y REHABILITACION DE 29 PLANTELES ESCOLARES EN LA PROVINCIA DUARTE	4,725,452
<b>17-CONSTRUCCION, AMPLIACION Y REHABILITACION DE PLANTELES ESCOLARES</b>	<b>113,041,471</b>
01 / 05-CONSTRUCCIÓN DE 4 ESTANCIAS INFANTILES EN LA PROVINCIA DUARTE	105,223,561
01 / 40-CONSTRUCCIÓN DE 2 ESTANCIAS INFANTILES EN LA PROVINCIA DUARTE (FASE 2)	7,817,910
<b>17-CONSTRUCCION, AMPLIACION Y REHABILITACION DE PLANTELES ESCOLARES</b>	<b>216,203,188</b>
02 / 36-CONSTRUCCIÓN DE PLANTELES EDUCATIVOS EN LA PROVINCIA DE DUARTE (FASE 2)	216,203,188
<b>17-CONSTRUCCION, AMPLIACION Y REHABILITACION DE PLANTELES ESCOLARES</b>	<b>176,407,465</b>
03 / 06-CONSTRUCCIÓN DE PLANTELES EDUCATIVOS EN LA PROVINCIA DUARTE (Fase 3)	126,035,823
03 / 32-AMPLIACIÓN DE PLANTELES EDUCATIVOS EN LA PROVINCIA DUARTE (Fase 3)	39,197,644
03 / 79-CONSTRUCCIÓN DE 1 ESTANCIAS INFANTILES EN LA PROVINCIA DE DUARTE (FASE 3)	11,173,998
<b>0207-MINISTERIO DE SALUD PÚBLICA Y ASISTENCIA SOCIAL</b>	<b>29,398,935</b>
<b>13-SERVICIOS DE SALUD COLECTIVA</b>	<b>28,398,935</b>
00 / 00-N/A	28,398,935
<b>14-ATENCION A LA SALUD DE LAS PERSONAS</b>	<b>1,000,000</b>
08 / 11-REMODELACIÓN DE LOS HOSPITALES DE LA PROVINCIA DE DUARTE	1,000,000
<b>0211-MINISTERIO DE OBRAS PUBLICAS Y COMUNICACIONES</b>	<b>50,000,000</b>
<b>13-PAVIMENTACION Y ASFALTADO DE CALLES, AVENIDAS, CARRETERAS Y CAMINOS VECINALES</b>	<b>50,000,000</b>
00 / 54-RECONSTRUCCIÓN DEL PAVIMENTACION DE CALLES, AVENIDAS, CARRETERAS Y CAMINOS VECINALES EN LA REGION NORTE DEL PAIS (LOTE 8), PROVINCIA DUARTE II	50,000,000

<b>ELIAS PINA</b>	<b>239,385,672</b>
<b>COMENDADOR</b>	<b>7,100,000</b>
<b>0201-PRESIDENCIA DE LA REPUBLICA</b>	<b>7,100,000</b>
<b>15-CONSTRUCCION Y RECONSTRUCCION DE CENTROS DE SALUD</b>	<b>7,100,000</b>
00 / 19-CONSTRUCCIÓN Y EQUIPAMIENTO DEL CENTRO DE DIAGNÓSTICO Y ATENCIÓN PRIMARIA EN EL MUNICIPIO COMENDADOR, PROVINCIA ELÍAS PIÑA	7,100,000
<b>EL LLANO</b>	<b>23,293,150</b>
<b>0211-MINISTERIO DE OBRAS PUBLICAS Y COMUNICACIONES</b>	<b>23,293,150</b>
<b>20-CONSTRUCCION DE PUENTES</b>	<b>23,293,150</b>
00 / 57-CONSTRUCCIÓN DEL PUENTE EL LLANO, PROVINCIA ELIAS PIÑA	23,293,150
<b>HONDO VALLE</b>	<b>25,084,931</b>
<b>0211-MINISTERIO DE OBRAS PUBLICAS Y COMUNICACIONES</b>	<b>25,084,931</b>
<b>20-CONSTRUCCION DE PUENTES</b>	<b>25,084,931</b>
00 / 56-CONSTRUCCIÓN DEL PUENTE HONDO VALLE, PROVINCIA ELÍAS PIÑA	25,084,931
<b>MULTIMUNICIPAL</b>	<b>183,907,591</b>
<b>0206-MINISTERIO DE EDUCACIÓN</b>	<b>152,407,591</b>
<b>17-CONSTRUCCION, AMPLIACION Y REHABILITACION DE PLANTELES ESCOLARES</b>	<b>2,757,297</b>
00 / 28-CONSTRUCCIÓN DE 5 PLANTELES ESCOLARES EN LA PROVINCIA ELIAS PIÑA	2,103,714
00 / 51-AMPLIACIÓN Y REHABILITACION DE 12 PLANTELES ESCOLARES EN LA PROVINCIA ELIAS PIÑA	653,583
<b>17-CONSTRUCCION, AMPLIACION Y REHABILITACION DE PLANTELES ESCOLARES</b>	<b>27,159,094</b>
01 / 06-CONSTRUCCIÓN DE 1 ESTANCIA INFANTIL EN LA PROVINCIA ELIAS PIÑA	27,159,094
<b>17-CONSTRUCCION, AMPLIACION Y REHABILITACION DE PLANTELES ESCOLARES</b>	<b>80,031,687</b>
02 / 38-CONSTRUCCIÓN DE PLANTELES EDUCATIVOS EN LA PROVINCIA DE ELIAS PIÑA (FASE 2)	80,031,687
<b>17-CONSTRUCCION, AMPLIACION Y REHABILITACION DE PLANTELES ESCOLARES</b>	<b>42,459,513</b>
03 / 08-CONSTRUCCIÓN DE PLANTELES EDUCATIVOS EN LA PROVINCIA ELÍAS PIÑA (Fase 3)	16,983,563
03 / 27-AMPLIACIÓN DE PLANTELES EDUCATIVOS EN LA PROVINCIA ELÍAS PIÑA (Fase 3)	14,301,952
03 / 77-CONSTRUCCIÓN DE 1 ESTANCIA INFANTIL EN LA PROVINCIA DE ELÍAS PIÑA (FASE 3)	11,173,998
<b>0207-MINISTERIO DE SALUD PÚBLICA Y ASISTENCIA SOCIAL</b>	<b>1,500,000</b>
<b>14-ATENCION A LA SALUD DE LAS PERSONAS</b>	<b>1,500,000</b>
11 / 02-REPARACIÓN DE LOS HOSPITALES DE LA PROVINCIA ELIAS PIÑA	1,500,000
<b>0211-MINISTERIO DE OBRAS PUBLICAS Y COMUNICACIONES</b>	<b>30,000,000</b>
<b>12-RECONSTRUCCION DE CALLES Y AVENIDAS</b>	<b>30,000,000</b>
00 / 10-CONSTRUCCIÓN Y RECONST. DE LAS CALLES DEL MUNICIPIO DE COMENDADOR Y REHAB. DE LA CARRETERA LAS MATAS-ELÍAS PIÑA, PROV., ELÍAS PIÑA.	30,000,000

<b>EL SEIBO</b>	<b>369,482,709</b>
<b>EL SEIBO</b>	<b>7,100,000</b>
<b>0201-PRESIDENCIA DE LA REPUBLICA</b>	<b>7,100,000</b>
<b>15-CONSTRUCCION Y RECONSTRUCCION DE CENTROS DE SALUD</b>	<b>7,100,000</b>
00 / 21-CONSTRUCCIÓN Y EQUIPAMIENTO DEL CENTRO DE DIAGNÓSTICOS Y ATENCIÓN PRIMARIA EN EL MUNICIPIO EL SEYBO. PROV. EL SEYBO.	7,100,000
<b>MICHES</b>	<b>100,000,000</b>
<b>0211-MINISTERIO DE OBRAS PUBLICAS Y COMUNICACIONES</b>	<b>100,000,000</b>
<b>15-RECONSTRUCCION Y REHABILITACION DE CARRETERAS</b>	<b>100,000,000</b>
01 / 54-REHABILITACIÓN DE LA CARRETERA EL SEIBO - MICHES EN LA PROVINCIA EL SEIBO	100,000,000
<b>MULTIMUNICIPAL</b>	<b>262,382,709</b>
<b>0206-MINISTERIO DE EDUCACIÓN</b>	<b>212,382,709</b>
<b>17-CONSTRUCCION, AMPLIACION Y REHABILITACION DE PLANTELES ESCOLARES</b>	<b>31,068,049</b>
01 / 08-CONSTRUCCIÓN DE 1 ESTANCIA INFANTIL EN LA PROVINCIA DE EL SEIBO	27,159,094
01 / 55-CONSTRUCCIÓN DE 1 ESTANCIA INFANTIL EN LA PROVINCIA DE EL SEIBO (FASE 2)	3,908,955
<b>17-CONSTRUCCION, AMPLIACION Y REHABILITACION DE PLANTELES ESCOLARES</b>	<b>128,576,226</b>
02 / 06-AMPLIACIÓN DE PLANTELES EDUCATIVOS EN LA PROVINCIA DE EL SEIBO (FASE 2)	11,335,593
02 / 61-CONSTRUCCIÓN DE PLANTELES EDUCATIVOS EN LA PROVINCIA DE EL SEIBO (FASE 2)	117,240,633
<b>17-CONSTRUCCION, AMPLIACION Y REHABILITACION DE PLANTELES ESCOLARES</b>	<b>52,738,434</b>
03 / 07-CONSTRUCCIÓN DE PLANTELES EDUCATIVOS EN LA PROVINCIA EL SEIBO (Fase 3)	24,134,538
03 / 24-AMPLIACIÓN DE PLANTELES EDUCATIVOS EN LA PROVINCIA EL SEIBO (Fase 3)	28,603,896
<b>0211-MINISTERIO DE OBRAS PUBLICAS Y COMUNICACIONES</b>	<b>50,000,000</b>
<b>13-PAVIMENTACION Y ASFALTADO DE CALLES, AVENIDAS, CARRETERAS Y CAMINOS VECINALES</b>	<b>50,000,000</b>
00 / 68-RECONSTRUCCIÓN CALLES, AVENIDAS, CARRETERAS Y CAMINOS VECINALES EN LAS PROVINCIAS DE LAS REG.NORTE, SUR Y ESTE DEL PAIS, LOTE 4 REGION ESTE, PROV. EL SEIBO	50,000,000



<b>ESPAILLAT</b>	<b>831,109,669</b>
<b>MULTIMUNICIPAL</b>	<b>831,109,669</b>
<b>0206-MINISTERIO DE EDUCACIÓN</b>	<b>830,554,212</b>
<b>17-CONSTRUCCION, AMPLIACION Y REHABILITACION DE PLANTELES ESCOLARES</b>	<b>1,792,689</b>
00 / 17-CONSTRUCCIÓN DE 15 PLANTELES ESCOLARES EN LA PROVINCIA ESPAILLAT	1,728,067
00 / 53-AMPLIACIÓN Y REHABILITACION DE 4 PLANTELES ESCOLARES EN LA PROVINCIA ESPAILLAT	64,622
<b>17-CONSTRUCCION, AMPLIACION Y REHABILITACION DE PLANTELES ESCOLARES</b>	<b>46,313,935</b>
01 / 07-CONSTRUCCIÓN DE 2 ESTANCIAS INFANTILES EN LA PROVINCIA ESPAILLAT	42,404,980
01 / 46-CONSTRUCCIÓN DE 1 ESTANCIA INFANTIL EN LA PROVINCIA ESPAILLAT (FASE 2)	3,908,955
<b>17-CONSTRUCCION, AMPLIACION Y REHABILITACION DE PLANTELES ESCOLARES</b>	<b>531,785,074</b>
02 / 07-AMPLIACIÓN DE PLANTELES EDUCATIVOS EN LA PROVINCIA DE ESPAILLAT (FASE 2)	5,789,055
02 / 37-CONSTRUCCIÓN DE PLANTELES EDUCATIVOS EN LA PROVINCIA DE ESPAILLAT (FASE 2)	525,996,019
<b>17-CONSTRUCCION, AMPLIACION Y REHABILITACION DE PLANTELES ESCOLARES</b>	<b>250,662,514</b>
03 / 09-CONSTRUCCIÓN DE PLANTELES EDUCATIVOS EN LA PROVINCIA ESPAILLAT (Fase 3)	147,488,837
03 / 28-AMPLIACIÓN DE PLANTELES EDUCATIVOS EN LA PROVINCIA ESPAILLAT (Fase 3)	80,825,681
03 / 70-CONSTRUCCIÓN DE 2 ESTANCIAS INFANTILES EN LA PROVINCIA DE ESPAILLAT (FASE 3)	22,347,996
<b>0207-MINISTERIO DE SALUD PÚBLICA Y ASISTENCIA SOCIAL</b>	<b>555,457</b>
<b>14-ATENCION A LA SALUD DE LAS PERSONAS</b>	<b>555,457</b>
07 / 09-REPARACIÓN HOSPITALES DE LA PROVINCIA ESPAILLAT	555,457

<b>INDEPENDENCIA</b>	<b>130,422,164</b>
<b>MULTIMUNICIPAL</b>	<b>130,422,164</b>
<b>0206-MINISTERIO DE EDUCACIÓN</b>	<b>128,922,164</b>
<b>17-CONSTRUCCION, AMPLIACION Y REHABILITACION DE PLANTELES ESCOLARES</b>	<b>27,159,094</b>
01 / 13-CONSTRUCCIÓN DE 1 ESTANCIA INFANTIL EN LA PROVINCIA INDEPENDENCIA	27,159,094
<b>17-CONSTRUCCION, AMPLIACION Y REHABILITACION DE PLANTELES ESCOLARES</b>	<b>70,030,021</b>
02 / 41-CONSTRUCCIÓN DE PLANTELES EDUCATIVOS EN LA PROVINCIA DE INDEPENDENCIA (FASE 2)	70,030,021
<b>17-CONSTRUCCION, AMPLIACION Y REHABILITACION DE PLANTELES ESCOLARES</b>	<b>31,733,049</b>
03 / 37-AMPLIACIÓN DE PLANTELES EDUCATIVOS DE LA PROVINCIA INDEPENDENCIA (Fase 3)	20,559,051
03 / 81-CONSTRUCCIÓN DE 1 ESTANCIA INFANTIL EN LA PROVINCIA DE INDEPENDENCIA (FASE 3)	11,173,998
<b>0207-MINISTERIO DE SALUD PÚBLICA Y ASISTENCIA SOCIAL</b>	<b>1,500,000</b>
<b>14-ATENCION A LA SALUD DE LAS PERSONAS</b>	<b>1,500,000</b>
09 / 12-REMODELACIÓN DE LOS HOSPITALES DE LA PROVINCIA INDEPENDENCIA	1,500,000

<b>LA ALTAGRACIA</b>	<b>2,201,947,673</b>
<b>HIGUEY</b>	<b>7,100,000</b>
<b>0201-PRESIDENCIA DE LA REPUBLICA</b>	<b>7,100,000</b>
<b>15-CONSTRUCCION Y RECONSTRUCCION DE CENTROS DE SALUD</b>	<b>7,100,000</b>
00 / 51-CONSTRUCCIÓN Y EQUIPAMIENTO DEL CENTRO DE DIAGNÓSTICOS Y ATENCIÓN PRIMARIA MUNICIPIO HIGÜEY, PROVINCIA LA ALTAGRACIA.	7,100,000
<b>MULTIMUNICIPAL</b>	<b>2,194,847,673</b>
<b>0206-MINISTERIO DE EDUCACIÓN</b>	<b>669,947,673</b>
<b>17-CONSTRUCCION, AMPLIACION Y REHABILITACION DE PLANTELES ESCOLARES</b>	<b>1,093,593</b>
00 / 21-AMPLIACIÓN Y REHABILITACION DE 10 PLANTELES ESCOLARES EN LA PROVINCIA LA ALTAGRACIA	1,093,593
<b>17-CONSTRUCCION, AMPLIACION Y REHABILITACION DE PLANTELES ESCOLARES</b>	<b>120,363,241</b>
01 / 11-CONSTRUCCIÓN DE 4 ESTANCIAS INFANTILES EN LA PROVINCIA DE LA ALTAGRACIA	108,636,376
01 / 42-CONSTRUCCIÓN DE 3 ESTANCIAS INFANTILES EN LA PROVINCIA DE LA ALTAGRACIA (FASE 2)	11,726,865
<b>17-CONSTRUCCION, AMPLIACION Y REHABILITACION DE PLANTELES ESCOLARES</b>	<b>334,409,550</b>
02 / 42-CONSTRUCCIÓN DE PLANTELES EDUCATIVOS EN LA PROVINCIA DE LA ALTAGRACIA (FASE 2)	334,409,550
<b>17-CONSTRUCCION, AMPLIACION Y REHABILITACION DE PLANTELES ESCOLARES</b>	<b>214,081,289</b>
03 / 12-CONSTRUCCIÓN DE PLANTELES EDUCATIVOS EN LA PROVINCIA LA ALTAGRACIA (Fase 3)	185,925,332
03 / 38-AMPLIACIÓN DE PLANTELES EDUCATIVOS EN LA PROVINCIA DE LA ALTAGRACIA (Fase 3)	28,155,957
<b>0207-MINISTERIO DE SALUD PÚBLICA Y ASISTENCIA SOCIAL</b>	<b>1,500,000</b>
<b>14-ATENCION A LA SALUD DE LAS PERSONAS</b>	<b>1,500,000</b>
10 / 02-REPARACIÓN HOSPITALES DE LA PROVINCIA LA ALTAGRACIA	1,500,000
<b>0211-MINISTERIO DE OBRAS PUBLICAS Y COMUNICACIONES</b>	<b>1,523,400,000</b>
<b>13-PAVIMENTACION Y ASFALTADO DE CALLES, AVENIDAS, CARRETERAS Y CAMINOS VECINALES</b>	<b>50,000,000</b>
01 / 14-RECONSTRUCCIÓN DE ASFALTADO PROVINCIA DE LA ALTAGRACIA (PLAN NACIONAL ASFALTADO)	50,000,000
<b>15-RECONSTRUCCION Y REHABILITACION DE CARRETERAS</b>	<b>1,473,400,000</b>
00 / 01-RECONSTRUCCIÓN CARRETERA BAVARO - UVERO ALTO - MICHES - SABANA DE LA MAR Y CONSTRUCCION TERMINAL PORTUARIA EN SABANA DE LA MAR	1,473,400,000

<b>LA ROMANA</b>	<b>750,162,877</b>
<b>LA ROMANA</b>	<b>7,100,000</b>
<b>0201-PRESIDENCIA DE LA REPUBLICA</b>	<b>7,100,000</b>
<b>15-CONSTRUCCION Y RECONSTRUCCION DE CENTROS DE SALUD</b>	<b>7,100,000</b>
00 / 48-CONSTRUCCIÓN Y EQUIPAMIENTO DEL CENTRO DE DIAGNÓSTICO Y ATENCIÓN PRIMARIA EN EL MUNICIPIO LA ROMANA, PROVINCIA LA ROMANA	7,100,000
<b>MULTIMUNICIPAL</b>	<b>743,062,877</b>
<b>0206-MINISTERIO DE EDUCACIÓN</b>	<b>743,062,877</b>
<b>17-CONSTRUCCION, AMPLIACION Y REHABILITACION DE PLANTELES ESCOLARES</b>	<b>6,772,075</b>
00 / 44-CONSTRUCCIÓN DE 10 PLANTELES ESCOLARES EN LA PROVINCIA LA ROMANA	1,833,425
00 / 56-AMPLIACIÓN Y REHABILITACION DE 2 PLANTELES ESCOLARES EN LA PROVINCIA LA ROMANA	4,938,650
<b>17-CONSTRUCCION, AMPLIACION Y REHABILITACION DE PLANTELES ESCOLARES</b>	<b>120,363,241</b>
01 / 10-CONSTRUCCIÓN 4 ESTANCIAS INFANTILES EN LA PROVINCIA DE LA ROMANA	108,636,376
01 / 38-CONSTRUCCIÓN DE 3 ESTANCIAS INFANTILES EN LA PROVINCIA DE LA ROMANA (FASE 2)	11,726,865
<b>17-CONSTRUCCION, AMPLIACION Y REHABILITACION DE PLANTELES ESCOLARES</b>	<b>433,130,182</b>
02 / 43-CONSTRUCCIÓN DE PLANTELES EDUCATIVOS EN LA PROVINCIA DE LA ROMANA (FASE 2)	433,130,182
<b>17-CONSTRUCCION, AMPLIACION Y REHABILITACION DE PLANTELES ESCOLARES</b>	<b>182,797,379</b>
03 / 13-CONSTRUCCIÓN DE PLANTELES EDUCATIVOS EN LA PROVINCIA LA ROMANA (Fase 3)	156,427,564
03 / 40-AMPLIACIÓN DE PLANTELES EDUCATIVOS EN LA PROVINCIA DE LA ROMANA (Fase 3)	15,195,817
03 / 68-CONSTRUCCIÓN DE 1 ESTANCIAS INFANTILES EN LA PROVINCIA DE LA ROMANA (FASE 3)	11,173,998

<b>LA VEGA</b>	<b>1,405,558,770</b>
<b>CONSTANZA</b>	<b>7,100,000</b>
<b>0201-PRESIDENCIA DE LA REPUBLICA</b>	<b>7,100,000</b>
<b>15-CONSTRUCCION Y RECONSTRUCCION DE CENTROS DE SALUD</b>	<b>7,100,000</b>
00 / 22-CONSTRUCCIÓN Y EQUIPAMIENTO DEL CENTRO DE DIAGNÓSTICO Y ATENCIÓN PRIMARIA EN CONSTANZA, MUNICIPIO CONSTANZA, PROVINCIA LA VEGA	7,100,000
<b>MULTIMUNICIPAL</b>	<b>1,398,458,770</b>
<b>0206-MINISTERIO DE EDUCACIÓN</b>	<b>1,101,315,003</b>
<b>17-CONSTRUCCION, AMPLIACION Y REHABILITACION DE PLANTELES ESCOLARES</b>	<b>11,806,091</b>
00 / 22-CONSTRUCCIÓN DE 35 PLANTELES ESCOLARES EN LA PROVINCIA LA VEGA	3,563,789
00 / 57-AMPLIACIÓN Y REHABILITACION DE 22 PLANTELES ECOLARES EN LA PROVINCIA DE LA VEGA	8,242,302
<b>17-CONSTRUCCION, AMPLIACION Y REHABILITACION DE PLANTELES ESCOLARES</b>	<b>86,637,775</b>
01 / 14-CONSTRUCCIÓN DE 3 ESTANCIAS INFANTIESL EN LA PROVINCIA DE LA VEGA	74,910,910
01 / 43-CONSTRUCCIÓN DE 3 ESTANCIAS INFANTIESL EN LA PROVINCIA DE LA VEGA (FASE 2)	11,726,865
<b>17-CONSTRUCCION, AMPLIACION Y REHABILITACION DE PLANTELES ESCOLARES</b>	<b>716,338,524</b>
02 / 44-CONSTRUCCIÓN DE PLANTELES EDUCATIVOS EN LA PROVINCIA DE LA VEGA (FASE 2)	716,338,524
<b>17-CONSTRUCCION, AMPLIACION Y REHABILITACION DE PLANTELES ESCOLARES</b>	<b>286,532,613</b>
03 / 14-CONSTRUCCIÓN DE PLANTELES EDUCATIVOS EN LA PROVINCIA LA VEGA (Fase 3)	206,484,374
03 / 41-AMPLIACIÓN DE PLANTELES EDUCATIVOS EN LA PROVINCIA DE LA VEGA (Fase 3)	68,874,241
03 / 80-CONSTRUCCIÓN DE 1 ESTANCIAS INFANTILES EN LA PROVINCIA DE LA VEGA (FASE 3)	11,173,998
<b>0207-MINISTERIO DE SALUD PÚBLICA Y ASISTENCIA SOCIAL</b>	<b>172,143,767</b>
<b>01-ACTIVIDADES CENTRALES</b>	<b>170,143,767</b>
00 / 00-N/A	170,143,767
<b>14-ATENCION A LA SALUD DE LAS PERSONAS</b>	<b>2,000,000</b>
13 / 03-REPARACIÓN HOSPITALES DE LA PROVINCIA LA VEGA	2,000,000
<b>0211-MINISTERIO DE OBRAS PUBLICAS Y COMUNICACIONES</b>	<b>125,000,000</b>
<b>13-PAVIMENTACION Y ASFALTADO DE CALLES, AVENIDAS, CARRETERAS Y CAMINOS VECINALES</b>	<b>50,000,000</b>
00 / 01-RECONSTRUCCIÓN DE LAS CALLES, AVENIDAS, CARRETERAS Y CAMINOS VECINALES EN LA REGION NORTE DEL PAIS (LOTE 14) EN LA PROVINCIA LA VEGA	50,000,000
<b>15-RECONSTRUCCION Y REHABILITACION DE CARRETERAS</b>	<b>75,000,000</b>
01 / 71-REHABILITACIÓN CARRETERA JARABACOA - MANABAO, PROVINCIA LA VEGA	75,000,000

<b>MARIA TRINIDAD SANCHEZ</b>	<b>344,129,068</b>
<b>CABRERA</b>	<b>7,100,000</b>
<b>0201-PRESIDENCIA DE LA REPUBLICA</b>	<b>7,100,000</b>
<b>15-CONSTRUCCION Y RECONSTRUCCION DE CENTROS DE SALUD</b>	<b>7,100,000</b>
00 / 43-CONSTRUCCIÓN Y EQUIPAMIENTO DEL CENTRO DE DIAGNÓSTICO Y ATENCIÓN PRIMARIA EN EL MUNICIPIO CABRERA, PROVINCIA MARÍA TRINIDAD SÁNCHEZ.	7,100,000
<b>EL FACTOR</b>	<b>7,100,000</b>
<b>0201-PRESIDENCIA DE LA REPUBLICA</b>	<b>7,100,000</b>
<b>15-CONSTRUCCION Y RECONSTRUCCION DE CENTROS DE SALUD</b>	<b>7,100,000</b>
00 / 44-CONSTRUCCIÓN Y EQUIPAMIENTO DEL CENTRO DE DIAGNÓSTICO Y ATENCIÓN PRIMARIA EN EL MUNICIPIO EL FACTOR, PROVINCIA MARÍA TRINIDAD SÁNCHEZ.	7,100,000
<b>MULTIMUNICIPAL</b>	<b>329,929,068</b>
<b>0206-MINISTERIO DE EDUCACIÓN</b>	<b>279,429,068</b>
<b>17-CONSTRUCCION, AMPLIACION Y REHABILITACION DE PLANTELES ESCOLARES</b>	<b>4,076,323</b>
00 / 24-CONSTRUCCIÓN DE 12 PLANTELES ESCOLARES EN LA PROVINCIA MARIA TRINIDAD SANCHEZ	1,363,467
00 / 45-AMPLIACIÓN Y REHABILITACION DE 9 PLANTELES ESCOLARES EN LA PROVINCIA MARIA TRINIDAD SANCHEZ	2,712,856
<b>17-CONSTRUCCION, AMPLIACION Y REHABILITACION DE PLANTELES ESCOLARES</b>	<b>27,380,444</b>
01 / 15-CONSTRUCCIÓN DE 1 ESTANCIA INFANTIL EN LA PROVINCIA DE MARIA TRINIDAD SANCHEZ	23,471,489
01 / 58-CONSTRUCCIÓN DE 1 ESTANCIA INFANTIL EN LA PROVINCIA DE MARIA TRINIDAD SANCHEZ (FASE 2)	3,908,955
<b>17-CONSTRUCCION, AMPLIACION Y REHABILITACION DE PLANTELES ESCOLARES</b>	<b>160,896,463</b>
02 / 21-AMPLIACIÓN DE PLANTELES EDUCATIVOS EN LA PROVINCIA DE MARIA TRINIDAD SANCHEZ (FASE 2)	19,837,291
02 / 45-CONSTRUCCIÓN DE PLANTELES EDUCATIVOS EN LA PROVINCIA DE MARIA TRINIDAD SANCHEZ (FASE 2)	141,059,172
<b>17-CONSTRUCCION, AMPLIACION Y REHABILITACION DE PLANTELES ESCOLARES</b>	<b>87,075,838</b>
03 / 15-CONSTRUCCIÓN DE PLANTELES EDUCATIVOS EN LA PROVINCIA MARIA TRINIDAD SÁNCHEZ (Fase 3 )	42,011,973
03 / 45-AMPLIACIÓN DE PLANTELES EDUCATIVOS EN LA PROVINCIA DE MARIA TRINIDAD SANCHEZ (Fase 3)	33,889,867
03 / 65-CONSTRUCCIÓN DE 1 ESTANCIAS INFANTILES EN LA PROVINCIA DE MARIA TRINIDAD SÁNCHEZ (FASE 3)	11,173,998
<b>0207-MINISTERIO DE SALUD PÚBLICA Y ASISTENCIA SOCIAL</b>	<b>500,000</b>
<b>14-ATENCION A LA SALUD DE LAS PERSONAS</b>	<b>500,000</b>
08 / 12-REMODELACIÓN HOSPITAL DE LA PROVINCIA MARÍA TRINIDAD SÁNCHEZ	500,000
<b>0211-MINISTERIO DE OBRAS PUBLICAS Y COMUNICACIONES</b>	<b>50,000,000</b>
<b>15-RECONSTRUCCION Y REHABILITACION DE CARRETERAS</b>	<b>50,000,000</b>
01 / 42-RECONSTRUCCIÓN CARRETERA NAGUA - PUERTO PLATA, PROVINCIA MARIA TRINIDAD SANCHEZ	50,000,000

<b>MONTE CRISTI</b>	<b>487,605,561</b>
<b>MULTIMUNICIPAL</b>	<b>487,605,561</b>
<b>0206-MINISTERIO DE EDUCACIÓN</b>	<b>187,158,528</b>
<b>17-CONSTRUCCION, AMPLIACION Y REHABILITACION DE PLANTELES ESCOLARES</b>	<b>7,788,466</b>
00 / 26-CONSTRUCCIÓN DE 9 PLANTELES ESCOLARES EN LA PROVINCIA MONTECRISTI	2,058,170
00 / 59-AMPLIACIÓN Y REHABILITACION DE 19 PLANTELES ESCOLARES EN LA PROVINCIA MONTECRISTI	5,730,296
<b>17-CONSTRUCCION, AMPLIACION Y REHABILITACION DE PLANTELES ESCOLARES</b>	<b>27,039,316</b>
01 / 18-CONSTRUCCIÓN DE 1 ESTANCIA INFANTIL EN LA PROVINCIA DE MONTE CRISTI	23,130,361
01 / 57-CONSTRUCCIÓN DE 1 ESTANCIA INFANTIL EN LA PROVINCIA DE MONTE CRISTI (FASE 2)	3,908,955
<b>17-CONSTRUCCION, AMPLIACION Y REHABILITACION DE PLANTELES ESCOLARES</b>	<b>78,585,721</b>
02 / 23-AMPLIACIÓN DE PLANTELES EDUCATIVOS EN LA PROVINCIA DE MONTE CRISTI (FASE 2)	11,335,595
02 / 47-CONSTRUCCIÓN DE PLANTELES EDUCATIVOS EN LA PROVINCIA DE MONTE CRISTI (FASE 2)	67,250,126
<b>17-CONSTRUCCION, AMPLIACION Y REHABILITACION DE PLANTELES ESCOLARES</b>	<b>73,745,025</b>
03 / 17-CONSTRUCCIÓN DE PLANTELES EDUCATIVOS EN LA PROVINCIA MONTE CRISTI (Fase 3)	42,905,845
03 / 49-AMPLIACIÓN DE PLANTELES EDUCATIVOS EN LA PROVINCIA DE MONTE CRISTI (Fase 3)	19,665,182
03 / 75-CONSTRUCCIÓN DE 1 ESTANCIAS INFANTILES EN LA PROVINCIA DE MONTECRISTI (FASE 3)	11,173,998
<b>0207-MINISTERIO DE SALUD PÚBLICA Y ASISTENCIA SOCIAL</b>	<b>500,000</b>
<b>14-ATENCION A LA SALUD DE LAS PERSONAS</b>	<b>500,000</b>
12 / 01-REPARACIÓN HOSPITAL DE LA PROVINCIA DE MONTECRISTI	500,000
<b>0211-MINISTERIO DE OBRAS PUBLICAS Y COMUNICACIONES</b>	<b>88,614,151</b>
<b>13-PAVIMENTACION Y ASFALTADO DE CALLES, AVENIDAS, CARRETERAS Y CAMINOS VECINALES</b>	<b>88,614,151</b>
00 / 71-RECONSTRUCCIÓN DE CALLES, AVENIDAS, CARRETERAS Y CAMINOS VECINALES, LOTE 6 REGION NORTE, PROVINCIAS PUERTO PLATA Y MONTECRISTI	88,614,151
<b>0220-MINISTERIO DE ECONOMIA, PLANIFICACION Y DESARROLLO</b>	<b>211,332,882</b>
<b>16-COOPERACION INTERNANCIONAL</b>	<b>211,332,882</b>
00 / 22-CONSTRUCCIÓN Y REHABILITACIÓN DE LAS INFRAESTRUCTURAS VINCULADAS AL COMERCIO EN EL CORREDOR NORTE DE LA REPUBLICA DOMINICANA.	211,332,882

<b>PEDERNALES</b>	<b>66,738,301</b>
<b>PEDERNALES</b>	<b>7,100,000</b>
<b>0201-PRESIDENCIA DE LA REPUBLICA</b>	<b>7,100,000</b>
<b>15-CONSTRUCCION Y RECONSTRUCCION DE CENTROS DE SALUD</b>	<b>7,100,000</b>
00 / 49-CONSTRUCCIÓN Y EQUIPAMIENTO DEL CENTRO DE DIAGNÓSTICO Y ATENCIÓN PRIMARIA EN EL MUNICIPIO PEDERNALES, PROVINCIA PEDERNALES	7,100,000
<b>MULTIMUNICIPAL</b>	<b>59,638,301</b>
<b>0201-PRESIDENCIA DE LA REPUBLICA</b>	<b>3,435,725</b>
<b>11-PROTECCION SOCIAL</b>	<b>3,435,725</b>
01 / 03-CONSTRUCCIÓN HOSPITAL EN PEDERNALES Y PREVENCIÓN DE RIESGOS DE LA SALUD EN 5 PROVINCIAS FRONTERIZAS	3,435,725
<b>0206-MINISTERIO DE EDUCACIÓN</b>	<b>37,930,460</b>
<b>17-CONSTRUCCION, AMPLIACION Y REHABILITACION DE PLANTELES ESCOLARES</b>	<b>44,906</b>
00 / 29-CONSTRUCCIÓN DE 3 PLANTELES ESCOLARES EN LA PROVINCIA PEDERNALES	44,906
<b>17-CONSTRUCCION, AMPLIACION Y REHABILITACION DE PLANTELES ESCOLARES</b>	<b>27,159,094</b>
01 / 24-CONSTRUCCIÓN DE 1 ESTANCIA INFANTIL EN LA PROVINCIA DE PEDERNALES	27,159,094
<b>17-CONSTRUCCION, AMPLIACION Y REHABILITACION DE PLANTELES ESCOLARES</b>	<b>10,726,460</b>
03 / 53-AMPLIACIÓN DE PLANTELES EDUCATIVOS PROVINCIA DE PEDERNALES (Fase 3)	10,726,460
<b>0218-MINISTERIO DE MEDIO AMBIENTE Y RECURSOS NATURALES</b>	<b>18,272,116</b>
<b>12-MANEJO SOSTENIBLE DE LOS RECURSOS NATURALES</b>	<b>18,272,116</b>
01 / 03-RESTAURACIÓN DE LA COBERTURA VEGETAL DE LA SUB CUENCA DEL RIO MASACRE Y PEDERNALES EN AMBOS LADOS DE LA FRONTERA ENTRE LA REPUBLICA DOMINICANA Y HAITI	18,272,116



<b>PERAVIA</b>	<b>457,560,045</b>
<b>BANI</b>	<b>28,400,000</b>
<b>0201-PRESIDENCIA DE LA REPUBLICA</b>	<b>28,400,000</b>
<b>15-CONSTRUCCION Y RECONSTRUCCION DE CENTROS DE SALUD</b>	<b>28,400,000</b>
00 / 24-CONSTRUCCIÓN Y EQUIPAMIENTO DEL CENTROS DE DIAGNOSTICO Y ATENCION PRIMARIA EN EL DISTRITO MUNICIPAL PAYA, MUNICIPIO BANI, PROVINCIA PERAVIA	7,100,000
00 / 37-CONSTRUCCIÓN Y EQUIPAMIENTO CENTRO DE DIAGNOSTICO Y ATENCION PRIMARIA EN RIO ARRIBA, MUNICIPIO BANI, PROVINCIA PERAVIA	7,100,000
00 / 64-CONSTRUCCIÓN Y EQUIPAMIENTO DEL CENTRO DE DIAGNÓSTICOYATENCIÓN PRIMARIA EN BANÍ, MUNICIPIO BANI, PROV. PERAVIA .	7,100,000
00 / 65-CONSTRUCCIÓN Y EQUIPAMIENTO DEL CENTRO DE DIAGNÓSTICO Y ATENCIÓN PRIMARIA II, EN BANÍ, MUNICIPIO BANI, PROV. PERAVIA .	7,100,000
<b>MULTIMUNICIPAL</b>	<b>429,160,045</b>
<b>0206-MINISTERIO DE EDUCACIÓN</b>	<b>379,160,045</b>
<b>17-CONSTRUCCION, AMPLIACION Y REHABILITACION DE PLANTELES ESCOLARES</b>	<b>97,403</b>
00 / 30-CONSTRUCCIÓN DE 15 PLANTELES ESCOLARES EN LA PROVINCIA PERAVIA	97,403
<b>17-CONSTRUCCION, AMPLIACION Y REHABILITACION DE PLANTELES ESCOLARES</b>	<b>35,975,993</b>
01 / 27-CONSTRUCCIÓN DE I ESTANCIA INFATIL EN LA PROVINCIA DE PERAVIA	24,249,128
01 / 47-CONSTRUCCIÓN DE 2 ESTANCIAS INFANTILES EN LA PROVINCIA DE VALVERDE (FASE 2)	3,908,955
01 / 50-CONSTRUCCIÓN DE 2 ESTANCIAS INFATILES EN LA PROVINCIA DE PERAVIA (FASE 2)	7,817,910
<b>17-CONSTRUCCION, AMPLIACION Y REHABILITACION DE PLANTELES ESCOLARES</b>	<b>239,396,325</b>
02 / 49-CONSTRUCCIÓN DE PLANTELES EDUCATIVOS EN LA PROVINCIA DE PERAVIA (FASE 2)	239,396,325
<b>17-CONSTRUCCION, AMPLIACION Y REHABILITACION DE PLANTELES ESCOLARES</b>	<b>103,690,324</b>
03 / 19-CONSTRUCCIÓN DE PLANTELES EDUCATIVOS EN LA PROVINCIA PERAVIA (Fase 3)	68,828,126
03 / 34-AMPLIACIÓN DE PLATELES EDUCATIVOS EN LA PROVINCIA PERAVIA (Fase 3)	12,514,202
03 / 71-CONSTRUCCIÓN DE 2 ESTANCIAS INFANTILES EN LA PROVINCIA DE PERAVIA (FASE 3)	22,347,996
<b>0211-MINISTERIO DE OBRAS PUBLICAS Y COMUNICACIONES</b>	<b>50,000,000</b>
<b>20-CONSTRUCCION DE PUENTES</b>	<b>50,000,000</b>
00 / 36-CONSTRUCCIÓN PUENTE DE HORMIGON POSTENSADO Y PROTECCION DE LOS APROCHES SOBRE EL RIO OCOA, CARRETERA SABANA BUEY - PALMAR DE OCOA, PROVINCIA PERAVIA	50,000,000

<b>PUERTO PLATA</b>	<b>1,368,803,161</b>
<b>PUERTO PLATA</b>	<b>7,100,000</b>
<b>0201-PRESIDENCIA DE LA REPUBLICA</b>	<b>7,100,000</b>
<b>15-CONSTRUCCION Y RECONSTRUCCION DE CENTROS DE SALUD</b>	<b>7,100,000</b>
00 / 27-CONSTRUCCIÓN Y EQUIPAMIENTO DEL CENTRO DE DIAGNOSTICOS Y ATENCION PRIMARIA EN EL MUNICIPIO DE PUERTO PLATA, PROVINCIA PUERTO PLATA	7,100,000
<b>SOSUA</b>	<b>456,215,562</b>
<b>0201-PRESIDENCIA DE LA REPUBLICA</b>	<b>456,215,562</b>
<b>12-CONSTRUCCION Y RECONSTRUCCION DE CARRETERAS</b>	<b>449,115,562</b>
00 / 15-CONSTRUCCIÓN AVENIDA CIRCUNVALACIÓN DISTRITO MUNICIPAL CABARETE, MUNICIPIO SOSUA, PROVINCIA PUERTO PLATA	449,115,562
<b>15-CONSTRUCCION Y RECONSTRUCCION DE CENTROS DE SALUD</b>	<b>7,100,000</b>
00 / 30-CONSTRUCCIÓN Y EQUIPAMIENTO CENTRO DE DIAGNOSTICO Y ATENCION PRIMARIA EN EL MUNICIPIO DE SOSUA, PROVINCIA PUERTO PLATA	7,100,000
<b>MULTIMUNICIPAL</b>	<b>905,487,599</b>
<b>0206-MINISTERIO DE EDUCACIÓN</b>	<b>767,487,599</b>
<b>17-CONSTRUCCION, AMPLIACION Y REHABILITACION DE PLANTELES ESCOLARES</b>	<b>11,731,489</b>
00 / 31-CONSTRUCCIÓN DE 18 PLANTELES ESCOLARES EN LA PROVINCIA PUERTO PLATA	5,676,704
00 / 63-AMPLIACIÓN Y REHABILITACION DE 15 PLANTELES ESCOLARES EN LA PROVINCIA PUERTO PLATA	6,054,785
<b>17-CONSTRUCCION, AMPLIACION Y REHABILITACION DE PLANTELES ESCOLARES</b>	<b>115,770,963</b>
01 / 20-CONSTRUCCIÓN 4 ESTANCIAS INFANTILES EN LA PROVINCIA DE PUERTO PLATA	100,135,143
01 / 41-CONSTRUCCIÓN DE 4 ESTANCIAS INFANTILES EN LA PROVINCIA DE PUERTO PLATA (FASE 2)	15,635,820
<b>17-CONSTRUCCION, AMPLIACION Y REHABILITACION DE PLANTELES ESCOLARES</b>	<b>411,895,827</b>
02 / 27-AMPLIACIÓN DE PLANTELES EDUCATIVOS EN LA PROVINCIA DE PUERTO PLATA (FASE 2)	11,335,594
02 / 50-CONSTRUCCIÓN DE PLANTELES EDUCATIVOS EN LA PROVINCIA DE PUERTO PLATA (FASE 2)	400,560,233
<b>17-CONSTRUCCION, AMPLIACION Y REHABILITACION DE PLANTELES ESCOLARES</b>	<b>228,089,320</b>
03 / 20-CONSTRUCCIÓN DE PLANTELES EDUCATIVOS EN LA PROVINCIA PUERTO PLATA (Fase 3)	151,064,335
03 / 36-AMPLIACIÓN DE PLANTELES DUCATIVOS EN LA PROVINCA PUERTO PLATA (Fase 3)	65,850,987
03 / 69-CONSTRUCCIÓN DE 1 ESTANCIAS INFANTILES EN LA PROVINCIA DE PUERTO PLATA (FASE 3)	11,173,998
<b>0207-MINISTERIO DE SALUD PÚBLICA Y ASISTENCIA SOCIAL</b>	<b>3,000,000</b>
<b>14-ATENCION A LA SALUD DE LAS PERSONAS</b>	<b>3,000,000</b>
07 / 10-REMODELACIÓN HOSPITALES DE LA PROVINCIA PUERTO PLATA	3,000,000
<b>0211-MINISTERIO DE OBRAS PUBLICAS Y COMUNICACIONES</b>	<b>40,000,000</b>
<b>13-PAVIMENTACION Y ASFALTADO DE CALLES, AVENIDAS, CARRETERAS Y CAMINOS VECINALES</b>	<b>40,000,000</b>
00 / 23-RECONSTRUCCIÓN CALLES, CARRETERAS, AVENIDAS Y CAMINOS VECINALES DE LA PROVINCIA DE PUERTO PLATA (PARTE II)	40,000,000
<b>0220-MINISTERIO DE ECONOMIA, PLANIFICACION Y DESARROLLO</b>	<b>95,000,000</b>
<b>11-PLANIFICACION ECONOMICA, SOCIAL Y TERRITORIAL</b>	<b>95,000,000</b>
00 / 02-CONSTRUCCIÓN DE OBRAS COMPLEMENTARIAS PARA EL ALCANTARILLADO SANITARIO DE LA PROVINCIA PUERTO PLATA	95,000,000

<b>HERMANAS MIRABAL</b>	<b>149,481,191</b>
<b>MULTIMUNICIPAL</b>	<b>149,481,191</b>
<b>0206-MINISTERIO DE EDUCACIÓN</b>	<b>149,481,191</b>
<b>17-CONSTRUCCION, AMPLIACION Y REHABILITACION DE PLANTELES ESCOLARES</b>	<b>5,424,164</b>
00 / 54-AMPLIACIÓN Y REHABILITACION DE 17 PLANTELES ESCOLARES EN LA PROVINCIA HERMANAS MIRABAL	5,424,164
<b>17-CONSTRUCCION, AMPLIACION Y REHABILITACION DE PLANTELES ESCOLARES</b>	<b>31,068,049</b>
01 / 09-CONSTRUCCIÓN DE 1 ESTANCIA INFANTIL EN LA PROVINCIA HERMANAS MIRABAL	27,159,094
01 / 53-CONSTRUCCIÓN DE 1 ESTANCIA INFANTIL EN LA PROVINCIA HERMANAS MIRABAL (FASE 2)	3,908,955
<b>17-CONSTRUCCION, AMPLIACION Y REHABILITACION DE PLANTELES ESCOLARES</b>	<b>67,000,358</b>
02 / 40-CONSTRUCCIÓN DE PLANTELES EDUCATIVOS EN LA PROVINCIA DE HERMANAS MIRABAL (FASE 2)	67,000,358
<b>17-CONSTRUCCION, AMPLIACION Y REHABILITACION DE PLANTELES ESCOLARES</b>	<b>45,988,620</b>
03 / 11-CONSTRUCCIÓN DE PLANTELES EDUCATIVOS EN LA PROVINCIA HERMANAS MIRABAL (Fase 3)	24,134,538
03 / 35-AMPLIACIÓN DE PLANTELES EDUCATIVOS EN LA PROVINCIA HERMANAS MIRABAL (Fase 3)	21,854,082

<b>SAMANA</b>	<b>444,459,931</b>
<b>SAMANA</b>	<b>107,891,477</b>
<b>0211-MINISTERIO DE OBRAS PUBLICAS Y COMUNICACIONES</b>	<b>107,891,477</b>
<b>24-CONSTRUCCION DE EDIFICACIONES</b>	<b>107,891,477</b>
00 / 61-CONSTRUCCIÓN HOSPITAL LAS TERRENAS, PROVINCIA SAMANÁ	107,891,477
<b>MULTIMUNICIPAL</b>	<b>336,568,454</b>
<b>0206-MINISTERIO DE EDUCACIÓN</b>	<b>245,629,798</b>
<b>17-CONSTRUCCION, AMPLIACION Y REHABILITACION DE PLANTELES ESCOLARES</b>	<b>976,608</b>
00 / 32-CONSTRUCCIÓN DE 12 PLANTELES ESCOLARES EN LA PROVINCIA SAMANA	387,439
00 / 64-AMPLIACIÓN Y REHABILITACION DE 11 PLANTELES ESCOLARES E EN LA PROVINCIA SAMANA	589,169
<b>17-CONSTRUCCION, AMPLIACION Y REHABILITACION DE PLANTELES ESCOLARES</b>	<b>33,317,475</b>
01 / 21-CONSTRUCCIÓN DE 1 ESTANCIA INFANTIL EN LA PROVINCIA SAMANA	25,499,565
01 / 59-CONSTRUCCIÓN DE 2 ESTANCIA INFANTIL EN LA PROVINCIA SAMANA (FASE 2)	7,817,910
<b>17-CONSTRUCCION, AMPLIACION Y REHABILITACION DE PLANTELES ESCOLARES</b>	<b>130,887,255</b>
02 / 51-CONSTRUCCIÓN DE PLANTELES EDUCATIVOS EN LA PROVINCIA DE SAMANÁ (FASE 2)	130,887,255
<b>17-CONSTRUCCION, AMPLIACION Y REHABILITACION DE PLANTELES ESCOLARES</b>	<b>80,448,460</b>
03 / 21-CONSTRUCCIÓN DE PLANTELES EDUCATIVOS EN LA PROVINCIA SAMANÁ (Fase 3)	56,313,921
03 / 39-AMPLIACIÓN DE PLANTELES EDUCATIVOS EN LA PROVINCIA SAMANÁ (Fase 3)	24,134,539
<b>0207-MINISTERIO DE SALUD PÚBLICA Y ASISTENCIA SOCIAL</b>	<b>1,000,000</b>
<b>14-ATENCION A LA SALUD DE LAS PERSONAS</b>	<b>1,000,000</b>
08 / 10-REPARACIÓN DE LOS HOSPITALES DE LA PROVINCIA SAMANÁ	1,000,000
<b>0211-MINISTERIO DE OBRAS PUBLICAS Y COMUNICACIONES</b>	<b>89,938,656</b>
<b>13-PAVIMENTACION Y ASFALTADO DE CALLES, AVENIDAS, CARRETERAS Y CAMINOS VECINALES</b>	<b>89,938,656</b>
00 / 94-CONSTRUCCIÓN Y RECONSTRUCCION DE OBRAS VIALES EN LA REGION NORTE, LOTE 6, PROVINCIA SAMANA	89,938,656

<b>SAN CRISTOBAL</b>	<b>1,564,980,185</b>
<b>SAN CRISTOBAL</b>	<b>7,100,000</b>
<b>0201-PRESIDENCIA DE LA REPUBLICA</b>	<b>7,100,000</b>
<b>15-CONSTRUCCION Y RECONSTRUCCION DE CENTROS DE SALUD</b>	<b>7,100,000</b>
00 / 39-CONSTRUCCIÓN Y EQUIPAMIENTO DEL CENTRO DE DIAGNÓSTICO Y ATENCIÓN PRIMARIA EN MADRE VIEJA, MUNICIPIO SAN CRISTÓBAL. PROV. SAN CRISTÓBAL.	7,100,000
<b>SABANA GRANDE DE PALENQUE</b>	<b>7,100,000</b>
<b>0201-PRESIDENCIA DE LA REPUBLICA</b>	<b>7,100,000</b>
<b>15-CONSTRUCCION Y RECONSTRUCCION DE CENTROS DE SALUD</b>	<b>7,100,000</b>
00 / 25-CONSTRUCCIÓN Y EQUIPAMIENTO DEL CENTRO DE DIAGNÓSTICO Y ATENCIÓN PRIMARIA EN EL MUNICIPIO PALENQUE. PROV. SAN CRISTÓBAL.	7,100,000
<b>BAJOS DE HAINA</b>	<b>7,100,000</b>
<b>0201-PRESIDENCIA DE LA REPUBLICA</b>	<b>7,100,000</b>
<b>15-CONSTRUCCION Y RECONSTRUCCION DE CENTROS DE SALUD</b>	<b>7,100,000</b>
00 / 20-CONSTRUCCIÓN Y EQUIPAMIENTO DEL CENTRO DE DIAGNOSTICO Y ATENCION PRIMARIA EN EL MUNICIPIO HAINA, PROVINCIA SAN CRISTOBAL	7,100,000
<b>VILLA ALTAGRACIA</b>	<b>7,100,000</b>
<b>0201-PRESIDENCIA DE LA REPUBLICA</b>	<b>7,100,000</b>
<b>15-CONSTRUCCION Y RECONSTRUCCION DE CENTROS DE SALUD</b>	<b>7,100,000</b>
00 / 26-CONSTRUCCIÓN Y EQUIPAMIENTO DEL CENTRO DE DIAGNÓSTICO Y ATENCIÓN PRIMARIA EN EL MUNICIPIO VILLA ALTAGRACIA. PROV. SAN CRISTÓBAL.	7,100,000
<b>MULTIMUNICIPAL</b>	<b>1,536,580,185</b>
<b>0201-PRESIDENCIA DE LA REPUBLICA</b>	<b>7,100,000</b>
<b>15-CONSTRUCCION Y RECONSTRUCCION DE CENTROS DE SALUD</b>	<b>7,100,000</b>
00 / 28-CONSTRUCCIÓN Y EQUIPAMIENTO DEL CENTRO DE DIAGNÓSTICO Y ATENCIÓN PRIMARIA EN HATILLO, MUNICIPIO SAN CRISTÓBAL. PROV. SAN CRISTÓBAL	7,100,000
<b>0206-MINISTERIO DE EDUCACIÓN</b>	<b>1,451,793,723</b>
<b>17-CONSTRUCCION, AMPLIACION Y REHABILITACION DE PLANTELES ESCOLARES</b>	<b>20,033,058</b>
00 / 33-CONSTRUCCIÓN DE 43 PLANTELES ESCOLARES EN LA PROVINCIA SAN CRISTOBAL	15,478,244
00 / 66-AMPLIACIÓN Y REHABILITACION DE 14 PLANTELES ESCOLARES EN LA PROVINCIA SAN CRISTOBAL	4,554,814
<b>17-CONSTRUCCION, AMPLIACION Y REHABILITACION DE PLANTELES ESCOLARES</b>	<b>144,509,259</b>
01 / 17-CONSTRUCCIÓN DE 5 ESTANCIAS INFANTILES EN LA PROVINCIA DE SAN CRISTOBAL	124,964,484
01 / 37-CONSTRUCCIÓN DE 5 ESTANCIAS INFANTILES EN LA PROVINCIA DE SAN CRISTOBAL (FASE 2)	19,544,775
<b>17-CONSTRUCCION, AMPLIACION Y REHABILITACION DE PLANTELES ESCOLARES</b>	<b>880,539,756</b>
02 / 52-CONSTRUCCIÓN DE PLANTELES EDUCATIVOS EN LA PROVINCIA DE SAN CRISTÓBAL (FASE 2)	880,539,756
<b>17-CONSTRUCCION, AMPLIACION Y REHABILITACION DE PLANTELES ESCOLARES</b>	<b>406,711,650</b>
03 / 22-CONSTRUCCIÓN DE PLANTELES EDUCATIVOS EN LA PROVINCIA SAN CRISTÓBAL (Fase 3)	380,789,373
03 / 42-AMPLIACIÓN DE PLANTELES EDUCATIVOS EN LA PROVINCIA DE SAN CRISTÓBAL (Fase 3)	25,922,277
<b>0207-MINISTERIO DE SALUD PÚBLICA Y ASISTENCIA SOCIAL</b>	<b>1,168,462</b>
<b>14-ATENCION A LA SALUD DE LAS PERSONAS</b>	<b>1,168,462</b>
06 / 01-REMODELACIÓN HOSPITALES DE LA PROVINCIA SAN CRISTÓBAL	1,168,462
<b>0211-MINISTERIO DE OBRAS PUBLICAS Y COMUNICACIONES</b>	<b>76,518,000</b>
<b>12-RECONSTRUCCION DE CALLES Y AVENIDAS</b>	<b>76,518,000</b>
00 / 39-RECONSTRUCCIÓN DEL MALECÓN EN EL RIO NIGUA, PROVINCIA SAN CRISTÓBAL	76,518,000

<b>SAN JUAN</b>	<b>1,666,247,012</b>
<b>LAS MATAS DE FARFAN</b>	<b>7,100,000</b>
<b>0201-PRESIDENCIA DE LA REPUBLICA</b>	<b>7,100,000</b>
<b>15-CONSTRUCCION Y RECONSTRUCCION DE CENTROS DE SALUD</b>	<b>7,100,000</b>
00 / 52-CONSTRUCCIÓN Y EQUIPAMIENTO DEL CENTRO DE DIAGNÓSTICOS Y ATENCIÓN PRIMARIA MUNICIPIO LAS MATAS DE FARFÁN, PROVINCIA SAN JUAN DE LA MAGUANA	7,100,000
<b>VALLEJUELO</b>	<b>7,100,000</b>
<b>0201-PRESIDENCIA DE LA REPUBLICA</b>	<b>7,100,000</b>
<b>15-CONSTRUCCION Y RECONSTRUCCION DE CENTROS DE SALUD</b>	<b>7,100,000</b>
00 / 53-CONSTRUCCIÓN Y EQUIPAMIENTO CENTRO DE DIAGNOSTICO Y ATENCION PRIMARIA EN EL MUNICIPIO VALLEJUELO, PROVINCIA SAN JUAN DE LA MAGUANA	7,100,000
<b>MULTIMUNICIPAL</b>	<b>1,652,047,012</b>
<b>0206-MINISTERIO DE EDUCACIÓN</b>	<b>539,097,022</b>
<b>17-CONSTRUCCION, AMPLIACION Y REHABILITACION DE PLANTELES ESCOLARES</b>	<b>3,802,306</b>
00 / 34-CONSTRUCCIÓN DE 18 PLANTELES ESCOLARES EN LA PROVINCIA SAN JUAN	1,159,844
00 / 68-AMPLIACIÓN Y REHABILITACION DE 16 PLANTELES ESCOLARES EN LA PROVINCIA SAN JUAN	2,642,462
<b>17-CONSTRUCCION, AMPLIACION Y REHABILITACION DE PLANTELES ESCOLARES</b>	<b>143,613,380</b>
01 / 16-CONSTRUCCIÓN DE 5 ESTANCIAS INFANTILES EN LA PROVINCIA SAN JUAN	135,795,470
01 / 36-CONSTRUCCIÓN CONSTRUCCIÓN DE 2 ESTANCIAS INFANTILES EN LA PROVINCIA SAN JUAN (FASE 2)	7,817,910
<b>17-CONSTRUCCION, AMPLIACION Y REHABILITACION DE PLANTELES ESCOLARES</b>	<b>271,902,513</b>
02 / 54-CONSTRUCCIÓN DE PLANTELES EDUCATIVOS EN LA PROVINCIA DE SAN JUAN (FASE 2)	271,902,513
<b>17-CONSTRUCCION, AMPLIACION Y REHABILITACION DE PLANTELES ESCOLARES</b>	<b>119,778,823</b>
03 / 44-AMPLIACIÓN DE PLANTELES EDUCATIVOS EN LA PROVINCIA SAN JUAN (Fase 3)	41,118,102
03 / 56-CONSTRUCCIÓN DE PLANTELES EDUCATIVOS EN LA PROVINCIA SAN JUAN (Fase 3)	78,660,721
<b>0207-MINISTERIO DE SALUD PÚBLICA Y ASISTENCIA SOCIAL</b>	<b>1,500,000</b>
<b>14-ATENCION A LA SALUD DE LAS PERSONAS</b>	<b>1,500,000</b>
11 / 01-REPARACIÓN DE LOS HOSPITALES DE LA PROVINCIA SAN JUAN DE LA MAGUANA	1,500,000
<b>0210-MINISTERIO DE AGRICULTURA</b>	<b>96,000,000</b>
<b>11-FOMENTO A LA PRODUCCION AGRICOLA</b>	<b>96,000,000</b>
00 / 07-CONSTRUCCIÓN DE SISTEMAS DE PRODUCCION PARA LA RECONVERSION AGRICOLA DE SAN JUAN DE LA MAGUANA	96,000,000
<b>0211-MINISTERIO DE OBRAS PUBLICAS Y COMUNICACIONES</b>	<b>1,015,449,990</b>
<b>16-CONSERVACION DE CARRETERAS</b>	<b>702,596,205</b>
00 / 06-CONSERVACIÓN CARRETERA 15 DE AZUA ENTRADA SAN JUAN	702,596,205
<b>24-CONSTRUCCION DE EDIFICACIONES</b>	<b>312,853,785</b>
00 / 62-CONSTRUCCIÓN DE 600 APARTAMENTOS EN LA MESOPOTAMIA, PROVINCIA SAN JUAN	312,853,785

<b>SAN PEDRO DE MACORIS</b>	<b>1,300,277,948</b>
<b>SAN PEDRO DE MACORIS</b>	<b>12,881,000</b>
<b>0201-PRESIDENCIA DE LA REPUBLICA</b>	<b>7,100,000</b>
<b>15-CONSTRUCCION Y RECONSTRUCCION DE CENTROS DE SALUD</b>	<b>7,100,000</b>
00 / 46-CONSTRUCCIÓN Y EQUIPAMIENTO CENTRO DE DIAGNOSTICO Y ATENCION PRIMARIA EN EL MUNICIPIO SAN PEDRO DE MACORIS, PROVINCIA SAN PEDRO DE MACORIS	7,100,000
<b>0206-MINISTERIO DE EDUCACIÓN</b>	<b>5,781,000</b>
<b>01-ACTIVIDADES CENTRALES</b>	<b>5,781,000</b>
00 / 00-N/A	5,781,000
<b>MULTIMUNICIPAL</b>	<b>1,287,396,948</b>
<b>0206-MINISTERIO DE EDUCACIÓN</b>	<b>758,442,462</b>
<b>17-CONSTRUCCION, AMPLIACION Y REHABILITACION DE PLANTELES ESCOLARES</b>	<b>2,837,462</b>
00 / 36-CONSTRUCCIÓN DE 16 PLANTELES ESCOLARES EN LA PROVINCIA SAN PEDRO DE MACORIS	2,295,648
00 / 69-AMPLIACIÓN Y REHABILITACION DE 16 PLANTELES ESCOLARES EN LA PROVINCIA SAN PEDRO DE MACORIS.	541,814
<b>17-CONSTRUCCION, AMPLIACION Y REHABILITACION DE PLANTELES ESCOLARES</b>	<b>107,246,182</b>
01 / 23-CONSTRUCCIÓN DE 4 ESTANCIAS INFANTILES EN LA PROVINCIA DE SAN PEDRO DE MACORIS	95,519,317
01 / 39-CONSTRUCCIÓN DE 3 ESTANCIAS INFANTILES EN LA PROVINCIA DE SAN PEDRO DE MACORIS (FASE 2)	11,726,865
<b>17-CONSTRUCCION, AMPLIACION Y REHABILITACION DE PLANTELES ESCOLARES</b>	<b>454,388,640</b>
02 / 55-CONSTRUCCIÓN DE PLANTELES EDUCATIVOS EN LA PROVINCIA DE SAN PEDRO DE MACORÍS (FASE 2)	454,388,640
<b>17-CONSTRUCCION, AMPLIACION Y REHABILITACION DE PLANTELES ESCOLARES</b>	<b>193,970,178</b>
03 / 46-AMPLIACIÓN DE PLANTELES EDUCATIVOS EN LA PROVINCIA SAN PEDRO DE MACORÍS (Fase 3)	29,497,769
03 / 57-CONSTRUCCIÓN DE PLANTELES EDUCATIVOS EN LA PROVINCIA SAN PEDRO DE MACORÍS (FASE 3)	164,472,409
<b>0207-MINISTERIO DE SALUD PÚBLICA Y ASISTENCIA SOCIAL</b>	<b>246,954,486</b>
<b>01-ACTIVIDADES CENTRALES</b>	<b>246,454,486</b>
00 / 00-N/A	246,454,486
<b>14-ATENCION A LA SALUD DE LAS PERSONAS</b>	<b>500,000</b>
10 / 01-REPARACIÓN HOSPITAL EN LA PROVINCIA SAN PEDRO DE MACORÍS	500,000
<b>0211-MINISTERIO DE OBRAS PUBLICAS Y COMUNICACIONES</b>	<b>282,000,000</b>
<b>13-PAVIMENTACION Y ASFALTADO DE CALLES, AVENIDAS, CARRETERAS Y CAMINOS VECINALES</b>	<b>192,000,000</b>
01 / 06-CONSTRUCCIÓN Y RECONSTRUCCION DE OBRAS VIALES EN LA REGION ESTE, LOTE 21, PROVINCIA SAN PEDRO DE MACORIS	192,000,000
<b>15-RECONSTRUCCION Y REHABILITACION DE CARRETERAS</b>	<b>90,000,000</b>
01 / 33-RECONSTRUCCIÓN CARRETERA DE LOS LLANOS-AL PUERTO, PROVINCIA SAN PEDRO DE MACORIS	90,000,000

<b>SANCHEZ RAMIREZ</b>	<b>260,465,348</b>
<b>FANTINO</b>	<b>7,100,000</b>
<b>0201-PRESIDENCIA DE LA REPUBLICA</b>	<b>7,100,000</b>
<b>15-CONSTRUCCION Y RECONSTRUCCION DE CENTROS DE SALUD</b>	<b>7,100,000</b>
00 / 50-CONSTRUCCIÓN Y EQUIPAMIENTO DEL CENTRO DE DIAGNÓSTICOS Y ATENCIÓN PRIMARIA EN EL MUNICIPIO FANTINO, PROVINCIA SÁNCHEZ RAMÍREZ.	7,100,000
<b>MULTIMUNICIPAL</b>	<b>253,365,348</b>
<b>0206-MINISTERIO DE EDUCACIÓN</b>	<b>157,603,740</b>
<b>17-CONSTRUCCION, AMPLIACION Y REHABILITACION DE PLANTELES ESCOLARES</b>	<b>2,449,092</b>
00 / 65-AMPLIACIÓN Y REHABILITACION DE 6 PLANTELES ESCOLARES EN LA PROVINCIA SANCHEZ RAMIREZ	37,166
00 / 75-CONSTRUCCIÓN DE 11 PLANTELES ESCOLARES EN LA PROVINCIA SANCHEZ RAMIREZ	2,411,926
<b>17-CONSTRUCCION, AMPLIACION Y REHABILITACION DE PLANTELES ESCOLARES</b>	<b>7,817,910</b>
01 / 61-CONSTRUCCIÓN DE 2 ESTANCIAS INFANTILES EN LA PROVINCIA DE SANCHEZ RAMIREZ (FASE 2)	7,817,910
<b>17-CONSTRUCCION, AMPLIACION Y REHABILITACION DE PLANTELES ESCOLARES</b>	<b>66,888,287</b>
02 / 57-CONSTRUCCIÓN DE PLANTELES EDUCATIVOS EN LA PROVINCIA DE SANCHEZ RAMÍREZ (FASE 2)	66,888,287
<b>17-CONSTRUCCION, AMPLIACION Y REHABILITACION DE PLANTELES ESCOLARES</b>	<b>80,448,451</b>
03 / 48-AMPLIACIÓN DE PLANTELES EDUCATIVOS EN LA PROVINCIA SÁNCHEZ RAMÍREZ (Fase 3)	35,754,864
03 / 58-CONSTRUCCIÓN DE PLANTELES EDUCATIVOS EN LA PROVINCIA SÁNCHEZ RAMÍREZ (FASE 3)	44,693,587
<b>0207-MINISTERIO DE SALUD PÚBLICA Y ASISTENCIA SOCIAL</b>	<b>1,500,000</b>
<b>14-ATENCION A LA SALUD DE LAS PERSONAS</b>	<b>1,500,000</b>
13 / 02-REPARACIÓN HOSPITALES DE LA PROVINCIA SÁNCHEZ RAMÍREZ	1,500,000
<b>0211-MINISTERIO DE OBRAS PUBLICAS Y COMUNICACIONES</b>	<b>94,261,608</b>
<b>13-PAVIMENTACION Y ASFALTADO DE CALLES, AVENIDAS, CARRETERAS Y CAMINOS VECINALES</b>	<b>75,000,000</b>
00 / 72-RECONSTRUCCIÓN PAVIMENTACION DE CALLES, AVENIDAS, CARRETERAS Y CAMINOS VECINALES EN LAS PROVINCIAS MONSEÑOR NOUEL Y SANCHEZ RAMIREZ, LOTE 9 REGION NORTE	75,000,000
<b>20-CONSTRUCCION DE PUENTES</b>	<b>19,261,608</b>
00 / 55-CONSTRUCCIÓN DEL PUENTE LA MATA - COTUI, PROVINCIA SÁNCHEZ RAMIREZ	19,261,608



<b>SANTIAGO</b>	<b>7,389,837,670</b>
<b>SANTIAGO</b>	<b>21,300,000</b>
<b>0201-PRESIDENCIA DE LA REPUBLICA</b>	<b>21,300,000</b>
<b>15-CONSTRUCCION Y RECONSTRUCCION DE CENTROS DE SALUD</b>	<b>21,300,000</b>
00 / 31-CONSTRUCCIÓN Y EQUIPAMIENTO DEL CENTRO DE DIAGNÓSTICO Y ATENCIÓN PRIMARIA EN EL DISTRITO MUNICIPAL HATO DEL YAQUE, MUNICIPIO SANTIAGO. PROV. SANTIAGO.	7,100,000
00 / 34-CONSTRUCCIÓN Y EQUIPAMIENTO DEL CENTRO DE DIAGNÓSTICO Y ATENCIÓN PRIMARIA EN LA JOYA, MUNICIPIO SANTIAGO, PROVINCIA SANTIAGO	7,100,000
00 / 35-CONSTRUCCIÓN Y EQUIPAMIENTO DEL CENTRO DE DIAGNÓSTICO Y ATENCIÓN PRIMARIA EN LA OTRA BANDA, MUNICIPIO SANTIAGO. PROV. SANTIAGO.	7,100,000
<b>MULTIMUNICIPAL</b>	<b>7,368,537,670</b>
<b>0201-PRESIDENCIA DE LA REPUBLICA</b>	<b>2,880,000,000</b>
<b>12-SERVICIO INTEGRAL DE EMERGENCIAS</b>	<b>2,080,000,000</b>
00 / 01-HABILITACIÓN DEL SISTEMA NACIONAL DE EMERGENCIA Y SEGURIDAD 9-1-1 EN LA REPUBLICA DOMINICANA	2,080,000,000
<b>15-CONSTRUCCION Y RECONSTRUCCION DE CENTROS DE SALUD</b>	<b>800,000,000</b>
00 / 10-RECONSTRUCCIÓN HOSPITAL JOSE MARIA CABRAL Y BAEZ, SANTIAGO, PROVINCIA SANTIAGO	800,000,000
<b>0206-MINISTERIO DE EDUCACIÓN</b>	<b>2,153,035,403</b>
<b>17-CONSTRUCCION, AMPLIACION Y REHABILITACION DE PLANTELES ESCOLARES</b>	<b>9,309,515</b>
00 / 38-CONSTRUCCIÓN DE 46 PLANTELES ESCOLARES EN LA PROVINCIA SANTIAGO	5,585,628
00 / 70-AMPLIACIÓN Y REHABILITACION DE 12 PLANTELES ESCOLARES EN LA PROVINCIA SANTIAGO	3,723,887
<b>17-CONSTRUCCION, AMPLIACION Y REHABILITACION DE PLANTELES ESCOLARES</b>	<b>279,174,065</b>
01 / 29-CONSTRUCCIÓN DE 10 ESTANCIAS INFANTILES EN LA PROVINCIA SANTIAGO	247,902,425
01 / 35-CONSTRUCCIÓN DE 8 ESTANCIAS INFANTILES EN LA PROVINCIA SANTIAGO (FASE 2)	31,271,640
<b>17-CONSTRUCCION, AMPLIACION Y REHABILITACION DE PLANTELES ESCOLARES</b>	<b>1,304,451,968</b>
02 / 56-CONSTRUCCIÓN DE PLANTELES EDUCATIVOS EN LA PROVINCIA DE SANTIAGO (FASE 2)	1,304,451,968
<b>17-CONSTRUCCION, AMPLIACION Y REHABILITACION DE PLANTELES ESCOLARES</b>	<b>560,099,855</b>
03 / 50-AMPLIACIÓN DE PLANTELES EDUCATIVOS EN LA PROVINCIA SANTIAGO (Fase 3)	68,913,109
03 / 60-CONSTRUCCIÓN DE PLANTELES EDUCATIVOS EN LA PROVINCIA SANTIAGO (Fase 3)	412,968,760
03 / 66-CONSTRUCCIÓN DE 7 ESTANCIAS INFANTILES EN LA PROVINCIA DE SANTIAGO (FASE 3)	78,217,986
<b>0207-MINISTERIO DE SALUD PÚBLICA Y ASISTENCIA SOCIAL</b>	<b>500,000</b>
<b>14-ATENCION A LA SALUD DE LAS PERSONAS</b>	<b>500,000</b>
07 / 08-REPARACIÓN DE LOS HOSPITALES DE LA PROVINCIA SANTIAGO DE LOS CABALLEROS	500,000
<b>0211-MINISTERIO DE OBRAS PUBLICAS Y COMUNICACIONES</b>	<b>2,274,702,267</b>
<b>11-CONSTRUCCION DE CALLES Y AVENIDAS</b>	<b>1,473,630,949</b>
00 / 35-CONSTRUCCIÓN CORREDOR ECOLOGICO PONTEZUELA - SANTIAGO DE LOS CABALLEROS - ECOVÍA - (CIRCUNVALACION DE SANTIAGO), PROVINCIA SANTIAGO.	1,473,630,949
<b>13-PAVIMENTACION Y ASFALTADO DE CALLES, AVENIDAS, CARRETERAS Y CAMINOS VECINALES</b>	<b>360,440,000</b>
00 / 39-RECONSTRUCCIÓN DE LAS CALLES, AVENIDAS, CARRETERAS Y CAMINOS VECINALES EN LA PROVINCIA SANTIAGO	75,000,000
00 / 92-CONSTRUCCIÓN Y RECONSTRUCCION DE OBRAS VIALES EN LA REGION NORTE, LOTES 1, 2, 3 Y 4, PROVINCIA SANTIAGO	285,440,000
<b>14-CONSTRUCCION DE CARRETERAS</b>	<b>148,068,962</b>

00 / 28-CONSTRUCCIÓN CARRETERA TURISTICA GREGORIO LUPERÓN (GURABO - MONTELLANO), PROVINCIA PUERTO PLATA	148,068,962
<b>15-RECONSTRUCCION Y REHABILITACION DE CARRETERAS</b>	<b>292,562,356</b>
01 / 82-RECONSTRUCCIÓN CARRETERA SANTIAGO - MONCIÓN - LA LEANOR - SABANETA, PROVINCIA SANTIAGO	194,300,000
01 / 83-CONSTRUCCIÓN DE PROLONGACIÓN CIRCUNVALACIÓN NORTE, PROVINCIA SANTIAGO	98,262,356
<b>0220-MINISTERIO DE ECONOMIA, PLANIFICACION Y DESARROLLO</b>	<b>60,300,000</b>
<b>14-COORDINACION DE LA PLANIFICACION</b>	<b>60,300,000</b>
00 / 00-N/A	60,300,000

<b>SANTIAGO RODRIGUEZ</b>	<b>145,340,598</b>
<b>MULTIMUNICIPAL</b>	<b>145,340,598</b>
<b>0206-MINISTERIO DE EDUCACIÓN</b>	<b>144,840,598</b>
<b>17-CONSTRUCCION, AMPLIACION Y REHABILITACION DE PLANTELES ESCOLARES</b>	<b>31,068,049</b>
01 / 25-CONSTRUCCIÓN DE 1 ESTANCIA INFANTIL EN LA PROVINCIA DE SANTIAGO RODRIGUEZ	27,159,094
01 / 54-CONSTRUCCIÓN DE 1 ESTANCIA INFANTIL EN LA PROVINCIA DE SANTIAGO RODRIGUEZ (FASE 2)	3,908,955
<b>17-CONSTRUCCION, AMPLIACION Y REHABILITACION DE PLANTELES ESCOLARES</b>	<b>94,107,371</b>
02 / 15-AMPLIACIÓN DE PLANTELES EDUCATIVOS EN LA PROVINCIA DE SANTIAGO RODRÍGUEZ (FASE 2)	17,124,650
02 / 58-CONSTRUCCIÓN DE PLANTELES EDUCATIVOS EN LA PROVINCIA DE SANTIAGO RODRÍGUEZ (FASE 2)	76,982,721
<b>17-CONSTRUCCION, AMPLIACION Y REHABILITACION DE PLANTELES ESCOLARES</b>	<b>19,665,178</b>
03 / 52-AMPLIACIÓN DE PLANTELES EDUCATIVOS EN LA PROVINCIA SANTIAGO RODRÍGUEZ (Fase 3)	13,408,075
03 / 59-CONSTRUCCIÓN DE PLANTELES EDUCATIVOS EN LA PROVINCIA SANTIAGO RODRÍGUEZ (Fase 3)	6,257,103
<b>0207-MINISTERIO DE SALUD PÚBLICA Y ASISTENCIA SOCIAL</b>	<b>500,000</b>
<b>14-ATENCION A LA SALUD DE LAS PERSONAS</b>	<b>500,000</b>
12 / 04-REPARACIÓN HOSPITAL DE LA PROVINCIA SANTIAGO RODRÍGUEZ	500,000

<b>VALVERDE</b>	<b>625,858,788</b>
<b>ESPERANZA</b>	<b>7,100,000</b>
<b>0201-PRESIDENCIA DE LA REPUBLICA</b>	<b>7,100,000</b>
<b>15-CONSTRUCCION Y RECONSTRUCCION DE CENTROS DE SALUD</b>	<b>7,100,000</b>
00 / 47-CONSTRUCCIÓN Y EQUIPAMIENTO DEL CENTRO DE DIAGNÓSTICOS Y ATENCIÓN PRIMARIA EN EL MUNICIPIO ESPERANZA, PROVINCIA VALVERDE	7,100,000
<b>MULTIMUNICIPAL</b>	<b>618,758,788</b>
<b>0201-PRESIDENCIA DE LA REPUBLICA</b>	<b>138,624,716</b>
<b>11-PROTECCION SOCIAL</b>	<b>138,624,716</b>
01 / 00-N/A	138,624,716
<b>0206-MINISTERIO DE EDUCACIÓN</b>	<b>479,134,072</b>
<b>17-CONSTRUCCION, AMPLIACION Y REHABILITACION DE PLANTELES ESCOLARES</b>	<b>1,225,760</b>
00 / 73-AMPLIACIÓN Y REHABILITACION DE 5 PLANTELES ESCOLARES EN LA PROVINCIA VALVERDE	1,225,760
<b>17-CONSTRUCCION, AMPLIACION Y REHABILITACION DE PLANTELES ESCOLARES</b>	<b>66,045,053</b>
01 / 30-CONSTRUCCIÓN DE 2 ESTANCIAS INFANTILES EN LA PROVINCIA DE VALVERDE	54,318,188
01 / 46-CONSTRUCCIÓN DE 1 ESTANCIA INFANTIL EN LA PROVINCIA ESPAILLAT (FASE 2)	3,908,955
01 / 47-CONSTRUCCIÓN DE 2 ESTANCIAS INFANTILES EN LA PROVINCIA DE VALVERDE (FASE 2)	7,817,910
<b>17-CONSTRUCCION, AMPLIACION Y REHABILITACION DE PLANTELES ESCOLARES</b>	<b>312,643,490</b>
02 / 17-AMPLIACIÓN DE PLANTELES EDUCATIVOS EN LA PROVINCIA DE VALVERDE (FASE 2)	28,460,245
02 / 60-CONSTRUCCIÓN DE PLANTELES EDUCATIVOS EN LA PROVINCIA DE VALVERDE (FASE 2)	284,183,245
<b>17-CONSTRUCCION, AMPLIACION Y REHABILITACION DE PLANTELES ESCOLARES</b>	<b>99,219,769</b>
03 / 55-AMPLIACIÓN DE PLANTELES EDUCATIVOS EN LA PROVINCIA VALVERDE (Fase 3)	30,391,646
03 / 62-CONSTRUCCIÓN DE PLANTELES EDUCATIVOS EN LA PROVINCIA VALVERDE (Fase 3)	68,828,123
<b>0207-MINISTERIO DE SALUD PÚBLICA Y ASISTENCIA SOCIAL</b>	<b>1,000,000</b>
<b>14-ATENCION A LA SALUD DE LAS PERSONAS</b>	<b>1,000,000</b>
12 / 03-REPARACIÓN DE LOS HOSPITALES DE LA PROVINCIA VALVERDE	1,000,000

<b>MONSEÑOR NOUEL</b>	<b>574,317,903</b>
<b>BONAO</b>	<b>19,711,632</b>
<b>0201-PRESIDENCIA DE LA REPUBLICA</b>	<b>7,100,000</b>
<b>15-CONSTRUCCION Y RECONSTRUCCION DE CENTROS DE SALUD</b>	<b>7,100,000</b>
00 / 41-CONSTRUCCIÓN Y EQUIPAMIENTO CENTRO DE DIAGNOSTICO Y ATENCION PRIMARIA EN BONAO, PROVINCIA MONSEÑOR NOUEL	7,100,000
<b>0210-MINISTERIO DE AGRICULTURA</b>	<b>12,611,632</b>
<b>11-FOMENTO A LA PRODUCCION AGRICOLA</b>	<b>12,611,632</b>
00 / 08-HABILITACIÓN DE LA INDUSTRIA DEL BAMBÚ EN LA REPÚBLICA DOMINICANA	12,611,632
<b>MULTIMUNICIPAL</b>	<b>554,606,271</b>
<b>0206-MINISTERIO DE EDUCACIÓN</b>	<b>553,606,271</b>
<b>17-CONSTRUCCION, AMPLIACION Y REHABILITACION DE PLANTELES ESCOLARES</b>	<b>2,092,467</b>
00 / 58-AMPLIACIÓN Y REHABILITACION DE 6 PLANTELES ESCOLARES EN LA PROVINCIA MONSEÑOR NOUEL	2,092,467
<b>17-CONSTRUCCION, AMPLIACION Y REHABILITACION DE PLANTELES ESCOLARES</b>	<b>31,068,049</b>
01 / 22-CONSTRUCCIÓN DE 1 ESTANCIA INFANTIL EN LA PROVINCIA DE MONSEÑOR NOUEL	27,159,094
01 / 60-CONSTRUCCIÓN DE 1 ESTANCIAS INFANTILES EN LA PROVINCIA DE MONSEÑOR NOUEL (FASE 2)	3,908,955
<b>17-CONSTRUCCION, AMPLIACION Y REHABILITACION DE PLANTELES ESCOLARES</b>	<b>371,589,848</b>
02 / 46-CONSTRUCCIÓN DE PLANTELES EDUCATIVOS EN LA PROVINCIA DE MONSEÑOR NOUEL (FASE 2)	371,589,848
<b>17-CONSTRUCCION, AMPLIACION Y REHABILITACION DE PLANTELES ESCOLARES</b>	<b>148,855,907</b>
03 / 16-CONSTRUCCIÓN DE PLANTELES EDUCATIVOS EN LA PROVINCIA MONSEÑOR NOUEL (Fase 3)	85,811,692
03 / 47-AMPLIACIÓN DE PLANTELES EDUCATIVOS EN LA PROVINCIA DE MONSEÑOR NOUEL (Fase 3)	51,870,217
03 / 82-CONSTRUCCIÓN DE 1 ESTANCIAS INFANTILES EN LA PROVINCIA DE MOSEÑOR NOUEL (FASE 3)	11,173,998
<b>0207-MINISTERIO DE SALUD PÚBLICA Y ASISTENCIA SOCIAL</b>	<b>1,000,000</b>
<b>14-ATENCION A LA SALUD DE LAS PERSONAS</b>	<b>1,000,000</b>
13 / 01-REMODELACIÓN DEL HOSPITAL DE LA PROVINCIA MONSEÑOR NOUEL	1,000,000

<b>MONTE PLATA</b>	<b>924,161,559</b>
<b>MONTE PLATA</b>	<b>160,000,000</b>
<b>0211-MINISTERIO DE OBRAS PUBLICAS Y COMUNICACIONES</b>	<b>160,000,000</b>
<b>15-RECONSTRUCCION Y REHABILITACION DE CARRETERAS</b>	<b>160,000,000</b>
01 / 81-RECONSTRUCCIÓN CARRETERA BAYAGUANA - EL PUERTO, PROVINCIA MONTE PLATA	160,000,000
<b>BAYAGUANA</b>	<b>77,100,000</b>
<b>0201-PRESIDENCIA DE LA REPUBLICA</b>	<b>7,100,000</b>
<b>15-CONSTRUCCION Y RECONSTRUCCION DE CENTROS DE SALUD</b>	<b>7,100,000</b>
00 / 18-CONSTRUCCIÓN Y EQUIPAMIENTO DEL CENTRO DE DIAGNOSTICO Y ATENCION PRIMARIA EN EL MUNICIPIO BAYAGUANA, PROVINCIA MONTE PLATA	7,100,000
<b>0211-MINISTERIO DE OBRAS PUBLICAS Y COMUNICACIONES</b>	<b>70,000,000</b>
<b>13-PAVIMENTACION Y ASFALTADO DE CALLES, AVENIDAS, CARRETERAS Y CAMINOS VECINALES</b>	<b>70,000,000</b>
01 / 04-CONSTRUCCIÓN Y RECONSTRUCCION DE OBRAS VIALES EN LA REGION ESTE, LOTE 19, MUNICIPIO BAYAGUANA, PROVINCIA MONTE PLATA	70,000,000
<b>MULTIMUNICIPAL</b>	<b>687,061,559</b>
<b>0206-MINISTERIO DE EDUCACIÓN</b>	<b>587,061,559</b>
<b>17-CONSTRUCCION, AMPLIACION Y REHABILITACION DE PLANTELES ESCOLARES</b>	<b>8,817,088</b>
00 / 27-CONSTRUCCIÓN DE 7 PLANTELES ESCOLARES EN LA PROVINCIA MONTE PLATA	1,562,341
00 / 60-AMPLIACIÓN Y REHABILITACION DE 15 PLANTELES ESCOLARES EN LA PROVINCIA MONTE PLATA	7,254,747
<b>17-CONSTRUCCION, AMPLIACION Y REHABILITACION DE PLANTELES ESCOLARES</b>	<b>31,068,049</b>
01 / 19-CONSTRUCCIÓN DE 1 ESTANCIA INFANTIL EN LA PROVINCIA DE MONTE PLATA	27,159,094
01 / 62-CONSTRUCCIÓN DE 1 ESTANCIA INFANTIL EN LA PROVINCIA DE MONTE PLATA (FASE 2)	3,908,955
<b>17-CONSTRUCCION, AMPLIACION Y REHABILITACION DE PLANTELES ESCOLARES</b>	<b>373,316,562</b>
02 / 24-AMPLIACIÓN DE PLANTELES EDUCATIVOS EN LA PROVINCIA DE MONTE PLATA (FASE 2)	11,335,595
02 / 48-CONSTRUCCIÓN DE PLANTELES EDUCATIVOS EN LA PROVINCIA DE MONTE PLATA (FASE 2)	361,980,967
<b>17-CONSTRUCCION, AMPLIACION Y REHABILITACION DE PLANTELES ESCOLARES</b>	<b>173,859,860</b>
03 / 18-CONSTRUCCIÓN DE PLANTELES EDUCATIVOS EN LA PROVINCIA MONTE PLATA (Fase 3)	93,856,534
03 / 51-AMPLIACIÓN DE PLANTELES EDUCATIVOS EN LA PROVINCIA DE MONTE PLATA (Fase 3)	46,481,332
03 / 73-CONSTRUCCIÓN DE 3 ESTANCIAS INFANTILES EN LA PROVINCIA DE MONTE PLATA (FASE 3)	33,521,994
<b>0211-MINISTERIO DE OBRAS PUBLICAS Y COMUNICACIONES</b>	<b>100,000,000</b>
<b>13-PAVIMENTACION Y ASFALTADO DE CALLES, AVENIDAS, CARRETERAS Y CAMINOS VECINALES</b>	<b>25,000,000</b>
00 / 62-RECONSTRUCCIÓN PAVIMENTACION DE CALLES, AVENIDAS, CARRETERAS Y CAMINOS VECINALES EN LA REGION SUR Y ESTE DEL PAIS (LOTE 13), PROVINCIA MONTE PLATA Y HATO MAYOR	25,000,000
<b>15-RECONSTRUCCION Y REHABILITACION DE CARRETERAS</b>	<b>75,000,000</b>
01 / 08-RECONSTRUCCIÓN TRAMO I DE LA CARRETERA LA CUESTA DEL JOBO - DON JUAN - MATA DE JAGUA - CEVICOS, PROV. MONTE PLATA	75,000,000

<b>HATO MAYOR</b>	<b>925,182,540</b>
<b>HATO MAYOR</b>	<b>7,100,000</b>
<b>0201-PRESIDENCIA DE LA REPUBLICA</b>	<b>7,100,000</b>
<b>15-CONSTRUCCION Y RECONSTRUCCION DE CENTROS DE SALUD</b>	<b>7,100,000</b>
00 / 32-CONSTRUCCIÓN Y EQUIPAMIENTO DEL CENTRO DE DIAGNÓSTICO Y ATENCIÓN PRIMARIA EN EL MUNICIPIO HATO MAYOR. PROV. HATO MAYOR	7,100,000
<b>SABANA DE LA MAR</b>	<b>114,527,920</b>
<b>0211-MINISTERIO DE OBRAS PUBLICAS Y COMUNICACIONES</b>	<b>114,527,920</b>
<b>15-RECONSTRUCCION Y REHABILITACION DE CARRETERAS</b>	<b>114,527,920</b>
00 / 30-RECONSTRUCCIÓN CARRETERA HATO MAYOR - SABANA DE LA MAR, PROV., HATO MAYOR	114,527,920
<b>MULTIMUNICIPAL</b>	<b>803,554,620</b>
<b>0201-PRESIDENCIA DE LA REPUBLICA</b>	<b>400,000,000</b>
<b>15-CONSTRUCCION Y RECONSTRUCCION DE CENTROS DE SALUD</b>	<b>400,000,000</b>
00 / 69-CONSTRUCCIÓN HOSPITAL DOCENTE UNIVERSITARIO DR. DARIO CONTRERAS	400,000,000
<b>0206-MINISTERIO DE EDUCACIÓN</b>	<b>172,358,681</b>
<b>17-CONSTRUCCION, AMPLIACION Y REHABILITACION DE PLANTELES ESCOLARES</b>	<b>1,138,110</b>
00 / 19-CONSTRUCCIÓN DE 5 PLANTELES ESCOLARES EN LA PROVINCIA HATO MAYOR	199,256
00 / 42-AMPLIACIÓN Y REHABILITACION DE 8 PLANTELES ESCOLARES EN LA PROVINCIA HATO MAYOR	938,854
<b>17-CONSTRUCCION, AMPLIACION Y REHABILITACION DE PLANTELES ESCOLARES</b>	<b>31,068,049</b>
01 / 12-CONSTRUCCIÓN DE 1 ESTANCIA INFANTIL EN LA PROVINCIA DE HATO MAYOR	27,159,094
01 / 52-CONSTRUCCIÓN DE 1 ESTANCIA INFANTIL EN LA PROVINCIA DE HATO MAYOR (FASE 2)	3,908,955
<b>17-CONSTRUCCION, AMPLIACION Y REHABILITACION DE PLANTELES ESCOLARES</b>	<b>80,709,448</b>
02 / 39-CONSTRUCCIÓN DE PLANTELES EDUCATIVOS EN LA PROVINCIA DE HATO MAYOR (FASE 2)	80,709,448
<b>17-CONSTRUCCION, AMPLIACION Y REHABILITACION DE PLANTELES ESCOLARES</b>	<b>59,443,074</b>
03 / 10-CONSTRUCCIÓN DE PLANTELES EDUCATIVOS EN LA PROVINCIA HATO MAYOR (Fase 3)	42,905,846
03 / 30-AMPLIACIÓN DE PLANTELES EDUCATIVOS EN LA PROVINCIA HATO MAYOR (Fase 3)	5,363,230
03 / 72-CONSTRUCCIÓN DE 1 ESTANCIAS INFANTILES EN LA PROVINCIA DE HATO MAYOR (FASE 3)	11,173,998
<b>0211-MINISTERIO DE OBRAS PUBLICAS Y COMUNICACIONES</b>	<b>231,195,939</b>
<b>15-RECONSTRUCCION Y REHABILITACION DE CARRETERAS</b>	<b>231,195,939</b>
01 / 32-RECONSTRUCCIÓN CARRETERA HATO MAYOR - EL PUERTO, PROVINCIA HATO MAYOR	231,195,939

<b>SAN JOSE DE OCOA</b>	<b>1,810,962,413</b>
<b>MULTIMUNICIPAL</b>	<b>1,810,962,413</b>
<b>0206-MINISTERIO DE EDUCACIÓN</b>	<b>133,247,724</b>
<b>17-CONSTRUCCION, AMPLIACION Y REHABILITACION DE PLANTELES ESCOLARES</b>	<b>337,435</b>
00 / 35-CONSTRUCCIÓN DE 6 PLANTELES ESCOLARES EN LA PROVINCIA SAN JOSE DE OCOA	337,435
<b>17-CONSTRUCCION, AMPLIACION Y REHABILITACION DE PLANTELES ESCOLARES</b>	<b>19,731,625</b>
01 / 28-CONSTRUCCIÓN 1 ESTANCIA INFANTIL EN LA PROVINCIA DE SAN JOSE DE OCOA	19,731,625
<b>17-CONSTRUCCION, AMPLIACION Y REHABILITACION DE PLANTELES ESCOLARES</b>	<b>77,339,890</b>
02 / 53-CONSTRUCCIÓN DE PLANTELES EDUCATIVOS EN LA PROVINCIA DE SAN JOSÉ DE OCOA (FASE 2)	77,339,890
<b>17-CONSTRUCCION, AMPLIACION Y REHABILITACION DE PLANTELES ESCOLARES</b>	<b>35,838,774</b>
03 / 23-CONSTRUCCIÓN DE PLANTEL EDUCATIVO EN LA PROVINCIA SAN JOSÉ DE OCOA (FASE 3)	6,257,103
03 / 43-AMPLIACIÓN DE PLANTELES EDUCATIVOS EN LA PROVINCIA DE SAN JOSÉ DE OCOA (Fase 3)	18,407,673
03 / 78-CONSTRUCCIÓN DE 1 ESTANCIAS INFANTILES EN LA PROVINCIA DE SAN JOSÉ DE OCOA (FASE 3)	11,173,998
<b>0211-MINISTERIO DE OBRAS PUBLICAS Y COMUNICACIONES</b>	<b>1,677,714,689</b>
<b>15-RECONSTRUCCION Y REHABILITACION DE CARRETERAS</b>	<b>1,677,714,689</b>
01 / 40-RECONSTRUCCIÓN CARRETERA CRUCE DE OCOA - SAN JOSE DE OCOA Y PUENTE SABANA LARGA	1,677,714,689



<b>SANTO DOMINGO</b>	<b>12,357,142,781</b>
<b>SANTO DOMINGO ESTE</b>	<b>1,478,378,082</b>
<b>0201-PRESIDENCIA DE LA REPUBLICA</b>	<b>1,249,200,000</b>
<b>15-CONSTRUCCION Y RECONSTRUCCION DE CENTROS DE SALUD</b>	<b>14,200,000</b>
00 / 40-CONSTRUCCIÓN Y EQUIPAMIENTO CENTRO DE DIAGNOSTICO Y ATENCION PRIMARIA EN SAN LUIS, MUNICIPIO SANTO DOMINGO ESTE, PROVINCIA SANTO DOMINGO	7,100,000
00 / 66-CONSTRUCCIÓN Y EQUIPAMIENTO DEL CENTRO DE DIAGNÓSTICOS Y ATENCIÓN PRIMARIA EN EL MIRADOR DEL ESTE. MUNICIPIO SANTO DOMINGO ESTE. PROV. SANTO DOMINGO	7,100,000
<b>21-DESARROLLO TERRITORIAL Y DE COMUNIDADES</b>	<b>1,235,000,000</b>
00 / 01-MEJORAMIENTO INTEGRAL DE LA COMUNIDAD LA BARQUITA, MUNICIPIO SANTO DOMINGO ESTE	1,235,000,000
<b>0211-MINISTERIO DE OBRAS PUBLICAS Y COMUNICACIONES</b>	<b>229,178,082</b>
<b>24-CONSTRUCCION DE EDIFICACIONES</b>	<b>229,178,082</b>
00 / 13-CONSTRUCCIÓN Y DISEÑO DE LAS NUEVAS INSTALACIONES DE LA BASE NAVAL MARINA DE GUERRA, DISTRITO NACIONAL	50,000,000
00 / 60-CONSTRUCCIÓN PALACIO DE JUSTICIA DE SANTO DOMINGO ESTE	179,178,082
<b>SAN ANTONIO DE GUERRA</b>	<b>7,100,000</b>
<b>0201-PRESIDENCIA DE LA REPUBLICA</b>	<b>7,100,000</b>
<b>15-CONSTRUCCION Y RECONSTRUCCION DE CENTROS DE SALUD</b>	<b>7,100,000</b>
00 / 17-CONSTRUCCIÓN Y EQUIPAMIENTO DEL CENTRO DE DIAGNOSTICO Y ATENCION PRIMARIA EN EL MUNICIPIO DE GUERRA, PROVINCIA SANTO DOMINGO.	7,100,000
<b>SANTO DOMINGO OESTE</b>	<b>538,173,506</b>
<b>0201-PRESIDENCIA DE LA REPUBLICA</b>	<b>307,100,000</b>
<b>15-CONSTRUCCION Y RECONSTRUCCION DE CENTROS DE SALUD</b>	<b>307,100,000</b>
00 / 03-AMPLIACIÓN DEL HOSPITAL DR. MARCELINO VELEZ SANTANA, EN HERRERA	300,000,000
00 / 54-CONSTRUCCIÓN Y EQUIPAMIENTO DEL CENTRO DE DIAGNÓSTICO Y ATENCIÓN PRIMARIA EN MANOQUAYABO, MUNICIPIO SANTO DOMINGO OESTE, PROVINCIA SANTO DOMINGO	7,100,000
<b>0211-MINISTERIO DE OBRAS PUBLICAS Y COMUNICACIONES</b>	<b>231,073,506</b>
<b>13-PAVIMENTACION Y ASFALTADO DE CALLES, AVENIDAS, CARRETERAS Y CAMINOS VECINALES</b>	<b>70,000,000</b>
00 / 99-CONSTRUCCIÓN Y RECONSTRUCCION DE OBRAS VIALES, LOTES 13 Y 14, SANTO DOMINGO OESTE	70,000,000
<b>24-CONSTRUCCION DE EDIFICACIONES</b>	<b>161,073,506</b>
00 / 45-CONSTRUCCIÓN DEPENDENCIAS DE LA MARINA DE GUERRA, SANTO DOMINGO OESTE	40,000,000
00 / 59-CONSTRUCCIÓN DEL PARQUE DISTRITO INDUSTRIAL SANTO DOMINGO OESTE (DISDO), EN HATO NUEVO, MANOQUAYABO	121,073,506
<b>SANTO DOMINGO NORTE</b>	<b>1,333,000</b>
<b>0403-TRIBUNAL CONSTITUCIONAL</b>	<b>1,333,000</b>
<b>11-ADMINISTRACION CONSTITUCIONAL</b>	<b>1,333,000</b>
00 / 00-N/A	1,333,000
<b>LOS ALCARRIZOS</b>	<b>7,100,000</b>
<b>0201-PRESIDENCIA DE LA REPUBLICA</b>	<b>7,100,000</b>
<b>15-CONSTRUCCION Y RECONSTRUCCION DE CENTROS DE SALUD</b>	<b>7,100,000</b>
00 / 38-CONSTRUCCIÓN Y EQUIPAMIENTO DEL CENTRO DE DIAGNÓSTICO Y ATENCIÓN PRIMARIA EN EL MUNICIPIO LOS ALCARRIZOS, PROV. STO. DGO.	7,100,000
<b>MULTIMUNICIPAL</b>	<b>10,325,058,193</b>

<b>0201-PRESIDENCIA DE LA REPUBLICA</b>	<b>275,375,284</b>
<b>11-PROTECCION SOCIAL</b>	<b>275,375,284</b>
01 / 00-N/A	275,375,284
<b>0206-MINISTERIO DE EDUCACIÓN</b>	<b>6,997,128,651</b>
<b>02-PROYECTOS CENTRALES</b>	<b>1,000,000,000</b>
00 / 01-CONSTRUCCIÓN DE 1340 AULAS PARA NIVEL BASICO Y MEDIO DENTRO DEL PROGRAMA DE APOYO A LA POLITICA SECTORIAL A NIVEL NACIONAL.	1,000,000,000
<b>17-CONSTRUCCION, AMPLIACION Y REHABILITACION DE PLANTELES ESCOLARES</b>	<b>12,148,752</b>
00 / 39-CONSTRUCCIÓN DE 78 PLANTELES ESCOLARES EN LA PROVINCIA SANTO DOMINGO	11,831,341
00 / 72-AMPLIACIÓN Y REHABILITACION DE 28 PLANTELES ESCOLARES EN LA PROVINCIA SANTO DOMINGO	317,411
<b>17-CONSTRUCCION, AMPLIACION Y REHABILITACION DE PLANTELES ESCOLARES</b>	<b>258,232,675</b>
01 / 31-CONSTRUCCIÓN DE 18 ESTANCIAS INFANTILES EN LA PROVINCIA SANTO DOMINGO	117,510,295
01 / 34-CONSTRUCCIÓN DE 36 ESTANCIAS INFANTILES EN LA PROVINCIA SANTO DOMINGO (FASE 2)	140,722,380
<b>17-CONSTRUCCION, AMPLIACION Y REHABILITACION DE PLANTELES ESCOLARES</b>	<b>3,886,047,786</b>
02 / 16-AMPLIACIÓN DE PLANTELES EDUCATIVOS EN LA PROVINCIA DE SANTO DOMINGO (FASE 2)	98,439,344
02 / 59-CONSTRUCCIÓN DE PLANTELES EDUCATIVOS EN LA PROVINCIA DE SANTO DOMINGO (FASE 2)	3,787,608,442
<b>17-CONSTRUCCION, AMPLIACION Y REHABILITACION DE PLANTELES ESCOLARES</b>	<b>1,840,699,438</b>
03 / 54-AMPLIACIÓN DE PLANTELES EDUCATIVOS EN LA PROVINCIA SANTO DOMINGO (Fase 3)	93,171,674
03 / 61-CONSTRUCCIÓN DE PLANTELES EDUCATIVOS EN LA PROVINCIA SANTO DOMINGO (Fase 3)	1,591,091,792
03 / 67-CONSTRUCCIÓN DE 13 ESTANCIAS INFANTILES EN LA PROVINCIA SANTO DOMINGO (FASE 3)	145,261,974
03 / 76-CONSTRUCCIÓN DE 1 ESTANCIAS INFANTILES EN LA PROVINCIA DE SAN CRISTÓBAL (FASE 3)	11,173,998
<b>0207-MINISTERIO DE SALUD PÚBLICA Y ASISTENCIA SOCIAL</b>	<b>15,900,180</b>
<b>14-ATENCION A LA SALUD DE LAS PERSONAS</b>	<b>15,900,180</b>
05 / 16-REPARACIÓN HOSPITALES DE LA PROVINCIA SANTO DOMINGO	15,900,180
<b>0209-MINISTERIO DE TRABAJO</b>	<b>1,000,000</b>
<b>11-FOMENTO DEL EMPLEO</b>	<b>1,000,000</b>
00 / 00-N/A	1,000,000
<b>0211-MINISTERIO DE OBRAS PUBLICAS Y COMUNICACIONES</b>	<b>2,855,794,078</b>
<b>12-RECONSTRUCCION DE CALLES Y AVENIDAS</b>	<b>147,799,200</b>
00 / 38-RECONSTRUCCIÓN AVENIDA ECOLÓGICA HASTA LA CIUDAD JUAN BOSCH, SANTO DOMINGO	147,799,200
<b>24-CONSTRUCCION DE EDIFICACIONES</b>	<b>307,994,878</b>
00 / 58-CONSTRUCCIÓN EDIFICIO DE DOS NIVELES DEL INSTITUTO DE CARDIOLOGÍA	170,537,040
00 / 63-CONSTRUCCIÓN EDIFICIO ALOJAMIENTO SISTEMA DE SERVICIO 9-1-1	137,457,838
<b>30-SERVICIOS DE TRANSPORTE TERRESTRE</b>	<b>2,400,000,000</b>
00 / 03-CONSTRUCCIÓN LINEA 2-B DEL METRO DE SANTO DOMINGO (DESDE EL PUENTE DE LA 17 HASTA MEGACENTRO)	2,400,000,000
<b>0213-MINISTERIO DE TURISMO</b>	<b>179,860,000</b>
<b>11-FOMENTO Y PROMOCION TURISTICA</b>	<b>179,860,000</b>
00 / 01-MEJORAMIENTO TURISMO SOSTENIBLE CIUDAD COLONIAL	179,860,000

<b>MULTIPROVINCIAL</b>	<b>4,293,867,943</b>
<b>MULTIMUNICIPAL</b>	<b>2,044,981,772</b>
<b>0201-PRESIDENCIA DE LA REPUBLICA</b>	<b>700,000,000</b>
<b>15-CONSTRUCCION Y RECONSTRUCCION DE CENTROS DE SALUD</b>	<b>700,000,000</b>
00 / 70-CONSTRUCCIÓN HOSPITAL REGIONAL EN SAN FRANCISCO DE MACORIS, PROV. DUARTE	700,000,000
<b>0202-MINISTERIO DE INTERIOR Y POLICIA</b>	<b>154,000,000</b>
<b>12-SERVICIOS Y CONTROL DE MIGRACION</b>	<b>154,000,000</b>
00 / 01-NORMALIZACIÓN Y MODERNIZACION DEL SISTEMA NACIONAL PARA CONTROL MIGRATORIO EN LA REPUBLICA DOMINICANA	154,000,000
<b>0205-MINISTERIO DE HACIENDA</b>	<b>69,550,000</b>
<b>19-MODERNIZACION DE LA ADMINISTRACION FINANCIERA</b>	<b>69,550,000</b>
00 / 00-N/A	69,550,000
<b>0206-MINISTERIO DE EDUCACIÓN</b>	<b>49,349,209</b>
<b>01-ACTIVIDADES CENTRALES</b>	<b>49,349,209</b>
00 / 00-N/A	49,349,209
<b>0207-MINISTERIO DE SALUD PÚBLICA Y ASISTENCIA SOCIAL</b>	<b>430,725,565</b>
<b>13-SERVICIOS DE SALUD COLECTIVA</b>	<b>417,725,565</b>
00 / 00-N/A	352,844,949
00 / 01-MEJORAMIENTO DE LOS CENTROS A LA EXCELENCIA MATERNO-INFANTIL DE LA REPUBLICA DOMINICANA	64,880,616
<b>14-ATENCION A LA SALUD DE LAS PERSONAS</b>	<b>13,000,000</b>
00 / 00-N/A	13,000,000
<b>0209-MINISTERIO DE TRABAJO</b>	<b>46,000,000</b>
<b>11-FOMENTO DEL EMPLEO</b>	<b>46,000,000</b>
00 / 00-N/A	46,000,000
<b>0210-MINISTERIO DE AGRICULTURA</b>	<b>120,000,000</b>
<b>11-FOMENTO A LA PRODUCCION AGRICOLA</b>	<b>120,000,000</b>
00 / 01-MEJORAMIENTO DE LA SANIDAD E INOCUIDAD AGROALIMENTARIA EN LA REPUBLICA DOMINICANA (PATCA III)	60,000,000
00 / 05-MEJORAMIENTO APOYO A LA INNOVACION TECNOLOGICA AGROPECUARIA EN LA REPÚBLICA DOMINICANA (PATCA II).	60,000,000
<b>0218-MINISTERIO DE MEDIO AMBIENTE Y RECURSOS NATURALES</b>	<b>2,503,280</b>
<b>13-PREVENCIÓN Y CONTROL DE LA CALIDAD AMBIENTAL</b>	<b>2,503,280</b>
00 / 00-N/A	2,503,280
<b>0220-MINISTERIO DE ECONOMIA, PLANIFICACION Y DESARROLLO</b>	<b>472,853,718</b>
<b>12-ANALISIS Y ESTUDIOS ESTADISTICOS</b>	<b>63,187,962</b>
00 / 00-N/A	63,187,962
<b>16-COOPERACION INTERNANCIONAL</b>	<b>333,665,756</b>
00 / 00-N/A	333,665,756
<b>17-PROMOCION NACIONAL DE LA COMPETITIVIDAD</b>	<b>76,000,000</b>
00 / 00-N/A	76,000,000
<b>MULTIMUNICIPAL</b>	<b>2,248,886,171</b>

<b>0206-MINISTERIO DE EDUCACIÓN</b>	<b>1,867,869,790</b>
<b>17-CONSTRUCCION, AMPLIACION Y REHABILITACION DE PLANTELES ESCOLARES</b>	<b>1,867,869,790</b>
00 / 10-CONSTRUCCIÓN DE 176 AULAS DE EDUCACIÓN BÁSICA Y 324 AULAS DE EDUCACIÓN MEDIA EN LAS PROVINCIAS: LA ALTAGRACIA, LA ROMANA	1,867,869,790
<b>0207-MINISTERIO DE SALUD PÚBLICA Y ASISTENCIA SOCIAL</b>	<b>1,278,463</b>
<b>14-ATENCION A LA SALUD DE LAS PERSONAS</b>	<b>1,278,463</b>
08 / 08-CONSTRUCCIÓN Y EQUIPAMIENTO HOSPITAL REGIONAL VALVERDE MAO, REGIÓN NOROESTE, REPÚBLICA DOMINICANA.	1,278,463
<b>0211-MINISTERIO DE OBRAS PUBLICAS Y COMUNICACIONES</b>	<b>33,354,000</b>
<b>15-RECONSTRUCCION Y REHABILITACION DE CARRETERAS</b>	<b>33,354,000</b>
01 / 80-RECONSTRUCCIÓN DEL TRAMO ROMANA - BUENA VISTA, AUTOPISTA EL CORAL	33,354,000
<b>0220-MINISTERIO DE ECONOMIA, PLANIFICACION Y DESARROLLO</b>	<b>97,449,918</b>
<b>16-COOPERACION INTERNANCIONAL</b>	<b>97,449,918</b>
00 / 00-N/A	97,449,918
<b>0221-MINISTERIO DE ADMINISTRACION PUBLICA</b>	<b>248,934,000</b>
<b>01-ACTIVIDADES CENTRALES</b>	<b>248,934,000</b>
00 / 00-N/A	248,934,000
<b>TOTAL GENERAL</b>	<b>49,723,055,361</b>