



**Presidente de la República**

Daniel Noboa Azin

**Secretaría Nacional de Planificación**

Sariha Belén Moya Angulo

**Subsecretario General de Planificación**

Gustavo Mateo Cuesta Rugel

**Subsecretaría de Seguimiento**

Emilia Jael Ruiz Revelo

**Director de Seguimiento a la Planificación y Política Pública**

Edwin Paulino Sumba Lusero

**Equipo técnico**

Franklin René Chiguano Guaynilla

Pablo Roberto Cárdenas Nasner

Pablo Alberto García Hidalgo

Tatiana Micaela Ramos Trávez

Agradecemos a los diferentes actores de la academia, gobiernos locales, sector privado, sociedad civil y a las entidades del sector público que contribuyeron en la construcción del Examen Nacional Voluntario. Así como, a la Subsecretaría de Planificación Nacional, Subsecretaría de Evaluación, Coordinación de Información y la Dirección de Comunicación Social de la Secretaría Nacional de Planificación. Sin su colaboración no sería posible plasmar el trabajo que ha realizado el Ecuador con miras al cumplimiento e implementación de la Agenda 2030.

**Agradecimiento Especial:**

Al Sistema de Naciones Unidas por su acompañamiento y asistencia técnica durante el proceso de construcción de este documento.

Junio, 2024

© Secretaría Nacional de Planificación

Av. Patria y Av. 12 de Octubre, Quito 170525.

[www.planificacion.gob.ec](http://www.planificacion.gob.ec)









## Contenidos

	<b>Ecuador comprometido con los Objetivos de Desarrollo Sostenible</b>	<b>11</b>
	<b>Resumen Ejecutivo</b>	<b>14</b>
<b>1.</b>	<b>Parte I: Introducción</b>	<b>19</b>
	1.1. Metodología para el proceso de preparación del informe	20
	1.2. Información estadística para los ODS	23
	1.3. Ecuador a la vanguardia en la evaluación de los ODS	25
<b>2.</b>	<b>Parte II: Políticas y entornos propios</b>	<b>27</b>
	2.1. Apropiación de los ODS	28
	2.2. Los ODS incorporados en los marcos nacionales	30
	2.3. Integrar las tres dimensiones: económica, social y ambiental	33
	2.4. Cumplimiento de los ODS	44
	2.5. No dejar nadie atrás	45
	2.6. Mecanismos institucionales	47
<b>3.</b>	<b>Parte III: Progreso en los Objetivos y Metas de Desarrollo Sostenible</b>	<b>51</b>
	<b>3.1. ODS 1</b> Poner fin a la pobreza en todas sus formas en todo el mundo	53
	<b>3.2. ODS 2</b> Poner fin al hambre, lograr la seguridad alimentaria y la mejora de la nutrición y promover la agricultura sostenible	62
	<b>3.3. ODS 3</b> Garantizar una vida sana y promover el bienestar para todos en todas las edades	71
	<b>3.4. ODS 4</b> Garantizar una educación inclusiva, equitativa y de calidad y promover oportunidades de aprendizaje durante toda la vida para todos	80
	<b>3.5. ODS 5</b> Lograr la igualdad entre los géneros y empoderar a todas las mujeres y las niñas	89
	<b>3.6. ODS 6</b> Garantizar la disponibilidad de agua y su gestión sostenible y el saneamiento para todos.	96
	<b>3.7. ODS 7</b> Garantizar el acceso a una energía asequible, segura, sostenible y moderna	102
	<b>3.8. ODS 8</b> Trabajo decente y crecimiento económico	108
	<b>3.9. ODS 9</b> Construir infraestructuras resilientes, promover la industrialización sostenible y fomentar la innovación	117

<b>3.10. ODS 10</b>	Reducir la desigualdad en y entre los países	123
<b>3.11. ODS 11</b>	Lograr que las ciudades sean más inclusivas, seguras, resilientes y sostenibles	128
<b>3.12. ODS 12</b>	Garantizar modalidades de consumo y producción sostenibles	133
<b>3.13. ODS 13</b>	Acción por el clima	138
<b>3.14. ODS 14</b>	Conservar y utilizar sosteniblemente los océanos, los mares y los recursos marinos	145
<b>3.15. ODS 15</b>	Vida de Ecosistemas terrestres	149
<b>3.16. ODS 16</b>	Paz, justicia e instituciones sólidas	155
<b>3.17. ODS 17</b>	Alianzas para lograr los objetivos	164
<b>4.</b>	<b>Parte IV: Territorialización de los ODS</b>	<b>171</b>
<b>5.</b>	<b>Parte IV: Desafíos nuevos y emergentes</b>	<b>179</b>
<b>6.</b>	<b>Bibliografía</b>	<b>186</b>
<b>7.</b>	<b>Siglas</b>	<b>189</b>
<b>8.</b>	<b>Anexos</b>	<b>192</b>





## Índice de gráficos

<b>Gráfico 1.</b>	Proceso construcción del Informe de avance de la Agenda 2030	21
<b>Gráfico 2.</b>	Acciones del Ecuador para la implementación de la Agenda 2030, 2019-2024	29
<b>Gráfico 3.</b>	Alineación PND 2024-2025 con la Agenda 2030	32
<b>Gráfico 4.</b>	Relación dimensiones de desarrollo con los ODS	34
<b>Gráfico 5.</b>	Relación alineación PND – ODS con las dimensiones del desarrollo	34
<b>Gráfico 6.</b>	ODS priorizados a partir de los principales instrumentos de política pública y planificación del Ecuador, 2023	35
<b>Gráfico 7.</b>	ODS priorizados a partir de los principales instrumentos de política pública y planificación del Ecuador, 2024	36
<b>Gráfico 8.</b>	Sinergias de la meta 16.6 acorde a las prioridades del PND 2024-2025	38
<b>Gráfico 9.</b>	Sinergias de la meta 8.9 acorde a las prioridades del PND 2024-2025	39
<b>Gráfico 10.</b>	Sinergias de la meta 11.b acorde a las prioridades del PND 2024-2025	40
<b>Gráfico 11.</b>	Sinergias de la meta 2.3 acorde a las prioridades del PND 2024-2025	40
<b>Gráfico 12.</b>	Sinergias de la meta 3.8 acorde a las prioridades del PND 2024-2025	41
<b>Gráfico 13.</b>	Sinergias de la meta 8.5 acorde a las prioridades del PND 2024-2025	42
<b>Gráfico 14.</b>	Sinergias de la meta 17.11 acorde a las prioridades del PND 2024-2025	42
<b>Gráfico 15.</b>	Sinergias de la meta 17.11 acorde a las prioridades del PND 2024-2025	43
<b>Gráfico 16.</b>	Sinergias de la meta 17.11 acorde a las prioridades del PND 2024-2025	44
<b>Gráfico 17.</b>	Cumplimiento de los ODS con base a las 5P del desarrollo Sostenible, 2024	47
<b>Gráfico 18.</b>	Actores involucrados en implementación de la Agenda 2030	48
<b>Gráfico 19.</b>	Tasa de pobreza por ingresos	53
<b>Gráfico 20.</b>	Desagregación tasa de pobreza por ingresos	54
<b>Gráfico 21.</b>	Tasa de pobreza extrema por ingresos	54
<b>Gráfico 22.</b>	Desagregación tasa de pobreza extrema por ingresos	55
<b>Gráfico 23.</b>	Tasa de pobreza multidimensional	56
<b>Gráfico 24.</b>	Desagregación tasa de pobreza multidimensional	56
<b>Gráfico 25.</b>	Tasa de pobreza por necesidades básicas insatisfechas	57
<b>Gráfico 26.</b>	Desagregación tasa de pobreza por necesidades básicas insatisfechas	57
<b>Gráfico 27.</b>	Pobreza por ingresos niños, niñas y adolescentes (0 a 17 años)	59
<b>Gráfico 28.</b>	Tasa de pobreza multidimensional niños, niñas y adolescentes (0 a 17 años)	60
<b>Gráfico 29.</b>	Prevalencia de desnutrición crónica en niñas y niños menores de dos años	63
<b>Gráfico 30.</b>	Prevalencia de desnutrición crónica en niñas y niños menores de dos años, desagregación	63
<b>Gráfico 31.</b>	Prevalencia de desnutrición crónica en niñas y niños menores de cinco años, desagregación	64



<b>Gráfico 32.</b>	Mujeres rurales de la Agricultura Familiar Campesina (AFC) que se desempeñan como promotoras de sistemas de producción sustentable y sostenible	65
<b>Gráfico 33.</b>	Porcentaje de productores asociados, registrados como AFC que se vinculan a sistemas de comercialización	66
<b>Gráfico 34.</b>	Crédito Público Agropecuario (en millones)	67
<b>Gráfico 35.</b>	Desagregación Crédito Público Agropecuario (en millones)	67
<b>Gráfico 36.</b>	Proporción de nacidos vivos con asistencia de personal de la salud	72
<b>Gráfico 37.</b>	Tasa de mortalidad neonatal (por 1.000 nacidos vivos)	72
<b>Gráfico 38.</b>	Desagregación tasa de mortalidad neonatal (por 1.000 nacidos vivos), 2021	73
<b>Gráfico 39.</b>	Razón de mortalidad materna (por cada 100.000 nacidos vivos)	73
<b>Gráfico 40.</b>	Desagregación razón de mortalidad materna (por cada 100.000 nacidos vivos)	74
<b>Gráfico 41.</b>	Tasa de mortalidad de niños menores de 5 años (por cada 1.000 nacidos vivos)	74
<b>Gráfico 42.</b>	Desagregación tasa de mortalidad de niños menores de 5 años (por cada 1.000 nacidos vivos)	75
<b>Gráfico 43.</b>	Porcentaje de personas que viven con VIH que conocen su estado serológico y se encuentran en tratamiento	76
<b>Gráfico 44.</b>	Tasa neta de matrícula de Educación General Básica	81
<b>Gráfico 45.</b>	Estado Infraestructura Instituciones Educativas fiscales	81
<b>Gráfico 46.</b>	Tasa neta de matrícula de bachillerato	82
<b>Gráfico 47.</b>	Competencias mínimas - matemática	82
<b>Gráfico 48.</b>	Competencias mínimas - lengua y literatura	83
<b>Gráfico 49.</b>	Número de atenciones - servicio de desarrollo infantil integral, 2023	83
<b>Gráfico 50.</b>	Número de becas y ayudas económicas adjudicadas para estudios de educación superior	84
<b>Gráfico 51.</b>	Analfabetismo digital (Tasa)	85
<b>Gráfico 52.</b>	Desagregación analfabetismo digital	86
<b>Gráfico 53.</b>	Tasa de femicidios por cada 100.000 mujeres	90
<b>Gráfico 54.</b>	Desagregación tasa de femicidios por cada 100.000 mujeres	90
<b>Gráfico 55.</b>	Porcentaje de escaños ocupados por mujeres en el parlamento nacional	92
<b>Gráfico 56.</b>	Porcentaje de juezas en la Corte Nacional de Justicia	92
<b>Gráfico 57.</b>	Población beneficiada de agua apta para consumo humano en proyectos concluidos	96
<b>Gráfico 58.</b>	Porcentaje de hogares con niñas/os menores de 5 años con presencia de la bacteria E-coli en el agua para beber tomada del punto de consumo	97
<b>Gráfico 59.</b>	Porcentaje de hogares con niñas/os menores de 5 años con presencia de la bacteria E-coli en el agua para beber tomada desde la fuente o suministro	97
<b>Gráfico 60.</b>	Territorio nacional bajo garantías preventivas y mecanismos de protección del recurso hídrico (hectáreas)	99
<b>Gráfico 61.</b>	Superficie potencial de riego y drenaje con viabilidad técnica (hectáreas)	99
<b>Gráfico 62.</b>	Potencia instalada para atender el crecimiento de la demanda de energía eléctrica del país	103
<b>Gráfico 63.</b>	Capacidad instalada de generación de energía renovable en los países en desarrollo (vatios per cápita)	103





<b>Gráfico 64.</b>	Desagregación capacidad instalada de generación de energía renovable en los países en desarrollo (vatios per cápita)	104
<b>Gráfico 65.</b>	Ahorro de combustibles en Barriles Equivalentes de Petróleo (BEP) por la Optimización de Generación Eléctrica y Eficiencia Energética en el Sector de Hidrocarburos	105
<b>Gráfico 66.</b>	Porcentaje de hogares con acceso a electricidad	105
<b>Gráfico 67.</b>	Desagregación porcentaje de hogares con acceso a electricidad	106
<b>Gráfico 68.</b>	Tasa de crecimiento anual del Producto Interno Bruto (PIB) real per cápita	109
<b>Gráfico 69.</b>	Tasa de empleo adecuado (15 años y más)	109
<b>Gráfico 70.</b>	Desagregaciones de la tasa de empleo adecuado	110
<b>Gráfico 71.</b>	Brecha salarial entre hombres y mujeres	110
<b>Gráfico 72.</b>	Desagregación brecha salarial entre hombres y mujeres	111
<b>Gráfico 73.</b>	Tasa de desempleo	111
<b>Gráfico 74.</b>	Desagregaciones tasa de desempleo	112
<b>Gráfico 75.</b>	Trabajo infantil (5 a 14 años)	114
<b>Gráfico 76.</b>	Desagregación trabajo infantil (5 a 14 años)	114
<b>Gráfico 77.</b>	Empleo del sector manufacturero como proporción del empleo total	118
<b>Gráfico 78.</b>	Desagregación empleo del sector manufacturero como proporción del empleo total	118
<b>Gráfico 79.</b>	Porcentaje de cobertura poblacional con tecnología 4G	119
<b>Gráfico 80.</b>	Mantenimiento de la Red Vial Estatal con modelo de gestión sostenible	120
<b>Gráfico 81.</b>	Proporción de personas que viven por debajo del 50% de la mediana de los ingresos	124
<b>Gráfico 82.</b>	Tasas de crecimiento de los ingresos de los hogares per cápita entre el 40% más pobre de la población y la población total	124
<b>Gráfico 83.</b>	Déficit habitacional de vivienda	129
<b>Gráfico 84.</b>	Desagregación déficit habitacional de vivienda	129
<b>Gráfico 85.</b>	Grado de implementación de planes de acción y políticas de compras públicas sostenibles	135
<b>Gráfico 86.</b>	Fuentes de contaminación de la industria hidrocarburífera remediadas por el operador estatal responsable y avaladas por la Autoridad Ambiental y del Recurso Hídrico Nacional	135
<b>Gráfico 87.</b>	Instrumentos de política elaborados, adoptados o aplicados, destinados a apoyar la transición hacia modalidades de consumo y producción sostenibles	136
<b>Gráfico 88.</b>	Vulnerabilidad al cambio climático en función de la capacidad de adaptación	139
<b>Gráfico 89.</b>	Número de documentos sobre contribuciones determinadas a nivel nacional, estrategias a largo plazo, planes nacionales de adaptación y comunicaciones sobre la adaptación, notificadas a la Convención Marco de las Naciones Unidas de Cambio Climático	141
<b>Gráfico 90.</b>	Porcentaje de GAD que cuentan con una unidad de gestión de riesgos	141
<b>Gráfico 91.</b>	Desagregación porcentaje de GAD que cuentan con una unidad de gestión de riesgos	142



<b>Gráfico 92.</b>	VAB de Acuicultura y pesca de camarón sobre VAB primario	147
<b>Gráfico 93.</b>	VAB Pesca (excepto camarón) sobre VAB primario	147
<b>Gráfico 94.</b>	Proporción de territorio nacional bajo conservación o manejo ambiental	150
<b>Gráfico 95.</b>	Proporción de lugares importantes para la biodiversidad terrestre y del agua dulce incluidos en zonas protegidas, desglosada por tipo de ecosistema	151
<b>Gráfico 96.</b>	Brecha entre Huella Ecológica y Biocapacidad per cápita.	153
<b>Gráfico 97.</b>	Tasa de Homicidios Intencionales por cada 100.000 habitantes	156
<b>Gráfico 98.</b>	Porcentaje de víctimas de violencia sexual detectados o cometidos en el ámbito educativo y que recibieron plan de acompañamiento anual	156
<b>Gráfico 99.</b>	Desagregación porcentaje de víctimas de violencia sexual detectados o cometidos en el ámbito educativo y que recibieron plan de acompañamiento anual	157
<b>Gráfico 100.</b>	Tasa de defensores públicos por cada 100.000 habitantes	158
<b>Gráfico 101.</b>	Índice de Implementación de la Mejora Regulatoria	159
<b>Gráfico 102.</b>	Porcentaje de entidades públicas que implementan el modelo de Gobierno Abierto	159
<b>Gráfico 103.</b>	Deuda pública y otras obligaciones de pago del Sector Público No Financiero (consolidada) como porcentaje del Producto Interno Bruto (PIB)	164
<b>Gráfico 104.</b>	Porcentaje promedio anual de cobertura de los pasivos del primer sistema de balance Banco Central del Ecuador (BCE) con las Reservas Internacionales (RI)	165
<b>Gráfico 105.</b>	Suscripciones a internet de banda ancha fija por cada 100 habitantes, por velocidad	166
<b>Gráfico 106.</b>	Proporción de personas que usan internet	166
<b>Gráfico 107.</b>	Desagregación proporción de personas que usan internet	167
<b>Gráfico 107.</b>	Presupuesto de inversión alineado a los ODS	167

## Índice de Tablas

<b>Tabla 1.</b>	Porcentaje de cobertura del PND 2024-2025 en las dimensiones del desarrollo sostenible	35
<b>Tabla 2.</b>	Porcentaje de cobertura del PND 2024-2025 en las dimensiones del desarrollo sostenible	37
<b>Tabla 3.</b>	Alineación de las Competencias de los GAD Provinciales a los ODS	173
<b>Tabla 4.</b>	SIGAD, Alineación de las Competencias de los GAD Provinciales	173
<b>Tabla 5.</b>	SIGAD, Alineación de las Competencias de los GAD Cantonales	174



## Ecuador comprometido con los Objetivos de Desarrollo Sostenible

A través de la presentación del tercer Examen Nacional Voluntario (ENV), Ecuador reafirma su compromiso y responsabilidad en el cumplimiento de la Agenda 2030 y los Objetivos de Desarrollo Sostenible (ODS), presentando los avances y desafíos a nivel nacional; y, ratificando la necesidad de trabajar articuladamente entre los diferentes actores del desarrollo que incluyen a las entidades de todas las funciones del Estado, Gobiernos Autónomos Descentralizados (GAD), organismos internacionales, sector privado, sociedad civil y academia, en busca de mejorar la calidad de vida de los ecuatorianos.

Desde el segundo ENV presentado por Ecuador en 2020, el país y la región han enfrentado importantes desafíos que dejaron una huella profunda en la sociedad. La pandemia del COVID-19 no se limitó a ser una emergencia sanitaria, puesto que sus repercusiones se extendieron a los ámbitos social y económico, generando impactos duraderos que aún enfrentamos. A este proceso, se sumaron factores externos que impactan negativamente en la situación nacional como son la inestabilidad de los precios del petróleo y las tensiones geopolíticas globales que influyen constante y directamente en la economía ecuatoriana y por ende en la implementación de los ODS. Para enfrentar estos retos, el país ha implementado política pública participativa y sostenible.

Un hito de este renovado compromiso ha sido la elaboración del Plan Nacional de Desarrollo (PND) denominado **“Plan de Desarrollo para el Nuevo Ecuador 2024 - 2025”**, el cual, conforme lo establecido en la normativa vigente, se ancla al periodo del gobierno electo. Este instrumento es la hoja de ruta de la planificación nacional, el cual contempló un proceso de alineación a las metas y objetivos de la Agenda 2030, a nivel de metas nacionales, permitiendo contribuir a los objetivos globales como son la lucha contra la pobreza, cuidado del ambiente y desarrollo sostenible. Este proceso de construcción del PND consideró varios mecanismos de participación ciudadana, y contó con una activa aportación de representantes de diversos sectores de la sociedad civil, a lo largo de todo el país. Asimismo, por primera vez, se realizó un taller con 15 agencias del Sistema de Naciones Unidas en Ecuador y con la participación de las entidades públicas.

El PND plasma la visión del Estado hacia un país sostenible que garantiza el bienestar de la población, donde se equilibran las dimensiones social, ambiental y económica, poniendo en el centro a las personas, los derechos humanos y con un enfoque transversal de igualdad. Todo esto, con un fuerte componente de territorialización, que permite a los GAD alinear Planes de Desarrollo y Ordenamiento Territorial (PDOT), al PND y a la Agenda 2030, permitiendo el fortalecimiento de las alianzas locales y el trabajo multinivel conjunto para el cumplimiento de metas comunes.

En este sentido, el compromiso de Ecuador se ve reflejado en su alineación a los ODS, ligado con la institucionalidad que permite su implementación. Para lo cual, se ha diseñado una estrategia en cuanto a la reorganización del sector público de la función ejecutiva, a través de gabinetes sectoriales<sup>1</sup>, los cuales responden a cada uno de los ejes del PND

1 Decreto Ejecutivo 91, de 26 de diciembre de 2023, determina los siguientes Gabinetes Sectoriales: de lo Social, de

y son responsables de su implementación. Los gabinetes son espacios de revisión, articulación, coordinación y armonización de la política pública, permitiendo tener políticas sectoriales de corto, mediano y largo plazo, que den respuesta oportuna y efectiva a las problemáticas que afectan a la población, y permitan reducir las brechas en cuanto a garantía de derechos.

En el escenario pospandemia, Ecuador transita por una senda de recuperación tras la contracción económica y la afectación en el ámbito social, en donde se evidenciaron debilidades estructurales como la dependencia de las exportaciones de petróleo, la carencia de mecanismos macroeconómicos contra cíclicos, el limitado acceso a los mercados de capitales, el poco dinamismo del sector privado, la elevada informalidad, y las grandes brechas en el acceso a servicios públicos; por lo cual, el nuevo gobierno y los venideros tienen como desafío sentar las bases y ejecutar diálogos que permitan impulsar un desarrollo más inclusivo, sostenible, y resiliente (Banco Mundial, 2023). En este sentido, el país busca promover políticas públicas para reducir las distintas brechas sociales y fortalecer el sistema de protección social, priorizando acciones en temas de reducción de la pobreza, seguridad ciudadana y erradicación de la violencia. También, se construirán alianzas a nivel local, regional y global, con lo cual el país busca no dejar a nadie atrás en su objetivo de alcanzar el desarrollo.

Por otro lado, Ecuador, al ser un país megadiverso, tiene la responsabilidad de la protección de la biodiversidad y los servicios ecosistémicos<sup>2</sup>; así como, el acceso permanente al agua en calidad y cantidad, esto se logrará a través de mecanismos e iniciativas de conservación,

protección y manejo sostenible de los bosques nativos y ecosistemas frágiles. Asimismo, el país implementará herramientas que permitan monitorear el estado del ambiente, a través de acciones por parte de los distintos sectores para cambiar los patrones de consumo de la sociedad que desacelere el daño al medio ambiente.

Para avanzar en el desarrollo sostenible, tenemos que enfrentar los desafíos en el área de infraestructura, productividad y energía, estos comprenden una visión estratégica como vía para el desarrollo socioeconómico de Ecuador. Como una estrategia importante, el país ha contemplado en el Plan de Desarrollo del Nuevo Ecuador 2024-2025, el eje de infraestructura, energía y medio ambiente para atender y mejorar la infraestructura vial, portuaria y energética, precautelando el uso adecuado y responsable de los recursos naturales.

En este sentido, el país prioriza un abastecimiento confiable y constante de energía eléctrica que reduzca la vulnerabilidad del país a posibles interrupciones en el suministro, así como, la regularización y control en el sector hidrocarburos, minero e hídrico, promoviendo prácticas sostenibles de explotación de recursos naturales, minimizando los impactos ambientales negativos y garantizando el uso responsable de los recursos para las generaciones futuras. De igual forma, se promueve la transición hacia el establecimiento de una economía circular que permite la recuperación y uso del capital natural.

En cuanto al sector productivo, se ha desarrollado legislación y estrategias destinadas a promover la diversificación de su matriz productiva y aumentar la productividad de bienes con alto valor agregado; basados

---

Seguridad, de Desarrollo Productivo, de Infraestructura, Energía y Medio Ambiente e Institucional.

2 Los servicios ecosistémicos son aquellos beneficios que un ecosistema aporta a la sociedad y que mejoran la salud, la economía y la calidad de vida de las personas, como, por ejemplo: la producción de agua limpia, la formación de suelo, la regulación del clima por parte de los bosques, entre otros.

en la atracción de inversiones privadas y asociaciones público privadas que ayuden a impulsar el crecimiento económico y la creación de empleo digno.

Asimismo, Ecuador al igual que otros países, se enfrenta a desafíos importantes en cuanto a la implementación de la Agenda 2030 y la consecución de los ODS, entre los cuales se destaca el fortalecimiento del levantamiento de información estadística actualizada y oportuna que permita monitorear los resultados obtenidos; y, de ser el caso, conlleve la aplicación de medidas correctivas, la implementación de acciones que aceleren el ritmo de desarrollo en el marco de los ODS; y, la articulación multiactor y multinivel a fin de coordinar sus intervenciones y aportar con un esfuerzo conjunto a alcanzar las metas establecidas.

Se resalta que, durante el proceso de elaboración del ENV 2024, se contó con el acompañamiento y asistencia permanente del Sistema de Naciones Unidas, principalmente del Programa de las Naciones Unidas para el Desarrollo (PNUD); así como, con el aporte de diferentes actores permitiendo reflejar los avances de Ecuador a nivel nacional y local en su consecución de los ODS.

Finalmente, a pesar de los desafíos que se han presentado, Ecuador sigue con la mira puesta en alcanzar el compromiso nacional e internacional de mejorar el bienestar de la población; y reafirma su compromiso y responsabilidad en el cumplimiento de los ODS.

*Sariha Moya*

Secretaria Nacional de Planificación

## Resumen ejecutivo

Ecuador, en este 2024 presentará por tercera ocasión su ENV, producto de la suma de esfuerzos por parte de los diferentes actores relacionados con el desarrollo sostenible. Ecuador, a través de la Secretaría Nacional de Planificación (SNP), ha ejecutado acciones encaminadas a involucrar al sector público y privado, academia, organizaciones de la sociedad civil, gobiernos locales y organismos de cooperación internacional, con la finalidad de presentar el aporte que cada uno de ellos realiza en el marco de la implementación y consecución de los ODS de la Agenda 2030.

En este sentido, el presente documento contiene, en la primera parte, un detalle de la metodología utilizada para el proceso de preparación del ENV 2024; así también, la información estadística que permitió establecer los niveles de avance y cumplimiento que presenta Ecuador; y, el proceso de evaluación de política pública, que por primera vez el país lleva adelante con enfoque ODS.

En la segunda parte, se presenta el avance de Ecuador en la vinculación e integración de las dimensiones del desarrollo sostenible en su planificación nacional; además, de exponer las acciones y/o mecanismos que han permitido relacionar a los diferentes actores, tanto públicos como privados, para alcanzar las metas de la Agenda 2030.

En la tercera parte, se exponen los avances del país en la implementación de los ODS, con base a 158 indicadores alineados a cada uno de los 17 ODS (51 indicadores del Plan de Desarrollo Estadístico (PDE), 91 indicadores del PND 2024-2025 alineados a los ODS, 10 indicadores

homologados que son parte de la Agenda 2030 y del PND 2024-2025; y, 6 indicadores complementarios), las políticas públicas, intervenciones e iniciativas implementadas por los diferentes de actores públicos y privados; y, los principales logros alcanzados en el período 2021-2023.

Adicionalmente, se presenta en la cuarta parte de este documento, el proceso que los gobiernos locales han realizado a fin de involucrar y alinear su planificación territorial con los ODS, destacando las acciones que han llevado a cabo para mostrar su avance, vinculación y retos en el marco de la Agenda 2030.

Finalmente, se detallan los desafíos que Ecuador deberá enfrentar en los próximos seis años para acelerar el nivel de cumplimiento de los ODS y del bienestar de la población.

A continuación, se presenta un breve resumen sobre los avances del país por cada uno de los 17 ODS:

### **ODS 1** **Fin de la pobreza**

El Estado ecuatoriano ha respondido a los desafíos provocados por la pandemia de COVID-19 con medidas dirigidas a reducir la pobreza. Para el 2023 la pobreza por ingresos afecta al 23,87% de la población y la pobreza multidimensional al 36,92% (INEC, 2023). Entre las acciones implementadas se han fortalecido los programas de transferencias monetarias para ayudar a los más vulnerables, se promueve la inclusión económica mediante capacitación y apoyo a emprendimientos; así como, con la colaboración de cooperación internacional se apoya a familias migrantes y refugiadas, impulsando la inclusión laboral. Entre 2014 y 2023 hubo un aumento significativo en las remesas, lo que según estudios contribuye a la disminución de la pobreza (BCE, 2023). Ecuador busca soluciones sostenibles, resilientes e innovadoras para garantizar un piso de protección social y promover la movilidad social ascendente a través del acceso a servicios públicos.

## **ODS 2** **Hambre cero**

Ecuador tiene como uno de sus objetivos, el erradicar la desnutrición crónica infantil (DCI) mediante programas de protección para niños menores de 5 años y servicios para madres gestantes. Al 2023, la prevalencia de desnutrición crónica en niñas/os menores de 5 años es de 17,50% y en menores de dos años es del 20,05% (ENSANUT, 2023). Se implementan programas enfocados en mejorar la salud de los recién nacidos para prevenir la desnutrición desde temprana edad; así como, se impulsan programas de alimentación escolar y desarrollo de proyectos de agua potable, reconociendo la naturaleza multifacética del problema. El país busca asegurar la soberanía alimentaria y fortalecer la producción agropecuaria, con especial atención en la participación de las mujeres rurales, y la Agricultura familiar campesina (AFC) como parte del sistema de producción sustentable y sostenible. Por primera vez, Ecuador está evaluando una política pública sobre desnutrición infantil con un enfoque en los ODS, para mejorar la planificación futura<sup>3</sup>.

## **ODS 3** **Salud y bienestar**

Con la finalidad de garantizar una atención de calidad desde el nacimiento, se ha mejorado las condiciones laborales del personal de salud. Al 2022, la tasa por cada 100 nacidos vivos asistidos por personal de la salud se ubicó en 96,67 (INEC, 2022). Se han implementado programas para fortalecer la salud intercultural y el personal de organizaciones indígenas. Para abordar la mortalidad materna y neonatal, se han fortalecido los servicios de salud materna y planificación familiar, con atención intercultural en el parto y redes de cuidados obstétricos y neonatales. Al 2022, la razón de mortalidad materna por cada 100.000 nacidos vivos, es de 33,90, siendo el menor valor desde 2018 (MSP, 2022). Se han llevado a cabo campañas de vacunación y se abordan las enfermedades

desde una perspectiva multifacética para su prevención y tratamiento. Además, se promueve la sensibilización y la planificación familiar para decisiones responsables y saludables, y se fortalece el cuidado de la salud mental.

## **ODS 4** **Educación inclusiva, equitativa y de calidad**

Ecuador está enfocado en mejorar el acceso, permanencia y culminación de la educación básica, bachillerato y superior, así como, el acceso de la población que vive en zonas rurales y con mayor dispersión. Al 2023, la tasa neta de matrícula de Educación General Básica se ubicó en el 94,88%, siendo el valor más alto desde 2018 (MINEDUC, 2023). Se han implementado proyectos para mejorar la infraestructura educativa, proporcionando acceso a internet y tecnología necesaria, y promoviendo el desarrollo digital, ubicando al analfabetismo digital en 7,61 en el 2023 (INEC, 2023). El país ha implementado la Estrategia Nacional de Educación Integral en Sexualidad (EIS) para crear entornos educativos seguros y libres de violencia, promoviendo una educación en ciudadanía y sexualidad desde un enfoque de derechos. Todo esto, sin dejar de lado la prevención y erradicación de todo tipo de violencia en las instituciones educativas.

## **ODS 5** **Igualdad de Género**

Ecuador está comprometido con la reducción de brechas de género y la protección de los derechos de las mujeres. Se han implementado acciones normativas y de planificación para prevenir y erradicar la violencia contra las mujeres, tanto en el ámbito público como privado, y promover su empoderamiento económico y empleabilidad. Al 2023, la tasa de femicidios se ubicó en 1,14 por cada 100.000 mujeres (INEC, 2023). Se fortalecen los procesos de prevención, promoción, atención y reparación de víctimas de violencia de género.

.....  
<sup>3</sup> La evaluación está prevista finalizar en agosto de 2024.

En el ámbito laboral, se fomenta el empleo de mujeres, su presencia en cargos directivos, la capacitación y el cierre de brechas salariales. En las elecciones del 2023 las mujeres lograron el 42,75% de escaños de la Asamblea Nacional (CNE, 2023). Además, se ejecutan programas de empoderamiento para mujeres vulnerables, especialmente en áreas rurales, jóvenes y receptoras de transferencias monetarias. Asimismo, se promueven iniciativas para reducir las brechas de desigualdad de género y diversidades sexo-genéricas.

## **ODS 6** **Agua limpia y saneamiento**

El país continúa aumentando el acceso y cobertura de agua potable para la población, especialmente en áreas rurales, mediante proyectos locales y complementarios, con lo cual más de 3 millones de habitantes se han beneficiado de proyectos nuevos concluidos al 2023 (MAATE, 2023). Se elaboran estudios y diseños adicionales para ofrecer servicios de agua limpia y saneamiento a quienes lo necesitan. Además, el país cuenta con el Plan Nacional de Riego y Drenaje, que facilita la implementación de intervenciones para mejorar el uso del agua y su gestión a nivel regional, local y comunitario, generando beneficios ambientales y socioeconómicos, al 2023, se cuenta con 9.402 hectáreas con potencial de riego y drenaje que tienen viabilidad técnica (MAATE, 2024).

## **ODS 7** **Energía asequible y no contaminante**

Ecuador sigue avanzando en la mejora de su capacidad de generación eléctrica al reducir el uso de combustibles fósiles y complementar la energía renovable con alternativas no convencionales, por lo cual a 2022, la capacidad instalada de generación de energía renovable del Ecuador es de 307,76 vatios per cápita (MEM, 2022). Asimismo, al 2023, el ahorro de combustible por la optimización de generación

eléctrica es de 32,58 millones de barriles (PETROECUADOR EP, 2023). Los gobiernos locales están interviniendo con proyectos de generación eléctrica que aprovechan las condiciones geográficas favorables. Hasta 2023, el 99,30%<sup>4</sup> de los hogares tienen acceso a electricidad pública y privada, sin embargo, se continúa con el trabajo para cubrir a los hogares en áreas rurales.

## **ODS 8** **Trabajo decente y crecimiento económico**

Ecuador en los años pos pandemia ha mantenido tasas de crecimiento económico positivo, al 2023 se logró el 1,64% de incremento del PIB per cápita (BCE, 2023), lo que ha mejorado la tasa de empleo al 36,31% y reducido el desempleo al 3,85% (INEC, 2023). Se han establecido acuerdos comerciales beneficiosos con socios importantes como China y la Unión Europea, para impulsar las exportaciones ecuatorianas y aumentar el consumo de productos del país en esos mercados. Se está trabajando para erradicar el trabajo infantil, garantizando que los niños y adolescentes reciban una educación de calidad que los prepare para romper el ciclo de la pobreza. El Ejecutivo también está promoviendo el emprendimiento, la innovación y la educación empresarial para fortalecer las capacidades de la población y crear una sociedad más equitativa y justa que ofrezca oportunidades para todos los ecuatorianos.

## **ODS 9** **Industria, innovación e infraestructura**

Se ha incrementado, al 2023, el mantenimiento de la infraestructura vial con un enfoque de gestión sostenible al 24,60% (MTO, 2023), es decir, que este porcentaje de la red vial estatal cuenta con mantenimientos a partir de concesiones, delegaciones y mantenimiento por resultados, lo que mejora la conectividad y la movilidad de productos y personas. Además,

4 Mide el total de hogares con electricidad sobre total de hogares habitados.



se está promoviendo la universalización de los servicios de telecomunicación, asegurando condiciones mínimas de acceso, calidad y precios equitativos para favorecer el desarrollo de una sociedad de la información y el conocimiento, en este marco la cobertura de 4G alcanzó el 78,49% en 2023. Asimismo, el país está trabajando en la implementación de la Metodología de Evaluación de la Preparación (RAM) de la UNESCO para la incorporación ética de la inteligencia artificial; y, forma parte del proceso de preparación de la Recomendación sobre Neurotecnologías y Derechos Humanos de la UNESCO, un documento actualmente en elaboración.

### **ODS 10** **Reducir la desigualdad en y entre los países**

El país aborda los enfoques de igualdad de género, intergeneracionalidad, discapacidades, movilidad humana y diversidad étnica, en su planificación nacional y en la implementación de políticas públicas, a través de una combinación de marcos legales y políticos, institucionalidad especializada, análisis de género, participación, presupuesto con enfoque de género, y capacitación y sensibilización. Entre 2018 y 2023, las personas que viven por debajo del 50% de la mediana de los ingresos son de alrededor del 19,00% (INEC, 2023). Asimismo, Ecuador está desarrollando e implementando políticas y programas para personas con discapacidad, adultos mayores y jóvenes, que incluyen atención integral, protección económica, capacitaciones y diálogos sobre temas sociales y derechos. Además, se están fortaleciendo programas para combatir la discriminación y la xenofobia hacia la población en situación de movilidad humana, así como para eliminar el racismo y otras formas de discriminación contra personas, pueblos, nacionalidades y comunidades.

### **ODS 11** **Ciudades y comunidades sostenibles**

Ecuador busca reducir el déficit habitacional que, a 2023 fue del 56,71% (INEC, 2023); para

lo cual, se han implementado intervenciones que garanticen el acceso de la población en condiciones de vulnerabilidad a una vivienda digna, contribuyendo a mejorar la calidad de vida de los ecuatorianos. Asimismo, con base a las prioridades establecidas en el PND se procura generar y fortalecer infraestructuras resilientes. En esta línea, se impulsa el fortalecimiento de capacidades de la población y diferentes actores en la prevención, reducción y respuesta oportuna ante emergencias.

### **ODS 12** **Producción y consumo sostenible**

Ecuador impulsa iniciativas a nivel público y privado, que fomentan y promueven la economía circular en los hogares ecuatorianos, así como la agricultura ecológica y el desarrollo de producción inclusiva y sostenible. Por otra parte, se cuenta con políticas de reducción de fuentes de contaminación por parte de la industria hidrocarburífera, en este sentido, para el 2023 se ha alcanzado 1.846 fuentes que se han intervenido de alguna manera para reducir o eliminar su impacto ambiental negativo, a nivel nacional. Asimismo, en los últimos años, el país ha implementado planes de acción y política públicas para promover las compras públicas sostenibles (CPS).

### **ODS 13** **Acción por el clima**

Al ser Ecuador signatario de acuerdos internacionales que buscan combatir el cambio climático de manera colectiva, el país implementa planes y estrategias que tienen como finalidad reducir la vulnerabilidad a los efectos que este genera; así como, mejorar la capacidad de adaptación a través de su inclusión en la planificación y desarrollo nacional, e involucrando a todos los niveles de gobierno local para una correcta gestión del riesgo. El nivel de vulnerabilidad al cambio climático en función de la capacidad de adaptación se ha reducido al 82,98% en 2023 (MAATE, 2023); y, se ha logrado incrementar al 93,88% el porcentaje de GAD que

cuentan con una unidad de gestión de riesgos (SGR, 2023). Adicionalmente, Ecuador se encuentra preparando su segunda NDC como parte de su compromiso con el cuidado del planeta.

## **ODS 14** **Vida Submarina**

Ecuador busca conservar el espacio marino costero, promoviendo políticas y acciones que equilibren la actividad productiva pesquera y acuícola a fin de mejorar el crecimiento económico del país, sin dejar de lado el cuidado de la vida submarina, por lo que al 2022, se logró el 18,23% de participación del Valor Absoluto Bruto (VAB) de Acuicultura y pesca de camarón sobre VAB primario (BCE, 2022). Adicionalmente, se realizó la creación de la nueva reserva marina de Galápagos, estableciendo el espacio del Archipiélago en el cual no se permite ninguna actividad pesquera.

## **ODS 15** **Vida de ecosistemas terrestres**

Ecuador implementa intervenciones y programas que tienen como finalidad mejorar la preservación de la biodiversidad y el bienestar de todos los seres vivos. En este sentido, el país ha incrementado la proporción del territorio nacional bajo conservación o manejo ambiental que a 2023 alcanzó el 22,16% (MAATE, 2023). Se ha fomentado la conservación de bosques nativos, páramos y otras formaciones vegetales. Asimismo, se monitorea la proporción de lugares con biodiversidad terrestre y agua dulce que se encuentran en zonas protegidas.

## **ODS 16** **Paz, justicia e instituciones sólidas**

Este es uno de los ODS que se ha encontrado presente en las prioridades de los últimos gobiernos, la tasa de homicidios intencionales por cada 100.000 habitantes, desde 2018 ha presentado un incremento sostenido llegando en 2023 al 45,11 (DINASED, 2023), por lo cual,

Ecuador, con miras de brindar paz y seguridad a su población, ha fortalecido programas y planes de seguridad ciudadana integral que prevengan la violencia y el crimen; así como, se ha emitido normativa que mejore los procesos de selección, formación y capacitación de jueces y fiscales, con la finalidad de combatir la corrupción. En 2024 se registra como el primer año con cambio de tendencia, en el número de homicidios intencionales con una disminución del 17,44% entre mayo 2023 y mayo 2024. En este marco, también se ha impulsado el gobierno abierto como parte de la gestión de las diferentes entidades públicas, para promover la transparencia y rendición de cuentas, logrando que a 2023 el 40,00% de las instituciones implementen dicho modelo (Presidencia de la República, 2023).

## **ODS 17** **Alianzas para lograr objetivos**

La pandemia del COVID-19 ha generado desafíos significativos para las finanzas públicas de Ecuador, especialmente en términos de generación de ingresos y gestión de la deuda pública, sin embargo, desde 2021 (58,59%) se ha logrado reducir el porcentaje de deuda pública con relación al PIB hasta alcanzar el 51,23% en 2023 (MEF, 2023). En respuesta, el país está promoviendo intervenciones a través de alianzas público-privadas para abordar las necesidades de la ciudadanía, especialmente en sectores clave como la infraestructura vial y portuaria. En 2022, Ecuador llevó a cabo el Censo de Población y Vivienda, una herramienta fundamental para obtener datos precisos sobre la estructura demográfica y socioeconómica del país, el cual permite la desagregación de datos y la visibilización de todos los grupos de la población; esto facilita la identificación y atención de necesidades específicas de diferentes comunidades, promoviendo la inclusión y la equidad. Además, se ha invertido en proyectos que mejoran el acceso de la población al conocimiento, la salud, la innovación y la conectividad global. Por su parte, la cooperación internacional, tanto técnica como financiera, ha sido fundamental para el avance del país hacia el desarrollo sostenible.

# 1

## PARTE I: INTRODUCCIÓN



# 1

## Introducción

La implementación de la Agenda 2030 representa un compromiso que inició a partir del 2016. Esta responsabilidad compartida a nivel global, implica la efectiva articulación de acciones, mecanismos y movilización de recursos para enfrentar los desafíos comunes, alcanzar objetivos compartidos y así conseguir el desarrollo económico, justicia social y la optimización de recursos, procurando el cuidado del ambiente.

Se destaca la relevancia del trabajo colaborativo entre todos los sectores y la cooperación internacional. Estas iniciativas no solo fortalecen las relaciones diplomáticas entre países, sino que también, a través del aporte técnico y financiero, contribuyen significativamente a la construcción de un futuro sostenible, fomentando el sentido de solidaridad y responsabilidad mutua.

Ecuador, sumándose a los esfuerzos de todos los países, mediante decreto ejecutivo, declaró en el 2018 la implementación de la Agenda 2030 como política pública, es así que, a través del nuevo PND 2024 - 2025 se ha establecido el marco normativo y las estrategias necesarias para que todos los sectores puedan formular acciones que estén alineadas con los 17 ODS, enfocándose en ejes clave como la erradicación de la pobreza, la igualdad de género, la alimentación digna, salud y educación

para todos, la gestión integral del recurso hídrico, el cuidado del ambiente, mejora de la productividad y empleo digno; buscando integrar principios de desarrollo sostenible en la toma de decisiones gubernamentales.

En este tercer ENV, la SNP, en ejercicio de sus competencias y atribuciones, ha liderado la coordinación intersectorial para elaborar un documento que contenga las políticas y entornos propios en Ecuador, el progreso en la implementación de los ODS; así como, los desafíos que el país enfrenta en relación a la implementación de la Agenda 2030. Asimismo, mediante un trabajo transversal con todos los actores y con el soporte técnico permanente del PNUD, se recopilaron las principales iniciativas/proyectos que aportan a la consecución de los objetivos.

Además, gracias a los esfuerzos del Instituto Nacional de Estadística y Censos (INEC) y de la SNP, se han identificado 158 indicadores, los cuales han sido la base para realizar el análisis que ha permitido conocer los avances de Ecuador en el cumplimiento de las metas globales.

Por lo expuesto, Ecuador se compromete a continuar trabajando en reducir la pobreza, fortalecer la igualdad, equidad, transversalizar el enfoque de género y fortalecer las iniciativas que permitan una pronta recuperación de las afectaciones de la pandemia, enmarcadas en los ejes de desarrollo sostenible y los ODS.

### 1.1 Metodología para el proceso de preparación del informe

En función a lo establecido en el Decreto Ejecutivo Nro. 371, de 19 de abril de 2018, la SNP lidera la elaboración del ENV, para lo cual se ha contado con la participación y aportes de

diversos actores interesados, con capacidad de incidencia colectiva a través de acciones e iniciativas.

Para la elaboración del presente documento, se han considerado como instrumentos metodológicos el “Manual para la preparación de los Exámenes Nacional Voluntarios” del Departamento de Asuntos Económicos y Sociales de Naciones Unidas, edición 2024; y, la “Metodología para el seguimiento al cumplimiento de metas del Plan Nacional de Desarrollo, edición 2022” emitida por la SNP.

En este sentido, se estableció una hoja de ruta que detalle las acciones, responsables y tiempos para contar con el documento conforme las fechas de entrega establecidas por el Sistema de Naciones Unidas. La metodología de trabajo contempló un análisis cuantitativo y cualitativo de la información, con la finalidad de conocer el avance del país en la implementación de los ODS y los principales retos que se deben afrontar.

A continuación, se presenta el proceso de construcción del ENV:

**Gráfico 1.** Proceso construcción del Informe de avance de la Agenda 2030



**Elaboración:** Secretaría Nacional de Planificación.

- **Gestión de información estadística:** En 2024, se realizó la consolidación y procesamiento de información sobre 51 indicadores del PDE, 91 indicadores del PND 2024-2025 alineados a los ODS, 10 indicadores homologados que son parte de la Agenda 2030 y del PND 2024-2025; y, 6 indicadores complementarios. Cabe mencionar que, los indicadores presentados cuentan con la homologación correspondiente y han sido normados mediante fichas metodológicas<sup>5</sup>, las cuales recogen información estandarizada respecto

a la generación y réplica de los indicadores a nivel conceptual y operativo; es decir, los indicadores del PDE mantienen un único proceso de transferencia y validación de información. Asimismo, para esta ocasión se ha realizado el esfuerzo de incorporar información estadísticamente significativa de desagregaciones en varios indicadores, en aspectos como área, sexo, etnia, edad, provincia, entre otros.

5 <https://www.ecuadorencifras.gob.ec/objetivos-de-desarrollo-sostenible/>

- **Gestión de información desde las Funciones del Estado:** Se recopiló información generada desde las diferentes Funciones del Estado (Ejecutiva, Legislativa, Electoral, Judicial y de Transparencia, y Control Social), respecto a las acciones implementadas que aportan a la Agenda 2030 y las principales limitaciones identificadas. Este proceso se realizó a través de fichas estandarizadas, mediante las cuales las instituciones informaron las intervenciones públicas implementadas, las limitaciones y problemas en relación del trabajo realizado y los próximos pasos que ejecutarán para la consecución de los ODS. Adicionalmente, se recopiló información de las políticas públicas implementadas en lo referente a los objetivos que se buscan alcanzar. Así también, se contó con las acciones ejecutadas a través de los Consejos Nacionales de Igualdad<sup>6</sup> (CNI) con la finalidad de conocer las intervenciones realizadas entorno a género, intergeneracional, movilidad humana, discapacidades y pueblos y nacionalidades.
- **Gestión de información desde los diferentes actores:** La incorporación de aportes por parte de otros actores de la sociedad civil (organismos internacionales, academia, organizaciones de la sociedad civil, sector privado y gobiernos locales) en los ENV se ha ido fortaleciendo en cada uno de los documentos presentados. En esta oportunidad, se revisó el formulario en línea para la recolección de iniciativas, a fin de que sea claro, integral y específico, acompañado de una estrategia de comunicación, con lo cual se levantó información de 416 iniciativas implementadas por la sociedad civil, principalmente del sector académico y organizaciones de la sociedad civil (Anexo I).
- **Espacios de diálogo:** en marzo de 2024, se desarrollaron cuatro talleres participativos

con actores claves correspondientes a la academia, organizaciones de la sociedad civil, gobiernos locales y empresas privadas, con la finalidad de recolectar información respecto a las iniciativas/proyectos ejecutados, buenas prácticas, limitaciones y retos, donde participaron 33 actores de diferentes sectores, enriqueciendo el proceso de elaboración del ENV con su experiencia en la implementación de iniciativas relacionadas con los ODS, este mecanismo ha facilitado el establecimiento de un diálogo continuo con diversos sectores, favoreciendo la coordinación de esfuerzos en aras del desarrollo sostenible.

- **Involucramiento de los gobiernos locales:** Para este ENV 2024, se ha incluido información de los consorcios de los diferentes niveles de gobiernos locales (provinciales, municipales y parroquiales) sobre las acciones desplegadas en el marco de la Agenda 2030, lo cual conlleva a conocer de manera cercana como los gobiernos subnacionales hacen suyo un compromiso de carácter global. Adicionalmente, esto permite tener una articulación con la información que se presenta en los Informes Voluntarios Locales y el ENV.
- **Elaboración, revisión y validación del informe:** la estructura del documento se definió con base en el “Manual para la elaboración de los Informes Nacionales Voluntarios del Sistema de Naciones Unidas, 2024” y lo establecido en el Acuerdo Ministerial Nro. 046 de 30 de julio de 2018, emitido por la SNP, a través del cual se norma el seguimiento y evaluación de los ODS y la elaboración del informe de avance del cumplimiento de la Agenda 2030 para el desarrollo sostenible. Cabe señalar que, en este proceso intervinieron las diferentes unidades de la SNP.

6 La Constitución de la República del Ecuador establece que los Consejos Nacionales de igualdad aseguran “la plena vigencia y el ejercicio de los derechos”. (artículo 156). Asimismo, deben promover, impulsar, proteger y garantizar el respeto del derecho de igualdad y no discriminación, a fin de fortalecer la unidad nacional en la diversidad.

Asimismo, se realizaron talleres con el Sistema de Naciones Unidas en Ecuador, con la finalidad de contar con su retroalimentación al documento, y fortalecer la información que es presentada, tanto en iniciativas, resultados, y desafíos que atraviesa actualmente el país en su camino hacia el cumplimiento de la Agenda 2030.

Se resalta que, durante el proceso de elaboración de este ENV, Ecuador participó en dos talleres organizados por Naciones Unidas, el primero denominado “Primer Taller Preparatorio Global Examen Nacional Voluntario (ENV)”, que se realizó en Etiopía del 04 al 05 de diciembre de 2023; y el “Segundo Taller Preparatorio Global Examen Nacional Voluntario (ENV)” desarrollado en Brasil del 03 al 05 de abril de 2024. Adicionalmente, el país participó en la “Séptima Reunión del Foro de Países de América Latina y el Caribe sobre el Desarrollo Sostenible” llevada a cabo en la sede de la Comisión Económica para América Latina y el Caribe (CEPAL) en Santiago de Chile, del 15 al 17 de abril de 2024, espacios que permitieron compartir experiencias, conocer de buenas prácticas implementadas, fortalecer capacidades, identificar áreas prioritarias y contribuir al proceso global de seguimiento y revisión de los ODS.

## 1.2 Información estadística para los ODS

Ecuador forma parte de dos grupos creados por el Sistema de Naciones Unidas, con la finalidad de dar seguimiento al avance de los indicadores correspondientes: i) Grupo Interinstitucional y de Expertos en Indicadores de los Objetivos de Desarrollo Sostenible (IAEG-SDG, por sus siglas en inglés) en el cual los países miembros, a través de la vinculación de sus oficinas de estadística, han trabajado en el perfeccionamiento del marco de indicadores para el seguimiento de los

objetivos y metas de la Agenda 2030, y; ii) Grupo de Alto Nivel (HLG, por sus siglas en inglés) encargado de coordinar entre varias instancias gubernamentales y otros actores la creación y fortalecimiento de las capacidades estadísticas nacionales, a partir de la implementación de iniciativas como el Plan de Acción Mundial y el Foro Mundial de Datos.

Por lo expuesto, el IAEG-SDG tiene como objetivo la elaboración de un marco de indicadores que permitan el monitoreo global de las 169 metas de los 17 ODS; y, promueva la rendición de cuentas, respalde una cooperación internacional efectiva en el cumplimiento de la Agenda, y detecte problemas emergentes y desafíos comunes. Es así que, el 06 de julio de 2017, mediante resolución A/RES/71/313, se aprobó el marco global de monitoreo de la Agenda 2030, conformado por un conjunto inicial de 232 indicadores que sería perfeccionado con una periodicidad anual.

Desde ese momento, el IAEG-SDG ha revisado y actualizado el marco global de indicadores, mismo que a la fecha comprende un total de 231 indicadores, de los cuales 13 se repiten en más de un objetivo<sup>7</sup>. De los 231 indicadores, 157 están categorizadas como Tier I, 66 como Tier II y 8 indicadores tienen múltiples Tier considerando que, sus componentes se clasifican en diferentes niveles.

Por su parte, Ecuador y en la línea de generar información estadística ligada a los ODS, mediante Decreto Ejecutivo No. 371, de 19 de abril de 2018, en su artículo 6 establece que, el INEC “como organismo nacional de estadística, será el encargado de la formulación del PDE para el reporte de los indicadores de la Agenda 2030 para el Desarrollo Sostenible priorizados en la planificación nacional; así como de la generación y homologación de indicadores para el seguimiento y evaluación de los ODS y sus metas”.

7 La lista oficial de indicadores del marco global está disponible en: <https://unstats.un.org/sdgs/indicators/indicators-list/>

En este sentido, el INEC, en articulación con las entidades del Sistema Estadístico Nacional (SEN), realizó acciones relacionadas con la participación activa en el proceso de consulta liderado por el IAEG, para la definición de la postura de Ecuador y emisión de comentarios respecto a aspectos conceptuales, metodológicos y de factibilidad de los indicadores planteados en el primer marco global de indicadores.

Por tal razón, en conjunto con la SNP se priorizaron los indicadores para reporte de la información mediante la vinculación de los objetivos de la Agenda 2030 a las necesidades de la planificación nacional, y con base a su propia gestión estableció el diagnóstico de las capacidades estadísticas del país. En este marco, se ha elaborado el Tomo I y II del PDE para el reporte de los ODS, publicados en los años 2017 y 2018, respectivamente, los cuales contienen, además del diagnóstico mencionado, las estrategias que facultan el cierre paulatino de las brechas de información en pro de su implementación.

Es así que, actualmente, el país cuenta con 87 indicadores de la categoría Tier I, 62 de los cuales cuentan con fichas metodológicas homologadas actualizadas y 25 requieren de análisis para su posterior reporte; 99 de Tier II; 54 de Tier III; y, 8 no aplican a la realidad nacional.

Para el 2023, el INEC, conjuntamente con la SNP, elaboraron el "Procedimiento para la transferencia de información para los indicadores de los ODS de la Agenda 2030", documento que define las acciones que los actores involucrados en el reporte de información deben llevar a cabo para la actualización continua y periódica de las series de datos de los indicadores ODS Tier I, con la finalidad de mantener información para la elaboración del Informe Nacional Voluntario. En este sentido, se ha obtenido un total de 62 indicadores Tier I a nivel nacional que cuentan con ficha metodológica actualizada y que

han sido considerados para actualización y reporte.

Así también, el INEC comenzó el proceso de actualización de las capacidades estadísticas nacionales para el reporte de los indicadores de la Agenda 2030, a fin de elaborar el Tomo III del PDE para ODS. Con este trabajo, se estableció una lista inicial de 90 indicadores Tier I sujetos a actualizaciones, a ser plasmadas en sus fichas metodológicas, debido a las siguientes causas:

- Con base en el proceso de revisión y actualización que lleva a cabo la IAEG, se deben perfeccionar los nombres de los indicadores del marco global de la Agenda 2030.
- Actualizaciones metodológicas para garantizar el reporte de los indicadores y guardar comparabilidad por parte de los organismos del Sistema de Naciones Unidas custodios de la información, lo cual conlleva a generar la actualización de la metodología de cálculo desarrollada a nivel internacional para cada indicador.
- Cambios en las categorías de los indicadores a nivel internacional, en función de las investigaciones efectuadas y los datos disponibles en los países.
- La existencia de nuevas fuentes de información o variables, la discontinuidad en su producción, la variación en los niveles de desagregación disponibles, que generan que se deban realizar actualizaciones en la producción estadística oficial.
- El INEC ejerciendo la rectoría del SEN, desarrolló y puso a disposición de los usuarios y del público en general una actualización del formato de ficha metodológica.

Con base en lo expuesto, Ecuador ha logrado mantener una base sólida para el reporte de datos que permitan medir el avance en la implementación de la Agenda 2030, sin



embargo, al igual que muchos otros países a nivel global, se encuentra aún con desafíos importantes a solventar y que inciden directa e indirectamente en la capacidad nacional de fortalecer las estadísticas nacionales.

En este sentido, se vuelve imperativo fortalecer la institucionalidad necesaria que coordine y articule las acciones de los diferentes actores en la implementación y seguimiento de la Agenda 2030. Al generar el compromiso del Estado para el reporte de estas métricas, se establece el apoyo de las entidades que producen información y de los cooperantes tanto nacionales como internacionales, por lo que resulta necesario que los recursos que se ponen a disposición del país, con miras al fortalecimiento de la generación de estadísticas, se identifiquen y canalicen de forma organizada, de tal modo que se planteen proyectos enfocados a la implementación y seguimiento de los ODS.

### 1.3 Ecuador a la vanguardia en la evaluación de los ODS

#### Avances y aprendizajes de la evaluación de la articulación intersectorial en torno la lucha contra la desnutrición crónica infantil bajo las premisas de la Agenda 2030.

A nueve años de la implementación de la Agenda 2030 y entrando en la etapa final para alcanzar los ODS, el aprendizaje y la rendición de cuentas sobre los logros alcanzados y las razones de los éxitos, o la falta de ellos, ganan importancia. En este sentido, es crucial evaluar la implementación de la Agenda 2030 para comprender no solo los resultados (“el qué”),

sino también los procesos (“el cómo”), tales como las políticas públicas, la institucionalidad, las capacidades y el financiamiento necesarios para lograr los ODS, y mantener los avances necesarios para el desarrollo sostenible.

Siguiendo una reciente resolución de la Asamblea General de las Naciones Unidas<sup>8</sup>, el Ecuador a través de la SNP y con apoyo del Instituto Alemán de Evaluación de la Cooperación al Desarrollo (Deval) a través de su proyecto Focelac+, se ha embarcado en una de las primeras evaluaciones de ODS lideradas por un país. Esta se enfoca en la coordinación intersectorial para combatir la DCI, un problema grave a nivel nacional que sigue afectando a más de 1 de cada 5 niños menores de dos años en Ecuador.

Combatir la DCI es una máxima prioridad de los últimos dos gobiernos, que se ha reflejado en el impulso y continuidad de políticas públicas de última generación, entre ellas la Estrategia Nacional Ecuador Crece sin Desnutrición Infantil (ENECSDI) y el Plan Estratégico Intersectorial para la Prevención y Reducción de la DCI (PEIPR-DCI), ambos de 2020 y actualmente vigentes; así como, en mecanismos de coordinación, tanto a nivel horizontal (entre sectores) como vertical (entre niveles de gobierno), que son facilitados por la Secretaría Técnica Ecuador Crece Sin Desnutrición Infantil (STECSDI).

Esta evaluación es realizada como un ejercicio externo por un equipo de expertos internacionales y nacionales de MultiPolar Global Services, y se concentra en el proceso y el valor añadido de la articulación intersectorial para el alcance de la política. Con un fuerte enfoque territorial, se involucran estructuras y actores a nivel nacional, regional (cantonal) y local (parroquial) que implementan de forma coordinada la política pública sobre la DCI.

8 Asamblea General de las Naciones Unidas: Refuerzo de los exámenes nacionales voluntarios mediante evaluaciones lideradas por los países, Resolución A/RES/77/283, 3 mayo de 2023.

Pionera en cuanto a su diseño metodológico e implementación, la evaluación destaca por su adherencia a los principios de la Agenda 2030, incluyendo la indivisibilidad e integración de los ODS (abarcando la política nacional de DCI a nueve ODS), el principio de “No dejar a nadie atrás” (por su enfoque territorial y multiactor), y la responsabilidad compartida (con vistas a la articulación intersectorial tanto horizontal como vertical) a lo largo de todo el ciclo evaluativo. Estos principios se reflejan en los criterios y preguntas de la evaluación, y se aplican en el trabajo de campo que incluye las mesas cantonales y parroquiales que atienden e involucran a las poblaciones más vulnerables.

De las más de 1.100 personas contempladas para esta evaluación, el 87% pertenece al ámbito local, incluidas áreas de alta vulnerabilidad. Siguiendo metodologías recientes del PNUD y el Fondo de las Naciones Unidas para la Infancia (UNICEF), se han desarrollado herramientas ajustadas a las características locales, culturales, lingüísticas y de equidad de género, especialmente a nivel parroquial. La evaluación también incluye un componente dedicado al aprendizaje y desarrollo de capacidades evaluativas que se articula con la SNP e involucra a múltiples actores claves del sistema de evaluación nacional.

Tras concluir el trabajo de campo en mayo de 2024, la evaluación ODS se encuentra en fase de sistematización y validación, con la publicación del informe final de evaluación previsto para agosto del presente ejercicio fiscal. Se espera que los hallazgos y recomendaciones no solo mejoren la implementación de la política de DCI en Ecuador a través de la articulación intersectorial, sino también se espera que sirvan de referencia para evaluar la Agenda 2030 y sus principios, integrándolos en el proceso evaluativo y particularmente a nivel metodológico y de implementación.

Finalmente, el enfoque y la metodología de esta evaluación pionera podrá contribuir al debate y la toma de decisiones a nivel internacional, incluyendo el Foro Político de Alto Nivel (HLPF), sobre cómo realizar evaluaciones alineadas con la Agenda 2030 y así implementar la resolución de la Asamblea General para “empoderar a los gobiernos nacionales y locales en la toma de decisiones, la gobernanza y la transparencia, y elaborar estrategias, planes y políticas más efectivas y equitativas”.

# 2

PARTE II:  
POLÍTICAS Y  
ENTORNOS PROPIOS



# 2

## Parte II: Políticas y entornos propios

### 2.1 Apropiación de los ODS

En 2018, Ecuador declaró como política pública la implementación de la Agenda 2030 para el Desarrollo Sostenible mediante Decreto Ejecutivo Nro. 371, orientando al cumplimiento de sus objetivos y metas en el marco de su alineación a la planificación y desarrollo nacional. Asimismo, se compromete a la implementación de los ODS y se indica que será de obligatorio cumplimiento para todas las entidades de la función ejecutiva del Estado.

Complementariamente, mediante Decreto Ejecutivo Nro. 622 de 21 de diciembre de 2018, se encargó a la Vicepresidencia de la República conjuntamente con la SNP, la implementación efectiva de la Agenda 2030 para el Desarrollo Sostenible. Adicionalmente, mediante Acuerdo No. SNPD-046-2018, la SNP emitió la Norma Técnica que tiene por objeto, establecer y regular el procedimiento de seguimiento y evaluación de los ODS.

Bajo este contexto, en 2018 y en 2020, Ecuador elaboró su primer y segundo ENV, respectivamente, con el compromiso de no dejar a nadie atrás y con el cumplimiento en la implementación de la Agenda 2030, mismos que fueron presentados en el HLPF.

Entre el 2020 y 2023, a pesar de la crisis sanitaria mundial, Ecuador continuó con el proceso de implementación de la Agenda 2030, y se realizó el seguimiento a los indicadores del PND alineados a los ODS, resultados que fueron plasmados en los "Informes de Seguimiento al Avance de la Implementación de la Agenda". Estos documentos fueron remitidos al Ministerio de Relaciones Exteriores y Movilidad Humana (MREMH) para su posterior envío a los organismos internacionales correspondientes. De manera simultánea, estos informes han sido cargados en la plataforma web ODS Ecuador ([www.odsecuador.ec](http://www.odsecuador.ec)) para acceso del público en general y de esta forma involucrar a más actores interesados que quieran conocer el progreso de los objetivos mundiales por parte de Ecuador.

En 2021, se formuló el Plan Creación de Oportunidades 2021 - 2025, el cual contuvo el primer ejercicio de alineación de metas nacionales hacia las metas de los ODS, reafirmando de esta manera el compromiso de Ecuador de establecer su planificación con miras a lograr el desarrollo sostenible. Es preciso indicar que, este plan estuvo vigente hasta noviembre del 2023 y que a lo largo de su implementación se realizó el seguimiento en concordancia con su relación a la Agenda 2030, lo cual se ve plasmado en el informe de avance a la implementación de los ODS del 2022.

El 24 de noviembre de 2023, Ecuador cambia de Gobierno, el cual debe enfrentar un escenario complejo en términos fiscales, económicos y sociales, en este contexto y dando cumplimiento a la normativa, se construyó el Plan de Desarrollo para el Nuevo Ecuador 2024 - 2025, que busca garantizar el derecho fundamental a la participación ciudadana alineado a la Agenda 2030 a nivel de metas.

En cuanto a la función legislativa, con el fin de que los proyectos de ley presentados se

enmarquen con el cumplimiento de los ODS, la Asamblea Nacional aprobó la “Ficha de Verificación sobre el Cumplimiento de los ODS en Iniciativas Legislativas”. Este instrumento permitirá que el proponente de la norma vincule su iniciativa al PND y a los objetivos de la Agenda 2030. Adicionalmente, sirve para identificar vacíos y necesidades legislativas que conformen una Agenda Legislativa de mediano plazo y que permitan acelerar el cumplimiento de los ODS.

Por su parte, la función de control social, lleva adelante iniciativas y acciones principalmente ligadas al ODS 16, en temáticas como la rendición de cuentas participativa, mecanismo

de control social, fortalecimiento de los espacios ciudadanos, prevención y lucha contra la corrupción y acceso a la información pública.

Así también, la función judicial lleva adelante el proceso de modernización tanto en sistemas informáticos como en su gestión, adicionalmente se encuentra implementando intervenciones ligadas a institucionalizar las acciones que se requieren para transversalizar el enfoque de género en la administración de justicia, así también brinda su aporte en la lucha contra la corrupción con la creación de dependencias judiciales específicas, todo esto ligado al ODS 5 y ODS 16.

**Gráfico 2.** Acciones del Ecuador para la implementación de la Agenda 2030, 2019-2024



**Elaboración:** Secretaría Nacional de Planificación.

## 2.2 Los ODS incorporados en los marcos nacionales

La Constitución de la República del Ecuador establece que es deber del Estado planificar el desarrollo nacional, erradicar la pobreza, promover el desarrollo sustentable y la redistribución equitativa de los recursos y la riqueza (Constitución de la República del Ecuador, art. 3, núm. 5).

Desde una visión holística también se establece que es deber del Estado formular políticas públicas efectivas para garantizar derechos fundamentales tales como el acceso a agua segura, alimentación, salud, educación, hábitat, vivienda y trabajo digno, a través de la consolidación de un sistema económico social y solidario que promueva una relación dinámica y equilibrada entre el Estado, la sociedad y el mercado, en un marco de respeto al medio ambiente.

En Ecuador el PND es el instrumento al que se sujetan las políticas, programas y proyectos públicos; la programación y ejecución del presupuesto del Estado y la inversión pública (Constitución de la República del Ecuador, art. 280). En ese marco, el país se compromete con el esfuerzo global de poner fin a la pobreza y proteger el planeta a través de la vinculación del instrumento de planificación nacional con la Agenda 2030. De esta manera, se articulan los esfuerzos del país y de sus instituciones por alcanzar los ODS.

El nexo entre el PND y la Agenda 2030, permite realizar la alineación con el resto de instrumentos del Sistema Nacional de Planificación en los niveles sectorial, institucional, territorial y presupuestario. En relación a lo expuesto, la SNP ha trabajado en el diseño de metodologías y herramientas técnicas para la vinculación de los ODS con la planificación nacional:

- **Vinculación con el Plan Nacional de Desarrollo 2017-2021:** Con Resolución Nro. STPE-003-2020 de 17 de enero de 2020, se expidieron los instrumentos técnicos de alineación de los ODS de la Agenda 2030 con el PND 2017-2021. A través de esta resolución se emitió la metodología de alineación (nota técnica) y la matriz de vinculación a nivel de objetivos PND-ODS. La resolución disponía el uso obligatorio de los instrumentos técnicos de alineación para todas las entidades de la Administración Pública y diferentes niveles de gobierno, en la elaboración de sus instrumentos de planificación, con el objetivo de identificar la contribución al cumplimiento de la Agenda 2030 y los 17 ODS a partir de la vinculación con el PND vigente.
- **Vinculación con el Plan Nacional de Desarrollo 2021-2025:** Ecuador, comprometido con el esfuerzo global por acelerar el cumplimiento de la Agenda 2030 tras el impacto de la crisis ocasionada por la pandemia del COVID-19, con el apoyo del PNUD, expidió los lineamientos metodológicos para la vinculación de los ODS con los diferentes instrumentos de planificación nacional (Acuerdo Nro. SNP-SNP-2021-0003-A de 17 de septiembre de 2021), con lo cual se obtuvo que el 95% de metas del PND 2021-2025 (123), presenten correspondencia con los ODS a través de 60 (36%) de las 169 metas de la Agenda 2030.
- **Vinculación con el Plan Nacional para el Nuevo Ecuador 2024-2025:** El Plan Nacional para el Nuevo Ecuador 2024-2025 ha vinculado sus objetivos, políticas y metas con los ODS considerando los lineamientos metodológicos citados, su base conceptual de vinculación considera como referencia a la herramienta desarrollada por PNUD denominada "Evaluación Rápida Integrada" (Rapid Integrated Assessment-RIA), se caracteriza principalmente por su adaptabilidad y aplicabilidad a los distintos instrumentos del Sistema Nacional de

Planificación planteando una vinculación a nivel de metas por ser esta la expresión más concreta y cuantificable de lo que se busca alcanzar mediante una intervención de política pública. El ejercicio de vinculación consta principalmente de dos fases:

**1. Identificación del SECTOR DE LA POLÍTICA PÚBLICA al que corresponde la meta PND en análisis:** Se estableció una clasificación de 31 ámbitos o SECTORES DE LA POLÍTICA PÚBLICA a partir de una revisión de la Constitución de la República y la gestión de la política pública a nivel nacional. Por cada meta del PND, se identificó el sector desde el cual se implementaría una intervención para atender la problemática descrita de manera expresa en su enunciado.

**2. Identificación del CONECTOR relacionado con el resultado esperado de la meta PND en análisis:** Una vez identificado el SECTOR, se procedió a identificar el CONECTOR que más se acerca al de la meta del PND. Los conectores se definieron a partir de los enunciados de las 169 metas de los ODS con base en un estudio realizado por el Departamento de Asuntos Económicos y Sociales de Naciones Unidas (Le Blanc, 2015). La articulación de CONECTORES relacionados directamente con los SECTORES DE POLÍTICA PÚBLICA, permite establecer la vinculación entre metas del PND y metas ODS.

**Resultados:**

El ejercicio de vinculación arrojó como resultado que **101 de las 107 metas incluidas en el Plan de Desarrollo para el Nuevo Ecuador 2024-2025, se alinean con los ODS de la Agenda 2030, es decir una alineación del 94,4% con los elementos planteados en la Agenda 2030.**

**Gráfico 3.** Alineación PND 2024–2025 con la Agenda 2030



**Elaboración:** Secretaría Nacional de Planificación.



Por su parte, la Agenda 2030 tiene 169 metas establecidas para cumplir los ODS.

**De las 169 metas ODS, 59 presentan una alineación con al menos una meta del Plan Nacional de Desarrollo, es decir el PND presenta una cobertura agregada del 34,9% del total de metas de la Agenda 2030.**

Entre los múltiples esfuerzos enfocados en promover el cumplimiento de la Agenda 2030 y los ODS en Ecuador, y como una iniciativa interagencial dentro del Sistema de Naciones Unidas, el PNUD, el Fondo de las Naciones Unidas para la Infancia (UNICEF) y el Programa Mundial de Alimentos (PMA) lideraron desde 2020 la ejecución del programa “Financiando los ODS en Ecuador y atacando la desnutrición crónica infantil”. Entre los objetivos del Programa se buscaba generar un entorno habilitador para mejorar la gestión de la financiación del desarrollo sostenible en Ecuador e identificar recursos tanto públicos como privados para contribuir a la consecución de los ODS. Por lo tanto, y considerando la importancia de contar con un Marco Nacional de Financiamiento Integrado (MNFI) que permita fortalecer la articulación entre la planificación nacional para el desarrollo en Ecuador y la Agenda 2030, se elaboraron diferentes herramientas técnicas, metodologías, estudios y análisis orientados a alinear el presupuesto nacional a la planificación y a los ODS, priorizar a los grupos en condiciones de vulnerabilidad en el diseño de políticas, seleccionar políticas con mayor efecto multiplicador en la consecución de los ODS, estimar la brecha de financiamiento para la gestión de políticas públicas, establecer instrumentos innovadores de financiación, implementar un mecanismo multisectorial y multiactor de coordinación, monitorear los flujos financieros; y, generar rendición de cuentas sobre el financiamiento. De esta manera, Ecuador forma parte de los 85 países que a nivel global se encuentran desarrollando sus MNFI, con la finalidad de movilizar y alinear el financiamiento de entidades financieras internacionales, de inversionistas públicos y privados, y de cooperantes internacionales

de los ODS hacia acciones que permitan dar respuesta a las necesidades del país y contribuir a la consecución de las metas globales.

## 2.3 Integrar las tres dimensiones: económica, social y ambiental

Para integrar de manera efectiva las tres dimensiones (económica, social y ambiental) de la Agenda 2030, es crucial adoptar un enfoque global e intersectorial que considere las interconexiones y sinergias entre los diferentes ODS. Esto implica la colaboración entre actores gubernamentales, sociedad civil, sector privado y la comunidad internacional para diseñar e implementar políticas y programas que aborden los desafíos de manera integral, y promuevan un desarrollo sostenible que apunte al bienestar de la población.


En este sentido, la visión del desarrollo es algo integral y relacionado, en donde lo económico, social y ambiental no son temas aislados, sino que están interrelacionados e integrados en el diario vivir de la población, a continuación, se presenta la, propuesta realizada por Johan Rockström, ex director del Centro de Investigación de la Universidad de Estocolmo, en el 2016 en el Foro Alimentario de Estocolmo, en el cual se establece la relación de las tres dimensiones de desarrollo sostenible hacia los ODS (gráfico 4).

En este sentido, a fin de conocer cómo los instrumentos de planificación del país se relacionan con las tres dimensiones para el desarrollo sostenible, se ha considerado la metodología de la Organización para la Cooperación y el Desarrollo Económico (OCDE), con lo cual se visualiza la alineación entre las metas del PND 2024-2025 con las metas de los ODS, las cuales tienen un color específico dependiendo si contribuyen más a la dimensión económica(naranja), social(celeste) o ambiental (verde).

Por lo expuesto, para el caso de Ecuador, se identifica que principalmente sus políticas y acciones se encuentran encaminadas a cumplir

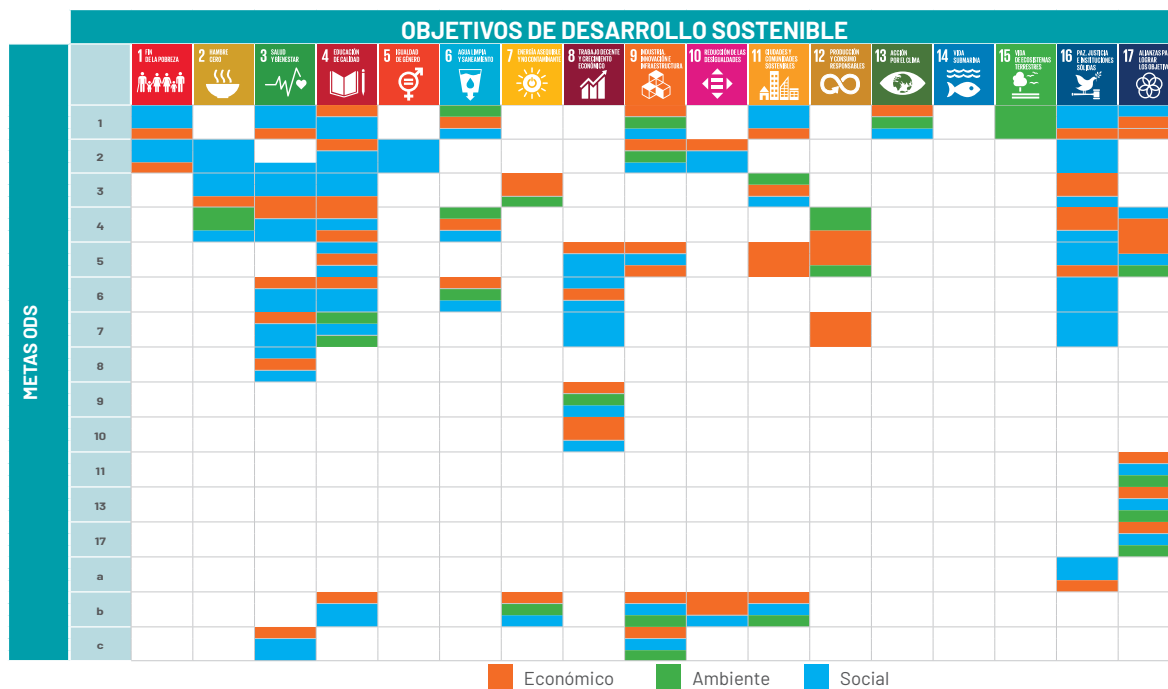
las metas de la dimensión social y económica de la Agenda 2030, conforme se expone en el gráfico 5.

**Gráfico 4.** Relación dimensiones de desarrollo con los ODS



Fuente: Stockholm Resilience Centre, 2016<sup>9</sup>.

**Gráfico 5.** Relación alineación PND – ODS con las dimensiones del desarrollo



Fuente: Organización para la Cooperación y el Desarrollo Económico (OCDE), 2014.

Elaboración: Secretaría Nacional de Planificación.

<sup>9</sup> <https://www.stockholmresilience.org/research/research-news/2016-06-14-the-sdgs-wedding-cake.html>

Ahora bien, no basta conocer el relacionamiento sino también el nivel del mismo, con esta finalidad se estableció el nivel de cobertura de

las 169 metas establecidas como hoja de ruta en la planificación nacional.

**Tabla 1.** Porcentaje de cobertura del PND 2024-2025 en las dimensiones del desarrollo sostenible

Dimensiones Agenda 2030	Metas ODS	Metas PND	% de cobertura en el PND
Económica	41	17	41,46%
Social	74	30	40,54%
Transversal	19	6	31,58%
Ambiental	35	6	17,14%
<b>Total</b>	<b>169</b>	<b>59</b>	

**Fuente:** Agenda 2030, PND 2024-2025.  
**Elaboración:** Secretaría Nacional de Planificación.

Se identifica que, las prioridades del país establecidas en el PND denotan que la dimensión económica es la que mayor cobertura presenta con el 41,46% de metas relacionadas, seguida de la dimensión social (40,54%) y finalmente la ambiental (17,14%). Esto resalta que, Ecuador en su búsqueda de alcanzar el desarrollo sostenible, implementará políticas, planes, programas y proyectos, que generen condiciones económicas favorables para brindar oportunidades a su población, que reduzcan la pobreza, desigualdad, generen empleo; así como, garanticen el acceso a la educación, salud, recreación, sin dejar a nadie atrás y con una visión de igualdad de derechos para todos.

En 2023, utilizando herramientas de machine learning, se analizan los documentos de planificación y de política pública más relevantes para el país con la finalidad de identificar las prioridades nacionales en la gestión del desarrollo sostenible. Para este primer análisis se consideró un listado de 10 documentos priorizados<sup>10</sup>, a partir de los cuales se identifica que los ODS con mayor presencia en los documentos priorizados son: “ODS 16. Paz, Justicia e instituciones sólidas”, “ODS 3. Salud y bienestar”, “ODS 8. Trabajo decente y crecimiento económico”, y el “ODS 1. Fin de la pobreza”.

**Gráfico 6.** ODS priorizados a partir de los principales instrumentos de política pública y planificación del Ecuador, 2023



**Fuente:** <https://sdgdiagnostics.data.undp.org/ECU/current-priorities>

10 El listado completo se encuentra en el siguiente enlace: <https://sdgdiagnostics.data.undp.org/ECU/current-priorities>

En 2024, se realizó un ejercicio similar considerando los objetivos, políticas, estrategias y metas del Plan Nacional de Desarrollo denominado “Plan para el Nuevo Ecuador 2024-2025”, cuyo resultado reflejó que los ODS prioritarios para el Ecuador son: “ODS 16. Paz, Justicia e instituciones sólidas”; “ODS 11. Ciudades y Comunidades Sostenibles”; “ODS 9. Industria, Innovación en Infraestructura”; “ODS 8. Trabajo

decente y crecimiento económico”; “ODS 10. reducción de las Desigualdades” y “ODS 3. Salud y Bienestar”; con lo cual el compromiso del país es brindar a su población un ambiente de desarrollo en condiciones adecuadas con paz, justicia, e instituciones sólidas por parte del Estado, en ciudades y comunidades sostenibles, en donde se puedan generar mejores oportunidades de trabajo y crecimiento económico.

**Gráfico 7.** ODS priorizados a partir de los principales instrumentos de política pública y planificación del Ecuador, 2024



Fuente: PNUD.

Complementariamente a lo expuesto, y considerando que nos encontramos a la mitad del camino de la implementación de la Agenda 2030, se establece la necesidad de conocer cómo ese nivel de cobertura se traduce en las sinergias que podrían presentarse entre diferentes metas de los ODS, recordando que existen interrelaciones entre los objetivos, a fin

de que desde los diferentes actores a nivel país se realicen esfuerzos conjuntos que permitan acelerar el desarrollo sostenible en Ecuador.

Para lo cual, se identificaron las metas ODS con mayor número de conexiones con las metas del PND 2024-2025, obteniendo el siguiente resultado:

**Tabla 2.** Porcentaje de cobertura del PND 2024-2025 en las dimensiones del desarrollo sostenible

Meta ODS	Número de metas del PND alineadas
16.6 Crear a todos los niveles instituciones eficaces y transparentes que rindan cuentas	6
8.9 De aquí a 2030, elaborar y poner en práctica políticas encaminadas a promover un turismo sostenible que cree puestos de trabajo y promueva la cultura y los productos locales	5
11.b De aquí a 2020, aumentar considerablemente el número de ciudades y asentamientos humanos que adoptan e implementan políticas y planes integrados para promover la inclusión, el uso eficiente de los recursos, la mitigación del cambio climático y la adaptación a él y la resiliencia ante los desastres, y desarrollar y poner en práctica, en consonancia con el Marco de Sendai para la Reducción del Riesgo de Desastres 2015 2030, la gestión integral de los riesgos de desastre a todos los niveles	4
2.3 De aquí a 2030, duplicar la productividad agrícola y los ingresos de los productores de alimentos en pequeña escala, en particular las mujeres, los pueblos indígenas, los agricultores familiares, los ganaderos y los pescadores, entre otras cosas mediante un acceso seguro y equitativo a las tierras, a otros recursos e insumos de producción y a los conocimientos, los servicios financieros, los mercados y las oportunidades para añadir valor y obtener empleos no agrícolas	4
3.8 Lograr la cobertura sanitaria universal, incluida la protección contra los riesgos financieros, el acceso a servicios de salud esenciales de calidad y el acceso a medicamentos y vacunas inocuos, eficaces, asequibles y de calidad para todos	4
8.5 De aquí a 2030, lograr el empleo pleno y productivo y el trabajo decente para todas las mujeres y los hombres, incluidos los jóvenes y las personas con discapacidad, así como la igualdad de remuneración por trabajo de igual valor	4
17.11 Aumentar significativamente las exportaciones de los países en desarrollo, en particular con miras a duplicar la participación de los países menos adelantados en las exportaciones mundiales de aquí a 2020	3
4.1 De aquí a 2030, asegurar que todas las niñas y todos los niños terminen la enseñanza primaria y secundaria, que ha de ser gratuita, equitativa y de calidad y producir resultados de aprendizaje pertinentes y efectivos	3
9.c Aumentar significativamente el acceso a la tecnología de la información y las comunicaciones y esforzarse por proporcionar acceso universal y asequible a Internet en los países menos adelantados de aquí a 2020	3

**Fuente:** Agenda 2030, PND 2024-2025.

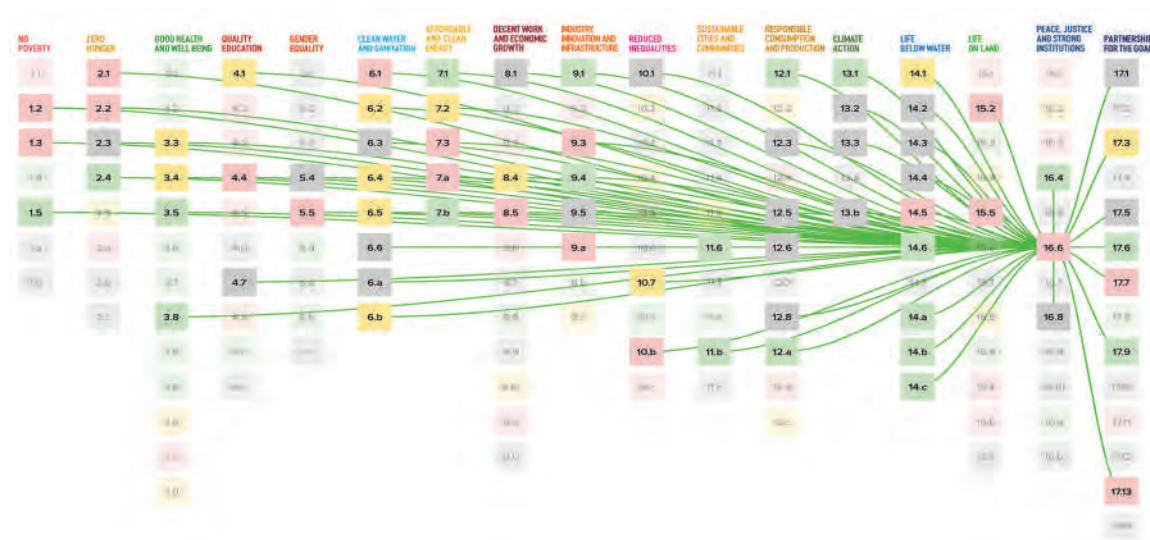
**Elaboración:** Secretaría Nacional de Planificación.

Con base a esa relación, se utilizó la herramienta web de PNUD<sup>11</sup>, que a su vez toma como referencia la metodología de la Comisión Europea,<sup>12</sup> la cual establece la identificación de interrelaciones de manera sistémica entre las metas de los 17 ODS, basados en dos aspectos: la coherencia de las políticas para la implementación de los ODS y la consistencia con los principios de la Agenda 2030; para de esta manera identificar las relaciones que maximizan los efectos de aplicar políticas para conseguir una meta y que a su vez generan sinergias positivas hacia otras metas; así como también las sinergias negativas que podrían afectar el normal cumplimiento de la Agenda 2030.

Para el caso de Ecuador se realiza este análisis para cada una de las metas enlistadas previamente (Tabla 2), sobre sinergias positivas, obteniendo las siguientes:

La meta “16.6 Crear a todos los niveles instituciones eficaces y transparentes que rindan cuentas”, se relaciona con prioridades del país como: la mejora en la calidad de la prestación de los servicios públicos, la implementación del Gobierno Abierto, la mejora en la implementación de leyes y la gestión del sistema de justicia; esto con vista de incrementar la calidad de vida de los ciudadanos, el clima de negocios y la competitividad. Además, presenta efectos positivos con otras metas ODS vinculadas a la conservación y utilización sostenible de los recursos marinos; a garantizar la disponibilidad y la gestión sostenible del agua y el saneamiento para todos; acceso a una energía asequible, fiable, sostenible y moderna, construir infraestructuras resilientes, promoción de la industrialización inclusiva y sostenible, reducción de la desnutrición, fortalecimiento de la producción agrícola; y, fomento a la innovación, como se observa a continuación:

**Gráfico 8.** Sinergias de la meta 16.6 acorde a las prioridades del PND 2024-2025



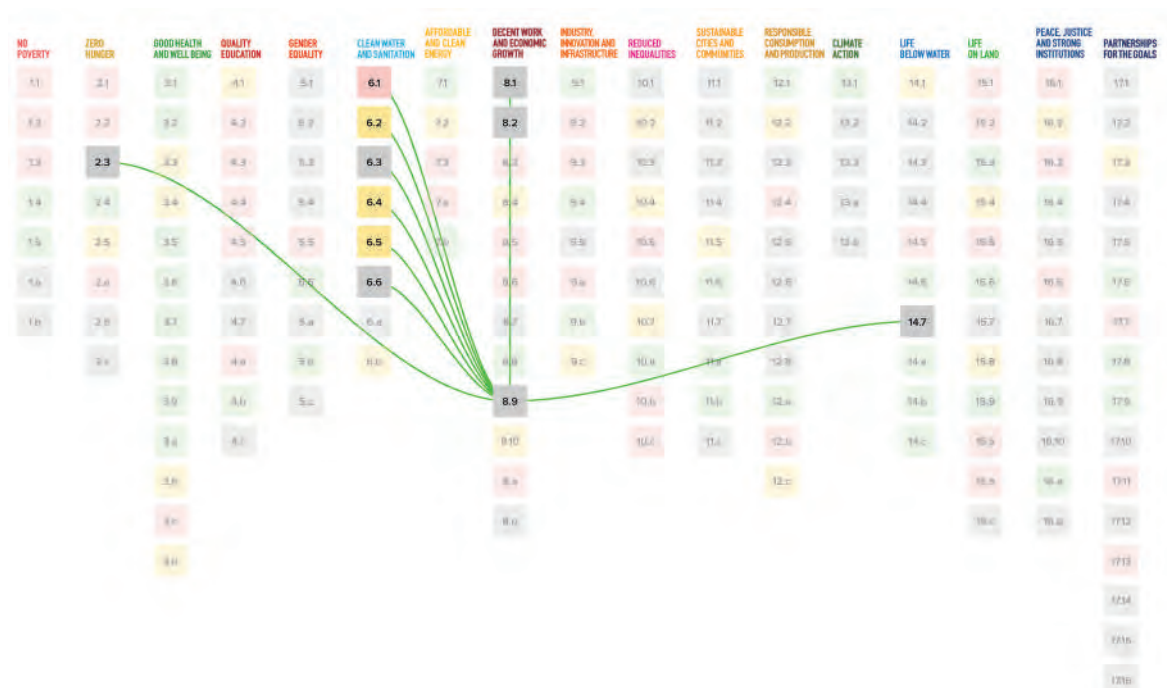
Fuente: <https://sdgdiagnostics.data.undp.org/ECU/synergies-and-tradeoffs>

11 Synergies and tradeoffs (<https://sdgdiagnostics.data.undp.org/ECU/synergies-and-tradeoffs>)  
 12 “Interlinkages and policy coherence for the Sustainable Development Goals implementation: An operational method to identify trade-offs and co-benefits in a systemic way”, disponible en el siguiente enlace: <https://publications.jrc.ec.europa.eu/repository/handle/JRC115163>

Brindar el impulso económico al sector turismo y cultura, a través de mejorar la inversión privada que permita la creación de plazas de empleo, aumentar el número de visitantes y el consecuente incremento de divisas en estos sectores, son prioridades que el país los relaciona con la meta "8.9 De aquí a 2030, elaborar y poner en práctica políticas encaminadas a promover un turismo sostenible que cree puestos de trabajo

y promueva la cultura y los productos locales", lo que genera potenciales efectos positivos en cuanto al incremento de la productividad económica mediante la diversificación, la modernización tecnológica y la innovación, así como, tiene efectos positivos en el manejo del agua en cantidad y calidad, como se observa a continuación:

**Gráfico 9.** Sinergias de la meta 8.9 acorde a las prioridades del PND 2024-2025

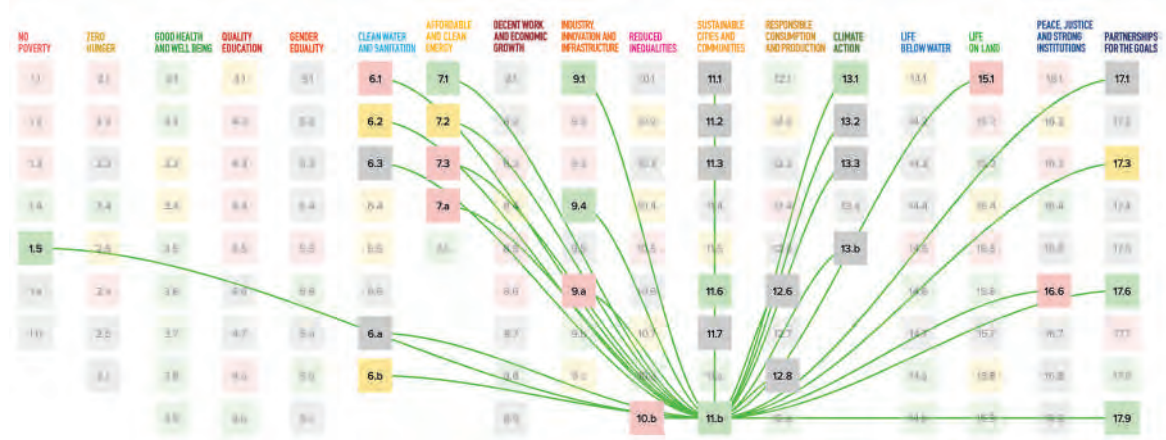


**Fuente:** <https://sdgdiagnostics.data.undp.org/ECU/synergies-and-tradeoffs>

Aspectos relacionados a los gobiernos locales, referentes al fortalecimiento de la gobernanza local y multinivel, así como el incremento de la inversión en la identificación, preparación y reducción de riesgos y desastres, forman parte de las prioridades del país, lo cual se evidencia en la relación que existe con la meta "11.b De aquí a 2020, aumentar considerablemente el número de ciudades y asentamientos humanos que adoptan e implementan políticas y planes integrados para promover la inclusión, el uso eficiente de los recursos, la mitigación del cambio climático y la adaptación a él y la resiliencia ante los desastres, y desarrollar y poner en práctica,

en consonancia con el Marco de Sendái para la Reducción del Riesgo de Desastres 2015-2030, la gestión integral de los riesgos de desastre a todos los niveles", lo que a su vez genera efecto en cuanto a brindar viviendas y servicios básicos seguros y asequibles a la población en situación de vulnerabilidad, brindando una adecuada seguridad vial a través de sistemas de transporte seguros, asequibles, accesibles y sostenibles, con miras a fortalecer la resiliencia y la capacidad de adaptación a los riesgos relacionados con el clima y los desastres naturales, como se observa a continuación:

**Gráfico 10.** Sinergias de la meta 11.b acorde a las prioridades del PND 2024-2025

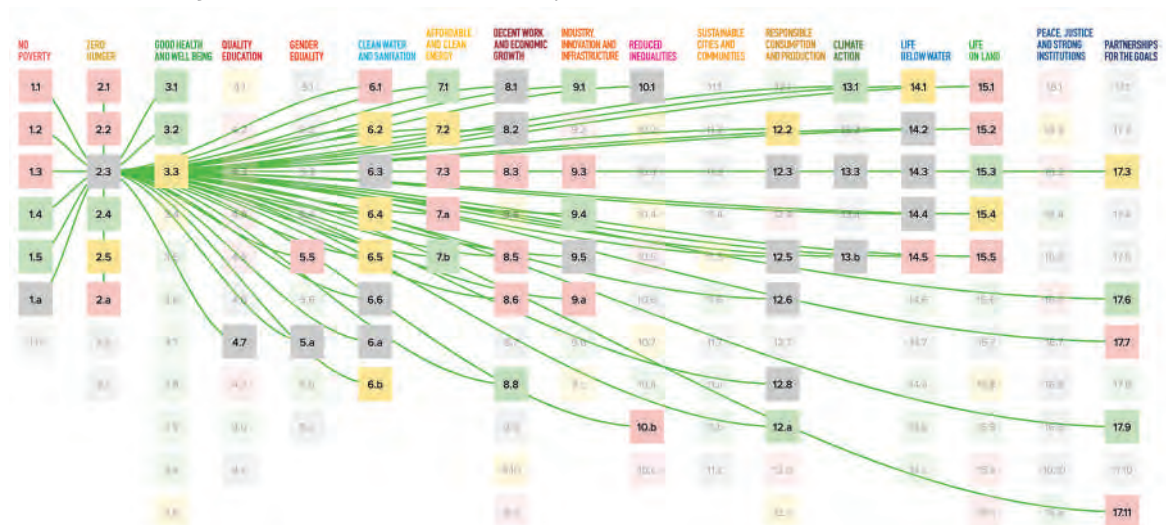


Fuente: <https://sdgdiagnostics.data.undp.org/ECU/synergies-and-tradeoffs>

Fortalecer el sector agrícola, a través de brindar capacitación al sector pecuario, incentivando la asociatividad de la AFC, en donde las mujeres tomen un rol protagónico, y con eso incrementar la participación del sector en el PIB interno, es la prioridad del Ejecutivo relacionada a la meta “2.3 De aquí a 2030, duplicar la productividad agrícola y los ingresos de los productores de alimentos en pequeña escala, en particular las mujeres, los pueblos indígenas, los agricultores familiares, los ganaderos y los pescadores, entre otras cosas mediante un acceso seguro y equitativo a las tierras, a otros recursos e

insumos de producción y a los conocimientos, los servicios financieros, los mercados y las oportunidades para añadir valor y obtener empleos no agrícolas”, lo cual permite además potenciar acciones que ayudan a poner fin a la pobreza, aumentar el nivel de exportaciones y relacionamiento comercial internacional, con la mirada puesta en una producción y consumo responsable que sea capaz de generar trabajo decente y crecimiento económico, mejorando el acceso de la población a servicios básicos adecuados, conforme se evidencia a continuación:

**Gráfico 11.** Sinergias de la meta 2.3 acorde a las prioridades del PND 2024-2025



Fuente: <https://sdgdiagnostics.data.undp.org/ECU/synergies-and-tradeoffs>



Mejorar el acceso al servicio de la salud de la población, de una manera integral con la correcta dotación de medicinas e insumos, permitiendo reducir la carga de enfermedades prevenibles, protegerá a la población vulnerable, especialmente la infantil, y contribuir a un sistema de salud más justo y eficiente, se alinea a la consecución de la meta ODS "3.8 Lograr la cobertura sanitaria universal, incluida la protección contra los riesgos financieros, el

acceso a servicios de salud esenciales de calidad y el acceso a medicamentos y vacunas inocuos, eficaces, asequibles y de calidad para todos". Esto a su vez genera potenciales sinergias en la mejora de dotación de servicio de agua potable y saneamiento, poner fin a la pobreza con el consecuente crecimiento económico; así como, fomenta movilizar recursos adicionales de múltiples fuentes para los países en desarrollo, como se muestra a continuación:

**Gráfico 12.** Sinergias de la meta 3.8 acorde a las prioridades del PND 2024-2025



**Fuente:** <https://sdgdiagnostics.data.undp.org/ECU/synergies-and-tradeoffs>

Generar condiciones de empleo adecuado, cerrar la brecha salarial de género y disminuir la desigualdad en el acceso a empleos dignos entre hombres y mujeres, se relaciona con la meta "8.5 De aquí a 2030, lograr el empleo pleno y productivo y el trabajo decente para todas las mujeres y los hombres, incluidos los jóvenes y las personas con discapacidad,

así como la igualdad de remuneración por trabajo de igual valor", lo cual a su vez permite establecer acciones que ayudan a reducir la pobreza, eliminar el hambre, coordinar acciones de cooperación con diferentes actores con la finalidad de reducir la inequidades que afectan a la población ecuatoriana.

**Gráfico 13.** Sinergias de la meta 8.5 acorde a las prioridades del PND 2024-2025




Fuente: <https://sdgdiagnostics.data.undp.org/ECU/synergies-and-tradeoffs>

Impulsar el comercio exterior, con el incremento de las exportaciones de una cartera diversificada de sectores, como minero y agropecuario, guarda alineación con la meta “17.11 Aumentar significativamente las exportaciones de los países en desarrollo, en particular con miras a duplicar la participación de los países menos

adelantados en las exportaciones mundiales de aquí a 2020”, lo cual impactaría positivamente en la mejora de la productiva agrícola, dotando a la mujer de un papel relevante, coadyuvando a mejorar los niveles de crecimiento económico, en el cual el sistema financiero es apoyo para la población y los sectores industriales.

**Gráfico 14.** Sinergias de la meta 17.11 acorde a las prioridades del PND 2024-2025

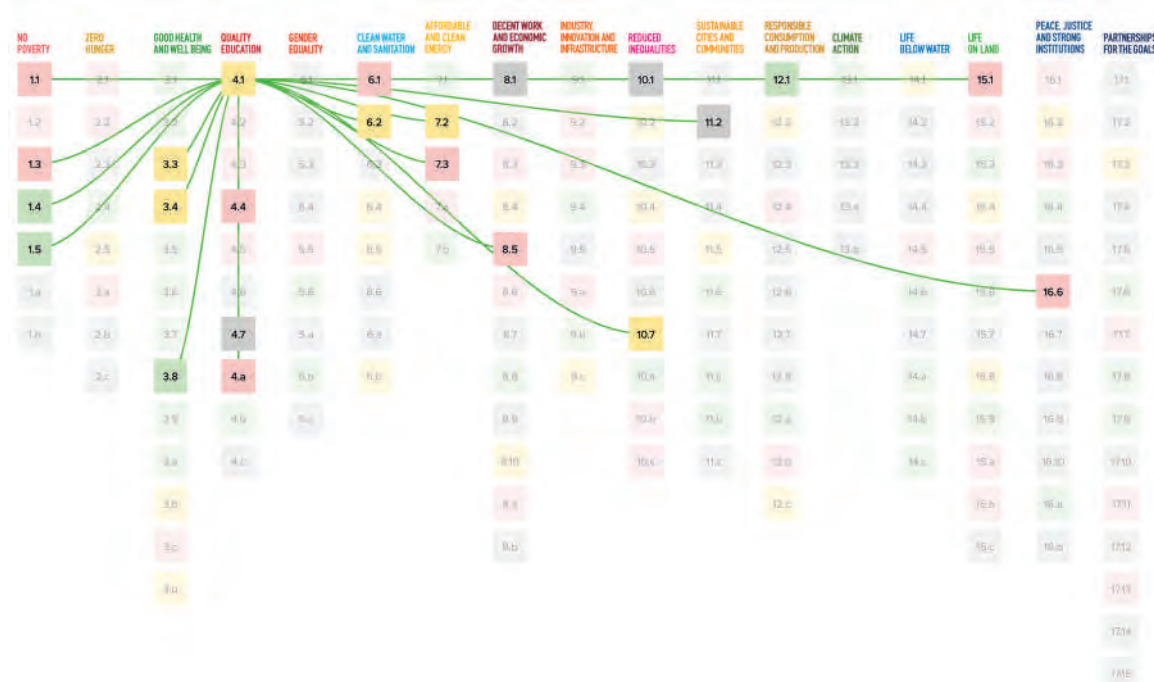


Fuente: <https://sdgdiagnostics.data.undp.org/ECU/synergies-and-tradeoffs>

En el ámbito educativo se ha priorizado mejorar el acceso y calidad de la educación básica y bachillerato, promoviendo la inclusión y la actualización de los contenidos educativos, aspectos relacionados con la meta “4.1 De aquí a 2030, asegurar que todas las niñas y todos los niños terminen la enseñanza primaria y secundaria, que ha de ser gratuita, equitativa y de calidad y producir resultados de

aprendizaje pertinentes y efectivos”, que crearía efectos positivos para poner fin a la pobreza, garantizando igualdad de oportunidades, promoviendo la inclusión de conocimientos teóricos y prácticos necesarios para promover el desarrollo sostenible, en armonía con el ambiente y el aprovechamiento de recursos naturales adecuado.

**Gráfico 15.** Sinergias de la meta 4.1 acorde a las prioridades del PND 2024-2025



**Fuente:** <https://sdgdiagnostics.data.undp.org/ECU/synergies-and-tradeoffs>

Se contempla metas para reducir la brecha digital en Ecuador, ampliando el acceso a internet fijo de alta velocidad en zonas rurales y aumentar la cobertura de la red 4G en todo el país. Además, brindar acceso a internet a más escuelas fiscales, permitiendo a los estudiantes aprovechar recursos educativos digitales y desarrollar habilidades tecnológicas, lo cual se relaciona con la “9.c Aumentar significativamente el acceso a la tecnología de la

información y las comunicaciones y esforzarse por proporcionar acceso universal y asequible a Internet en los países menos adelantados de aquí a 2020”, al lograr esto se tendría resultados positivos adicionales en cuanto a que las ciudades sean inclusivas, seguras y sostenibles, con una capacidad adecuada de adaptación al cambio climático, en consonancia con los diferentes ecosistemas y aprovechamiento adecuado de recursos naturales.

**Gráfico 16.** Sinergias de la meta 9.c acorde a las prioridades del PND 2024-2025



Fuente: <https://sdgdiagnostics.data.undp.org/ECU/synergies-and-tradeoffs>

## 2.4 Cumplimiento de los ODS

Por otra parte, es importante conocer cómo el país, desde el momento que asumió el compromiso de la consecución de la Agenda 2030, avanza en su cumplimiento. Este análisis permitirá identificar cuáles son aún los retos que tiene Ecuador y dónde se deben reforzar sus esfuerzos o replantear las políticas públicas.

Esta revisión se realizó con base a la metodología desarrollada por el PNUD respecto del nivel de cumplimiento de las 5P del Desarrollo Sostenible (personas, planeta, prosperidad, paz y relacionamiento cooperativo o asociaciones). Esta metodología, toma datos de diversas fuentes de información y representantes a nivel nacional, como encuestas demográficas y de salud, encuestas de indicadores y otras fuentes oficiales o relevantes, de esta forma se realiza el cálculo del nivel de cumplimiento por cada indicador.

Para el caso de indicadores que no se dispone de información, ya sea por falta de la fuente de datos o por la no comparabilidad internacional, se establece una categoría de “sin datos”.

Con base a lo expuesto, Ecuador, en el 2023, se sumó a los países que elaboraron el “Integrated SDG Insight Report”, en el ámbito del cálculo de niveles de cumplimiento con base a información estadística organizada por las 5P del desarrollo sostenible. Cabe indicar que, a nivel de América del Sur, Ecuador fue uno de los 5 países que participó en este reporte y fue uno de los 2 únicos países a nivel global (junto con Trinidad y Tobago) que realizó un ingreso de información actualizada e incorporación de nuevas series de datos para dimensionar de mejor forma el avance en el cumplimiento de la Agenda 2030.


Para el ENV 2024, con la incorporación de nuevos datos disponibles para el cierre del año 2023, Ecuador ha actualizado la información de varias series de indicadores en la herramienta de PNUD para, de esta manera, medir el grado de avance en el cumplimiento de las metas ODS. Como se puede observar en el gráfico 17, es en el ámbito de Prosperidad, con un 26,7%, en donde se cuenta con un mayor número de metas (respecto al total de metas de su ámbito) que registran avances significativos hacia su cumplimiento en 2030, seguido del ámbito de Personas con un 25,5%, y Planeta con un 21,7% de metas

bien encaminadas (sección verde). En color amarillo se identifica a las metas que a la fecha han registrado avances moderados pero que requieren de mayores esfuerzos para cumplirse, siendo el ámbito de Planeta el que mayor porcentaje de metas tiene en esta categoría con 19,6% del total de metas que corresponden a esta esfera del desarrollo sostenible. En color rojo, sin embargo, se contabiliza no solo a las metas que han registrado mínimos avances sino inclusive retrocesos respecto al año 2015 y es en donde deben focalizarse acciones concretas para revertir la tendencia y cerrar la brecha que existe respecto a la meta prevista para 2030. Es el grupo de metas correspondientes al ámbito de Paz las que registran un mayor porcentaje de metas con retraso con un 33,3% seguido de Prosperidad con 26,7% y Personas con 25,5%. Esta información es de suma relevancia para la

toma de decisiones en la gestión del desarrollo sostenible y la definición de prioridades en la política pública y su financiamiento, con la finalidad de focalizar iniciativas de impacto y generar el impulso adicional necesario para acelerar el cumplimiento de las metas.

La sección de los anillos representada en color gris, por su parte, corresponde al número de metas de cada esfera del desarrollo sostenible (5P) para las que no existe información que permita dimensionar los avances o brechas en el cumplimiento de las metas. Esta identificación es fundamental para promover acciones en materia de desarrollo estadístico que permitan generar información de calidad y llenar así los vacíos existentes en cuanto a la disponibilidad de datos.

**Gráfico 17.** Cumplimiento de los ODS con base a las 5P del desarrollo Sostenible, 2024



Fuente: PNUD.

## 2.5 No dejar a nadie atrás

El artículo 156 de la Constitución de la República del Ecuador establece que los Consejos Nacionales de Igualdad (CNI) son los órganos responsables de asegurar la plena vigencia y el ejercicio de los derechos consagrados en la Constitución y en los instrumentos internacionales de derechos humanos. Conforme la ley específica, los CNI ejercen atribuciones en la formulación, transversalización, observancia, seguimiento y evaluación de las políticas públicas relacionadas con las temáticas de género, étnicas, interculturales, generacionales, de discapacidades y movilidad humana.

El artículo 14 del Código Orgánico de Planificación y Finanzas Públicas (COPLAFIP) señala que, en el ejercicio de la planificación y la política pública se establecerán espacios de coordinación, con el fin de incorporar los enfoques de género, étnico-cultural, generacional, de discapacidad y movilidad, a fin de conseguir la reducción de brechas socio-económicas y la garantía de derechos.

El artículo 13 de la Ley Orgánica de los CNI establece que las Agendas para la Igualdad son instrumentos que contienen las propuestas de políticas públicas de cada CNI, entendidas como los mecanismos para la transversalización de los enfoques de igualdad, que serán discutidas y consensuadas para su articulación con la política sectorial; y, posterior ejecución por parte de los ministerios de Estado y demás organismos competentes.

En este sentido, la SNP mediante Acuerdo Nro. SNP-SNP-2022-0001-A de 06 de enero de 2022, formuló el documento "Directrices Técnicas para la Elaboración de las Agendas Nacionales para la Igualdad", referencia metodológica en la formulación de las Agendas Nacionales para la Igualdad del período 2021 - 2025.

Con estos antecedentes, a continuación, los CNI han reportado 46 de las principales acciones de

observancia y transversalización ejecutadas en beneficio de los diferentes grupos prioritarios de la población, a fin de no dejar a nadie atrás, que en resumen se detallan a continuación:

### **Consejo Nacional para la Igualdad de Género (CNIG)**

En búsqueda de la incorporación del enfoque de igualdad de género en el país, se ha proporcionado asesoramiento técnico especializado y acompañamiento a la mesa interinstitucional de apoyo a los derechos de las trabajadoras remuneradas del hogar, se han implementados mesas de diálogo con la intención de generar estrategias contra la violencia sexual en el ámbito educativo. A nivel territorial se han instalado los Consejos Cantonales de Protección de Derechos en temáticas de género en los cantones de las provincias de Galápagos, El Oro, Guayas, Sucumbíos, Azuay y Cotopaxi.

Además, para fortalecer estas acciones se diseñó la propuesta de "Norma Técnica para la transversalización del Enfoque de Género en el Estado", cuyo objetivo es establecer directrices para asegurar la plena vigencia de los derechos humanos de las mujeres y personas LGBTI+ en los diferentes instrumentos de política pública y planificación. Se conformó el Consejo Consultivo de Mujeres y de personas LGBTI+ del CNIG como un espacio de participación ciudadana, en la cual las instituciones públicas pueden recibir retroalimentación, por parte de la ciudadanía, en sus programas o proyectos planificados, formulados o implementados.

### **Consejo Nacional para la Igualdad Intergeneracional (CNII)**

En cuanto al enfoque intergeneracional, se han implementado reuniones, talleres y diálogos con participación de entidades del sector público con el objetivo de prevenir el suicidio del grupo generacional de jóvenes, lo cual marca la puesta en marcha del "Manual de prevención del suicidio para cuidadores comunitarios", así

también, se generó el “Informe de observancia al cumplimiento de la prohibición de utilización de niñas, niños adolescentes en programas o espectáculos de proselitismo político a nivel nacional” (campaña electoral del 9 de enero al 2 de febrero de 2023) y el “Informe de observancia sobre la participación de personas adultas mayores mediante el voto en el proceso electoral 2023”.

### **Consejo Nacional para la Igualdad de Discapacidades (CONADIS)**

Por su parte, con la finalidad de lograr la inclusión de personas con discapacidad se realizaron aportes al programa de becas para niños, niñas y adolescentes con discapacidades en los niveles inicial, básica, bachillerato y educación especializada. Así como la ejecución de la “Estrategia de atención educativa para estudiantes con necesidades educativas específicas asociadas o no a la discapacidad”, dirigido a personal docente.

En procura de contar con una política pública que incluya de manera efectiva a las personas con discapacidad en el ámbito laboral, para ello se ha realizado la socialización de la “Guía de Buenas Prácticas en inclusión laboral” y visitas a empresas a nivel nacional para promover la integración laboral de personas con discapacidad; así como, el reconocimiento a instituciones que cumplen con parámetros de accesibilidad.

### **Consejo Nacional para la Igualdad de Movilidad Humana (CNIMH)**

Ecuador ha sido receptor de migrantes de países de la región, principalmente de población venezolana, por lo que, ha realizado acciones para generar condiciones adecuadas para su integración y desarrollo para este grupo de la población que vive en el país. Se generó la inclusión de la variable de movilidad humana en el sistema del Registro Único de Violencia (RUV) y se realizó la formación a instructores de

la Policía Nacional sobre derechos humanos con énfasis en movilidad humana, de manera que permita tener una consonancia con la situación que atraviesan las personas migrantes, adicionalmente, se desarrolló el manual de derechos de las personas en movilidad humana para comunicadores y periodistas. Es importante resaltar, que la CNIMH, con el apoyo de la Organización Internacional para las Migraciones (OIM), desarrolló la Agenda Nacional de Igualdad para la Movilidad Humana 2021/2025, instrumento que refleja la situación de la movilidad humana en el país y las políticas que se deben implementar para abordar los desafíos de la migración.

### **Consejo Nacional para la Igualdad de Pueblos y Nacionalidades (CNIPN)**

Al ser Ecuador un país plurinacional y pluricultural, cuenta con la Agenda Nacional para la Igualdad de Derechos de Pueblos y Nacionalidades Indígenas, Pueblo Afroecuatoriano y Pueblo Montubio, la cual contiene la propuesta de políticas públicas destinadas a la reducción de brechas en aspectos sociales territoriales, asociatividad, y de fomento a la información y comunicación. En cuanto a la mejora de la educación, se suscribió un convenio de cooperación interinstitucional entre el Instituto Superior Universitario Bolivariano de Tecnología, para brindar 14 becas a favor de estudiantes pertenecientes a los pueblos y nacionalidades en proyectos comunitarios de promoción cultural, investigación científica – tecnológica; así como, en la realización de pasantías y prácticas pre profesionales para el fortalecimiento y aplicación de los conocimientos adquiridos.

Con lo expuesto, el país continúa trabajando en el camino de atención a los grupos de atención prioritaria, buscando establecer una verdadera inclusión y no discriminación, en la cual todas las personas formen parte del desarrollo sostenible y bienestar general.

## 2.6 Mecanismos institucionales

Con la adopción de la Agenda 2030 para el Desarrollo Sostenible, el país designó a la SNP para liderar el proceso de implementación y seguimiento a los ODS. En este sentido, la Secretaría trabaja coordinadamente con el MREMH y con el apoyo del PNUD, a fin de exponer los avances que ha tenido Ecuador y los desafíos que aún deben ser abordados.

Conforme lo establecido en el artículo 17 del COPLAFIP, la SNP al ser rector de la planificación nacional, tiene entre sus atribuciones elaborar los instructivos metodológicos para la formulación, monitoreo y evaluación de las políticas públicas nacionales y sectoriales, con la finalidad de integrar y coordinar la planificación nacional con la planificación sectorial y territorial descentralizada.

De esta forma, se elabora el PND y se emiten directrices para los demás instrumentos del Sistema Nacional Descentralizado de Planificación Participativa, como son: Planes Sectoriales, Planes Institucionales, Planes de Desarrollo y Ordenamiento Territorial, Agendas Nacionales para la Igualdad, entre otros. En este sentido, la alineación de la Agenda 2030 a la planificación nacional, establece como eje articulador al PND.

En esta misma línea, en 2020 Ecuador en la presentación del ENV hizo el compromiso

de desarrollar un espacio web que permite acceder a la información relacionada a los ODS. En el 2021, Ecuador implementó la Plataforma Web ODS<sup>13</sup>, que tiene como finalidad ser un espacio de visualización y consulta respecto de la implementación de los ODS en el país. En esta página se encuentra cargada información respecto de las acciones generadas desde las diferentes funciones del Estado y de los diferentes actores, que coadyuvan al cumplimiento de la Agenda 2030. El objetivo es promover la transparencia y el acceso a la información e identificar oportunidades de articulación y coordinación entre los diferentes sectores; así como generar alianzas estratégicas. Además, permite difundir al mundo las iniciativas generadas desde todos los actores, con un enfoque geo referenciado.

Asimismo, un hecho importante a resaltar es que en el 2018 en el primer ENV del Ecuador se contó con la participación de 250 participantes, en diferentes talleres de trabajo en varias ciudades del país, y el levantamiento de 241 aportes registrados. Posteriormente, en el ENV de 2020, se reportaron 345 iniciativas en el formulario en línea. Para esta ocasión se han receptado 416 iniciativas provenientes de 129 actores; y, se contó con la participación de 33 personas en cuatro talleres participativos, con lo cual se evidencia el trabajo que llevan adelante los diferentes organismos y que se involucran cada vez más en el compromiso país de alcanzar los ODS.

A continuación, se detalla el rol que cumple cada actor en la implementación de la Agenda 2030:

13 <https://www.odsecuador.ec/>



**Gráfico 18.** Actores involucrados en implementación de la Agenda 2030



**Elaboración:** Secretaría Nacional de Planificación.

### **Entidades públicas**

Se encuentra compuesto por los ministerios y secretarías de la función ejecutiva que ejercen la atribución de rectoría. Su aporte a los ODS es a través de la formulación de políticas públicas que son implementadas a través de programas y/o proyectos y que se encuentran alineados al cumplimiento de las metas del PND y la Agenda 2030.

### **Entidades de las otras Funciones del Estado**

Se encuentra compuesto por las entidades de las cuatro Funciones del Estado (Legislativa, Judicial, Electoral y Transparencia y Control Social). Su aporte a los ODS es a través de la implementación de acciones y/o intervenciones, que se encuentran alineadas al cumplimiento de las metas del PND y la Agenda 2030.

### **Consejos Nacionales de Igualdad**

Ejercen atribuciones en la formulación,

transversalización, observancia, seguimiento y evaluación de las políticas públicas relacionadas con las temáticas de género, étnicas, interculturales, generacionales, de discapacidades y movilidad humana. Su aporte se establece a través de las acciones y observancia que ejecutan; y, que se encuentran alineadas a los ODS.

### **Instituto Nacional de Estadística y Censos**

Es la entidad encargada de coordinar, normar y evaluar la producción de la información estadística oficial proveniente del Sistema Estadístico Nacional, mediante la planificación, ejecución y análisis de operaciones estadísticas oportunas y confiables, así como de la generación de estudios especializados que contribuyan a la toma de decisiones públicas y privadas y a la planificación nacional (INEC, 2024). Su aporte es en el levantamiento de información para la actualización de la información de los indicadores del PND 2024 – 2025 y del PDE para los ODS.

## Gremios de los gobiernos locales (CONGOPE, AME, CONAGOPARE)

Entidades especializadas en la construcción de capacidades para la gestión pública de los gobiernos locales que promueven la descentralización, cierre de brechas territoriales y el desarrollo sostenible.

## Gobiernos Autónomos Descentralizados

Los gobiernos locales cumplen un rol importante en la implementación de la Agenda 2030, ya que generan mecanismos para la participación de la sociedad civil y de diálogo con los diferentes sectores. Su aporte se presenta con la ejecución de programas y/o proyectos en sus territorios, alineados a los ODS y a sus competencias. Así como, presentan Informes Locales Voluntarios, para conocer el avance de la Agenda 2030 en el territorio.

## Otros actores

Intervienen organismos internacionales, la academia, organizaciones de la sociedad civil y empresa privada, los cuales aportan con iniciativas destinadas a la disminución de la pobreza y desigualdad de las personas en vulnerabilidad, así también con proyectos con la finalidad reducir el impacto ambiental, acciones que conllevan el crecimiento económico, preparación para mitigar los efectos del cambio climático, apoyo a las personas en movilidad humana, trabajo y empleo, cooperación internacional, infraestructura urbana, agua y saneamiento, entre otros. A continuación, detallamos su aporte en la consecución de los ODS:

- **Organismos internacionales:** Entidades que coordinan la implementación de programas y/o proyectos con el Estado y la sociedad civil, en búsqueda de alcanzar las metas

nacionales, cumplir con los compromisos internacionales y el desarrollo sostenible.

- **Academia:** Su rol principal es la generación de información e investigación a fin de llevar a cabo una correcta implementación de los ODS; así como, la vinculación que tienen con la comunidad.
- **Organizaciones de la Sociedad Civil:** Su rol es identificar sinergias entre sectores y generar acciones conjuntas para el cumplimiento de los ODS.
- **Empresa privada:** Implementan acciones de Responsabilidad Social Empresarial, las cuales se enfocan en mejorar de las condiciones de vida de la sociedad, así como proveer beneficios a las personas directamente relacionadas.

## Secretaría Nacional de Planificación

Es la entidad encargada de liderar el proceso de implementación y seguimiento a los ODS. Asimismo, coordina con diferentes entidades públicas en espacios de coordinación la implementación de política nacional y sectorial encaminadas a la consecución de los objetivos nacionales (PND) y los ODS.

## Consejo Nacional de Planificación

Es el organismo rector del Sistema Nacional Descentralizado de Planificación Participativa, siendo una de sus funciones principales el conocer y aprobar el PND, y conocer los informes de avance y Exámenes Nacionales Voluntarios. Este consejo es presidido por el Presidente de la República, y participan representantes de los gobiernos locales (4 miembros), de la Función Ejecutiva (8 miembros<sup>14</sup>), de la Asamblea Ciudadana Plurinacional e Intercultural para el Buen Vivir de Ecuador (4 miembros), y del Consejo de Educación Superior (1 miembro).

14 La Secretaría Nacional de Planificación está considerada como entidad de la Función Ejecutiva.

# 3

PARTE III:  
PROGRESO EN LOS OBJETIVOS Y  
METAS DE DESARROLLO SOSTENIBLE



# 3

## Parte III: Progreso en los Objetivos y Metas de Desarrollo Sostenible

A continuación, se detalla lo que se ha contemplado en el análisis de cada ODS:



### Visión país

Detalla el escenario que Ecuador visualiza alcanzar al año 2030, por cada ODS, con una perspectiva de una sociedad justa e inclusiva en todo ámbito, con todos sus ciudadanos y sus relaciones internacionales tanto regionales como globales.



### Avances de indicadores y políticas públicas e intervenciones implementadas



### Desempeño de los indicadores

Contiene el análisis de la evolución de los indicadores del PDE para los ODS y los alineados a las metas del PND 2024-2025, que han sido priorizados para ser presentados en el presente reporte, considerando la información actualizada y su impacto a cada objetivo.



### Políticas públicas e intervenciones implementadas

Se presentan los planes, agendas o estrategias que han planteado cada una de las entidades del sector público como respuesta a problemas o carencias que sufre la población ecuatoriana en las dimensiones económica, social y ambiental del desarrollo sostenible, sin discriminación y de manera inclusiva.



### Iniciativas de varios actores

Expone las iniciativas levantadas en coordinación con los diferentes actores de la sociedad civil, en el marco de los ODS, con su relación o alineación directa e indirecta a cada ODS, la cual se estableció con base a la metodología de alineación del PND a la Agenda 2030 emitida mediante Acuerdo Nro. SNP-SNP-2021-0003-A de 17 de septiembre de 2021.



### Evaluaciones a políticas públicas e intervenciones

Se describen los procesos de evaluación desarrollados e implementados a políticas públicas e intervenciones ligadas a los ODS, con sus principales resultados y retos que quedan por cumplir en busca de lograr los objetivos para los cuales fueron formuladas.



### Logros de política pública e intervenciones

Se contempla los resultados relacionados a la implementación de políticas públicas, programas y proyectos para el cumplimiento de los ODS, mismos que fueron seleccionados de acuerdo a su relevancia y temática requerida. Esta información corresponde al período de enero 2021 a diciembre de 2023.

# ODS 1

Poner fin a la pobreza en todas sus formas en todo el mundo

1 FIN DE LA POBREZA



## Visión de país

Al 2030, Ecuador ha reducido de manera significativa la población en situación de pobreza multidimensional y por ingresos, gracias a la priorización de la inversión pública hacia políticas y acciones que favorecen la provisión de servicios sociales universales, eficientes, oportunos y de calidad. La implementación de políticas integrales para la inclusión económica y social, con énfasis especial en la población

vulnerable y grupos de atención prioritaria, así como la generación de empleo digno y el fortalecimiento de un sistema de protección social contributivo y no contributivo universal, integral, sostenible y resiliente, ha permitido garantizar niveles mínimos de bienestar, asegurando protección ante escenarios de crisis económica y desempleo.



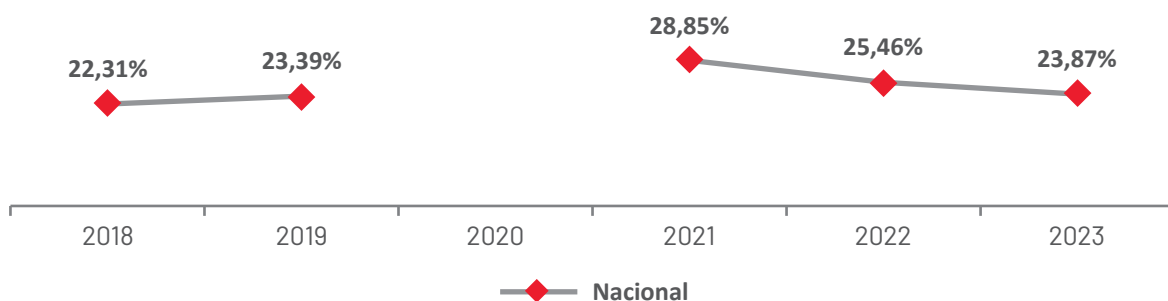
## Avances de indicadores y políticas públicas e intervenciones implementadas para el ODS 1

La OCDE señaló en su último informe que Latinoamérica debe adoptar una agenda de inversión ambiciosa y amplia para reducir la pobreza y la pobreza extrema, debido a que, en 2023 sugiere que la región está volviendo a los niveles de bajo crecimiento observados antes de la pandemia. Las condiciones socioeconómicas siguen siendo difíciles en América Latina y

el Caribe, con niveles de pobreza (29,00%) y pobreza extrema (11,20%) en 2022, que aún se mantienen en promedio en valores prepandemia (OCDE, 2023).

En este sentido, Ecuador al igual que otros países también ha tenido que afrontar el incremento de la pobreza a causa del impacto de la pandemia de COVID-19. Es así que la **pobreza por ingresos**, que mide el total de personas para quienes el ingreso per cápita está por debajo de la línea de pobreza, afectó al 28,85% de la población del país a 2021, con un cambio al 23,87% al 2023.

Gráfico 19. Tasa de pobreza por ingresos



Fuente: Instituto Nacional de Estadística y Censos (INEC): Encuesta de Empleo, Desempleo y Subempleo (ENEMDU Anual).

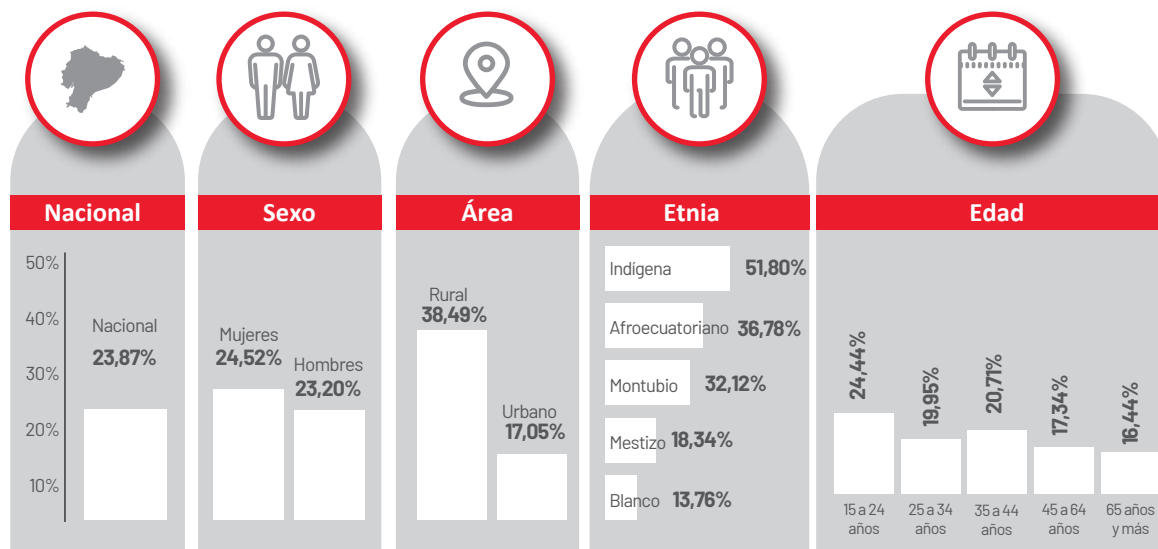
Elaboración: Secretaría Nacional de Planificación.

Nota: En 2020, no se registra valor debido a dificultades de levantamiento de información en todos los meses del año, por los efectos de la pandemia del COVID 19, lo cual provoca que el dato no sea comparable con los otros períodos.

Adicionalmente, se identifica que la pobreza por ingresos a nivel rural llegó a 38,49%, con afectación principalmente a la población

indígena y afroecuatoriana; así como, a las personas jóvenes entre 25 y 34 años, y a las mujeres.

**Gráfico 20.** Desagregación tasa de pobreza por ingresos (año 2023)



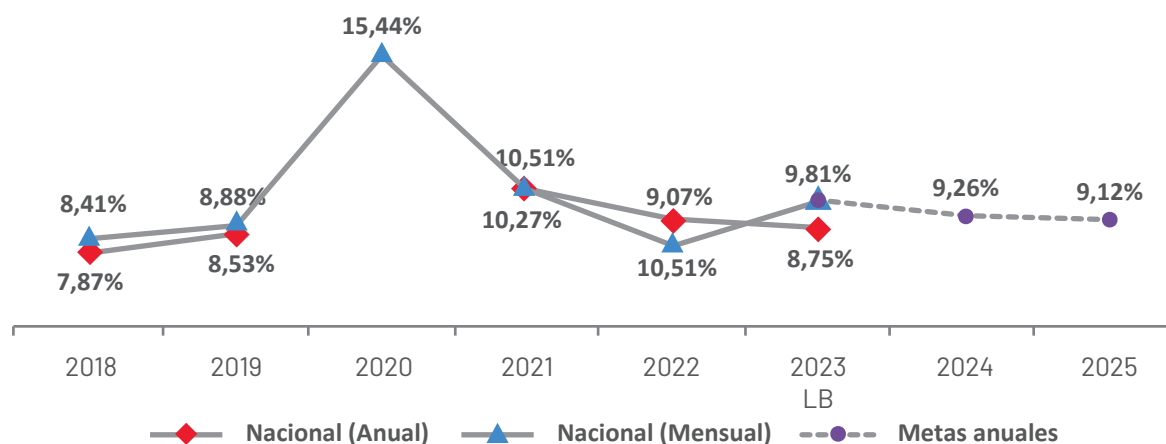
**Fuente:** Instituto Nacional de Estadística y Censos (INEC): Encuesta de Empleo, Desempleo y Subempleo (ENEMDU Anual).

**Elaboración:** Secretaría Nacional de Planificación.

Por su parte, la **tasa de pobreza extrema por ingresos**, que mide el total de personas cuyo ingreso per cápita es inferior al valor de la línea

de pobreza extrema, a nivel nacional pasó de 10,27% en el 2021 a 8,75% en el 2023.

**Gráfico 21.** Tasa de pobreza extrema por ingresos



**Fuente:** Instituto Nacional de Estadística y Censos (INEC): Encuesta de Empleo, Desempleo y Subempleo (ENEMDU Mensual - Anual).

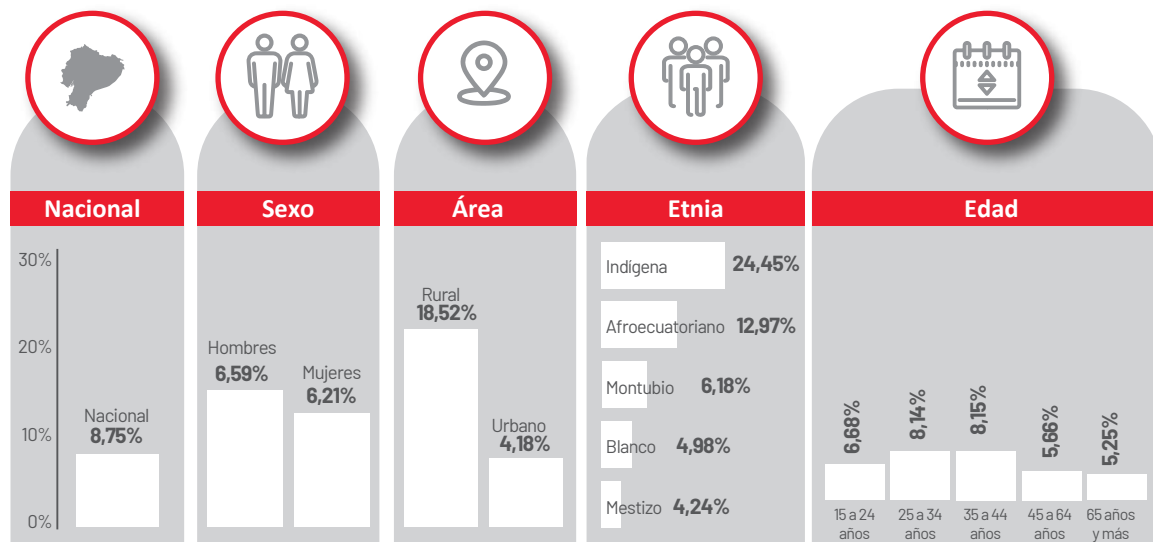
**Elaboración:** Secretaría Nacional de Planificación.

**Nota:** Ecuador contempla dos tipos de estimaciones para pobreza, uno corresponde al dato puntual y otro a la compilación anual. Debido a dificultades de levantamiento de información en todos los meses del año, por los efectos de la pandemia del COVID 19, en la ENEMDU anual, el dato no es comparable con los otros periodos; por lo que, el MIES incluyó las metas del PND 2024-2025 con base en la ENEMDU mensual. Las desagregaciones no están disponibles para la ENEMDU mensual.

Por su parte, se identifica que la pobreza extrema a nivel rural obtuvo el 18,52%. Y, principalmente afecta a la población indígena

y afroecuatoriana; así como, a las personas entre 35 y 44 años.

**Gráfico 22.** Desagregación tasa de pobreza extrema por ingresos (año 2023)



**Fuente:** Instituto Nacional de Estadística y Censos (INEC): Encuesta de Empleo, Desempleo y Subempleo (ENEMDU Anual).

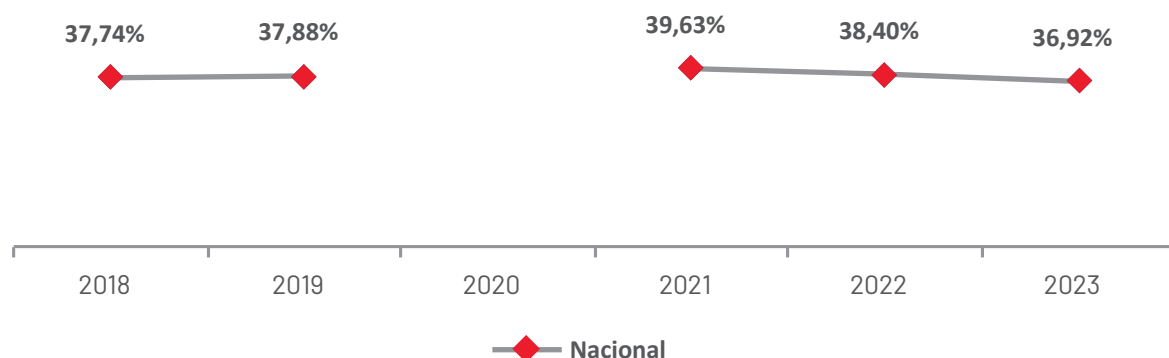
**Elaboración:** Secretaría Nacional de Planificación.

Con la finalidad de aportar a la disminución de esta problemática, a partir del 2013 se realiza el seguimiento y monitoreo de las corresponsabilidades que deben cumplir los núcleos familiares en extrema pobreza que reciben las Transferencias Monetarias Condicionadas, a través de un plan de visitas domiciliarias, apoyo psicosocial personalizado; y, la ejecución de encuentros comunitarios que buscan la vinculación con la comunidad. Este proceso que tiene una duración de 18 meses, distribuidas en nueve sesiones de seguimiento a corresponsabilidades, durante este tiempo, las familias, junto al equipo técnico de acompañamiento familiar aplican un plan de acción para lograr las condiciones básicas de desarrollo familiar organizadas en cinco dimensiones: educación, salud, inclusión

económica, dinámica familiar e identidad, mismo que en 2023 benefició a 19.584 núcleos familiares usuarios del Bono de Desarrollo Humano con Componente Variable (MIES, 2023).

Cabe indicar que, Ecuador comprende que la pobreza no corresponde únicamente al nivel de ingresos de una persona, sino que esta tiene relación con diferentes criterios que determinan la calidad de vida de las familias. En este sentido, la metodología de cálculo de la **tasa de pobreza multidimensional**, establece cuatro dimensiones que afectan el nivel de vida de las familias relacionadas con educación; trabajo y seguridad social; salud, agua y alimentación; y hábitat, vivienda y ambiente sano. Se observa que, en el 2021 se registró el nivel más alto con el 39,63%, pasando al 36,92% en el 2023.

**Gráfico 23.** Tasa de pobreza multidimensional



**Fuente:** Instituto Nacional de Estadística y Censos (INEC). Encuesta de Empleo, Desempleo y Subempleo (ENEMDU Anual).


**Elaboración:** Secretaría Nacional de Planificación.

**Nota:** En 2020, no se registra valor debido a dificultades de levantamiento de información en todos los meses del año, por los efectos de la pandemia del COVID 19, lo cual provoca que el dato no sea comparable con los otros periodos.

En este sentido, el sector rural presenta mayor tasa, alcanzando al 65,95% de la población. Y, al igual que en el indicador de pobreza extrema, los

grupos de población indígena, afroecuatorianos y montubios presentan los mayores niveles de pobreza.

**Gráfico 24.** Desagregación tasa de pobreza multidimensional (año 2023)



**Fuente:** Instituto Nacional de Estadística y Censos (INEC). Encuesta de Empleo, Desempleo y Subempleo (ENEMDU Anual).

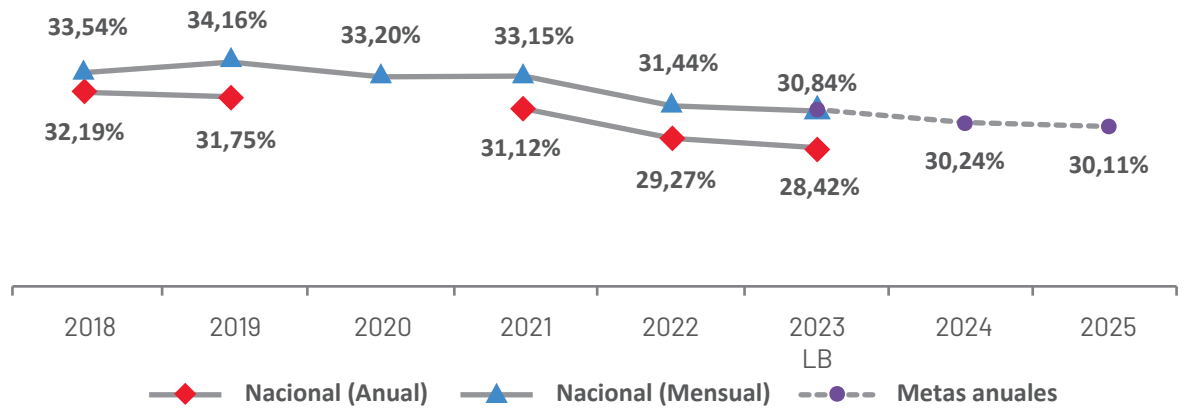
**Elaboración:** Secretaría Nacional de Planificación.

En Ecuador, una persona es pobre o no, por Necesidades Básicas Insatisfechas (NBI), con base en cinco componentes: calidad de la vivienda; hacinamiento; acceso a servicios

básicos; acceso a educación y capacidad económica. En este sentido, la **tasa de pobreza por NBI** al 2021 fue del 31,12%, y para el 2023 se ubicó en 28,42%.



**Gráfico 25.** Tasa de pobreza por necesidades básicas insatisfechas



**Fuente:** Instituto Nacional de Estadística y Censos (INEC): Encuesta de Empleo, Desempleo y Subempleo (ENEMDU Mensual - Anual).

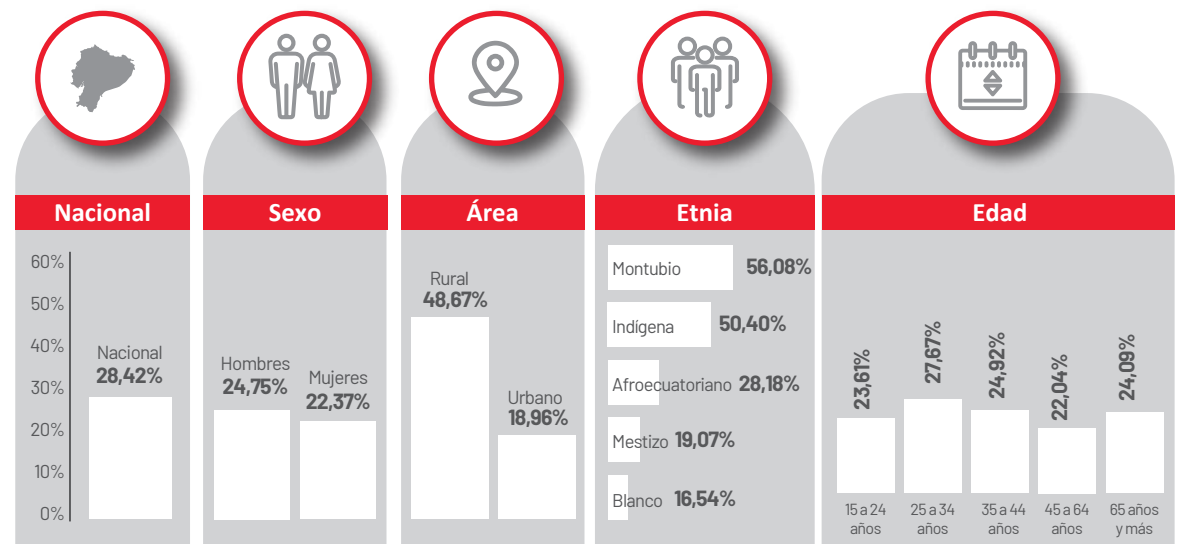
**Elaboración:** Secretaría Nacional de Planificación.

**Nota:** Ecuador contempla dos tipos de estimaciones para pobreza, uno corresponde al dato puntual y otro a la compilación anual. Debido a dificultades de levantamiento de información en todos los meses del año, por los efectos de la pandemia del COVID 19, en la ENEMDU anual, el dato no es comparable con los otros periodos; por lo que, el MIES incluyó las metas del PND 2024-2025 con base en la ENEMDU mensual. Las desagregaciones no están disponibles para la ENEMDU mensual.

La pobreza por NBI en el área rural sigue siendo mayor, alcanzando el 48,67% de la población. Se puede mencionar también, que las provincias de la Amazonía son las más pobres, como las

personas montubias e indígenas y en cuanto a desagregación por sexo los hombres con el 24,75%.

**Gráfico 26.** Desagregación tasa de pobreza por necesidades básicas insatisfechas (año 2023)



**Fuente:** Instituto Nacional de Estadística y Censos (INEC): Encuesta de Empleo, Desempleo y Subempleo (ENEMDU Anual).

**Elaboración:** Secretaría Nacional de Planificación.

Un aspecto importante destacar de la presentación de los datos de pobreza, es que esta afecta en mayor medida a hombres (6,59% PEI, 38,02% PM y 24,75% PNBI); sin embargo, las mujeres muestran valores cercanos (6,21% PEI, 35,86% PM y 22,37% PNBI).

En este contexto, el Estado ecuatoriano ha implementado políticas sociales con la finalidad de contribuir a la reducción de la pobreza a nivel nacional. Desde 2019, Ecuador ha puesto en marcha el Programa de transferencias monetarias no contributivas del Sistema de Protección Social Integral. Este programa define el tipo de bonos y pensiones para cubrir las vulnerabilidades relacionadas con la situación económica de núcleos familiares, personas, mujeres gestantes y niños y niñas hasta 2 años, en condición de extrema pobreza, pobreza y/o vulnerabilidad. Su objetivo es la construcción de pisos de protección social para garantizar un ingreso mínimo que permita movilizar a las familias hacia un estado de mayor bienestar en el mediano y largo plazo.

Dentro de estas transferencias se encuentran las de aseguramiento no contributivo como son el Bono de Desarrollo Humano (BDH), Bono de Desarrollo Humano Variable (BDHV), Pensión Mis Mejores Años, Pensión para Adulto Mayor y Personas con Discapacidad, Bono Joaquín Gallegos Lara y Pensión Toda una Vida. Además, las transferencias monetarias no permanentes se entregan a las personas o núcleo familiar en situación de pobreza y extrema pobreza que presenten una calamidad que pongan en riesgo su sustento familiar, como son las de Cobertura de Contingencias y Bono de niñas, niños y adolescentes en situación de orfandad por muerte violenta de su madre o progenitora. En el 2023, el programa de transferencias monetarias no contributivas ejecutó USD 1.290,91<sup>15</sup> millones y benefició a 1.398.447 usuarios (MIES, 2023).

De manera complementaria, y con el fin de generar condiciones estructurales para la superación de la pobreza, a partir del 2018,

el Estado ecuatoriano ha implementado las Escuelas de Inclusión Económica cuyo objetivo es fortalecer de manera integral los conocimientos técnicos, administrativos para emprendimientos productivos; y, el desarrollo de habilidades y competencias ocupacionales dirigido a los usuarios de los programas de transferencias monetarias no contributivas. A 2023 el programa ha beneficiado a 48.333 usuarios a nivel nacional (MIES, 2023).

Por su parte, el Crédito de Desarrollo Humano, implementado desde el 2007 por parte del Ejecutivo, consiste en un monto acumulado anticipado de USD 50,00 mensuales de bonos y pensiones, canalizados y otorgados a través de la banca pública, con el cual se busca fomentar el emprendimiento para mejorar estructuralmente las condiciones de vida de la población en situación de pobreza, en 2023 se benefició a 41.258 usuarios (MIES, 2023).

Adicionalmente, a partir del 2021 se implementó el Sistema Nacional de Comercialización Inclusiva, mismo que brinda oportunidades para el emprendimiento a través de entrega de insumos, prácticas y herramientas de acceso al mercado, que les permiten a los emprendedores beneficiarios de estos programas ofertar sus productos y servicios, con la finalidad de obtener ingresos y establecer relaciones de enlace comercial con actores privados y públicos. En 2023, el programa ejecutó 416 Ferias con la participación de 5.084 personas, en las que realizaron un total de ventas por USD 0,32 millones, y también se desarrollaron 1.047 vinculaciones comerciales con un monto de ventas de USD 0,41 millones (MIES, 2023).

Otro factor que contribuye a mejorar las condiciones de la población en pobreza, es el flujo de ingresos de remesas al país, que según el último informe publicado por el Banco Central del Ecuador (BCE) en 2023, Ecuador experimentó un récord histórico en el flujo de remesas recibidas, alcanzando la cifra de USD 5.447,5 millones. Este monto representó un incremento del 14,8% con

15 <https://info.inclusion.gob.ec/index.php/reportes-inclusion-economica/reportes-inclusion-economica-2023>

respecto al valor registrado en 2022 (BCE, 2023). Estos valores desempeñan un papel importante en la economía ecuatoriana, especialmente en las zonas rurales y comunidades marginadas, en donde la población ha migrado en mayor medida, constituyéndose en una fuente de ingresos para las familias, lo que les permite cubrir aspectos como la alimentación, vivienda, educación y atención médica, mejorando sus condiciones de vida y contribuyendo a reducir el nivel de pobreza.

Por su parte, la OIM, lleva adelante la iniciativa del Fondo de Desarrollo Empresarial (EDF) que busca impulsar la reactivación económica y la inclusión laboral en Ecuador, el cual entregará en esta primera etapa piloto subvenciones a 16 pymes para fortalecerlas y que así puedan crear fuentes de empleo en sus comunidades beneficiando a personas en situación de vulnerabilidad, tanto ecuatorianas como en movilidad humana. Esta es una iniciativa global de OIM y el del Ecuador es el primer programa piloto de este tipo en la región.

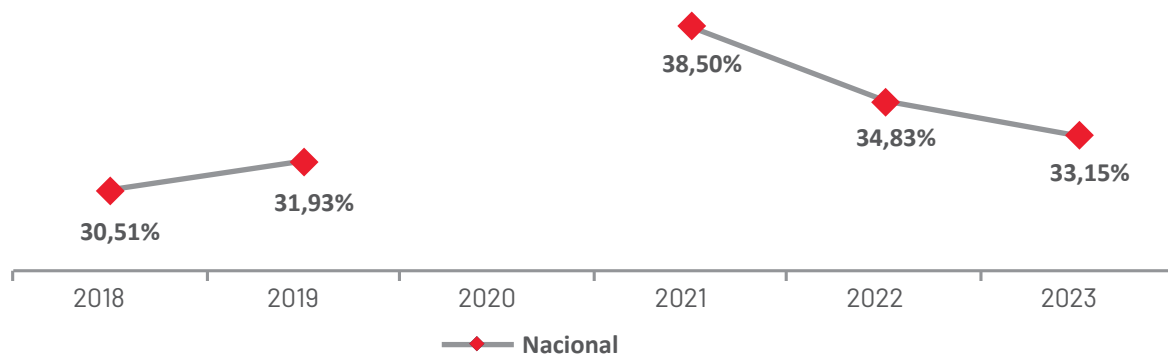
Así también, HIAS Global desde el 2020 ejecuta el **Programa de Protección Integral para Familias Migrantes y Refugiadas con niñas, niños y adolescentes en Ecuador**, que viene a ser una estrategia integral que combina la entrega de asistencia monetaria, el acompañamiento personalizado y procesos sostenidos de capacitación para el desarrollo de habilidades, con la finalidad de dar respuesta

a las necesidades de familias y adolescentes en movilidad humana; además, busca mejorar la calidad de vida de las familias, fortaleciendo procesos de integración y protección a los niños, niñas y adolescentes y la permanencia autónoma e integrada de las familias para que logren desarrollar su proyecto de vida, el cual benefició a 1.789,00 familias.

Cabe indicar que, la pobreza también afecta a la niñez ecuatoriana. En este sentido, el efecto de la pobreza durante la niñez puede llegar a ser permanente e irreversible, afectando el potencial intelectual, físico y emocional del individuo; es decir, crecer en pobreza durante los primeros años de vida (con escasa estimulación, alimentación inadecuada, entornos de depresión y estrés de los adultos por la situación de pobreza que se traduzcan en cuidados inadecuados) implica factores de riesgo para el desarrollo cognitivo potencial del individuo, ya que en esa etapa el cerebro es más influenciado o susceptible al entorno (ESPOL, 2018).

Se identifica que, en 2023, que el 33,15% de los niños, niñas y adolescentes del Ecuador (0 a 17 años) se encuentran en condición de pobreza por ingresos, con una reducción de 5,35 puntos porcentuales en relación a lo estimado en el 2021. Valores que se encuentran por encima de los nacionales (23,87% a 2023), lo cual evidencia que la pobreza por ingresos afecta más a los niños, niñas y adolescentes.

**Gráfico 27.** Pobreza por ingresos niños, niñas y adolescentes (0 a 17 años)



**Fuente:** Instituto Nacional de Estadística y Censos (INEC): Encuesta de Empleo, Desempleo y Subempleo (ENEMDU Anual).

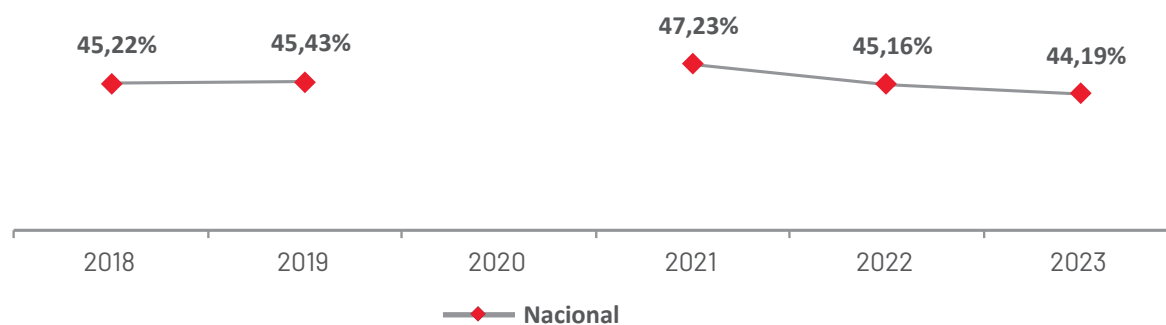
**Elaboración:** Secretaría Nacional de Planificación.

**Nota:** En 2020, no se registra valor debido a dificultades de levantamiento de información en todos los meses del año, por los efectos de la pandemia del COVID 19, lo cual provoca que el dato no sea comparable con los otros periodos.

Porsu parte, en 2023, la pobreza multidimensional afectó al 44,19% de niños, niñas y adolescentes (de 0 a 17 años) a nivel nacional con una reducción de 3,04 puntos porcentuales en relación a lo

alcanzado en el 2021. Valores que se encuentran por encima de los nacionales (36,92% a 2023), lo cual evidencia que la pobreza multidimensional afecta más a los niños, niñas y adolescentes.

**Gráfico 28.** Tasa de pobreza multidimensional niños, niñas y adolescentes (0 a 17 años)



**Fuente:** Instituto Nacional de Estadística y Censos (INEC): Encuesta de Empleo, Desempleo y Subempleo (ENEMDU Anual).

**Elaboración:** Secretaría Nacional de Planificación.

**Nota:** En 2020, no se registra valor debido a dificultades de levantamiento de información en todos los meses del año, por los efectos de la pandemia del COVID 19, lo cual provoca que el dato no sea comparable con los otros periodos.

Con el fin de mejorar las condiciones en la calidad de los servicios de desarrollo infantil a través de las modalidades Centros de Desarrollo Infantil (CDI), Creciendo con Nuestros Hijos (CNH) y Círculos de Cuidado, Recreación y Aprendizaje (CCRA) para niñas y niños de 0 a 3 años de edad y mujeres gestantes que se encuentran en áreas focalizadas y en situación de pobreza, extrema

pobreza y vulnerabilidad, el Ministerio de Inclusión Económica y Social (MIES) implementó el programa **Fortalecimiento, ampliación e innovación de los Servicios de Desarrollo Infantil Estrategia Nacional Misión Ternura** mismo que benefició a 275.206<sup>16</sup> niños, con una inversión de USD 64,61 millones entre 2021 y 2023 (MIES, 2023).

16 <https://info.inclusion.gob.ec/index.php/reportes-inclusion-social/reportes-inclusion-social-2023>



## Resultado de las acciones implementadas para el logro del ODS 1



Pobreza multidimensional: disminuye 2,71 puntos porcentuales de 2018 a 2023 y se ubica en 36,92%. Tiene un valor de 23,37% en el área urbana y 65,95% en el sector rural. Por autoidentificación étnica los blancos tienen el menor nivel de pobreza, mientras que indígenas presentan el mayor nivel con el 80,64%.



# 76.794

**niños menores de 2 años**

y mujeres gestantes atendidas en los Centros de Desarrollo Infantil y por el Programa Creciendo con Nuestros Hijos.



# 178.805

**beneficiarios**

se capacitan en las Escuelas de Inclusión Económica y Escuelas de Empleabilidad y Autoempleo (2021 - 2023).



# 270.573

**núcleos familiares**

en situación de extrema pobreza con hijos menores de 18 años beneficiados con el Bono de Desarrollo Humano con Componente Variable.



# 3.816

**niñas, niños y adolescentes**

se desvincularon del trabajo infantil.



# 1.985

**emprendedores**

vinculados en actividades comerciales cuyo monto de ventas ascendieron a **724.247,60 dólares** (2021 - 2023).



# 10.515

**jóvenes ingresaron**

al proceso continuo de fortalecimiento de capacidades para la inclusión económica juvenil (2021 - 2023).



# 621.861

**personas beneficiarias**

del Bono de Desarrollo Humano.

Ecuador tiene el clima perfecto para el cultivo de rosas, con una capacidad de cultivo de 900 MMUSD, con 92 mil Tn de exportaciones en 2023.

# 84.579

**mujeres en gestación y niño/as** beneficiados con el Bono de 1.000 días.



# 303.821

**adultos mayores** en situación de pobreza y extrema pobreza beneficiados con la Pensión Más Mejores Años.



Nota: Datos 2023

## ODS 2

Poner fin al hambre, lograr la seguridad alimentaria y la mejora de la nutrición y promover la agricultura sostenible

2 HAMBRE CERO



### Visión de país

Al 2030, Ecuador garantiza la provisión de alimentos de calidad e inocuidad, promoviendo la seguridad alimentaria y una vida saludable para la población ecuatoriana. La AFC se ha convertido en un eje estratégico que incentiva la economía popular y solidaria, el crecimiento económico sostenible, conserva los medios de producción y dignifica la calidad de vida de los agricultores y comunidades rurales.

Para impulsar a este sector, se han ejecutado medidas de fomento a la producción agrícola, tales como incentivos, infraestructura de apoyo, crédito productivo y aseguramiento de la producción. Paralelamente, el desarrollo de la agricultura impulsa otros sectores económicos como la agroindustria y el turismo rural, este último con una gran acogida y participación de parte de las comunidades indígenas y pueblos y nacionalidades.



### Avances de indicadores y políticas públicas e intervenciones implementadas para el ODS 2

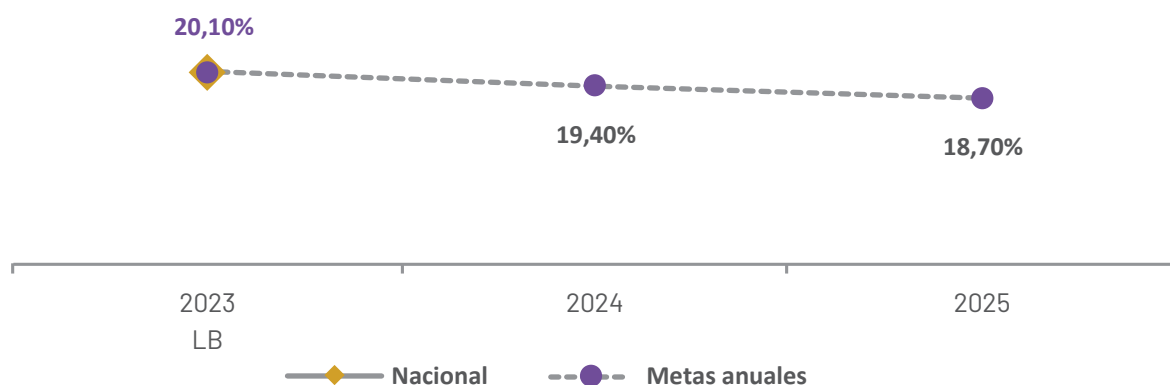
América Latina y el Caribe están en pleno proceso de transición nutricional, pero con una alta heterogeneidad de situaciones. Mientras hay países que han avanzado significativamente en la lucha contra la desnutrición infantil; su prevalencia se mantiene en niveles elevados en algunos, y en otros el sobrepeso y la obesidad se incrementan de manera alarmante. El mayor problema es la desigualdad de acceso a bienes alimentarios de calidad y el adecuado equilibrio de calorías y nutrientes<sup>17</sup>.

Por lo expuesto, en 2022 el hambre afectó al 6,50% (43,2 millones de personas) de la población en América Latina y el Caribe. En Sudamérica la prevalencia disminuyó del 7,00% en 2021 al 6,50% en 2022 (FAO et al., 2023).

Ecuador tiene como reto luchar contra la desnutrición infantil; en este sentido, para medir su avance se identifica el indicador de **prevalencia de desnutrición crónica en niñas y niños menores de dos años**, el cual, en 2023 alcanzó el 20,10%.

17 <https://agenda2030lac.org/es/ods/2-hambre-cero>

**Gráfico 29.** Prevalencia de desnutrición crónica en niñas y niños menores de dos años



**Fuente:** Instituto Nacional de Estadística y Censo: Encuesta Nacional de Salud y Nutrición (ENSANUT).

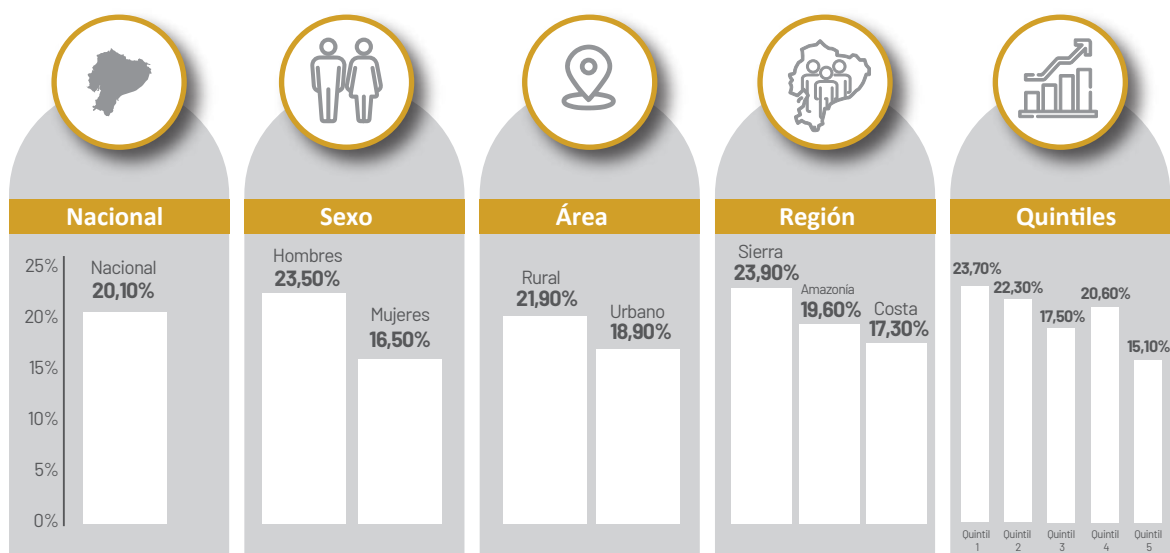
**Elaboración:** Secretaría Nacional de Planificación.

**Nota:** Metas anuales corresponden a lo programado en el Plan Nacional de Desarrollo 2024-2025.

La desnutrición crónica en niñas y niños menores de dos años se encuentra principalmente en los quintiles 1 y 2 de la población. La provincia de

Chimborazo alcanza el mayor porcentaje con un 35,11%.

**Gráfico 30.** Prevalencia de desnutrición crónica en niñas y niños menores de dos años, desagregación (año 2023)



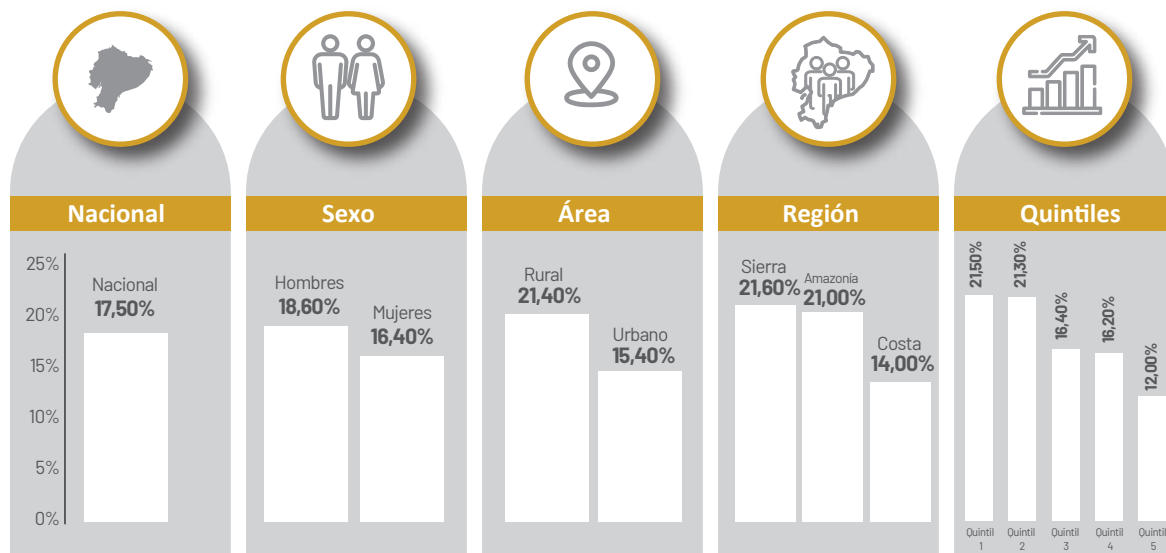
**Fuente:** Instituto Nacional de Estadística y Censo: Encuesta Nacional de Salud y Nutrición (ENSANUT).

**Elaboración:** Secretaría Nacional de Planificación.

De la misma forma, la prevalencia de desnutrición crónica en niñas y niños menores de cinco años en 2023 alcanzó el 17,50%,

afectando de igual manera que en el indicador expuesto previamente a los quintiles 1 y 2.

**Gráfico 31.** Prevalencia de desnutrición crónica en niñas y niños menores de cinco años, desagregación (año 2023)



**Fuente:** Instituto Nacional de Estadística y Censo: Encuesta Nacional de Salud y Nutrición (ENSANUT).  
**Elaboración:** Secretaría Nacional de Planificación.

En este sentido, Ecuador ha implementado políticas públicas con la finalidad de combatir la desnutrición crónica y el hambre, así como, fortalecer la producción agropecuaria, entendiendo que la DCI es un problema multicausal que tradicionalmente se ha visto invisibilizado por creencias relacionadas al origen étnico y herencia genética de los niños. Sin embargo, existe evidencia que indica que todos los niños tienen el mismo potencial de crecimiento, independientemente de su origen (Banco Mundial, 2018).

Ante esta situación, el país implementó la ENECSDI aprobada el 15 de diciembre del 2020 y su reforma emitida el 21 de abril de 2022, intervención que busca prevenir la DCI y reducir su prevalencia en niños y niñas menores de 24 meses de edad, conforme los objetivos planteados en la Agenda 2030. Esta política benefició a 545.195 niño/as y 97.735 gestantes (mujeres embarazadas) desde el 2020 al 2023, invirtiendo USD 302,70 millones (STECSDI, 2023).

Además, con el objetivo de alcanzar a una mayor población se ejecuta el **Proyecto Infancia con Futuro**, cuyo objetivo es realizar la articulación de la EECSDI, a través del involucramiento y caracterización de la población objetivo, coordinación y vinculación con los actores de territorio y la promoción de cambio social y comportamiento adecuado para incidir en la disminución de la prevalencia de la DCI. Entre 2021 y 2023, se contó con una inversión de USD 16,48 millones y con la participación de más de 1.000 brigadistas voluntarios por año, vinculados a las instituciones de educación superior. Por su parte, en relación a la atención de niñas, niños y mujeres embarazadas para que reciban los servicios de desarrollo infantil integral se ha logrado beneficiar a 76.854 personas (STECSDI, 2023).

En este marco, se implementa el proyecto **Ecuador Libre de Desnutrición Infantil**, como parte de la EECSDI, mismo que tiene como objetivo incrementar prácticas de vida saludables durante todo el ciclo de vida, mediante la aplicación del paquete priorizado de



salud en mujeres embarazadas y niños menores de 2 años. Desde el año 2021 al 2023 se han invertido USD 25,99 millones, contabilizando 426.251 niños y niñas menores de 2 años que asistieron a los establecimientos de la salud de primer nivel de atención (STECSDI, 2023).

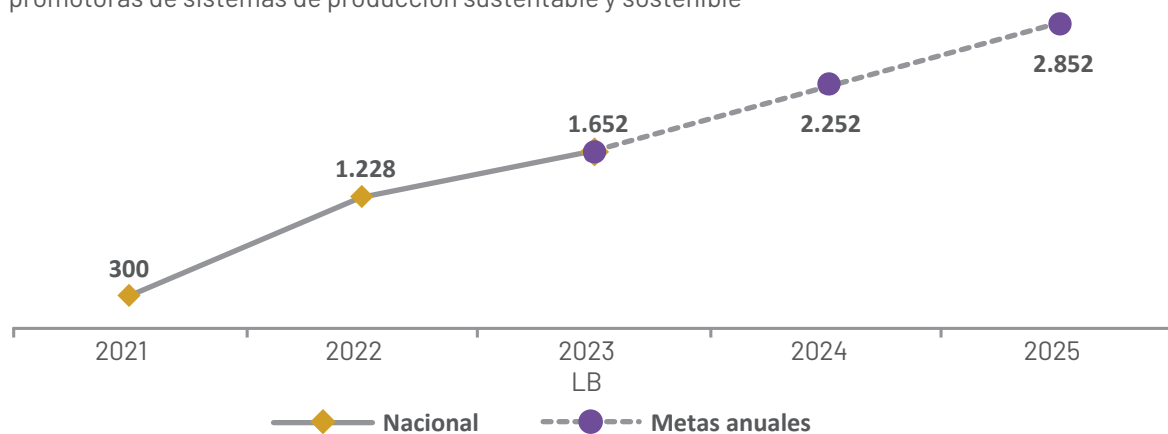
Por su parte, el Ejecutivo implementó en julio de 2022, el **Bono 1000 días**, el cual es un programa integral de prevención de la DCI, que a través de una transferencia monetaria condicionada provee a mujeres gestantes y niños menores de 24 meses en condición de pobreza: i) un piso mínimo de consumo; ii) incentivos monetarios para controles prenatales y de niño sano, e inscripción temprana del nacimiento en el registro civil; y, iii) los servicios de desarrollo infantil integral. En 2023, el pago de la transferencia alcanzó a 73.622 mujeres gestantes y niños menores de 24 meses. Adicionalmente, se identifica que el 30,42% de sus elegibles acceden a todos los servicios al día: controles prenatales, controles de niño sano, servicios de desarrollo infantil, la

inscripción del nacimiento y el cobro del bono (STECSDI, 2023).

Asimismo, el Programa Mundial de Alimentos ejecuta el **Proyecto de comidas escolares** el cual permite brindar una alimentación variada y nutritiva, promoviendo un mejor crecimiento y desarrollo; y, por ende, mayor rendimiento escolar a niños y niñas en escuelas rurales, vinculando a los pequeños productores como proveedores de productos frescos y nutritivos. En el 2023, se entregó alimentos a 3.557 estudiantes.

Adicionalmente, el ODS 2 apunta a contar con soberanía y seguridad alimentaria, en este sentido, el país ejecuta acciones para afianzar la presencia y liderazgo de la mujer rural en las actividades comerciales, una de ellas son las ferias productivas que impulsa el Estado<sup>18</sup>. Las **Mujeres Rurales de la AFC** que se desempeñan como promotoras de sistemas de producción sustentable y sostenible, alcanzaron a 1.652 en 2023.

**Gráfico 32.** Mujeres rurales de la Agricultura Familiar Campesina (AFC) que se desempeñan como promotoras de sistemas de producción sustentable y sostenible



**Fuente:** Ministerio de Agricultura y Ganadería (MAG): Reportes de cumplimiento de indicadores de la Estrategia Nacional Agropecuaria para la Mujer Rural - ENAMR.

**Elaboración:** Secretaría Nacional de Planificación.

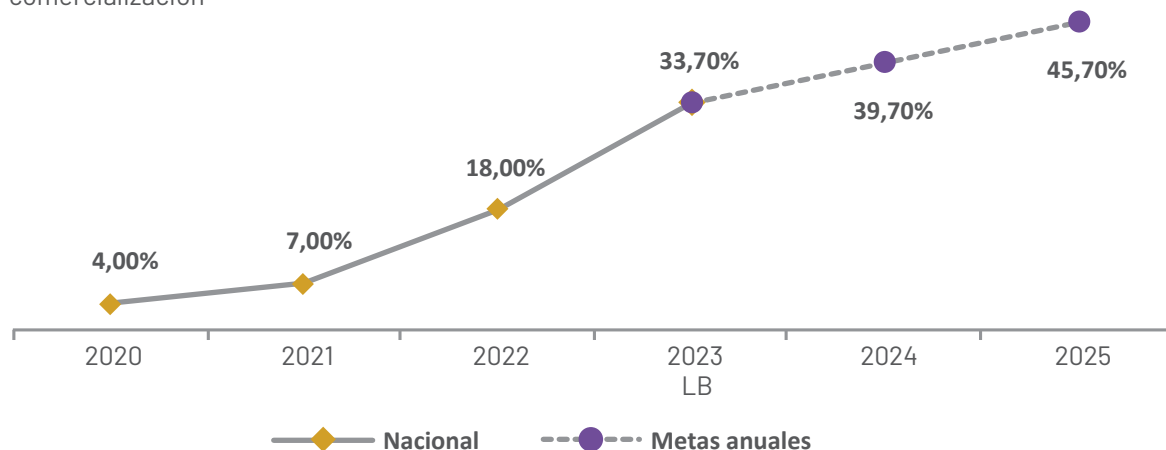
**Nota:** Metas anuales corresponde a lo programado en el Plan Nacional de Desarrollo 2024-2025.

18 <https://www.agricultura.gob.ec/ecuador-se-suma-a-la-campana-regional-mujeres-rurales-mujeres-con-derechos/>

En este sentido, con el propósito de apoyar a la AFC, el Estado ecuatoriano ha puesto en marcha desde el 2021 la **Estrategia Nacional Super Mujer Rural**, que cuenta con instrumentos como el instructivo para el registro y otorgamiento del sello de la AFC a Productores y Organizaciones y la Guía metodológica para la implementación de Circuitos Alternativos de Comercialización (CIALCOS), promoviendo su proceso de transición hacia una producción sostenible y compartiendo su conocimiento con su comunidad y/u organización (MAG, 2023).

Por su parte, el **Porcentaje de productores asociados, registrados como AFC que se vinculan a sistemas de comercialización**<sup>19</sup> pasó del 4,00% en el 2020, a 33,70% en 2023. Esto refleja la importancia de este tipo de agricultura en el país, ya que permite generar dinámicas de apropiación del territorio para cada comunidad y a su vez la vinculación con la dinámica de las cadenas de comercialización de sus productos.

**Gráfico 33.** Porcentaje de productores asociados, registrados como AFC que se vinculan a sistemas de comercialización



**Fuente:** Ministerio de Agricultura y Ganadería (MAG)-Subsecretaría de Agricultura Familiar Campesina – SIRUS – Sistema Informático de Registro de Usuarios de la AFC.

**Elaboración:** Secretaría Nacional de Planificación.

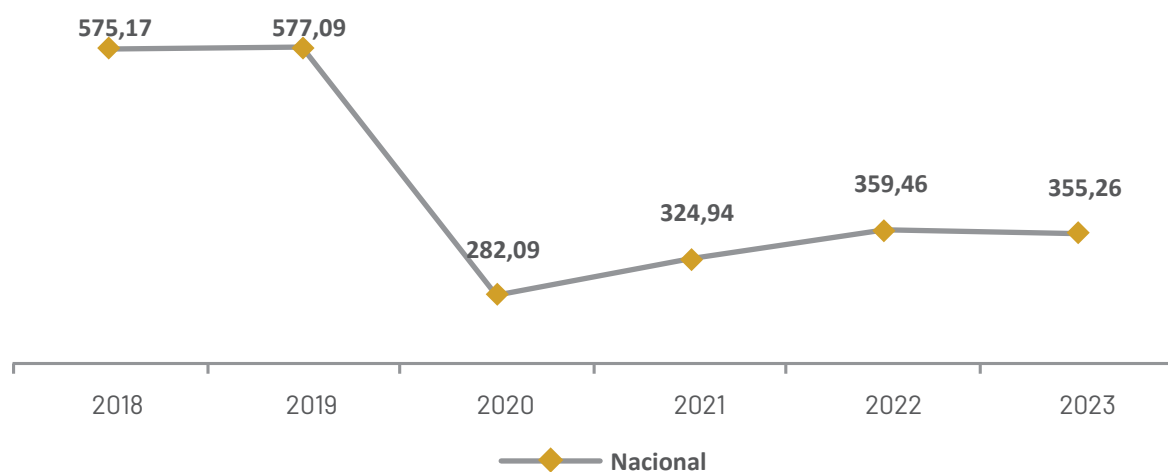
**Nota:** Metas anuales corresponden a lo programado en el Plan Nacional de Desarrollo 2024-2025.

En Ecuador, a través de la banca pública, en 2023 se entregaron USD 355,26 millones en crédito público agropecuario para impulsar el crecimiento en la producción agrícola, donde

BanEcuador entregó UDS 354,55 millones, por su parte, la Corporación Financiera Nacional concedió USD 0,71 millones especialmente en las provincias de Manabí y Los Ríos.

<sup>19</sup> Cabe indicar que este porcentaje toma como referencia a los productores inscritos en el Registro de la AFC que lo genera el Ministerio de Agricultura y Ganadería.

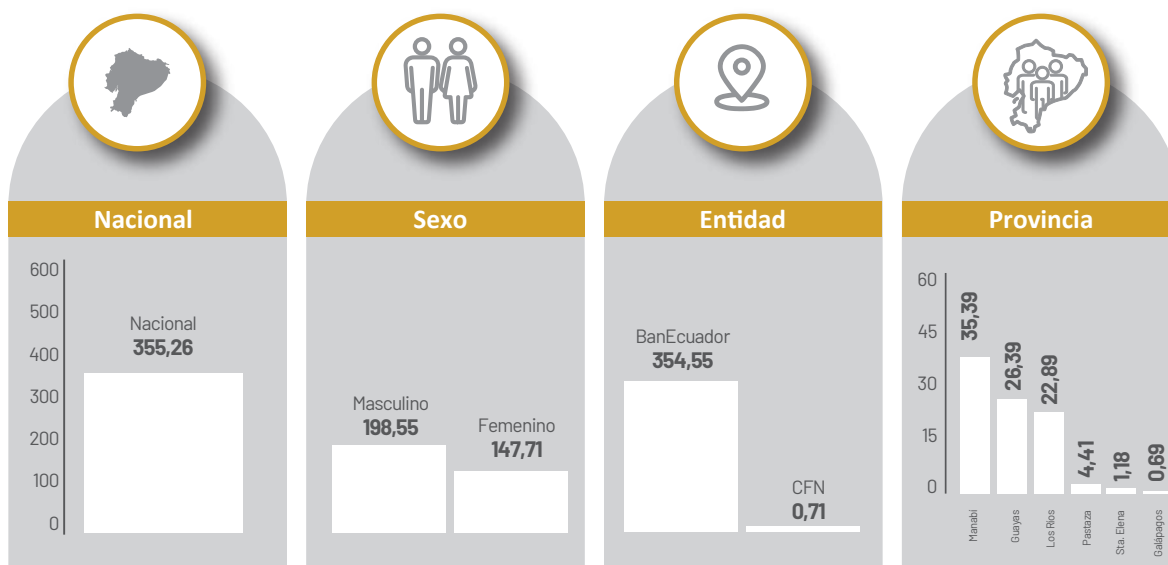
**Gráfico 34.** Crédito Público Agropecuario (en millones)



**Fuente:** Ministerio de Agricultura - Sistema de Información Pública Agropecuaria.

**Elaboración:** Secretaría Nacional de Planificación.

**Gráfico 35.** Desagregación Crédito Público Agropecuario (en millones)(año 2023)



**Fuente:** Ministerio de Agricultura - Sistema de Información Pública Agropecuaria.

**Elaboración:** Secretaría Nacional de Planificación.

**Nota:** La desagregación por sexo en la base de datos incluye otras categorías que no guardan relación, por lo cual existe una diferencia respecto al nacional.

Para apoyar a los productores agropecuarios, el Ministerio de Agricultura y Ganadería (MAG) ejecuta el proyecto **Fomento a la Inversión Agropecuaria**, que tiene como finalidad incrementar los espacios de comercialización de la AFC, mediante el diseño e implementación de

metodologías, modelos de gestión, estrategias y lineamientos para el fortalecimiento de los Circuitos Alternativos de Comercialización, Emprendimientos rurales y Sistemas agroalimentarios sostenibles. Entre 2021 y 2023, la inversión fue de USD 30,03

millones, beneficiando a 79.718 pequeños y medianos productores agropecuarios con el otorgamiento de una subvención parcial en su proceso productivo (MAG, 2023).

Complementariamente, para garantizar la seguridad y soberanía alimentaria, el Ministerio de Agricultura y Ganadería (MAG) nacional estableció en el 2022 la **Política de Fomento de la Productividad y Calidad**, que establece acciones encaminadas a mejorar la productividad de los sistemas agroalimentarios, a partir de la investigación básica y aplicada y el desarrollo de capacidades. En este marco se han planteado proyectos dirigidos al aseguramiento agropecuario subvencionado, con énfasis en pequeños y medianos productores, y de regulación de tierras rurales y territorios ancestrales, cuyo objetivo es garantizar el acceso a todos los actores del agro a los servicios de información y regularización de la tenencia de la tierra. Al respecto, en 2022 se dotó de 6.484 paquetes tecnológicos a 3.674 beneficiarios; por su parte, entre 2022 y 2023 se entregaron 2.862 subvenciones a pequeños productores bananeros (MAG, 2023).

Por su parte, la empresa Entregas Especiales Espentregas S.A. implementa la iniciativa **Voluntario - Banco de Alimentos** que gestiona donaciones de productos aptos para consumo humano, estos alimentos son clasificados, procesados y entregados a la población vulnerable de la ciudad previamente identificados, misma que ha beneficiado a 1.127 personas desde el año 2022. Por su parte, iniciativas de sociedad civil como los bancos de alimentos provinciales o cantonales se abocan a la gestión de donaciones de productos aptos para el consumo humano que son clasificados, procesados y se entrega

a la población vulnerables de las ciudades plenamente identificados, gracias al trabajo voluntario y la alianza entre organizaciones públicas y privadas. Ejemplo de este tipo de proyectos son el Banco de Alimentos de la Arquidiócesis de Cuenca, el Banco de Alimentos Diakonía de Guayaquil o el Banco de Alimentos de Quito, que para 2022 reportó la entrega de 2.115 toneladas de alimento entregado, equivalente a 6.165.222 platos de comida.

Así también, el Programa Mundial de Alimentos implementa la iniciativa **Asistencia Alimentaria a población afectadas por emergencias naturales y/o antrópicas** mediante la cual se brinda ayuda a las personas en condiciones de vulnerabilidad e inseguridad alimentaria en Ecuador para que puedan cubrir sus necesidades esenciales y fortalecer sus medios de vida, beneficiando a más de un millón de personas desde el 2015.

En lo que corresponde al **índice de productividad agrícola**, que mide el comportamiento de los rendimientos de los cultivos y permite observar su comportamiento agregado en el tiempo, en 2022 el índice fue de 129,97<sup>20</sup>, lo cual ha mejorado en comparación al 2019 que alcanzó el 123,44.



## Evaluación de política pública alineada al ODS 2

### Evaluación de procesos del proyecto “Infancia con Futuro”<sup>21</sup>

La SNP junto a la STECSDI, llevó a cabo la evaluación del proyecto “Infancia con Futuro”, cuyo objetivo fue analizar los procesos planificados para el proyecto y su respectiva implementación, considerando su relación

20 Se refiere a la medición de los rendimientos, en toneladas, de los cultivos de 31 productos agrícolas por hectárea. Este índice tiene como valor inicial 100 al 2015, cualquier variación es el resultado del incremento o disminución de los rendimientos de cada cultivo en los diferentes años.

21 Información tomada del Informe de Evaluación de procesos del proyecto “Infancia con Futuro” (2023). Para mayor información, puede visitar el banco de evaluaciones de la SNP en el enlace <https://sni.gob.ec/informacion-para-la-planificacion/informacion-estadistica/banco-de-evaluaciones/>

y relevancia con los potenciales beneficios esperados y generados en la población beneficiaria.

Se observó que, el proyecto se alinea a los objetivos y metas del PND, y se espera que con su ejecución se alcance la meta planteada. Adicionalmente, se identificó que existen marcadas características en la población objetivo, la cual fue captada no solamente a través de brigadas definidas en la planificación realizada inicialmente por el proyecto, sino por medio de un aplicativo web, por tal motivo se concluyó que es necesario contar con un mecanismo que se encuentre disponible el 100% del tiempo, ya que de esta manera permitirá que la población que aún no ha sido captada, pueda en algún momento recibir las diferentes prestaciones.

Por su parte, respecto a la conformación de las mesas intersectoriales cantonales, los resultados muestran que se ha logrado un buen nivel de articulación entre las instituciones que brindan algún servicio destinado a disminuir la DCI, lo cual ha permitido beneficiar a los niños, niñas y madres gestantes.

### **Evaluación de impacto del Servicio de Centros de Desarrollo Infantil (CDI)<sup>22</sup>**

La evaluación del impacto del Servicio de Centros de Desarrollo Infantil (CDI) se centra en analizar la evolución de la prestación del servicio de los CDI, identificar el presupuesto destinado a la alimentación de niñas y niños de 1 a 3 años

atendidos, y evaluar su peso y talla. El alcance de la evaluación abarca un análisis descriptivo de la evolución de los CDI a nivel nacional, así como una evaluación de impacto utilizando el método Propensity Score Matching en niños de 1 a 3 años seleccionados en la Encuesta Nacional de Salud y Nutrición 2018, comparando aquellos que asisten a los CDI con los que no asisten.

Durante el período de 2015 a 2019, a nivel nacional se experimentó una reducción del 12,66% en el número de CDI y del 16,30% en la cantidad de niños atendidos. En contraste, el presupuesto diario en alimentación por beneficiario aumentó de USD 2.70 a USD 2.81, reflejando un incremento de USD 0.11. A pesar de la disminución en el número de beneficiarios, se destinó entre el 41,00% y 53,00% del presupuesto anual de los CDI al rubro de alimentación. Además, se observó que los niños de un año de edad que asisten a estos centros presentan un promedio de 0,53 kg más de peso y 1,38 cm más de talla en comparación con los no asistentes; mientras que, para los niños de tres años, se registró una diferencia en la talla de 1,22 cm entre los que asisten y los que no.

Al centrarse en la población en condiciones vulnerables, se pudo evaluar de manera detallada el efecto causal de los CDI en el desarrollo físico de los niños, lo que contribuye a la retroalimentación del ciclo de la política pública y a la toma de decisiones informadas para fortalecer estos servicios en beneficio de la infancia en situación de vulnerabilidad.

22 Información tomada del Informe de Evaluación de impacto del Servicio de Centros de Desarrollo Infantil (CDI). Para mayor información, puede visitar el banco de evaluaciones de la SNP en el enlace <https://sni.gob.ec/informacion-para-la-planificacion/informacion-estadistica/banco-de-evaluaciones/>



Porcentaje de productores asociados registrados como AFC que se vinculan a sistemas de comercialización: aumentó de 4,00% a 33,70% entre 2020 y 2023.



**17,50%**

**menores de 5 años sufren de desnutrición crónica a nivel nacional**

15,40% en el área urbana y 21,40% en la rural. De estos, 18,60% son niños y 16,40% niñas.



**193.867**

**niños y niñas en periodo de gestación y menores de 2 años**

tienen al día sus controles prenatales, sus controles de niño sano (temas nutricionales), y su inscripción de nacimiento en el registro civil.



**6.982**

**productores participantes** en 335 Circuitos Alternativos de Comercialización (CIALCO) para la negociación y venta directa de productos de la Agricultura Familiar Campesina (AFC).

**427**

**productores autorizados** con el uso del Sello Agricultura Familiar Campesina (AFC).



**34.859**

**productores beneficiados** mediante la entrega de 103.212 paquetes tecnológicos de semillas certificadas y asistencia técnica, al 2022.



Ecuador es el tercer exportador de cacao y el primer exportador de cacao fino de aroma en el mundo, con 362 mil Tn en 2023, constituye una base fundamental de la agricultura ecuatoriana.



**0,53 kg más de peso y 1,38 cm. más de talla**

tienen los niños de un año de edad que asisten a los Centros de Desarrollo Infantil, en comparación de los que no asisten. Para los niños de tres años, se observa una diferencia significativa en la talla, siendo 1,22 cm menor en aquellos que no asisten.



**1.871**

**productores beneficiarios de paquetes tecnológicos**

para el mejoramiento de producción de los cultivos no tradicionales.

Nota: Datos 2023



## ODS 3

Garantizar una vida sana y promover el bienestar para todos en todas las edades



### Visión de país

Para alcanzar los ODS es importante la salud y el bienestar de las personas; en este sentido, en 2030, Ecuador cuenta con un sistema de salud integrado, eficiente y resiliente, lo que se verá reflejado en el mejoramiento de la cobertura, acceso y calidad de los servicios de salud a nivel nacional; así como, en el fortalecimiento de la gobernanza en aspectos claves como infraestructura, insumos, tecnología y sistemas de información, sumado a la integración de servicios en todos los niveles de atención, incluyendo establecimientos estatales, de seguridad social y otros proveedores.

Ecuador avanza en la conformación de entornos y comunidades saludables y seguros, a través del fortalecimiento de estrategias y programas para la erradicación de la DCI, la erradicación de la mortalidad materna, salud sexual y reproductiva, incluyendo asistencia dirigida a la población en movilidad humana, y la promoción de hábitos de vida saludable. El establecimiento de un marco legislativo en materia de salud mental, ha permitido la implementación de programas para el manejo adecuado de estas patologías, mediante mecanismos de coordinación, referencia y monitoreo oportunos.



### Avances de indicadores y políticas públicas e intervenciones implementadas para el ODS 3

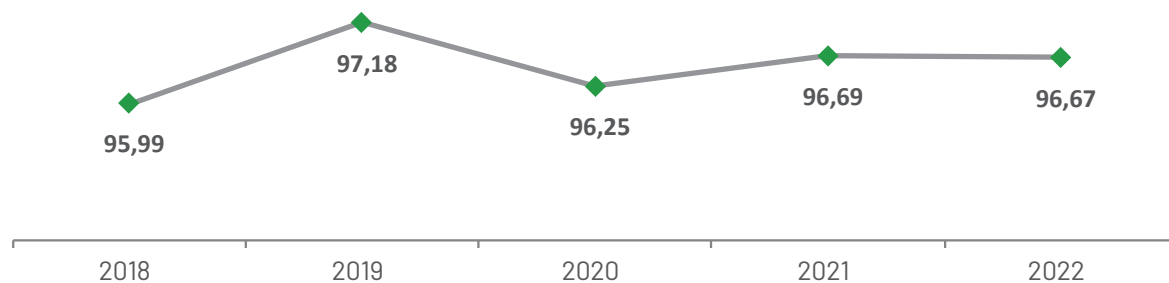
La situación de América Latina y el Caribe es positiva, sobre todo porque se han obtenido grandes progresos en relación con el aumento de la esperanza de vida y la reducción de algunas de las causas de muerte más comunes relacionadas con la mortalidad infantil y materna; así como, respecto a la reducción de la malaria, la tuberculosis, la poliomielitis y la propagación del VIH/sida y las enfermedades transmitidas por el agua, esto gracias al acceso a agua limpia y saneamiento en un incremento significativo. Sin embargo, más allá de dichos avances, existen diversos desafíos relacionados

con la cobertura sanitaria universal y de calidad para todos, la erradicación de una amplia gama de enfermedades, y numerosas y variadas cuestiones persistentes y emergentes relativas a la salud<sup>23</sup>.

La **proporción de nacidos vivos con asistencia de personal de la salud** en el año 2018 alcanzó el 95,99 luego de lo cual se evidencia un leve incremento de 1,51 puntos para ubicarse en 96,67 en 2022; sin embargo, no se alcanza la meta establecida.

23 <https://agenda2030lac.org/es/ods/3-salud-y-bienestar>

**Gráfico 36.** Proporción de nacidos vivos con asistencia de personal de la salud



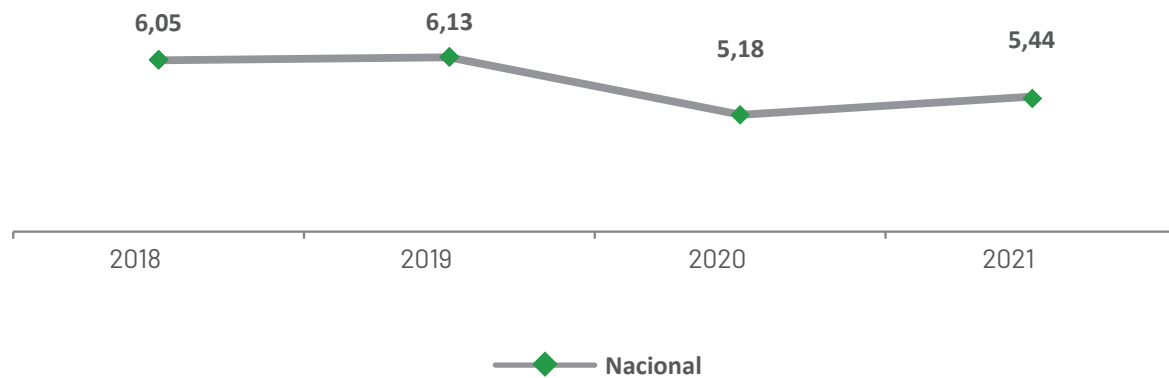
**Fuente:** Instituto Nacional de Estadística y Censos. Registro estadístico de Nacidos Vivos.

**Elaboración:** Secretaría Nacional de Planificación.

Con miras a mejorar la atención al recién nacido y reducir la mortalidad neonatal, se identifica que la **tasa de mortalidad neonatal (por 1.000 nacidos vivos)**, para el año 2018 alcanzó 6,10, mientras que, al 2022 se reduce a 5,44, gracias a

que se fortalece el sistema de salud y la atención al recién nacido. A nivel provincial, en 2022, las tres provincias con mayores tasas son: El Oro (8,35); Morona Santiago (8,02); y Guayas (6,80).

**Gráfico 37.** Tasa de mortalidad neonatal (por 1.000 nacidos vivos)

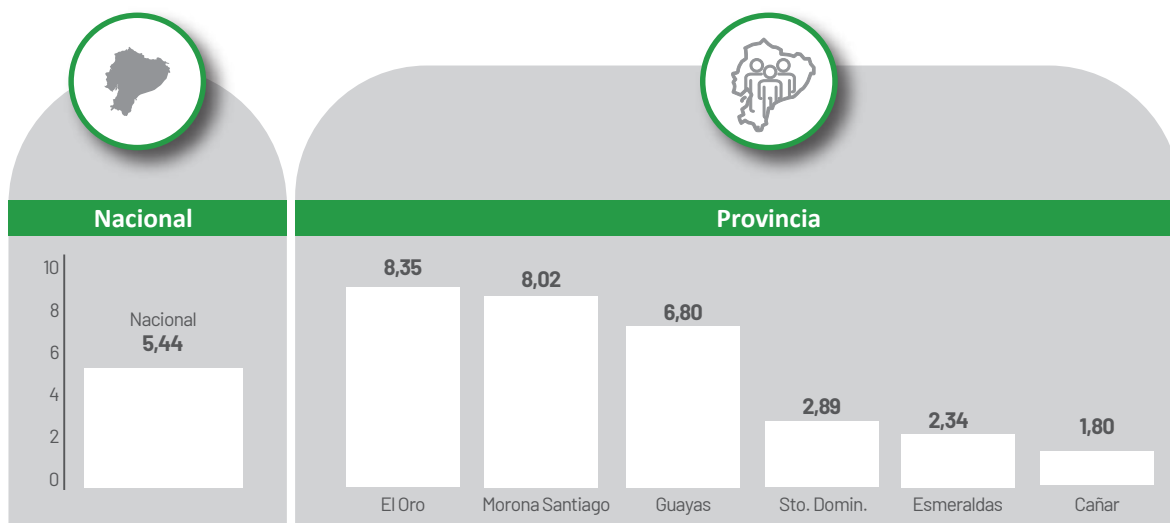


**Fuente:** Instituto Nacional de Estadística y Censos: Registro Estadístico de Defunciones Generales; Estimaciones de nacimientos en base al Censo de Población y Vivienda 2010.

**Elaboración:** Secretaría Nacional de Planificación.



**Gráfico 38.** Desagregación tasa de mortalidad neonatal (por 1.000 nacidos vivos)(año 2021)



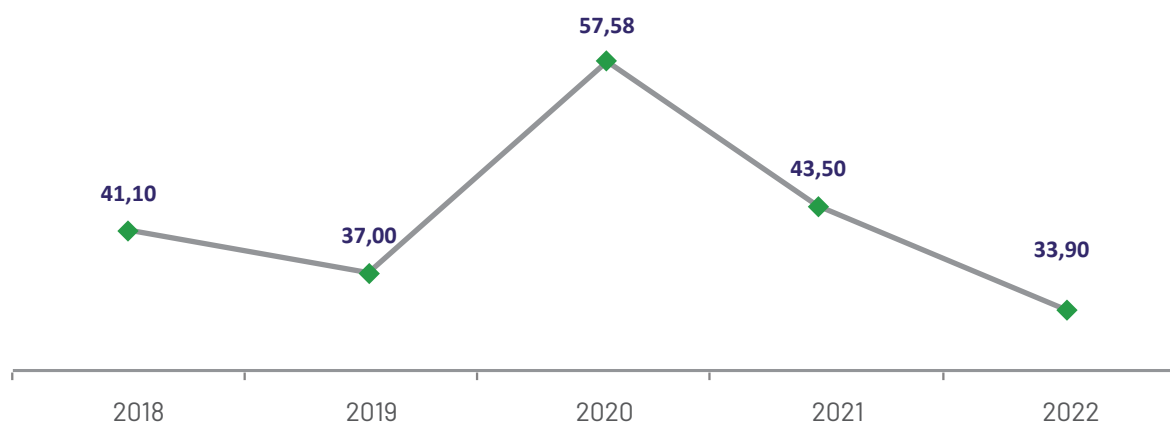
**Fuente:** Instituto Nacional de Estadística y Censos: Registro Estadístico de Defunciones Generales; Estimaciones de nacimientos en base al Censo de Población y Vivienda 2010.

**Elaboración:** Secretaría Nacional de Planificación.

Adicionalmente, otro indicador a ser analizado es la mortalidad materna, acorde a la Organización Mundial de la Salud, la mayoría de las muertes maternas pueden ser evitadas si la mujer, su pareja, su familia y la comunidad reconocen las señales de peligro a tiempo. El no demorar en la identificación de estas señales de peligro, el no demorar en acudir oportunamente a un servicio

de salud y el no demorar en recibir la atención calificada y oportuna son los principales factores que marcan la diferencia entre la vida y la muerte (MSP, 2023). En este sentido, se identifica que la **razón de mortalidad materna (por cada 100.000 nacidos vivos)**, pasó de 41,10 en 2018 a 33,90 en 2022.

**Gráfico 39.** Razón de mortalidad materna (por cada 100.000 nacidos vivos)



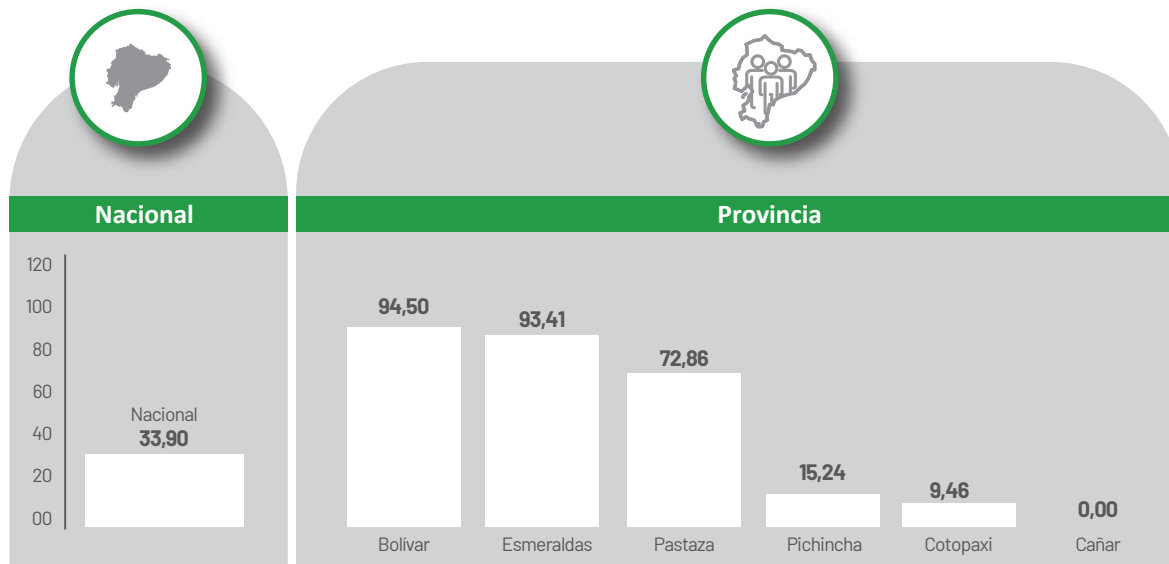
**Fuente:** Ministerio de Salud Pública: Dirección Nacional de Estadística y Análisis de Información de Salud: - RDACAA 2.0 y PRAS; Dirección Nacional de Estrategias de - Estimaciones Spectrum - ONUSIDA - Formularios de notificación 002 y 003 RPIS Institución - Entidad UAI - IESS - FFAA - Policía Nacional.

**Elaborado:** Secretaría Nacional de Planificación.

A nivel provincial, las tres provincias que cuentan con valores altos y en las cuales se debe enfocar

principalmente la gestión pública son Bolívar (94,50); Esmeraldas (93,41); y Pastaza (72,86).

**Gráfico 40.** Desagregación razón de mortalidad materna (por cada 100.000 nacidos vivos)(año 2022)

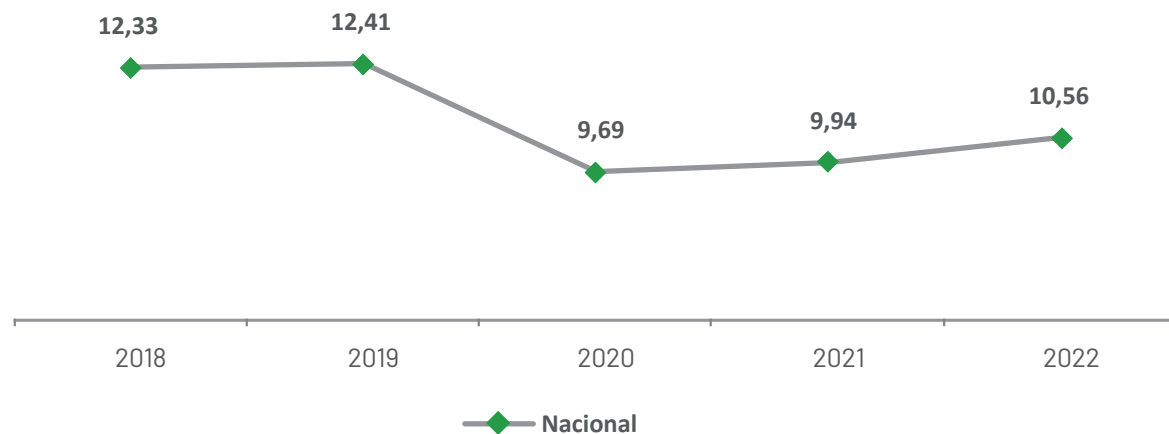


**Fuente:** Ministerio de Salud Pública: Dirección Nacional de Estadística y Análisis de Información de Salud: - RDACAA 2.0 y PRAS; Dirección Nacional de Estrategias de - Estimaciones Spectrum - ONUSIDA - Formularios de notificación 002 y 003 RPIS Institución - Entidad UAI - IESS - FFAA - Policía Nacional.  
**Elaborado:** Secretaría Nacional de Planificación.

Por su parte, la **tasa de mortalidad de niños menores de 5 años** en 2022 presenta un

resultado contrario a lo esperado, alcanzando el 10,56.

**Gráfico 41.** Tasa de mortalidad de niños menores de 5 años (por cada 1000 nacidos vivos)

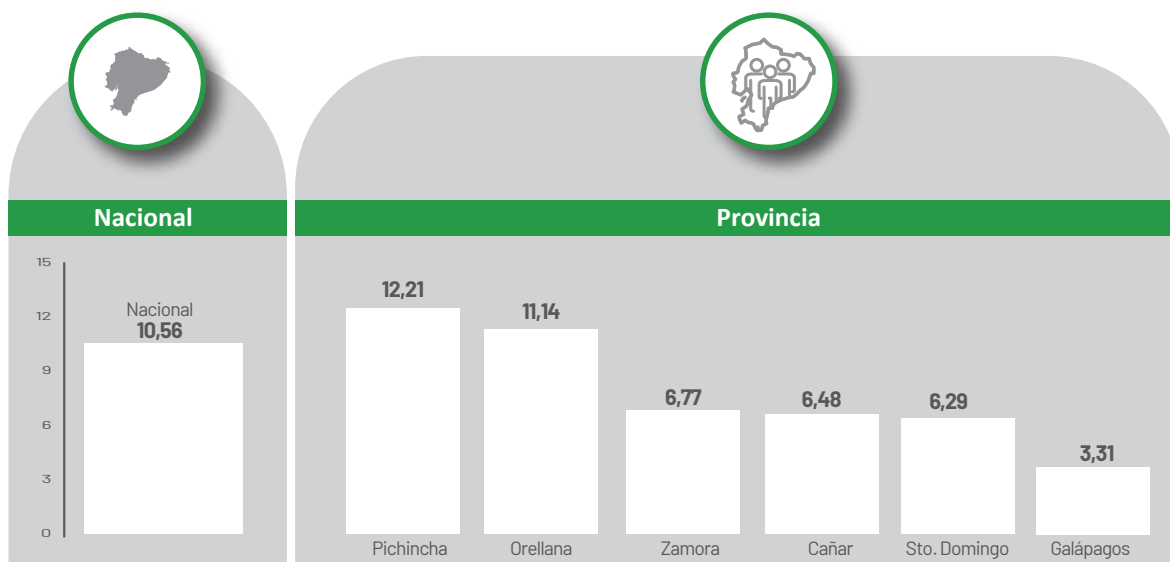


**Fuente:** Instituto Nacional de Estadística y Censos (Estadística de Defunciones Generales).  
**Elaborado:** Secretaría Nacional de Planificación.

A nivel provincial, las tres provincias que cuentan con resultados altos y en las cuales se debe enfocar principalmente la gestión pública

son Orellana (11,14); Pichincha (12,21); y Zamora (6,77).

**Gráfico 42.** Desagregación tasa de mortalidad de niños menores de 5 años (por cada 1.000 nacidos vivos) (año 2022)



**Fuente:** Instituto Nacional de Estadística y Censos (Estadística de Defunciones Generales).

**Elaborado:** Secretaría Nacional de Planificación.

Por lo expuesto, a fin de combatir la mortalidad materna y neonatal, Ecuador ejecuta el **Proyecto de Fortalecimiento de Salud Intercultural** realizando la contratación de 70 médicos y 79 facilitadores comunitarios para la intervención a nivel nacional; además, se realizó la firma del **Convenio Específico entre el Ministerio de Salud Pública (MSP) y Organización Panamericana de la Salud** para el fortalecimiento de competencias del personal de salud y organización de pueblos y nacionalidades, para contribuir a la reducción de la mortalidad materna y neonatal incremento del parto institucional, con un monto del proyecto de USD 1,30 millones; así como, se adquirieron 28 vehículos para el ingreso de los equipos de atención integral de salud a las

comunidades de difícil acceso por USD 999 mil dólares (MSP, 2023).

Con la idea de medir la atención que recibe la población con enfermedades permanentes se cuenta con el indicador **porcentaje de personas que viven con VIH que conocen su estado serológico y se encuentran en tratamiento** que en el año 2020 alcanzó el 88,80%, y al 2022 registró el 78,22%; no obstante, para mejorar el resultado el Ministerio de Salud Pública (MSP) brinda atención médica y tratamiento antirretroviral para VIH en Unidades de Atención Integral, beneficiando a 36.321 personas (MSP, 2022).

**Gráfico 43.** Porcentaje de personas que viven con VIH que conocen su estado serológico y se encuentran en tratamiento



**Fuente:** Ministerio de Salud Pública: Dirección Nacional de Estadística y Análisis de Información de Salud: - RDACAA 2.0 y PRAS Dirección Nacional de Estrategias de - Estimaciones Spectrum - ONUSIDA - Formularios de notificación 002 y 003 RPIS Institución - Entidad UAI - IESS - FFAA - Policía Nacional.

**Elaboración:** Secretaría Nacional de Planificación.

Asimismo, en busca de disminuir la velocidad de crecimiento de la epidemia del virus de la inmunodeficiencia humana (VIH)/sida, y alineado a las estrategias mundiales de reducción y fin de este, el Ecuador cuenta con el **Plan Estratégico Nacional Multisectorial para la respuesta al virus de la inmunodeficiencia humana (VIH)/sida e infecciones de transmisión sexual 2023-2025**, el cual permite llevar a cabo respuestas de manera multisectorial para la promoción y ejecución de políticas públicas que garanticen, desde un enfoque de género y derechos humanos, el acceso universal a la promoción, prevención y atención integral; así como, la equidad, la inclusión, la interculturalidad y la igualdad de oportunidades para las personas que viven con el VIH. Al respecto, al 2023 se brinda atención integral a 39.099 personas con VIH en tratamiento antirretroviral en las 51 unidades de salud (MSP, 2023).

Cabe indicar que, la Constitución de la República del Ecuador establece que la salud es un derecho que debe ser garantizado por el Estado bajo principios de equidad, universalidad, interculturalidad, calidad y eficiencia. En ese

contexto, el **Plan Decenal de Salud 2022-2031** detalla acciones en el mediano y largo plazo tendientes a mejorar la salud y las condiciones de vida de las personas que habitan en el país; abordando integralmente problemas multicausales como la DCI, la mortalidad materna e infantil, el embarazo adolescente, vacunación infantil, planificación familiar y la salud mental (MSP, 2023).

Con esta base y con la plena convicción de garantizar la disponibilidad y calidad del personal de salud, en el 2023 entró en vigencia la **Ley Orgánica de Carrera Sanitaria**, con el objetivo de mantener la estabilidad laboral de los profesionales con nombramientos definitivos y contar con un modelo progresivo de avance, basado en incentivos y evaluación de desempeño. En este contexto, a través del **Proyecto de Formación del Talento Humano en Salud**, se otorgaron becas a médicos y enfermeras para que realicen su formación de cuarto nivel en especialización médica y enfermería, con un financiamiento de USD 57,35 millones desde el 2023 hasta el 2030. Adicionalmente, para el periodo 2023, y en

beneficio del Sistema Nacional de la Salud, se otorgaron 540 becas a nivel nacional por un valor de USD 12,00 millones para que los profesionales de la salud realicen su formación de posgrado en universidades públicas y privadas (MSP, 2023).

Por su parte, con el propósito de reducir los índices de embarazo en adolescentes, el país ha implementado la **Política Intersectorial de Prevención del Embarazo en Niñas y Adolescentes 2018-2025**, que tiene como objetivo garantizar que tanto las y los adolescentes tengan acceso universal a información, educación integral sobre sexualidad y servicios de salud sexual y reproductiva; para una correcta toma de decisiones autónomas, responsables y saludables sobre su sexualidad y reproducción, ejerciendo plenamente sus derechos para vivir libres de violencia. Como parte de esta política, se implementó el proyecto de **Prevención del Embarazo en niñas y adolescentes**, atendiendo a 213.581 adolescentes en 2021 y 304.720 en 2022, brindándoles atención en salud sexual y reproductiva. En 2023, se llevó a cabo la intervención para el **Abordaje Integral de la Salud Sexual y Reproductiva**, beneficiando a 393.809 adolescentes de 10 a 19 años. Estos jóvenes fueron atendidos en 1.365 establecimientos de salud del Primer Nivel de Atención, calificados en fase óptima como "Servicio de Atención Integral y Amigable para Adolescentes (SAIAA)" (MSP, 2023). En la misma línea, la OIM proporcionó 1.273 atenciones especializadas en salud sexual y reproductiva en 2023, dirigidas principalmente a la población en situación de movilidad humana.

En materia de prevención, el país mantiene programas sobre **campañas de vacunación y recuperación del esquema regular**, que permiten fortalecer mediante la aplicación de esquemas acordados en las diferentes vacunas. Dentro de estos programas entre 2021 y 2023 se dotó de 671.837 dosis aplicadas respecto a la tercera dosis de vacuna contra el neumococo

en menores de un año, 467.423 dosis aplicadas respecto a la segunda dosis de vacuna contra rotavirus en menores de un año y 584.933 dosis aplicadas respecto a la segunda dosis de vacuna triple viral en niños de un año (12-23 meses), beneficiando a más de medio millón de niñas y niños (MSP, 2023).

Adicionalmente, en el programa de vacunación COVID-19, se implementó el proyecto **Fortalecimiento al Plan de Inmunizaciones y Atención Integral de Salud a la Población Ecuatoriana para enfrentar la COVID-19**, con el fin de reducir la mortalidad, morbilidad y los niveles de contagio del virus, mediante un proceso equitativo, seguro, efectivo e inclusivo de inmunización con vacuna a la población que vive en territorio ecuatoriano. Al 2023, presenta un monto de inversión (2021 - 2023) de USD 225,23 millones, que alcanza a 13.079.129 personas (MSP, 2023).

Por su parte, como acción del sector privado, se identifica que la empresa DIFARE Y DIAKONIA desde el año 2015 implementa la iniciativa **Vita Sanu Banco de Medicina**, que es el primer banco de medicinas del Ecuador, que permite acceder a medicinas de manera continua y gratuita a poblaciones vulnerables, promueve una vida sana y ha beneficiado a más de 140.000 mujeres, niñas, niños, adolescentes y personas adultas mayores, en las provincias de Azuay, El Oro, Guayas, Manabí, Pichincha, Santa Elena.

En lo que respecta a la academia, la Universidad Laica Eloy Alfaro de Manabí brinda **Atención odontológica ambulatoria a niños y adolescentes** para disminuir la prevalencia de enfermedades bucodentales mediante métodos odontológicos preventivos y restauradores a través de clínicas móviles en los sectores urbanos marginales y parroquias rurales de la provincia de Manabí, beneficiando a 7.046 niños y niñas desde el 2021.

Y, por su parte, la Universidad Técnica Particular de Loja, en el año 2023, implementó el **Proyecto**

**salud mental y su relación con la satisfacción laboral en trabajadores ecuatorianos** cuyo objetivo es determinar la prevalencia de la salud mental (ansiedad, depresión, estrés) en los trabajadores, beneficiando a 17.000 mujeres, a nivel nacional.

Con base en lo expuesto, se evidencia que el país trabaja continuamente en la implementación de proyectos tendientes al fortalecimiento de los servicios de salud, fomento de espacios de participación para adolescentes y desarrollo de estrategias comunicacionales para el fomento de espacios seguros y libres de violencia.



### Evaluación de política pública alineada al ODS 3

#### Evaluación de resultados del proyecto “Prevención del Embarazo en Niñas y Adolescentes”<sup>24</sup>

El embarazo en niñas y adolescentes es un problema social y de salud pública, estructural y multicausal que responde a varios factores. Según el estudio “Embarazo Adolescente y Pobreza en Ecuador”, el grupo de mayor riesgo de embarazo adolescente está compuesto por adolescentes de zonas urbanas y rurales, de nivel socioeconómico bajo, sin instrucción o primaria incompleta, con bajos conocimientos sobre sexualidad y que no utilizan un método anticonceptivo.

Como respuesta a esta problemática, el MSP, en el marco de sus competencias como ejecutor de la Política Intersectorial de Prevención del Embarazo en Niñas y Adolescentes, creó el proyecto de Prevención del Embarazo en Niñas y Adolescentes, el cual pretendía mejorar estas condiciones fomentando la atención integral y

amigable mediante el fortalecimiento de los tres niveles de atención y de las capacidades de los profesionales de salud.

En este sentido, la SNP junto al MSP, llevó a cabo la evaluación del proyecto “Prevención del Embarazo en Niñas y Adolescentes”, cuyo objetivo fue identificar y analizar los resultados de la implementación del proyecto, observando si la planificación de los establecimientos de salud fortalecidos y las capacitaciones a los profesionales de salud fueron cumplidas en los plazos establecidos, examinando las fortalezas y/o debilidades de los procesos en la implementación y ejecución del proyecto, e identificando factores asociados a la ejecución del proyecto, que permitan medir la influencia del mismo en la prevención y reducción del embarazo en niñas y adolescentes.

Se observó que, el proyecto se alinea a los objetivos y metas del PND y ha permitido disminuir la tasa de embarazo en niñas y adolescentes. Adicionalmente, se identificó que, se cumplió la meta planteada en cuanto al número de establecimientos de salud adecuados para brindar servicios de atención integral y amigable para adolescentes; y que, las capacitaciones brindadas a los profesionales de salud han generado un mayor vínculo, seguridad y confiabilidad en los adolescentes. Se ha concientizado en temas relacionados a la Salud Sexual y Salud Reproductiva, hay mayor empoderamiento por parte de los profesionales de salud y se ha podido tratar de manera oportuna cualquier otro problema relacionado durante la prestación del servicio a los adolescentes.

24 Información tomada del Informe de Evaluación de resultados del proyecto “Prevención del Embarazo en Niñas y Adolescentes” (2023). Para mayor información, puede visitar el banco de evaluaciones de la Secretaría Nacional de Planificación en el enlace <https://sni.gov.ec/informacion-para-la-planificacion/informacion-estadistica/banco-de-evaluaciones/>



## Resultado de las acciones implementadas para el logro del ODS 3



Tasa de mortalidad neonatal (por 1.000 nacidos vivos): pasó de 6,05 a 5,44 muertes entre 2018 y 2021. La razón de mortalidad materna (por cada 100.000 nacidos vivos) pasó de 41,10 del 33,90 entre 2018 y 2022. Ecuador trabaja en fortalecer el sistema de salud para mejorar los resultados.



### 25.748

**niños y niñas menores de 24 meses**

cumplen el paquete priorizado (control prenatal, control de niño sano, vacunación y consejería).



### 77.102

**gestantes cumplen el paquete priorizado**

(control prenatal, control de niño sano, vacunación y consejería).



### 39.099

**personas con VIH en tratamiento**

antirretroviral en 50 Unidades de Atención Integral del MSP.



### 90.000

**mujeres tamizadas con pruebas moleculares**

para genotipificación del virus de papiloma humano en mujeres de entre 16 y 18 años y otros en mujeres de 30 a 65 años.



### 232.177

**dosis aplicadas** respecto a la tercera dosis de vacuna contra el neumococo en menores de un año.

### 261.202

**dosis aplicadas** respecto a la segunda dosis de vacuna contra rotavirus en menores de un año.

### 193.500

**dosis aplicadas** respecto a la segunda dosis de vacuna triple viral en niños de un año (12-23 meses).



### 216

**profesionales de pediatría**

incorporados para fortalecer la atención a 588.264 niños y niñas menores de dos años y 249.026 gestantes.



### 304.720

**atenciones**

en salud sexual y salud reproductiva (prevención del embarazo) en adolescentes de 10 a 19 años.

### 393.809

**atenciones**

en salud sexual y salud reproductiva (abordaje integral) en adolescentes de 10 a 19 años.

La rana marsupial bromelicola (*Gastrotheca plumbea*) es endémica de Ecuador. Su hábitat natural incluye montanos tropicales o subtropicales secos, tundra y zonas boscosas.

## ODS 4

Garantizar una educación inclusiva, equitativa y de calidad y promover oportunidades de aprendizaje durante toda la vida para todos

4 EDUCACIÓN DE CALIDAD



### Visión de país

Ecuador al 2030 avanza en la universalización del acceso, permanencia y culminación de las trayectorias educativas en la educación inicial, básica y bachillerato, así como a servicios de desarrollo infantil integral, mediante la implementación de estrategias para el cierre de brechas de acceso a la educación en áreas rurales y zonas urbano-marginales que han contribuido a mejorar la cobertura educativa.

El país realiza importantes esfuerzos para mejorar la seguridad de los estudiantes al interior de los centros educativos, con el fin de erradicar formas de violencia como la discriminación, violencia sexual, estigma y acoso escolar.

En materia de calidad, el fortalecimiento de programas de formación y evaluación docente y la mejora de la infraestructura educativa, incluyendo el acceso a tecnologías y conectividad, ha permitido que el país se ubique dentro de la

media regional en los resultados de evaluaciones internacionales y nacionales en competencias de Lectura, Matemática y Ciencias.

Ecuador garantiza el acceso a una oferta de educación superior pertinente, eficaz y de calidad. La articulación de la academia con actores del sector productivo permite contar con una oferta académica y líneas de investigación articuladas con el desarrollo económico y productivo nacional, estimulando la generación de empleo decente y altamente calificado, sobre todo para los más jóvenes.

El Estado y las empresas de manera articulada destinan financiamiento a la investigación e innovación de los procesos productivos, fomentando la educación técnica y tecnológica, el incremento en la producción científica de alto impacto y la vinculación de las instituciones de educación con redes globales de conocimiento.



### Avances de indicadores y políticas públicas e intervenciones implementadas para el ODS 4

En América Latina y el Caribe, se han producido importantes avances con relación a la mejora en el acceso a la educación a todos los niveles y al

incremento de las tasas de escolarización en las escuelas, sobre todo en el caso de las mujeres y las niñas. Asimismo, ha incrementado en gran medida el nivel mínimo de alfabetización, pese a que es necesario redoblar los esfuerzos para conseguir mayores avances en el logro de los objetivos de la educación universal<sup>25</sup> (CEPAL, 2024).

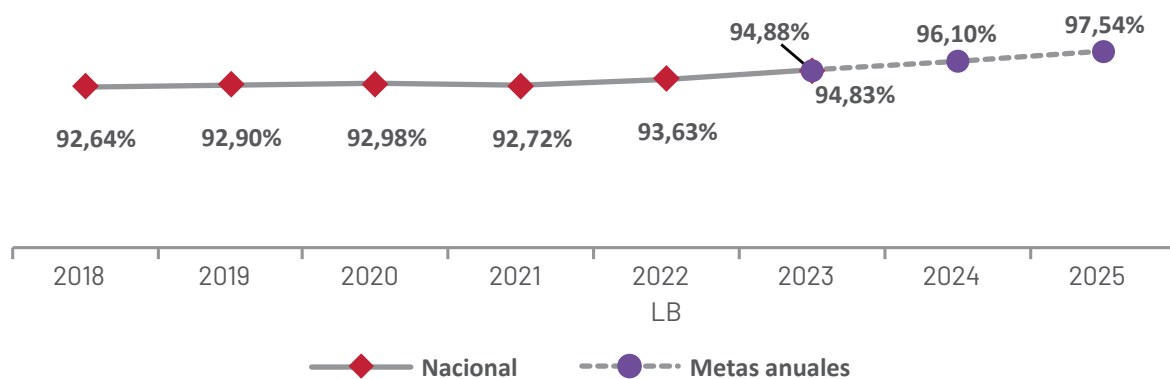
25 Para mayor información ingresar al siguiente enlace: <https://agenda2030lac.org/es/ods/4-educacion-de-calidad>



El país busca incrementar la población en edad escolar que accede a la Educación General Básica (EGB) de esta forma la tasa neta de

matrícula muestra una tendencia creciente desde el 2021, alcanzando en el 2023 el 94,88%.

**Gráfico 44.** Tasa neta de matrícula de Educación General Básica



**Fuente:** Ministerio de Educación.

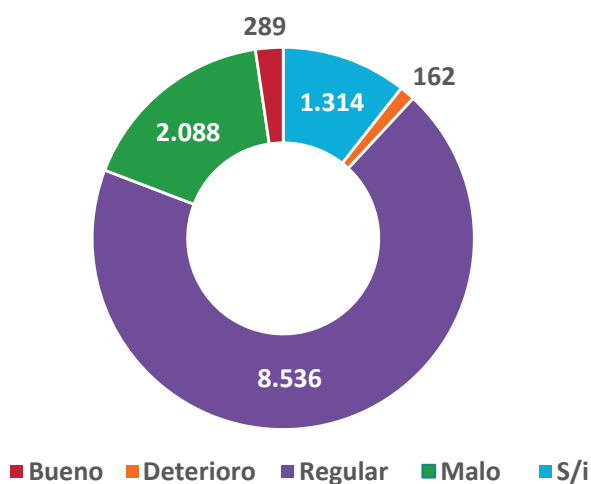
**Elaboración:** Secretaría Nacional de Planificación.

**Nota:** Metas anuales corresponden a lo programado en el Plan Nacional de Desarrollo 2024-2025.

Respecto al estado de la infraestructura educativa para el periodo 2023 - 2024, 1.314 unidades educativas se encuentran en buen

estado lo cual corresponde al 10,61%, 8.536 en estado regular; y, 2.088 en malas condiciones.

**Gráfico 45.** Estado Infraestructura Instituciones Educativas fiscales



**Fuente:** Ministerio de Educación - Archivo Maestro de Instituciones Educativas, año lectivo 2023-2024.

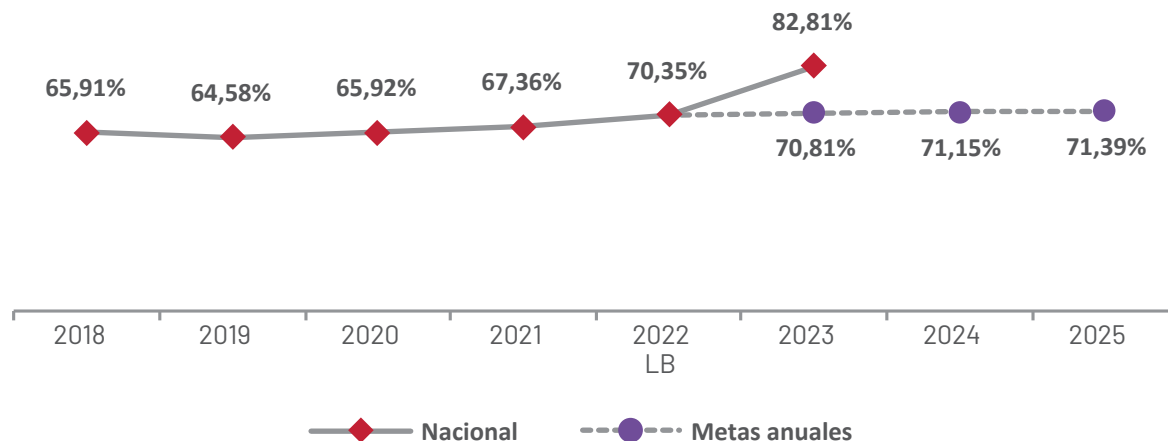
**Elaboración:** Secretaría Nacional de Planificación.

**Nota:** S/I corresponde a sin información.

Con respecto a la tasa neta de matrícula de bachillerato se evidencia a 2023 el 82,81% valor

más alto desde el 2018, lo que significa que más estudiantes se matriculan este nivel educativo.

**Gráfico 46.** Tasa neta de matrícula de bachillerato



**Fuente:** Registros Administrativos del Ministerio de Educación - Archivo Maestro de Instituciones Educativas Fin (AMIE).

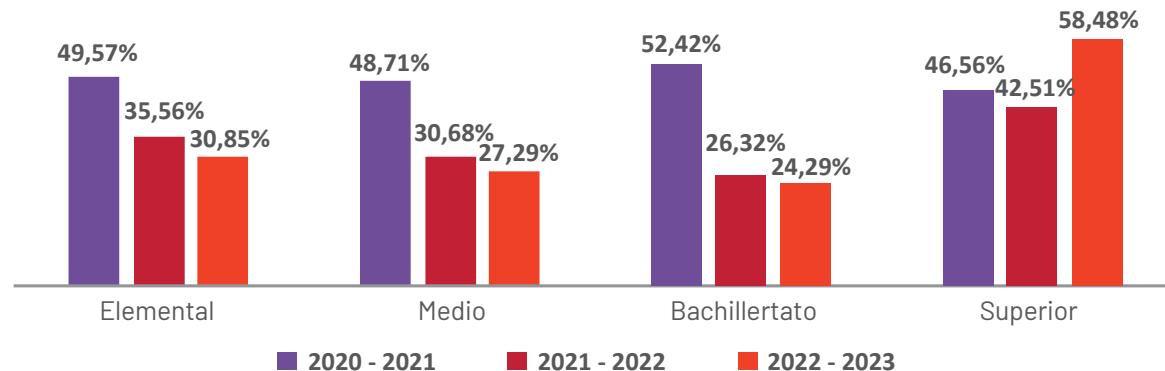
**Elaboración:** Secretaría Nacional de Planificación.

**Nota:** Metas anuales corresponden a lo programado en el Plan Nacional de Desarrollo 2024-2025.

En relación a la situación de los aprendizajes en el país, el Instituto Nacional de Evaluación Educativa realiza evaluaciones a los estudiantes del sostenimiento fiscal, fiscomisional, municipal y particular en las materias de matemática, lengua, literatura, ciencias naturales y ciencias sociales, al finalizar cada subnivel educativo, a fin de identificar los avances y aspectos a mejorar en los subniveles:

(1) Elemental - 4to; (2) Medio - 7mo; (3) Superior - 10mo; y, (4) Bachillerato - 3er. En este sentido, se observa que, en competencias mínimas de matemática, los alumnos del nivel superior presentan mayor porcentaje de estudiantes que superan el puntaje mínimo requerido en el periodo 2022 - 2023; mientras que, el menor porcentaje se presenta en los alumnos de bachillerato.

**Gráfico 47.** Competencias mínimas - matemática



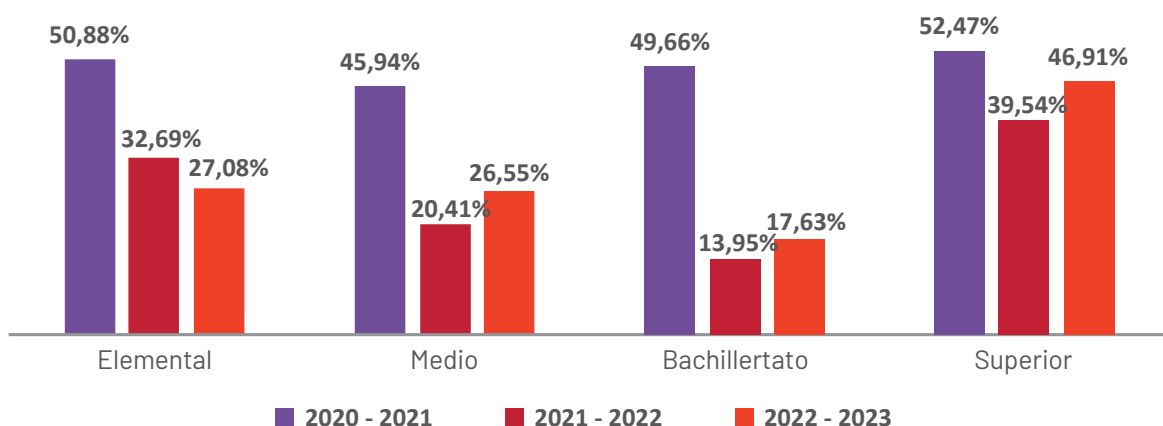
**Fuente:** Instituto Nacional de Evaluación Educativa - competencias mínimas.

**Elaboración:** Secretaría Nacional de Planificación.

En competencias mínimas de lengua y literatura los alumnos del nivel superior presentan mayor porcentaje de estudiantes que superan el

puntaje mínimo requerido en el periodo 2022 - 2023; no obstante, el menor porcentaje se presenta en los alumnos de bachillerato.

**Gráfico 48.** Competencias mínimas – lengua y literatura

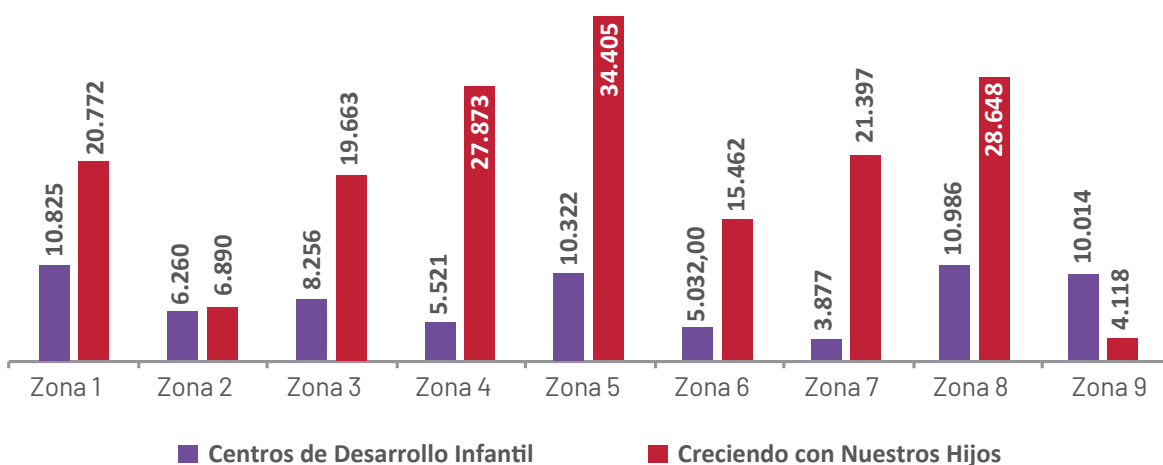


**Fuente:** Instituto Nacional de Evaluación Educativa – competencias mínimas.  
**Elaboración:** Secretaría Nacional de Planificación.

Por otro lado, el Estado nacional garantiza a través de los servicios de Desarrollo Infantil Integral, la protección de derechos de los niños y niñas de 0 a 3 años de edad en igualdad de oportunidades y condiciones, para lograr su pleno desarrollo en armonía con su entorno sociocultural y ambiental, con la participación y

corresponsabilidad entre la familia, la comunidad y el Estado, evidenciando que en 2023, el mayor número de asistencia corresponde a los centros denominados Creciendo con Nuestros Hijos con 179.228 y en los Centros de Desarrollo infantil a 71.093 niños y niñas.

**Gráfico 49.** Número de atenciones - servicio de desarrollo infantil integral, 2023

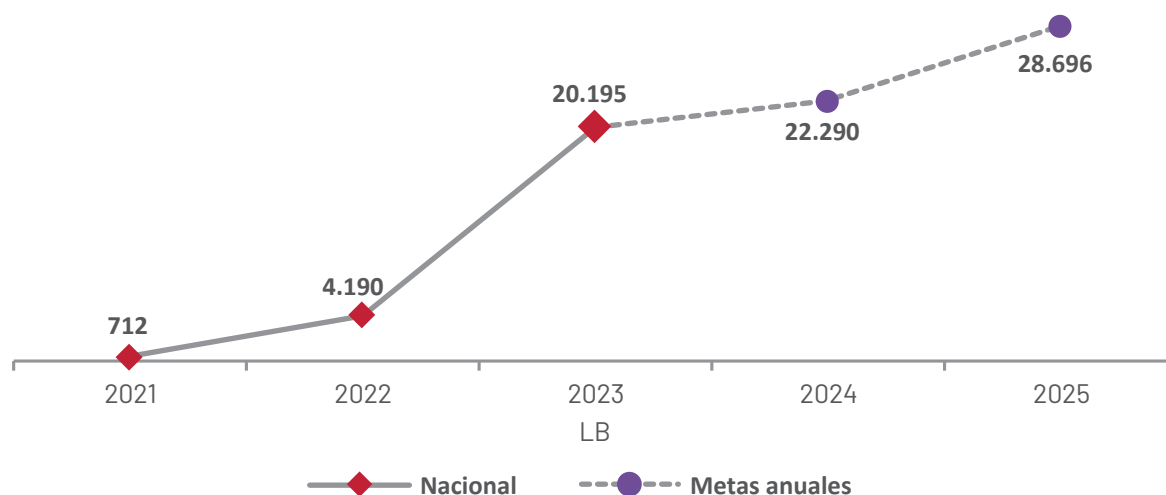


**Fuente:** MIES, Operación Estadística basa en registros administrativos del servicio de Desarrollo Infantil Integral.  
**Elaboración:** Secretaría Nacional de Planificación.

Ecuador trabaja en el fortalecimiento del conocimiento, para lo cual promueve el acceso en igualdad de oportunidades a una educación superior de calidad. Se identifica que el **número de becas y ayudas económicas adjudicadas**

**para estudios de educación superior**, muestra una tendencia creciente desde el 2021, año en el cual se entregaron 712, mejorando en el 2023 con 20.195 becas entregadas en todos los niveles.

**Gráfico 50.** Número de becas y ayudas económicas adjudicadas para estudios de educación superior



**Fuente:** Secretaría de Educación Superior, Ciencia, Tecnología e Innovación. Registro administrativo de Becas y Ayudas.

**Elaboración:** Secretaría Nacional de Planificación.

**Nota:** Metas anuales corresponden a lo programado en el Plan Nacional de Desarrollo 2024-2025.

En ese marco y con el fin de promover el acceso a la educación, el Ministerio de Educación implementa mecanismos para la automatización de matrículas y traslados de estudiantes en instituciones educativas fiscales a fin de que las familias puedan obtener el certificado de matrícula de manera inmediata sin necesidad de esperar resultado o acudir de manera presencial. Un elemento de gran importancia ha sido la implementación de la Plataforma de Datos Educativos Abiertos del Ministerio de Educación del Ecuador, en el que la ciudadanía puede revisar las principales estadísticas educativas en el país.

En 2022, se implementó la **Estrategia Todos al Aula** que busca garantizar el acceso y/o reinserción escolar, de niños, niñas y adolescentes que se encuentran fuera del Sistema Educativo Nacional. Durante el periodo 2021-2023, se identificó a más de 25.000 niñas,

niños y adolescentes excluidos del sistema educativo a través de la conformación de brigadas "Puerta a Puerta", los cuales tuvieron acceso y/o reinserción al Sistema Educativo Nacional. Adicionalmente se cuenta con el **Servicio de Atención Familiar para Primera Infancia**, cuyo propósito es reducir las barreras de acceso de la población que vive en zonas rurales o de mayor dispersión geográfica al sistema educativo, vía la Modalidad de Educación Inicial con Familias, dirigida a niñas y niños de 3 a 4 años que no asisten a centros educativos. Para el año lectivo 2023-2024, se benefició con este servicio a 18.563 niñas y niños de 3 y 4 años a través de 746 docentes (MINEDUC, 2023).

Por su parte, se ejecuta el **Servicio de Nivelación y Aceleración Pedagógica**, mismo que busca contribuir al acceso, permanencia, aprendizaje, promoción y reinserción de niños, niñas y adolescentes de 8 a 18 años en el Sistema

Educativo Nacional, mediante estrategias de aprendizaje efectivas y adaptaciones curriculares que permitan disminuir el rezago educativo y la reinserción escolar. A partir del 2021, cada año se atiende a más de 4.000 niñas, niños, adolescentes y jóvenes en condición de rezago educativo de los subniveles elemental, media y superior de Educación General Básica (EGB)(MINEDUC, 2023).

Así también, se desarrolló la **Agenda Educativa Digital 2021 – 2025**, la cual es un instrumento de política pública orientado a la transformación digital de la educación en el Ecuador. Esta agenda permite la planificación, ejecución y evaluación de estrategias y acciones destinadas al desarrollo del Aprendizaje Digital y a la

conformación de una Ciudadanía Digital con todos los miembros de la comunidad educativa (estudiantes, docentes, personal educativo, directivos y familias). En base a la política se implementó el portal “recursos2.educacion.gob.ec” en el que, entre 2021 y 2022, se publicaron 1.755 recursos educativos digitales, y en la cual se registrándose las siguientes estadísticas: Visitas: 57,30 millones de visitas; descargas: 24,60 millones de descargas; recursos publicados: 5.670 recursos publicados; medios de acceso: 49,40% dispositivos móviles; 48,90% computadores; 1,70% tabletas (MINEDUC, 2023).

El analfabetismo digital en el país a nivel nacional desde el 2020 ha reducido la tasa de 10,19 a 7,61 en 2023.

**Gráfico 51.** Analfabetismo digital (Tasa)



**Fuente:** INEC - TIC\_Encuesta Nacional de Empleo, Desempleo y Subempleo (ENEMDU Anual).

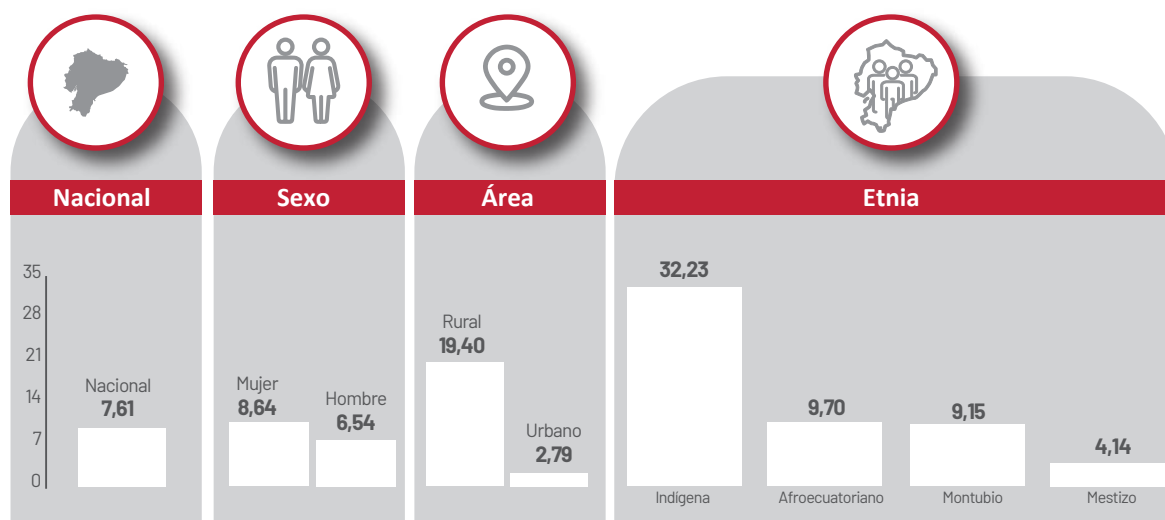
**Elaboración:** Secretaría Nacional de Planificación.

**Nota:** En 2020, no se registra valor debido a dificultades de levantamiento de información en todos los meses del año, por los efectos de la pandemia del COVID 19, lo cual provoca que el dato no sea comparable con los otros periodos.

A nivel desagregado, se observa que las mujeres presentan menor nivel de analfabetismo digital que los hombres; y, las zonas rurales son la de

mayor presencia. Por su parte, la población indígena presenta una brecha respecto al conocimiento de nuevas tecnologías digitales.

**Gráfico 52.** Desagregación analfabetismo digital (año 2023)



**Fuente:** INEC - TIC...Encuesta Nacional de Empleo, Desempleo y Subempleo (ENEMDU Anual).

**Elaboración:** Secretaría Nacional de Planificación.

Por su parte, desde la academia se han impulsado algunas iniciativas, como el proyecto **Fortalecimiento y difusión de las Ciencias y desarrollo de habilidades para la vida mediante prácticas innovadoras**, que es ejecutado por la Escuela Superior Politécnica del Litoral (ESPOL). Este proyecto tiene como objetivo contribuir a la promoción y fortalecimiento de la cultura científica y de innovación, mediante el acompañamiento a estudiantes y docentes de instituciones educativas de educación general básica y bachillerato pertenecientes a sectores urbano-marginales o rurales, a través de la aplicación de talleres, prácticas experimentales innovadoras e implementación de tecnologías educativas con enfoque en responsabilidad social, mismo que ha beneficiado a 170 niñas, niños y adolescentes, personas con discapacidad, docentes y padres de familia.

El Instituto de Altos Estudios Nacionales (IAEN), implementó en 2023 a nivel nacional la iniciativa **Educación financiera e inteligencia artificial para los niveles escolares y colegiales**, que fusiona la educación financiera con la inteligencia artificial para este grupo de estudiantes. Proporciona herramientas interactivas y recursos educativos innovadores para mejorar la comprensión de conceptos

financieros y fomentar habilidades tecnológicas. A través de esta combinación única, se busca preparar a los jóvenes para enfrentar los desafíos financieros del mundo moderno con conocimiento y destreza.

La Embajada de Francia desde el 2022 ejecuta el proyecto **Fortalecimiento de iniciativas empresariales en universidades de Ecuador**, que tiene como objetivo promover un ecosistema de innovación y emprendimiento en universidades ecuatorianas, acercando a los mundos académico y empresarial, financiando iniciativas empresariales implementadas por estudiantes y profesores de las universidades socias. De esta forma, se busca impulsar la creación de una incubadora desarrollada por las universidades asociadas, que beneficia a 852 personas, 454 mujeres y 175 organizaciones.

La Organización de las Naciones Unidas para la Educación, la Ciencia y la Cultura - UNESCO como agencia líder trabajó con el Alto Comisionado de las Naciones Unidas para los Refugiados-ACNUR y la UNICEF, como agencias co-ejecutoras, y en completa coordinación con el Ministerio de Educación, en el periodo comprendido entre el año 2020 a 2023; e implementaron el Programa Multianual de Resiliencia MYRP I en 5 provincias

del Ecuador: Azuay, Guayas, Pichincha, Manabí e Imbabura. El objetivo del MYRP I fue asegurar que niños, niñas y adolescentes en situación de movilidad humana y sus comunidades de acogida cuenten con herramientas para la permanencia en el sistema educativo, el fomento de aprendizajes holísticos y su desarrollo integral. Se beneficiaron del programa 50 instituciones educativas y 217.627 niños y adolescentes refugiados, migrantes y de la comunidad de acogida.

Con respecto a los mantenimientos emergentes, esenciales e integrales se ejecutó la **Intervención y Mejoramiento de Infraestructura Educativa**, cuya finalidad es fortalecer la infraestructura educativa en los circuitos focalizados, respecto a instituciones educativas repotenciadas, con mejoramiento integral y reaperturadas. Desde 2021 al 2023, la inversión fue de USD 64,39 millones, beneficiando a más de 2.980 escuelas y colegios de sostenimiento fiscal (MINEDUC, 2023).

Adicionalmente, se implementa el **Nuevo Modelo Arquitectónico de Infraestructura Educativa**, que tiene como finalidad fortalecer la infraestructura educativa en los territorios que fueron afectados por el terremoto de 16 de abril de 2016 y el cierre de instituciones educativas en el marco del reordenamiento de la oferta educativa. (Intervenir, recuperar y mejorar). Entre 2021 y 2023, se han invertido USD 18,08 millones, con la intervención de 31 Instituciones Educativas para su ampliación y adecuación integral (MINEDUC, 2024).

Por otra parte, Ecuador emitió el **Plan Nacional Escuelas Seguras** (2022), mismo que establece mecanismos de coordinación para la implementación de acciones de prevención del delito y la violencia social, con la finalidad de fortalecer la seguridad ciudadana en las instituciones educativas y sus zonas de influencia. Este se ejecuta a través del proyecto

**Escuela Segura para todos**, con la cooperación de Plan Internacional, donde se obtuvo como resultado a: 161 instituciones educativas priorizadas, con el que se benefició a 415.581 estudiantes, 23.467 funcionarios educativos y 252.562 representantes de familias (MINEDUC, 2023).



## Evaluación de política pública alineada al ODS 4

### Evaluación de resultados del proyecto "Intervención y Mejoramiento de Infraestructura Educativa"<sup>26</sup>

Se llevó a cabo la evaluación de los resultados del proyecto mediante el análisis de los procesos ejecutados, los resultados alcanzados y la estrategia de cobertura de mediano y de largo plazo.

En el proceso de evaluación del periodo 2020 al 2023, se identificó que, el proyecto benefició a más de 37.839 estudiantes de los circuitos priorizados de las cuatro provincias (Los Ríos, Guayas, Pichincha y Bolívar), mediante repotenciación, mejoramiento y reapertura de establecimientos educativos, siendo Los Ríos la provincia que concentra la mayor cantidad de beneficiarios con 18.645 y con una inversión per cápita significativa de USD 1.213,31 millones. El 80,64% de las intervenciones se concentraron en el área urbana; por lo que, se evidencia el cumplimiento parcial en el criterio de localización geográfica (priorización de zonas rurales).

Sin embargo, se identificó que las unidades repotenciadas, con mejoramiento integral o reaperturadas, no cuentan con un plan de mantenimiento preventivo, por esta razón, en algunos distritos, la comunidad y los GAD se organizaron para gestionarlo.

26 Información tomada del Informe de Evaluación de resultados proyecto "Intervención y Mejoramiento de Infraestructura Educativa (2024). Para mayor información, puede visitar el banco de evaluaciones de la SNP en el enlace <https://sni.gob.ec/informacion-para-la-planificacion/informacion-estadistica/banco-de-evaluaciones/>

## Resultado de las acciones implementadas para el logro del ODS 4



Tasa de analfabetismo digital: disminuyó en 3,07 ubicándose en 7,61 en 2023. Tiene un valor de 2,79 en el área urbana y 19,40 en el sector rural. Por autoidentificación étnica los mestizos tienen el menor nivel de analfabetismo, mientras que indígenas presentan el mayor nivel con el 32,23.



### 6.357 estudiantes de Educación General Básica

recibieron apoyo en Lengua y Literatura, y Matemática (2021).

El geranio es una planta originaria de África fue introducida en la época colonial y se adaptó de manera extraordinaria al clima de Ecuador, y es flor emblemática de Quito.



abc  
-x+=

### 1.048.866 estudiantes de Educación General

Básica accedieron a nivelación en matemática y lectoescritura (2022).



## 2.688

### nuevos estudiantes con discapacidad

se incorporaron al Sistema Nacional de Educación.

## 2.784

### becas adjudicadas

en el Programa de Becas Nacionales de Posgrado (Maestría).

## 593

### becas adjudicadas

en el Programa de becas para el fortalecimiento del talento humano en salud (áreas de especialización y subspecialización médica).



### 3,20 millones de estudiantes

de Educación General Básica beneficiarios con la entrega de textos escolares.



### 2,80 millones de estudiantes

de Educación General Básica beneficiarios con raciones alimenticias.



### 9.060 estudiantes

en condición de rezago educativo recibieron atención individualizada.



### 13.791 niños, niñas y a adolescentes

reinsertados en el Sistema Nacional de Educación.



Periodo escolar 2023 - 2024 la matrícula de educación general básica a nivel nacional alcanzó el

## 94,88%



Periodo escolar 2023 - 2024 la matrícula de bachillerato presentó a nivel nacional el

## 82,81%

Nota: Datos 2023



## ODS 5

Lograr la igualdad entre los géneros y empoderar a todas las mujeres y las niñas

5 IGUALDAD DE GÉNERO



### Visión de país

La sociedad ecuatoriana ha avanzado en la superación de patrones socioculturales arraigados que tradicionalmente han fomentado la desigualdad social, la discriminación y las violaciones de derechos humanos.

A nivel internacional, se han reconocido los progresos de Ecuador en fortalecer el Sistema Nacional Integral para Prevenir y Erradicar la Violencia Contra las Mujeres a través de acciones concretas destinadas a prevenir toda forma de violencia, incluyendo la incorporación del enfoque de género en el diseño de políticas públicas, el robustecimiento del sistema de justicia, la disponibilidad constante de información oficial y la mejora en la calidad y el acceso a servicios de atención para las víctimas. Estos esfuerzos han conducido a una disminución considerable en los tipos

de violencia de género y en el número de femicidios a nivel nacional. Del mismo modo, se han logrado avances notables en el desarrollo e implementación de políticas dirigidas a combatir la discriminación y violencia contra personas LGBTI+.

La aplicación de incentivos para estimular la participación de las mujeres en el mercado laboral y la adopción de medidas para garantizar un espacio de trabajo libre de violencia y acoso, han derivado en la disminución gradual de la brecha salarial y laboral entre hombres y mujeres en los sectores público y privado. Paralelamente, el Estado y la sociedad reconocen la urgencia de avanzar hacia un sistema integral de cuidados que reduzca la carga de estas tareas sobre las mujeres y promueva la corresponsabilidad del Estado.



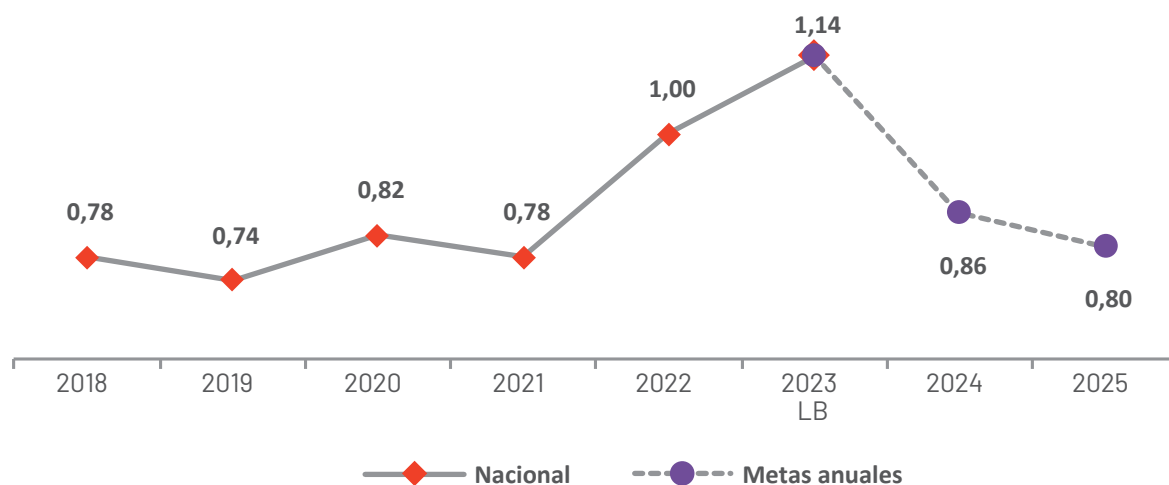
### Avances de indicadores y políticas públicas e intervenciones implementadas para el ODS 5

La igualdad de género no es solo un derecho humano fundamental, sino la base necesaria para alcanzar un mundo pacífico, próspero y sostenible; y, es vital para el cumplimiento de los derechos humanos de todas y todos. Esta se alcanza cuando en una sociedad las mujeres y los hombres disfrutan de las mismas oportunidades y derechos en todas las esferas de la vida.

En este sentido, CEPAL (2024), señala que, si se facilita a las mujeres y niñas el acceso a la salud, a un trabajo decente y a la participación en los procesos de toma de decisiones políticas y económicas, se impulsarán las economías sostenibles y se beneficiará a las sociedades y a la humanidad en su conjunto.

Ecuador tiene como desafío reducir las víctimas mujeres afectadas por la violencia de género. La **tasa de femicidios por cada 100.000 mujeres**, en 2018, alcanzó el 0,78, misma que se incrementó al 1,14 para el 2023.

**Gráfico 53.** Tasa de femicidios por cada 100.000 mujeres



**Fuente:** Comisión Especial de Estadística de Seguridad, Justicia, Crimen y Transparencia - Proyecciones de población (mujeres) del Instituto Nacional de Estadística y Censos.

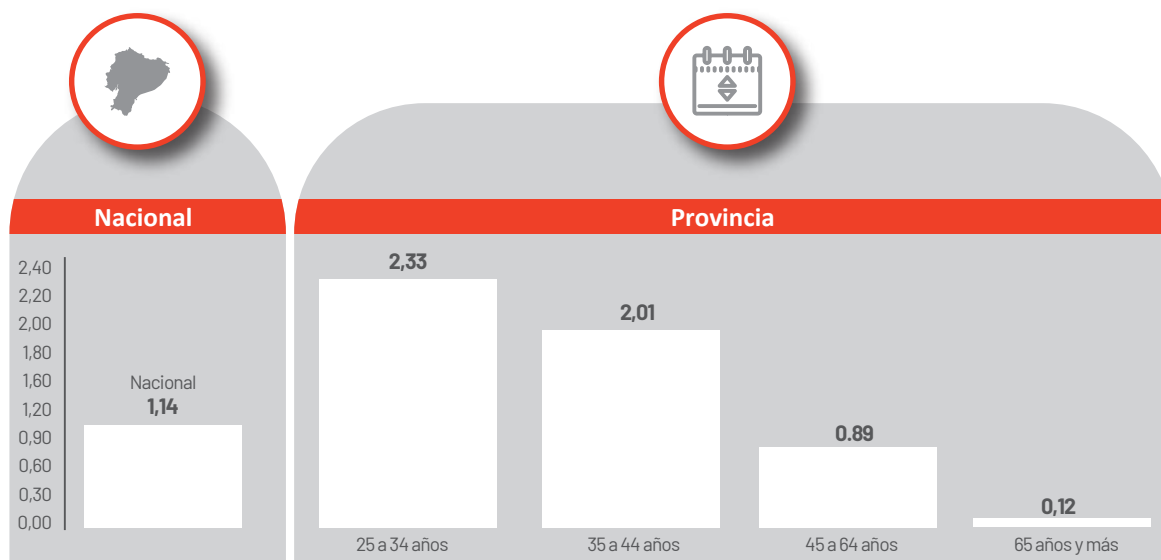
**Elaboración:** Secretaría Nacional de Planificación.

**Nota:** Metas anuales corresponden a lo programado en el Plan Nacional de Desarrollo 2024-2025.

A nivel de edad, se identifica que la tasa de femicidios en las mujeres de 25 a 34 años presenta el 2,33; mientras que, en las mujeres de 35 a 44 años es del 2,01, por lo cual, se requiere un enfoque

que examine no solo los factores individuales y sociales que contribuyen a la violencia de género, sino también las respuestas institucionales y locales para prevenir y abordar este problema.

**Gráfico 54.** Desagregación tasa de femicidios por cada 100.000 mujeres (año 2023)



**Fuente:** Comisión Especial de Estadística de Seguridad, Justicia, Crimen y Transparencia - Proyecciones de población (mujeres) del Instituto Nacional de Estadística y Censos.

**Elaboración:** Secretaría Nacional de Planificación.

En este sentido, Ecuador ha establecido políticas para la reducción de brechas y la promoción y protección integral de derechos en materia de igualdad de género, así como el establecimiento de mecanismos para prevenir y erradicar todo tipo de violencia contra las mujeres, en los ámbitos público y privado, mencionadas a continuación:

Con el **Plan Nacional para Prevenir y Erradicar la Violencia contra las mujeres 2020 – 2030**, impulsado por el Ecuador, el cual es un instrumento para la implementación de la Ley Orgánica para Prevenir y Erradicar la Violencia, cuenta con 143 indicadores sobre los que se monitorea su cumplimiento a nivel nacional y 16 indicadores para monitorear la implementación de las atribuciones de los gobiernos locales. A 2023, se ha realizado 24 reuniones de trabajo con las 24 entidades de la función Ejecutiva, Judicial y de Transparencia y Control Social (MMDH, 2023).

En la misma línea, se implementó el **Proyecto de Centros Violeta** cuya finalidad es fortalecer los procesos de prevención, promoción, atención, reparación y monitoreo enfocado a mujeres, niñas niños y adolescentes y demás víctimas de cualquier tipo de violencia basada en género a través de la operatividad e implementación de centros de atención integral que involucren los servicios de protección integral brindados por las instituciones del Sistema Nacional de Prevención y Erradicación de la Violencia. Entre 2021 y 2023, se encuentran implementados 46 centros violeta a nivel nacional, con un monto de inversión de USD 4,59 millones (MMDH, 2023).

El 19 de enero de 2024, se expidió las directrices para el registro de los planes de igualdad, así como la guía práctica para su diagnóstico y elaboración. Un Plan de Igualdad tiene por objeto alcanzar en una empresa o centro de trabajo igualdad de trato y oportunidades entre mujeres y hombres, así como lograr la eliminación de la discriminación por razón de género. A través de la implementación de un conjunto de medidas,

estrategias y prácticas de conformidad a lo establecido en la Ley Orgánica para Impulsar la Economía Violeta y su Reglamento.

Así también, se debe mencionar que en 2022 se implementó la **Política Pública para la Reparación Integral de Víctimas y Sobrevivientes de violencia contra las mujeres y miembros del Grupo Familiar y Femicidio**, respuesta del Estado y otras organizaciones para prevenir y erradicar la violencia contra las mujeres, niñas, niños y adolescentes incluyendo el femicidio. En esta se atendieron, desde su inicio hasta 2023, a 211.153 mujeres, niños, niñas y adolescentes en asesoramiento legal, terapias psicológicas y atención en trabajo social (MMDH, 2023).

En esta línea, el Sistema de Apoyo y Liberación para Víctimas de Violencia Sexual (SALVAS), a través de la capacitación a voluntarios como acompañantes de atención primaria a sobrevivientes de violencia sexual, apoyan los esfuerzos públicos y privados para el acompañamiento legal, médico, psicológico y comunitario de mujeres, niñas y adolescentes.

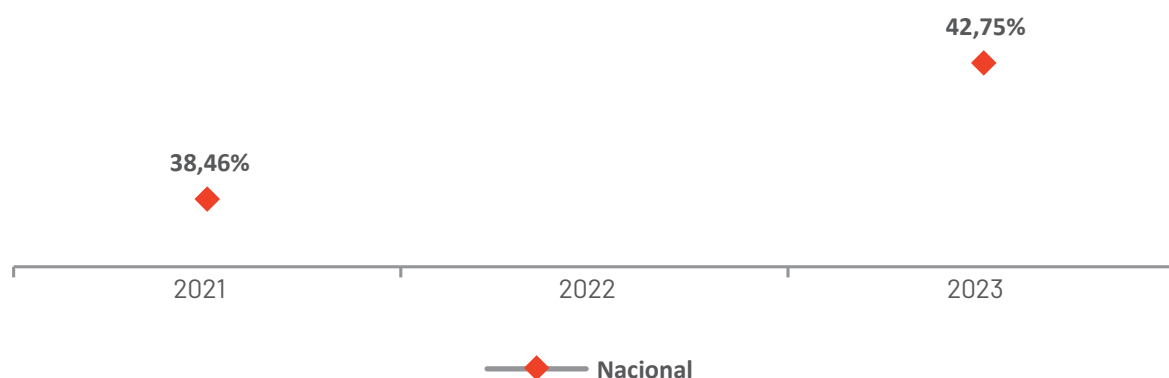
Por su parte, Women For Women Ecuador, ejecuta el **Programa de liderazgo Quiero Ser** que tiene como objetivo empoderar a jóvenes mujeres en situación de vulnerabilidad dotándoles de herramientas para incrementar su autoestima, fortalezcan su empoderamiento personal y económico para que cumplan con su propósito de vida. A partir del 2016 ha beneficiado a 300 niñas, niños y adolescentes.

Ecuador está comprometido con la promoción de la igualdad de género en todos los niveles de la administración pública, implementando políticas destinadas a garantizar condiciones equitativas en los procesos electorales. Como parte de este esfuerzo, se ha establecido que las listas de candidatos se formarán de manera paritaria, alternando entre mujeres y hombres de manera secuencial, hasta completar el total

de candidaturas principales y suplentes<sup>27</sup>. En este sentido, se identifica que, el **porcentaje de escaños ocupados por mujeres en el**

**parlamento nacional** fue 38,46% en 2021, con un valor más alto de 42,75% en el proceso electoral realizado en el 2023.

**Gráfico 55.** Porcentaje de escaños ocupados por mujeres en el parlamento nacional



**Fuente:** Consejo Nacional Electoral (Sistema Estadístico Electoral - Registro de Candidatos).  
**Elaboración:** Secretaría Nacional de Planificación.

Sin embargo, en cuanto a la administración de justicia, el **porcentaje de juezas en la Corte Nacional de Justicia** al año 2018 fue del 47,37%, para el 2023 se ubicó en 27,27%, lo que indica

una reducción de 20,10 puntos porcentuales. Por esta razón, Ecuador tiene como reto incorporar a la Función Judicial la participación de mayor número de mujeres.

**Gráfico 56.** Porcentaje de juezas en la Corte Nacional de Justicia



**Fuente:** Consejo de la Judicatura.  
**Elaboración:** Secretaría Nacional de Planificación.

27 Artículo 99 de la Ley Orgánica Electoral, Código de la Democracia.

En este sentido, como parte de las organizaciones de la sociedad civil, la Fundación Lumbrera implementa la iniciativa **Transformaciones sociales comunitarias** que tiene como fin empoderar a las mujeres indígenas de sus derechos y la relación de la justicia indígena que sea implementada de forma equitativa, basada en los Derechos Humanos con enfoque de Género, igualdad e intercultural, misma que ha beneficiado a 300 mujeres, niñas, niños y adolescentes, pertenecientes a pueblos indígenas y etnias durante el 2023.

Adicionalmente, la Alcaldía de Manta en coordinación con la OIM gestiona la iniciativa **Casa de la Mujer**, un espacio comunitario de participación, educación, prevención e identificación de violencias basadas en género en mujeres, población LGBTQI+ y otras personas en situación de vulnerabilidad, incluyendo población refugiada y migrante, para así fortalecer su desarrollo social y productivo. En 2023 esta iniciativa benefició a 1.695 mujeres y personas en situación de movilidad humana y se brindaron 7.500 asistencias.

Entre el 2021 y 2022 Ecuador, representado por la Secretaría de Derechos Humanos y en alianza con el Sistema de Naciones Unidas (ONU Mujeres, UNFPA y PNUD) implementó la Iniciativa Spotlight logrando resultados importantes que aportan a la implementación de la Ley Orgánica Integral para la prevención y eliminación de la violencia contra la mujer LOIPEVCM; la territorialización del modelo de articulación del Sistema Nacional de Prevención y Erradicación de la Violencia Contra las Mujeres (SNIPEVCM) la reducción del femicidio; el acceso de las víctimas y sobrevivientes de violencia de género a servicios esenciales; el desarrollo del Registro Único de Violencia y el Sistema de Atención Temprana de violencia; la implementación de la campaña de prevención de VCM "Ese tipo No" y el fortalecimiento de las organizaciones de

sociedad civil para el ejercicio y exigibilidad del derecho a una vida libre de violencia; desarrollo y difusión de la herramienta "Flores en el aire" para la reparación de las familias víctimas de femicidio; la elaboración del Protocolo de Prevención y Actuación ante el Acoso para las Universidades de Cuenca y Pastaza, entre otros resultados claves.

En este marco, ONU Mujeres apoya la implementación de la ley de economía violeta, que busca crear incentivos para la empleabilidad de las mujeres, cerrar las brechas salariales, capacitar a las mujeres para el trabajo y fortalecer la conciliación entre el trabajo y los cuidados. ONU Mujeres y PNUD acompañan al estado ecuatoriano en el desarrollo de la iniciativa Spotlight para la generación de información, alerta temprana, prevención de violencia y combate al femicidio. En este marco se han fortalecido capacidades de operadores de justicia, policía, consejos de protección y centros de atención a víctimas de violencia.

Por su parte, desde el Ministerio de la Mujer y Derechos Humanos se ha implementado el proyecto denominado **Prevención de las violencias y fortalecimiento de capacidades para el acceso al empleo a mujeres y grupos en situación de vulnerabilidad** (2022), el cual tiene como propósito fomentar las habilidades, competencias y capacidades de mujeres y poblaciones LGBTQI+ incluyendo programas para la utilización del tiempo libre en niños, niñas y adolescentes con un enfoque de igualdad y de derechos humanos; uno de sus componentes pretende generar capacidades técnicas, administrativas y un modelo de negocio para iniciativas propias de mujeres y población LGBTQI+. A través del proyecto se han beneficiado a 63.845 niños, niñas y adolescentes en 49 instituciones educativas y en 11 provincias, durante un período de 10 semanas entre septiembre y noviembre de 2023 (MMDH, 2023).

Así también, Ecuador, por medio de la elaboración e implementación de la **Agenda Nacional para la Igualdad de Género 2021 – 2025**, realiza un análisis de la situación que viven las personas LBGTIQ+ y las brechas de desigualdad por condición de género, sobre lo cual se proponen políticas públicas y sus respectivas acciones con el fin de aportar al cierre de las mismas, enfocadas en los ejes de economía y empleo; cuidado humano, reproducción y sostenibilidad de la vida; salud - derechos sexuales y reproductivos; educación

y conocimiento; deporte y actividad física; participación política y toma de decisiones; comunicación; una vida libre de violencia de género; y, ambiente y cambio climático. Una vez aprobada la agenda se procedió con la socialización en 23 eventos de difusión con la participación de 1.024 participantes, además, se remitió a 310 entidades públicas para su implementación. Cabe recalcar que, la agenda es transversal en los instrumentos de planificación disponibles (CNIG, 2023).



## Resultado de las acciones implementadas para el logro del ODS 5



Tasa de femicidios por cada 100.000 mujeres a nivel nacional: pasó de 0,78 a 1,14 muertes de 2018 a 2023. Sin embargo, en 2024 se registra un cambio de tendencia con una reducción de 18,75% en el número de femicidios de mayo 2023 a mayo 2024.



# 76.822

**mujeres, niños, niñas y adolescentes atendidos**

en asesoramiento legal, terapias psicológicas y atención en trabajo social.



## 8 "Centros Violeta"

implementados como espacios de atención integral que contribuyen al reconocimiento, garantía y restablecimiento de los derechos humanos de las mujeres, niñas, niños y adolescentes con el fin de alcanzar la igualdad de género.

## 9.906 atenciones en los Centros Violeta

a mujeres, niños, niñas y adolescentes víctimas de cualquier tipo de violencia basada en género.

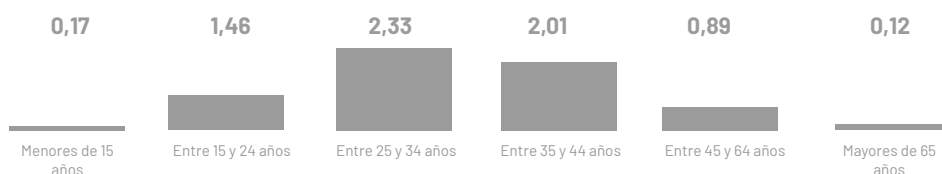


## 336 mujeres víctimas

directas e indirectas de violencia y femicidio cuentan con una plaza de trabajo estable entre 2022 y 2023.

El Tucán del Chocó (*Ramphastos brevis*), declarado como Ave emblemática de la provincia de Pichincha, es un pájaro vistoso y colorido.

### Tasa de femicidios por cada 100.000 mujeres a nivel nacional



### Implementación de planes de igualdad

en las empresas y entidades empleadores públicas para incentivar la contratación de mujeres.



### Generación e implementación

de protocolos para combatir la violencia y acoso en el trabajo.



### Desarrollo de la estrategia

Mujer Rural y construcción de la estrategia intersectorial de mujeres rurales.

Nota: Datos 2023

## ODS 6

Garantizar la disponibilidad de agua y su gestión sostenible y el saneamiento para todos.

6 AGUA LIMPIA Y SANEAMIENTO



### Visión de país

Al 2030, el país promueve la gestión integral de recursos hídricos, incluso los recursos transfronterizos compartidos con nuestros países vecinos, a través de planes de acción estratégicos.

La declaratoria de **áreas de protección hídrica** ha permitido el manejo ambiental, productivo y

social del recurso hídrico en calidad y cantidad para el uso y aprovechamiento en su orden de prelación, conservación de caudal ecológico, soberanía alimentaria, consumo humano y actividades productivas climáticamente inteligentes.



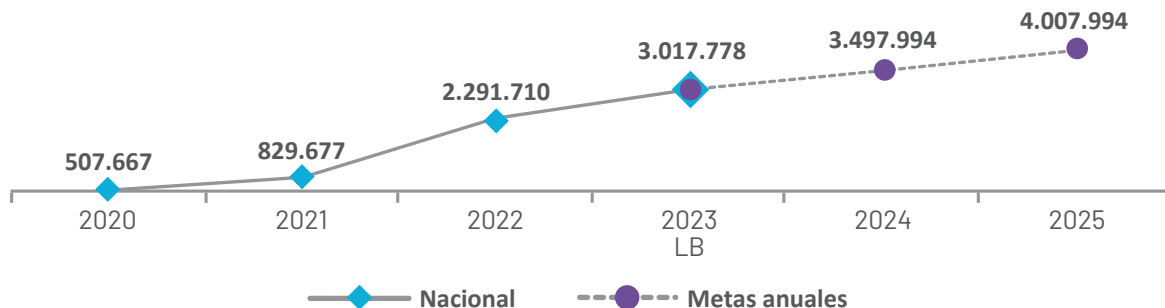
### Avances de indicadores y políticas públicas e intervenciones implementadas para el ODS 6

América Latina y el Caribe se caracteriza por albergar casi un tercio de los recursos hídricos mundiales. Aun así, presenta altos niveles de estrés hídrico en ciudades y zonas productivas, un limitado acceso a agua potable, donde 166 millones de personas aún no cuentan con un servicio gestionado de forma segura, menos

del 50,00% de aguas residuales son tratadas de forma adecuada y donde el 43,00% de los países de la región reporta niveles bajos en la Gestión Integrada de Recursos Hídricos (CEPAL, 2024).

En ese marco, se identifica que, para Ecuador la **población beneficiada de agua apta para consumo humano en proyectos concluidos**<sup>28</sup>, a partir del 2020 presenta un crecimiento y pasa de 507.667 a 3.017.778 beneficiados en 2023, es decir, el país está encaminado a dotar del servicio de agua a nivel nacional mejorando la calidad de vida de su población.

Gráfico 57. Población beneficiada de agua apta para consumo humano en proyectos concluidos



Fuente: Ministerio del Ambiente, Agua y Transición Ecológica. Estadística de Agua Potable, Saneamiento, Riego y Drenaje.

Elaboración: Secretaría Nacional de Planificación.

Nota: Metas anuales corresponden a lo programado en el Plan Nacional de Desarrollo 2024-2025.

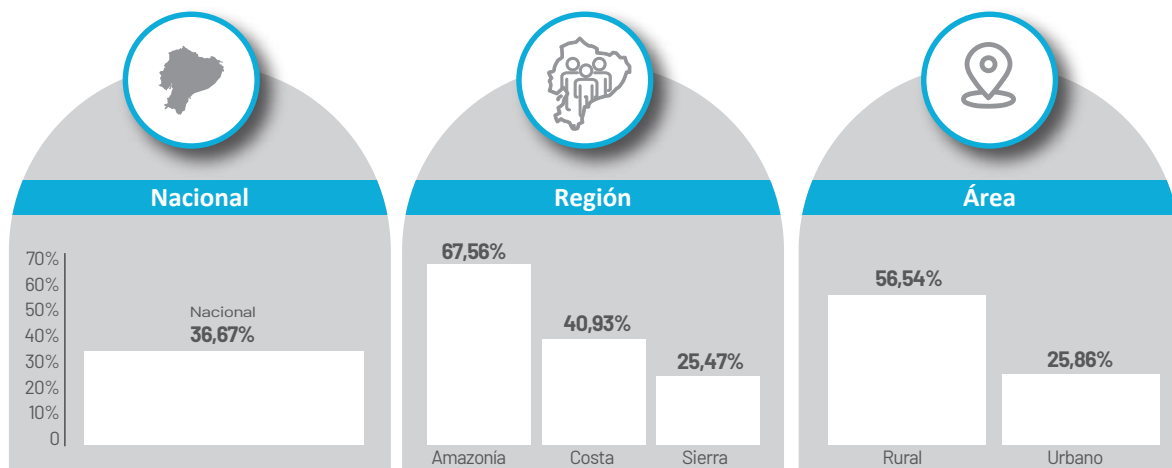
<sup>28</sup> Presenta la cantidad acumulada de habitantes beneficiados a través de los proyectos, estudios y diseños concluidos, que han sido cofinanciados por el Estado ecuatoriano, lo que les permite contar con agua apta para consumo humano.



Con respecto al **porcentaje de hogares con niñas/os menores de 5 años con presencia de la bacteria E-coli en el agua para beber tomada del punto de consumo**. Entre julio 2022 y julio

2023, a nivel nacional se ubica en el 36,67%, presentando mayor contaminación en el área rural y la región amazónica.

**Gráfico 58.** Porcentaje de hogares con niñas/os menores de 5 años con presencia de la bacteria E-coli en el agua para beber tomada del punto de consumo (año 2023)

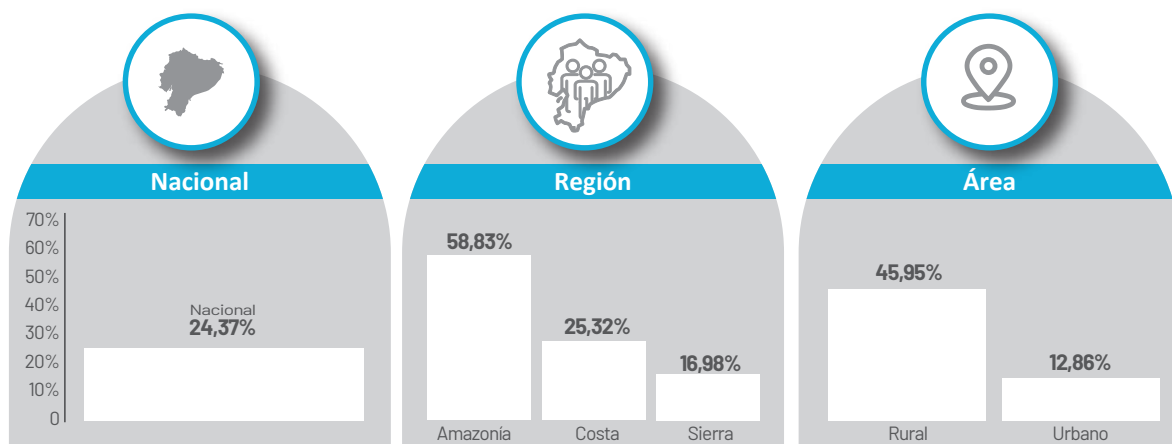


**Fuente:** Instituto Nacional de Estadística y Censos (INEC): Encuesta Nacional sobre Desnutrición Infantil - ENDI.  
**Elaboración:** Secretaría Nacional de Planificación.

En relación al **Porcentaje de hogares con niñas/os menores de 5 años con presencia de la bacteria E-coli en el agua para beber tomada desde la fuente o suministro**. Entre julio 2022 y

julio 2023, a nivel nacional se ubica en el 24,37%, presentando mayor contaminación en el área rural y región amazónica.

**Gráfico 59.** Porcentaje de hogares con niñas/os menores de 5 años con presencia de la bacteria E-coli en el agua para beber tomada desde la fuente o suministro (año 2023)



**Fuente:** Instituto Nacional de Estadística y Censos (INEC): Encuesta Nacional sobre Desnutrición Infantil - ENDI.  
**Elaboración:** Secretaría Nacional de Planificación.

Como parte de las acciones realizadas, se destaca que, en 2023 se ejecutó: (1) La emisión de 155 viabilidades técnicas para proyectos de agua potable y saneamiento, los cuales representan una inversión de USD 1.100 millones; y, una vez ejecutados beneficiarán a 1.192.097 habitantes; (2) la aprobación de 74 términos de referencia para la ejecución de los estudios y diseños definitivos de proyectos de agua potable y saneamiento que representarán una inversión de USD 8,60 millones y beneficiarán a 578.508 habitantes; y, (3) a través del Proyecto de inversión: **Fomento a la Gestión de Agua Potable, Saneamiento, Riego y Drenaje (FOGAPRYD)**, en materia de agua potable, entre los años 2022 y 2023 se suscribieron 19 convenios, entre el Ejecutivo y los GAD para la implementación de proyectos de agua potable y saneamiento. De manera complementaria, se transfirieron USD 4,64 millones para la implementación de 11 proyectos de agua potable y 8 proyectos de saneamiento, que beneficiarán a 14 cantones y 28 comunidades rurales. En la misma línea, en el 2023, se aprobaron 13 proyectos con viabilidad técnica para beneficiar a 2.676,88 hectáreas con riego y 1.600 familias, a través de una inversión de USD 7,79 millones (MAATE, 2023).

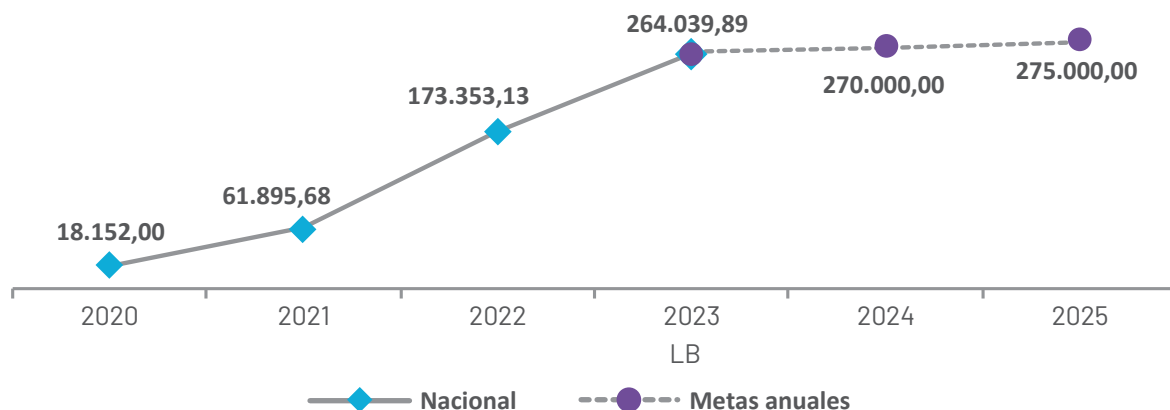
En el marco de la cooperación internacional, el Ministerio de Ambiente, Agua y Transición Ecológica, con el respaldo del PNUD y la financiación del Fondo para el Medio Ambiente, diseñaron el **Programa de Acción Estratégica para la Gestión Integrada de los Recursos Hídricos en los Acuíferos y Cuencas Hidrográficas Transfronterizas**

**Puyango-Tumbes, Catamayo-Chira y Zarumilla, compartidas con Perú.** Este programa se centra en fortalecer el marco de gobernanza binacional, llevar a cabo intervenciones en el territorio para obtener experiencia práctica en la colaboración conjunta, contribuir al establecimiento de un monitoreo binacional del agua y un sistema conjunto de alerta temprana de inundaciones para la cuenca transfronteriza de Zarumilla; así como, apoyar el desarrollo de una plataforma de información binacional y la identificación y difusión de lecciones aprendidas. Hasta la fecha, esta iniciativa ha beneficiado a 178.002 mujeres y habitantes de zonas rurales que residen en estas cuencas transfronterizas (MAATE, 2023).

Asimismo, actualmente se implementan actividades para el **Manejo integrado de los recursos hídricos de las cuencas transfronterizas Mira, Mataje y Carchi-Guáitara, compartidas con Colombia** del fortalecimiento de capacidades institucionales y de gestión a nivel regional, local y comunitario para lograr beneficios ambientales y socioeconómicos, misma que beneficiará a 1.160.000 mujeres, pueblos indígenas y etnias. Como resultado de estas actividades se prevé contar en 2025 con el Programas de Acción Estratégica de estas cuencas (MAATE, 2023).

Por su parte, con la finalidad de cuidar los recursos hídricos, se mide el indicador **territorio nacional bajo garantías preventivas y mecanismos de protección del recurso hídrico**, el cual, en el 2020, alcanzó las 18.152 hectáreas de áreas protegidas y en los años posteriores se visualiza un constante aumento alcanzando las 264.039,89 hectáreas al 2023.

**Gráfico 60.** Territorio nacional bajo garantías preventivas y mecanismos de protección del recurso hídrico (hectáreas)



**Fuente:** Ministerio del Ambiente, Agua y Transición Ecológica. Estadísticas del Recurso Hídrico.

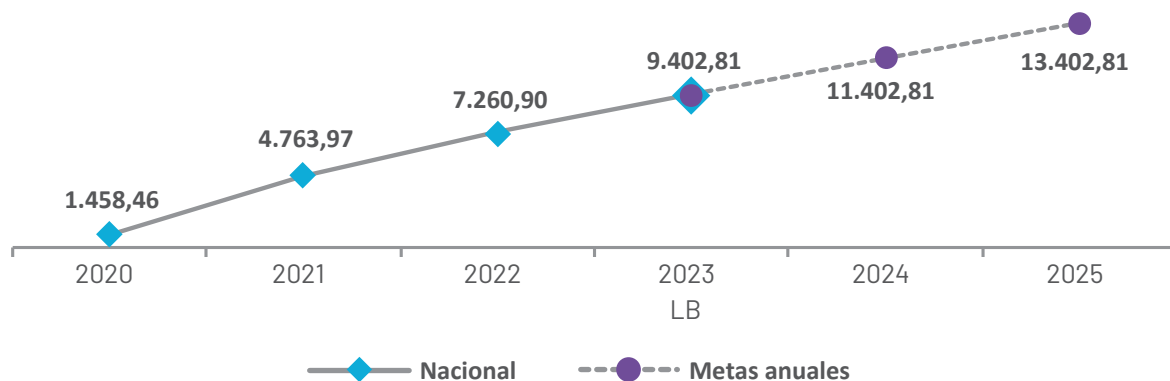
**Elaboración:** Secretaría Nacional de Planificación.

**Nota:** Metas anuales corresponden a lo programado en el Plan Nacional de Desarrollo 2024-2025.

En 2023, el país conservó y protegió 354 fuentes de agua declaradas de interés público, con una superficie de 96.666,95 hectáreas mediante el establecimiento de 14 Áreas de Protección Hídrica (APH), ubicadas en las provincias de Pichincha, Tungurahua, Sucumbios, Loja, Manabí, Zamora Chinchipe, Imbabura, Chimborazo y El Oro; beneficiando directamente a 21.246 familias.

En lo que respecta a la **superficie potencial de riego y drenaje con viabilidad técnica**, que define la superficie considerada como potencial para riego y drenaje que atienden a los proyectos productivos que cumplen con el proceso administrativo que les permite contar con la factibilidad técnica para ejecutarlos, se observa que, en el 2021, alcanzó las 1.458,46 hectáreas y para el 2023 se incrementó a 9.402,81 hectáreas.

**Gráfico 61.** Superficie potencial de riego y drenaje con viabilidad técnica (hectáreas)



**Fuente:** Ministerio del Ambiente, Agua y Transición Ecológica, base de datos de proyectos de riego y drenaje con viabilidad técnica de la Subsecretaría de Agua Potable, Saneamiento, Riego y Drenaje.

**Elaboración:** Secretaría Nacional de Planificación.

**Nota:** Metas anuales corresponden a lo programado en el Plan Nacional de Desarrollo 2024-2025.

En este sentido, se cuenta con el **Plan Nacional de Riego y Drenaje 2021 – 2026**, instrumento de planificación pública sectorial que busca articular la política del Ejecutivo con las modalidades de la gestión local, asegurar la coherencia y consistencia de las intervenciones e inversiones en los diferentes sitios que conforman el Ecuador y convertirse ante todo en una herramienta orientadora de la política pública en materia de riego y drenaje. Bajo este marco al cierre del 2023, se emitió la viabilidad técnica para la ejecución de 59 proyectos de inversión en riego y drenaje, los cuales fueron postulados por 23 gobiernos provinciales, para intervenir en 20.011,66 hectáreas de riego y 15.564,39 hectáreas drenadas, en beneficio de 9.553 familias de agricultores a nivel nacional (MAATE, 2023).

Asimismo, a través del ente rector de agricultura y ganadería se ejecutan programas para la irrigación tecnificada mediante el **proyecto de Riego Integral Tecnificado Parcelario**, que a entre 2021 y 2023, cubrió 44,43 hectáreas en la provincia de Cotopaxi, para mejorar la utilización del recurso hídrico e incrementar la productividad de 66 productores y productoras con una inversión de USD 2,01 millones (MAG, 2023).

En este marco, la Agencia Española de Cooperación Internacional para el Desarrollo (AECID), implementa la iniciativa **Proyecto de Irrigación Tecnificada para Pequeños y Medianos Productores y Productoras** cuyo objetivo es mejorar el ingreso de pequeños y medianos productores y productoras a través del fomento productivo y manejo climáticamente inteligente de suelos y aguas, mismo que benefició a 6.014 personas en el 2023.

Por su parte, el GAD Provincial de Chimborazo ejecutó, en 2022, el proyecto **Sistemas de Riego Comunitario**, cuya inversión fue de USD 2,51 millones que benefició a las parroquias de Pungalay Sibambe.



## Evaluación de política pública alineada al ODS 6

### Evaluación de los servicios públicos de Agua potable y saneamiento 2015 – 2021<sup>29</sup>

En el periodo entre 2015 y 2021, se identificaron varios hallazgos significativos en relación con los servicios públicos de agua potable y saneamiento a nivel cantonal en Ecuador. Los resultados obtenidos proporcionaron información crucial para identificar áreas de mejora y fortalecer la eficiencia en la provisión de estos servicios esenciales a la ciudadanía.

Durante este periodo, se observó una disminución en la cobertura de agua potable y alcantarillado entregada por varios GADM, identificando desafíos en la entrega de los servicios básicos a la población. Finalmente, se identificó que, un porcentaje limitado de GADM contaba con planes de mejora aprobados por el Ministerio del Ambiente, Agua y Transición Ecológica (MAATE) (64 GADM de 221), por lo que se ha recomendado fortalecer la planificación y ejecución de acciones para mejorar la calidad y cobertura de los servicios.

Por otro lado, se evidenció que ciertas provincias enfrentan dificultades particulares para aumentar la cobertura de los servicios de agua potable y saneamiento, principalmente en la reducción de sus asignaciones presupuestarias. Con base a lo expuesto, se identifica que los GADM de Manabí (32 GADM), Loja (29 GADM) y Guayas (29 GADM) presentan limitaciones para garantizar un acceso equitativo y sostenible a estos servicios básicos.

29 Información tomada del Informe de Evaluación de los servicios públicos de Agua potable y saneamiento 2015 – 2021. Para mayor información, puede visitar el banco de evaluaciones de la SNP en el enlace <https://sni.gob.ec/informacion-para-la-planificacion/informacion-estadistica/banco-de-evaluaciones/>



## 3,02 millones

de personas beneficiadas con agua apta para consumo humano con proyectos concluidos.

## 11 estudios



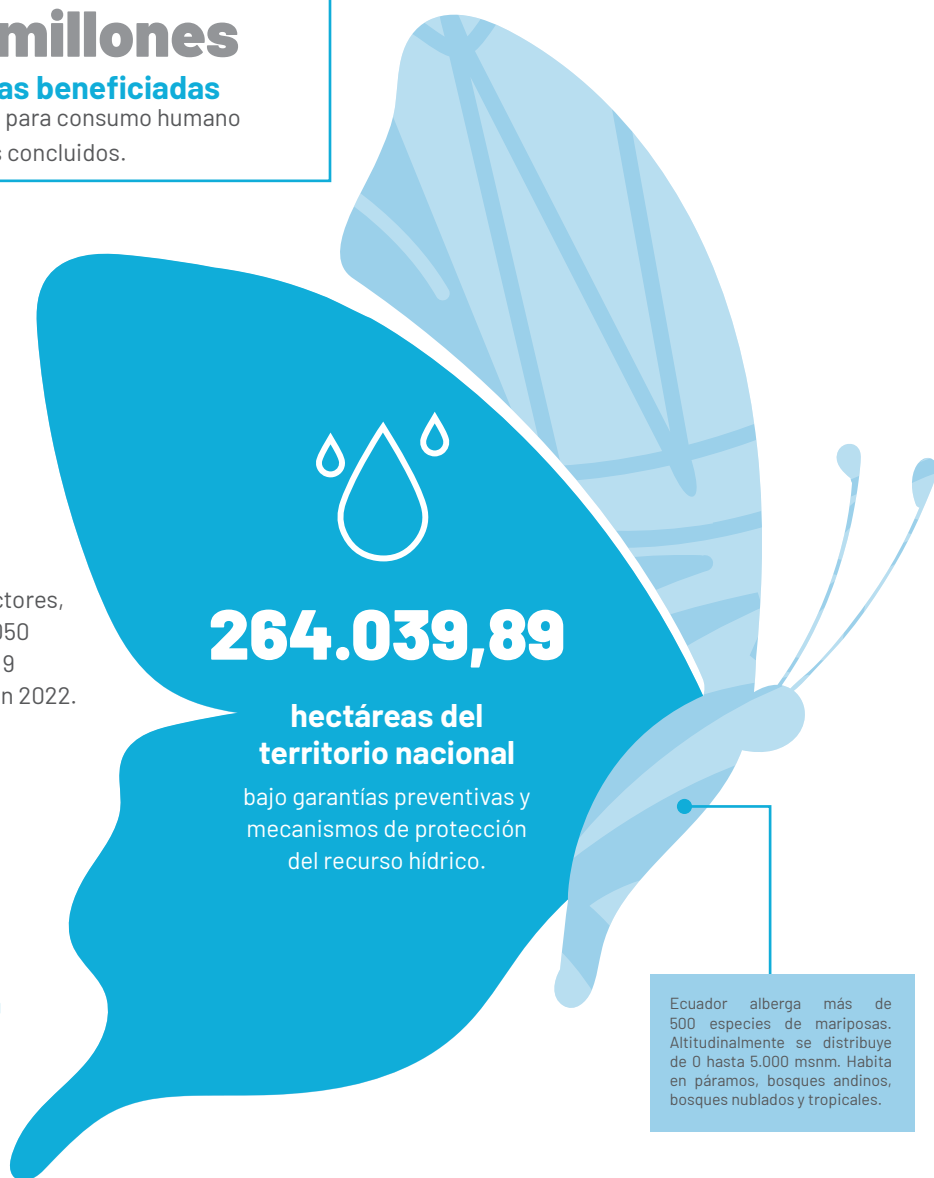
### finalizados a nivel de pre factibilidad de irrigación parcelaria tecnificada

para pequeños y medianos productores, que abarcan aproximadamente 1.050 hectáreas, que beneficiarían a 1.019 familias, para mejora productiva en 2022.



## USD 124,52

millones desembolsados en proyectos de agua potable, alcantarillado, rellenos sanitarios, otros.



## 264.039,89

### hectáreas del territorio nacional

bajo garantías preventivas y mecanismos de protección del recurso hídrico.

Ecuador alberga más de 500 especies de mariposas. Altitudinalmente se distribuye de 0 hasta 5.000 msnm. Habita en páramos, bosques andinos, bosques nublados y tropicales.



## 4.087

### pequeños y medianos productores capacitados

de 29 subproyectos de riego parcelario tecnificado.



## 740.000

### habitantes de la Amazonía ecuatoriana beneficiados

con el Proyecto Regional para Gestión Integrada de los Recursos Hídricos de la Cuenca Hidrográfica Compartida del Río Amazonas.



## 252.717

### hectáreas delimitadas en 28 Áreas de Protección Hídrica (APH).

Nota: Datos 2023

## ODS 7

Garantizar el acceso a una energía asequible, segura, sostenible y moderna

7 ENERGÍA ASEQUIBLE  
Y NO CONTAMINANTE



### Visión de país

Al 2030, Ecuador registra avances significativos hacia la sostenibilidad energética, gracias a legislación y políticas públicas que fomentan la eficiencia energética y apoyan la construcción de infraestructuras nuevas y modernas para el aprovechamiento de recursos naturales y la generación de energía a partir de fuentes renovables, tanto convencionales como no convencionales, incluyendo hidroeléctrica,

eólica, solar, biomasa, mareomotriz y geotérmica.

La transición energética, basada en tecnologías modernas y bajas en emisiones de efecto invernadero, se consolida como estrategia para superar la dependencia de fuentes de energía no renovable a través de financiamiento público y privado.



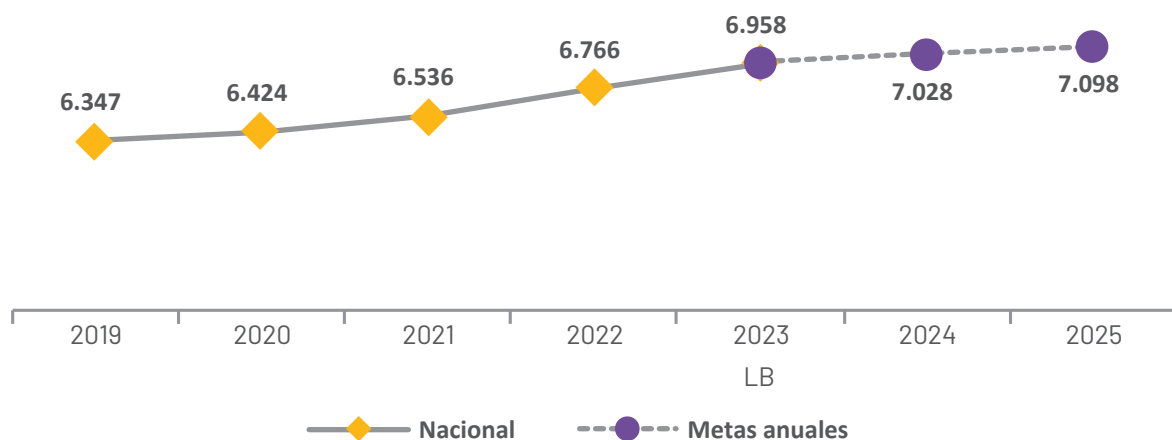
### Avances de indicadores y políticas públicas e intervenciones implementadas para el ODS 7

Ecuador es uno de los países más ricos en recursos naturales, posee una gran variedad de alternativas para la generación energética, en este campo se incluye el petróleo, agua y gas natural. A través de la historia, el petróleo se ha destacado como la principal fuente de ingresos del país, llegando a alcanzar altos niveles en sus exportaciones y en la contribución fiscal, sin embargo, al ser un recurso no renovable, se ha visto la necesidad de diversificar la matriz energética mediante el desarrollo de fuentes no convencionales de generación energética como la fotovoltaica, eólica, biomasa, biogás, geotermia, entre otras y así reducir las emisiones de gases de efecto invernadero.

Respecto a la energía limpia, el abastecimiento se ve representado en un 79,00% proveniente de centrales hidroeléctricas, el 16,00% proviene de centrales termoeléctricas, el 4,00% de interconexiones eléctricas, y el 1,00% proviene de fuentes no convencionales (MEM, 2023).

En este sentido, debido al estiaje por el cual Ecuador está atravesando, se deben implementar estrategias que permitan cubrir la demanda; así como repotenciar la capacidad instalada mediante diferentes alternativas como inversión privada, alianzas estratégicas con países vecinos y mejoramiento de la hidrología de las cuencas (prácticas de conservación de suelo y agua), a fin de garantizar un suministro energético confiable y permanente.

**Gráfico 62.** Potencia instalada para atender el crecimiento de la demanda de energía eléctrica del país



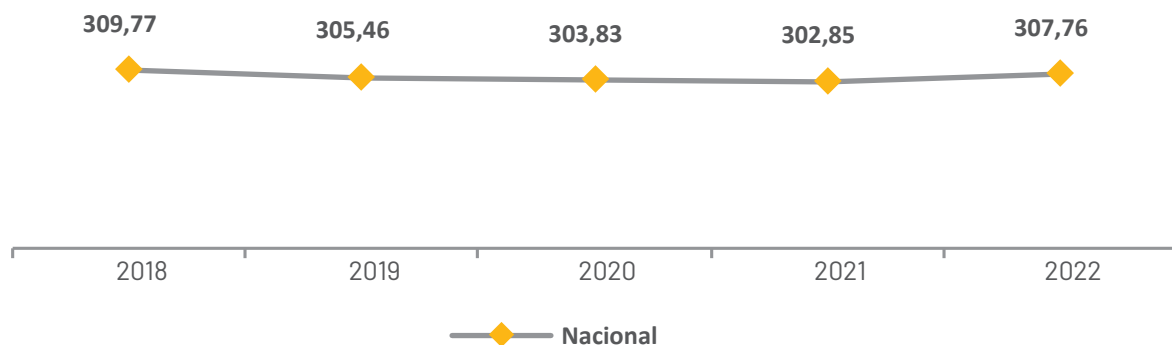
**Fuente:** Agencia de Regulación y Control de Energía y Recursos Naturales No Renovables – ARCERNNR - Informe de Capacidad Instalada en subestaciones de Empresas Eléctricas de Distribución.

**Elaboración:** Secretaría Nacional de Planificación.

**Nota:** Metas (megavoltamperio) anuales corresponden a lo programado en el Plan Nacional de Desarrollo 2024-2025.

Por su parte, en 2022, la capacidad instalada de generación de energía renovable en los países en desarrollo<sup>30</sup> alcanza los 307,76 vatios per cápita.

**Gráfico 63.** Capacidad instalada de generación de energía renovable en los países en desarrollo (vatios per cápita)



**Fuente:** Ministerio de Energía y Minas (Balance Energético Nacional).

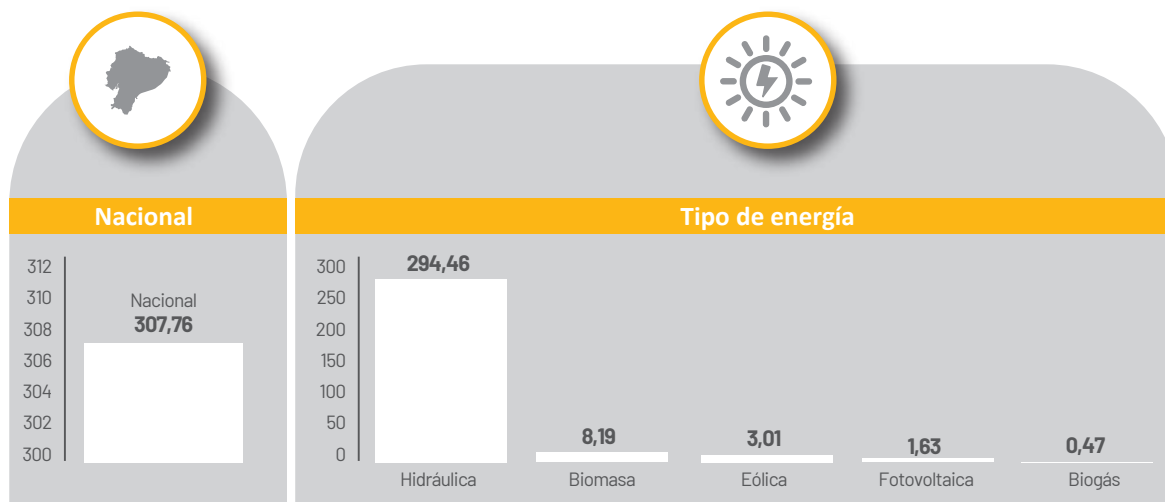
**Elaboración:** Secretaría Nacional de Planificación.

<sup>30</sup> Con esto se mide la capacidad del país para generación eléctrica por diferentes fuentes (hidráulica, eólica, entre otras) en vatios dividida para la población total del año en referencia.

A nivel desagregado, se observa que, la energía hidráulica genera 294,46 vatios per cápita,

seguida de la biomasa con 8,19 vatios per cápita.

**Gráfico 64.** Desagregación capacidad instalada de generación de energía renovable en los países en desarrollo (vatios per cápita)(año 2022)



**Fuente:** Ministerio de Energía y Minas (Balance Energético Nacional).  
**Elaboración:** Secretaría Nacional de Planificación.

Para Ecuador, el sector energético representa uno de los principales impulsores del crecimiento en todos los ámbitos, por ello, la generación de políticas integrales se ha convertido en uno de los procesos en los que se enfocan los esfuerzos desde el Ejecutivo, y todos los actores relevantes, a fin de contar con instrumentos que viabilicen el uso responsable de los recursos y una transición a la utilización de fuentes de energía limpias que no tengan un impacto negativo hacia el ambiente.

En materia de política pública energética se destaca el **Plan Maestro de Electricidad 2018 - 2027**, insumo estratégico de consulta en materia eléctrica para estudiantes, académicos, expertos, y ciudadanía en general, donde se puede conocer a detalle las acciones que está promoviendo e implementando el Gobierno Nacional, en beneficio del sector eléctrico del país (MEM, 2023).

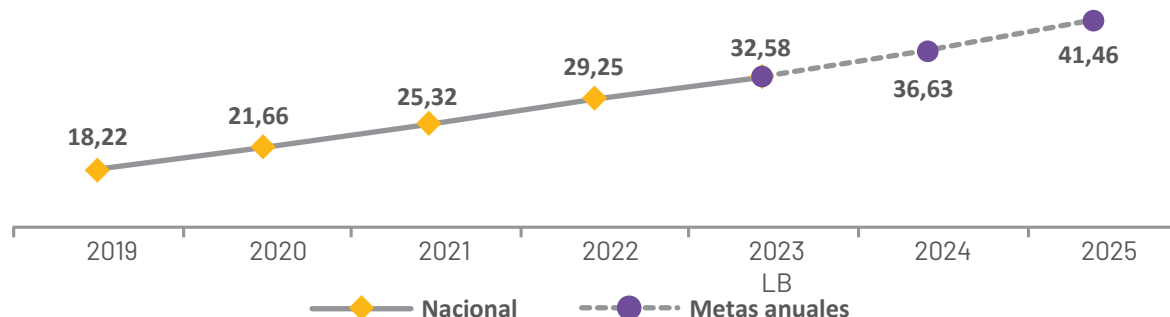
Por su parte, se ha ejecutado el **Programa de Modernización y Renovación del Sistema**

**Eléctrico Ecuatoriano** con el fin de reducir el indicador de energía no suministrada a nivel nacional, además, de disminuir el número y tiempo total de interrupciones de servicio a nivel de Cabecera de Alimentador Primario, y reducir el indicador de pérdidas de energía a nivel nacional. Al 2023, este proyecto presenta una inversión de USD 31,51 millones. Además, se contabilizaron 173 Km de red de medio voltaje y 19 reconectores instalados (MEM, 2023).

La generación de energías renovables es fundamental para alcanzar el uso responsable de los recursos energéticos y, con esto, lograr tener un ahorro en el uso de combustibles fósiles que generan un impacto en los sectores económicos, sociales y ambientales. Ecuador ha mantenido un crecimiento constante en el ahorro de barriles de combustible, logrando alcanzar la meta de 32,58 millones de barriles para el 2023, esto es resultado de fomentar una cultura de consumo consciente apegada al ámbito energético de forma sostenible.



**Gráfico 65.** Ahorro de combustibles en Barriles Equivalentes de Petróleo (BEP) por la Optimización de Generación Eléctrica y Eficiencia Energética en el Sector de Hidrocarburos



**Fuente:** EP PETROECUADOR - Business Intelligence. Sistema de Gestión de Indicadores de Eficiencia Energética (SGI-EE).

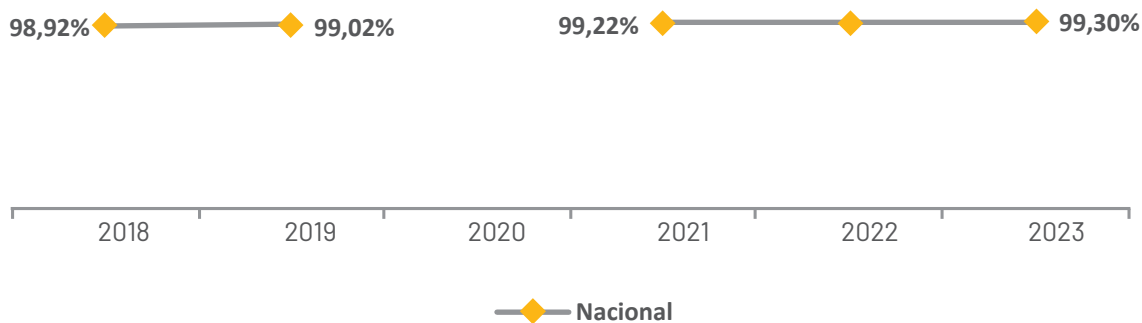
**Elaboración:** Secretaría Nacional de Planificación.

**Nota:** Metas anuales corresponden a lo programado en el Plan Nacional de Desarrollo 2024-2025.

En este sentido, como parte de las acciones realizadas por la academia, la Universidad Técnica Particular de Loja desde el 2019 implementó el **Programa Institucional Campus Sostenible - Energía limpia**, cuyo objetivo es generar energía renovable mediante el uso de alternativas no convencionales (energía fotovoltaica) para el abastecimiento interno de la institución, alcanzando una producción de 274.806,04 kWh de energía, parte de la cual se suministra a la red de la Empresa Eléctrica Regional del Sur S.A. (EERSSA).

Cabe señalar que, para que exista un crecimiento socioeconómico a nivel nacional es indispensable contar con el acceso al suministro eléctrico de manera confiable, eficiente y permanente ya que se encuentra atado directamente a todos los sectores que tiene el país. Uno de los desafíos a los que se enfrenta Ecuador, ha sido lograr que el sector rural pueda acceder a este servicio; sin embargo, estamos próximos a alcanzar esa meta mediante la gestión de las entidades competentes, es así que para el 2023 se ha logrado alcanzar el 99,30% de acceso de este servicio en la población a nivel nacional, ya que el 99,95% de la población urbana y el 97,83% de la población ubicada en el sector rural cuentan con acceso a electricidad.

**Gráfico 66.** Porcentaje de hogares con acceso a electricidad

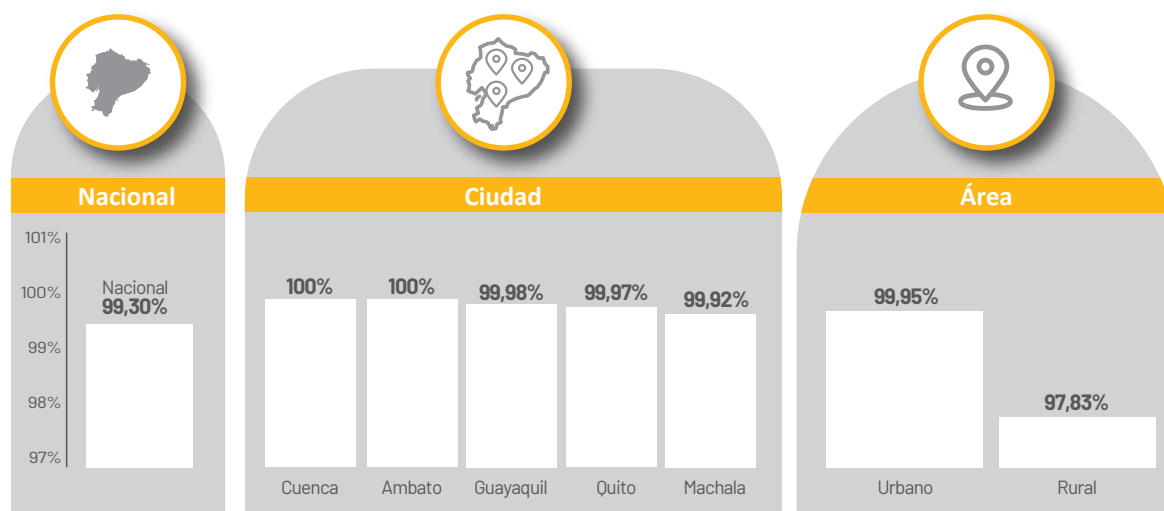


**Fuente:** Instituto Nacional de Estadística y Censos (INEC): Encuesta de Empleo, Desempleo y Subempleo (ENEMDU Anual).

**Elaboración:** Secretaría Nacional de Planificación.

**Nota:** 2020 no registra valor debido a que en la pandemia no se levantó la encuesta.

**Gráfico 67.** Desagregación porcentaje de hogares con acceso a electricidad (año 2023)



**Fuente:** Instituto Nacional de Estadística y Censos (INEC): Encuesta de Empleo, Desempleo y Subempleo (ENEMDU Anual).

**Elaboración:** Secretaría Nacional de Planificación.

En este marco, por parte de los GAD se han presentado acciones que buscan asegurar energía asequible y no contaminante, entre las principales acciones que se destacan se encuentra la realizada en el 2021 por el GAD Cantonal de Sozoranga, de la provincia de Loja, con el proyecto **Dotar a 51 Predios con Energía Eléctrica y Alumbrado Público en el Barrio San Vicente de la Ciudad de Sozoranga** con una inversión de USD 0,13 millones.

Así también, el GAD Cantonal de Ibarra de la provincia de Imbabura, ha ejecutado el proyecto **Plan de Soterramiento Eléctrico y de Telecomunicaciones con 100Km en los Núcleos Urbanos y Rurales** con una inversión de USD 1,03 millones.

La Prefectura de Manabí, por su parte, ejecutó el proyecto **Puentes con Iluminación Fotovoltaica**, cuyo objetivo es abastecer a 15 puentes mediante el uso de energía renovable y que representan 333,40 metros lineales de puentes construidos por esta entidad y que beneficia a 20.000 hogares.

Adicionalmente, con relación al desarrollo minero Ecuador cuenta con el Plan Nacional de Desarrollo del Sector Minero 2020 - 2030, instrumento de planificación para la definición de las políticas del sector, estrategias y modelo de gestión, que busca orientar el desarrollo de la industria y actividades del sector minero a nivel nacional, en función de la operación de la minería en sus regímenes Especial de Minería Artesanal o de Sustento, Especial de pequeña minería, General de Mediana Minería y General de Minería a Gran Escala (MEM, 2023).



## Resultado de las acciones implementadas para el logro del ODS 7



**1.310 fuentes de contaminación eliminadas** y 1.619.984 m<sup>3</sup> de suelo descontaminados por producto de la actividad hidrocarburífera hasta 2023.



# 2.650 KBEP

(kilo barriles  
equivalentes de  
petróleo)

ahorrados en el uso  
de combustibles  
fósiles mediante la  
implementación de  
acciones de eficiencia  
energética, que  
beneficiaron a **76.004**  
usuarios.



# 99,30%

de hogares a nivel nacional

cuentan con acceso a  
electricidad, el área urbana  
cuenta con el **99,95% de hogares**  
y la rural con el **97,83%**.



# 307,76

vattios per cápita de generación  
de energía renovable.



# 6.958,35

**megavoltamperio**

es la potencia eléctrica  
instalada a en el territorio  
ecuatoriano.



**294,46**  
Hidráulica



**8,19**  
Biomasa



**0,47**  
Biogás



**1,63**  
Fotovoltaica



**3,01**  
Eólica

(vattios per cápita) al 2022

El sombrero de paja toquilla, también llamado sombrero Panamá, es un sombrero tradicional originario de la costa de Ecuador y la cultura montuvia que se teje a mano con el producto de las hojas de la palma conocida como Paja toquilla.

Nota: Datos 2023

## ODS 8

### Trabajo decente y crecimiento económico

8 TRABAJO DECENTE  
Y CRECIMIENTO  
ECONÓMICO



#### Visión de país

Al 2030, Ecuador ha fortalecido su sistema económico mediante una política fiscal eficiente y progresiva, un manejo responsable de las finanzas públicas orientado por la mejora en la calidad del gasto, medidas que no solo ayudan a fortalecer la dolarización, sino que también envían una señal positiva a los inversores, mostrando que el país está comprometido con políticas económicas sólidas y predecibles.

Se ha logrado establecer un ambiente que permite el establecimiento de la inversión privada generadora de empleo adecuado, que mejora la productividad, incremento de exportaciones de mayor valor agregado e involucra a la población en general, con mejores condiciones de bienestar y desarrollo inclusivo.

Se han logrado avances significativos en el fomento del empleo juvenil, reduciendo notablemente la tasa de desempleo y de

subempleo a cifras inferiores al promedio nacional, debido a la implementación de políticas activas de empleo y programas de capacitación que han incentivado la inserción laboral juvenil, en los sectores público y privado.

Se han establecido iniciativas de emprendimiento y programas de pasantías que facilitan la transición de los jóvenes del ámbito educativo al mercado laboral, ampliando así las oportunidades de empleo acordes a sus habilidades y formación.

El país cuenta con un crecimiento inclusivo, con un ambiente propicio para fomentar la atracción e implementación de inversiones privadas generadora de infraestructura productiva, que mejora la productividad del país y por ende el valor agregado de sus exportaciones, en beneficio de su población que tiene mayores oportunidades para un trabajo decente que conlleve mayor bienestar y desarrollo humano.



#### Avances de indicadores y políticas públicas e intervenciones implementadas para el ODS 8

La Organización Internacional del Trabajo (OIT) señala que el trabajo decente no solo se refiere a la cantidad de plazas de empleo disponibles, sino también a la calidad de las mismas. (Organización Internacional del Trabajo, 2015)

En 2020, la UNICEF y la OIT presentaron un informe que revela la preocupante realidad del trabajo infantil en la actualidad. Si bien es necesario que las personas tengan acceso a un trabajo decente, este debe ser realizado por personas con la disposición y las capacidades

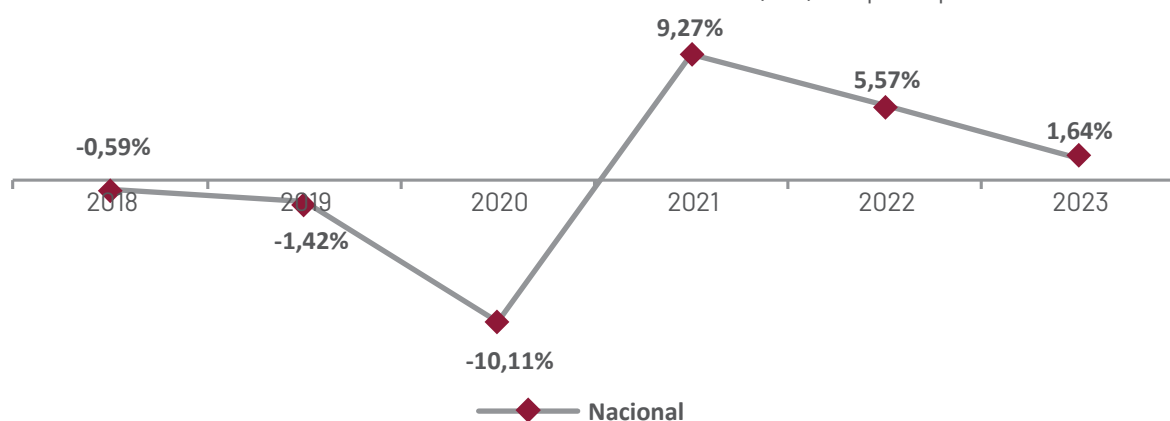
para hacerlo. Lastimosamente, el trabajo infantil sigue siendo un problema que afecta principalmente a las zonas rurales de Asia, América Latina y el Caribe. Las organizaciones mencionadas señalan que la pandemia de COVID-19 ha erosionado los avances logrados en la lucha contra este problema, lo que representa un retroceso significativo (OIT, et al., 2020)

Agregando a lo anterior, y conforme a la teoría económica, se determina que si una persona tiene empleo podrá generar estabilidad económica en el hogar y mayor consumo, lo que se traduce en mayor producción de bienes y servicios y con ello el crecimiento de la economía del país. Es así que, conforme lo descrito en los ODS 1 y 2, Ecuador se encuentra

en un proceso de disminuir la pobreza, mejorar los niveles de nutrición de su población, con énfasis en la población infantil, con la finalidad de que las futuras generaciones logren un desarrollo humano de calidad y acorde a los requerimientos mundiales. Es, por esta razón que, generar trabajo decente y crecimiento económico inclusivo debe fortalecer las condiciones de bienestar de su población e incluir a todos y no dejar a nadie atrás.

En lo referente a la producción, la tasa de crecimiento anual del Producto Interno Bruto (PIB) real per cápita se ubicó al 2023 en 1,64%, valor que se encuentra por encima de los registrados en el tiempo de pandemia COVID 19; sin embargo, es menor a los registrado en el 2021 y 2022.

**Gráfico 68.** Tasa de crecimiento anual del Producto Interno Bruto (PIB) real per cápita



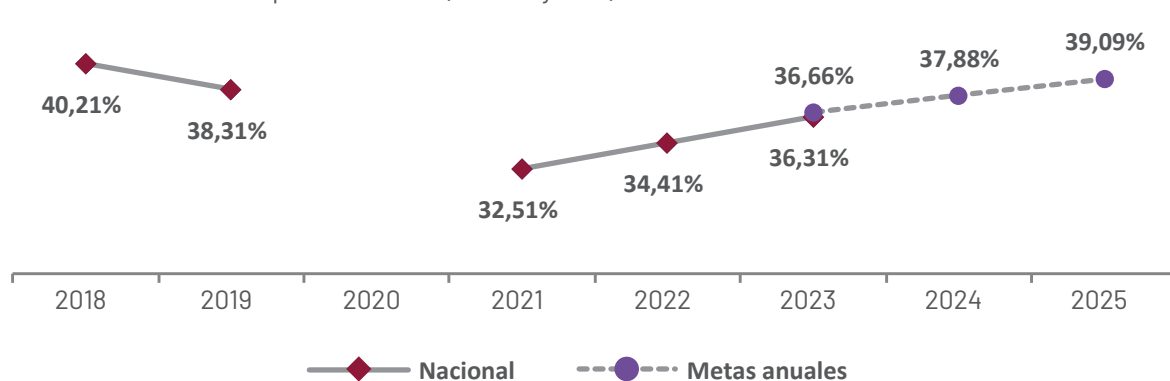
**Fuente:** BCE (Cuentas Nacionales anuales), INEC (Proyecciones de población del INEC según datos obtenidos en el VIII Censo de Población y VII Vivienda).

**Elaboración:** Secretaría Nacional de Planificación.

Una de las prioridades del Ecuador es incrementar el empleo adecuado; en este sentido, la tasa de empleo adecuado (15 años y

más) a partir del 2021 ha incrementado en 3,80 puntos porcentuales alcanzando el 36,31% en 2023.

**Gráfico 69.** Tasa de empleo adecuado (15 años y más)



**Fuente:** Instituto Nacional de Estadística y Censos (INEC): Encuesta de Empleo, Desempleo y Subempleo (ENEMDU).

**Elaboración:** Secretaría Nacional de Planificación.

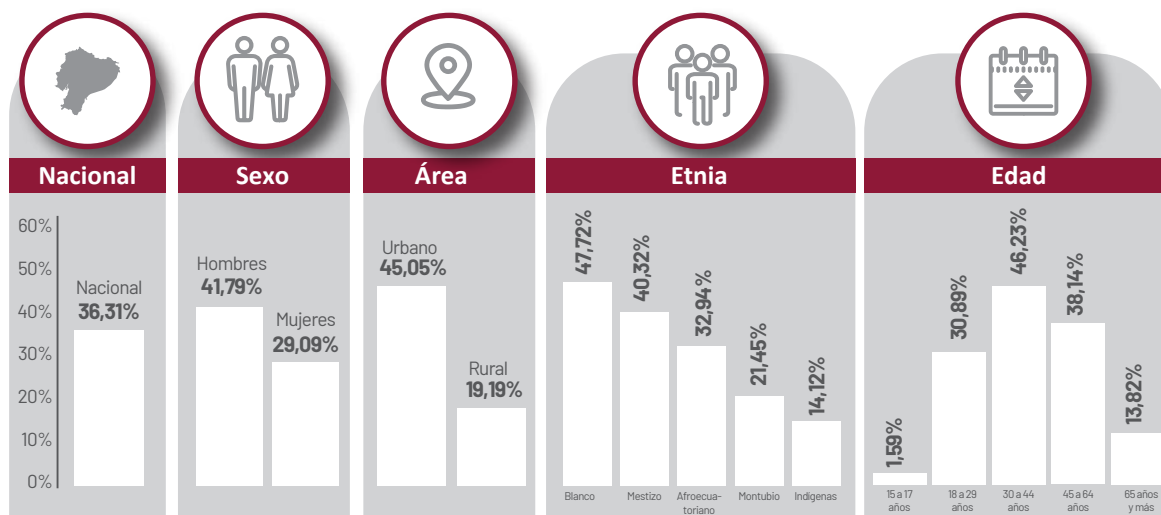
**Nota:** Metas anuales corresponden a lo programado en el Plan Nacional de Desarrollo 2024-2025.

**Nota:** En 2020, no se registra valor debido a dificultades de levantamiento de información en todos los meses del año, por los efectos de la pandemia del COVID 19, lo cual provoca que el dato no sea comparable con los otros periodos.

A nivel desagregado, se identifica que los hombres son los que mayor empleo adecuado presentan con el 41,79%. Por su parte, las mujeres, los jóvenes, los grupos indígenas y

montubios presentan dificultades para acceder al mercado laboral, por lo que sus tasas de empleo adecuado son menores.

**Gráfico 70.** Desagregaciones de la tasa de empleo adecuado (año 2023)



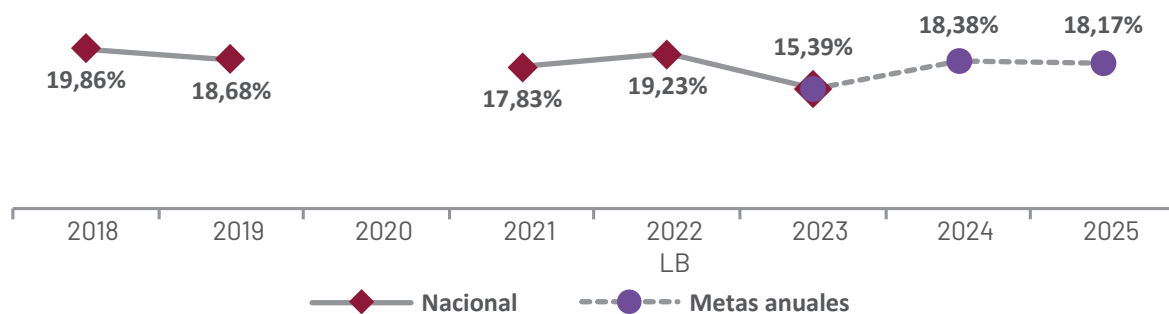
**Fuente:** Instituto Nacional de Estadística y Censos (INEC): Encuesta de Empleo, Desempleo y Subempleo (ENEMDU).

**Elaboración:** Secretaría Nacional de Planificación.

La brecha salarial entre hombres y mujeres<sup>31</sup> a 2023 presenta el 15,39% en comparación con el

2022 que alcanzó el 19,23%.

**Gráfico 71.** Brecha salarial entre hombres y mujeres



**Fuente:** Instituto Nacional de Estadística y Censos (INEC): Encuesta de Empleo, Desempleo y Subempleo (ENEMDU Anual).

**Elaboración:** Secretaría Nacional de Planificación.

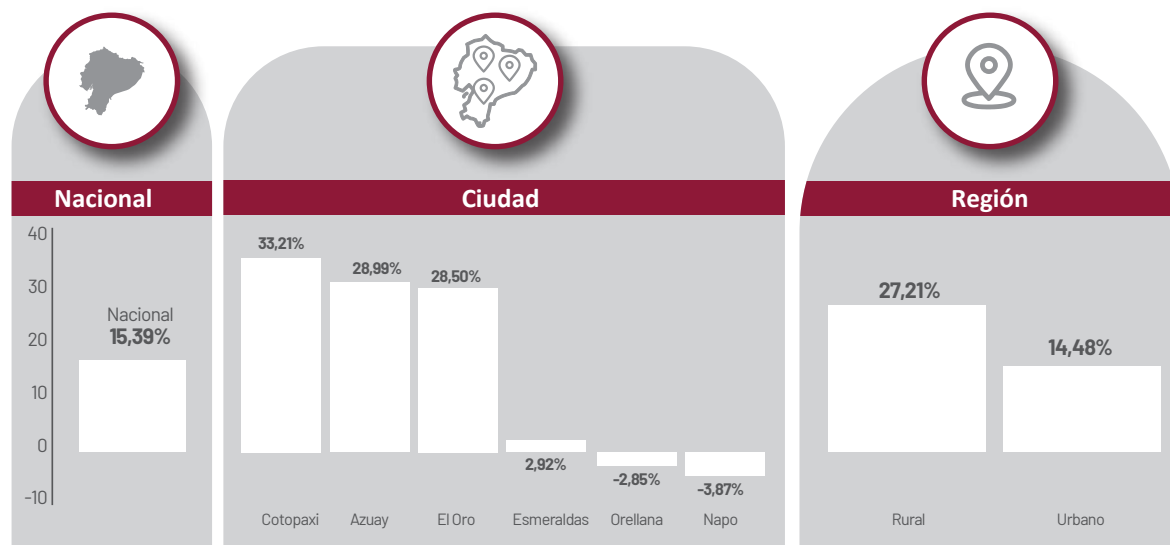
**Nota:** Metas anuales corresponden a lo programado en el Plan Nacional de Desarrollo 2024-2025.

<sup>31</sup> Para el cálculo de este indicador, se utilizan los datos de la Encuesta de Empleo, Desempleo y Subempleo (ENEMDU). Primero se calcula el ingreso laboral promedio de hombres y mujeres con empleo de 15 años de edad y más. Posteriormente, se obtiene la diferencia entre el ingreso laboral promedio de hombres y mujeres, dividido para el ingreso laboral promedio de los hombres. Finalmente, el resultado se multiplica por 100 (Ficha homologada del PND).

Por su parte, a nivel rural presenta el 27,21% de brecha salarial entre hombres y mujeres; y,

las provincias con mayor brecha son Cotopaxi, Azuay y El Oro.

**Gráfico 72.** Desagregación brecha salarial entre hombres y mujeres (año 2023)

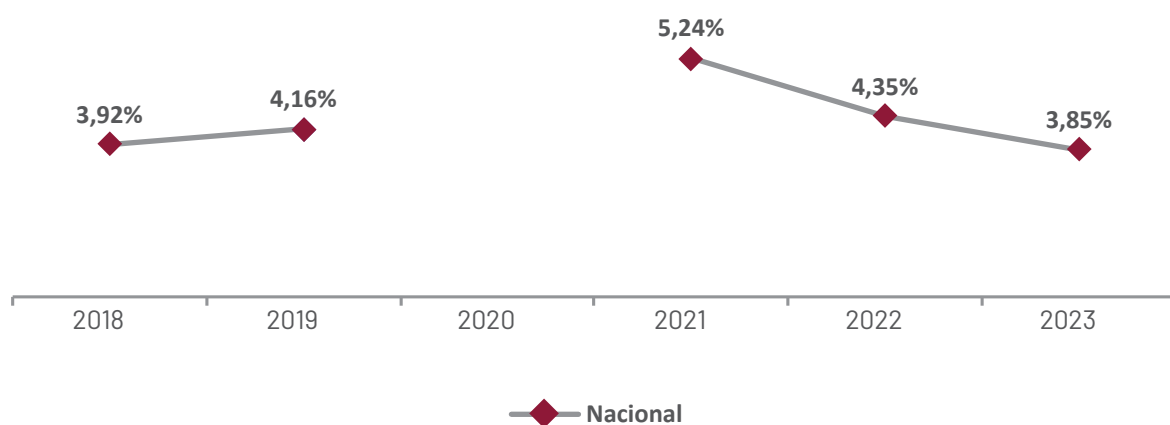


**Fuente:** Instituto Nacional de Estadística y Censos (INEC): Encuesta de Empleo, Desempleo y Subempleo (ENEMDU Anual).  
**Elaboración:** Secretaría Nacional de Planificación.

La **tasa de desempleo en Ecuador**, con datos del período 2018–2023, revela una tendencia descendente, pasando de 3,92% en 2018 a 3,85%

en 2023, siendo el área urbana la de mayor tasa de desempleo con el 4,99% en 2023.

**Gráfico 73.** Tasa de desempleo



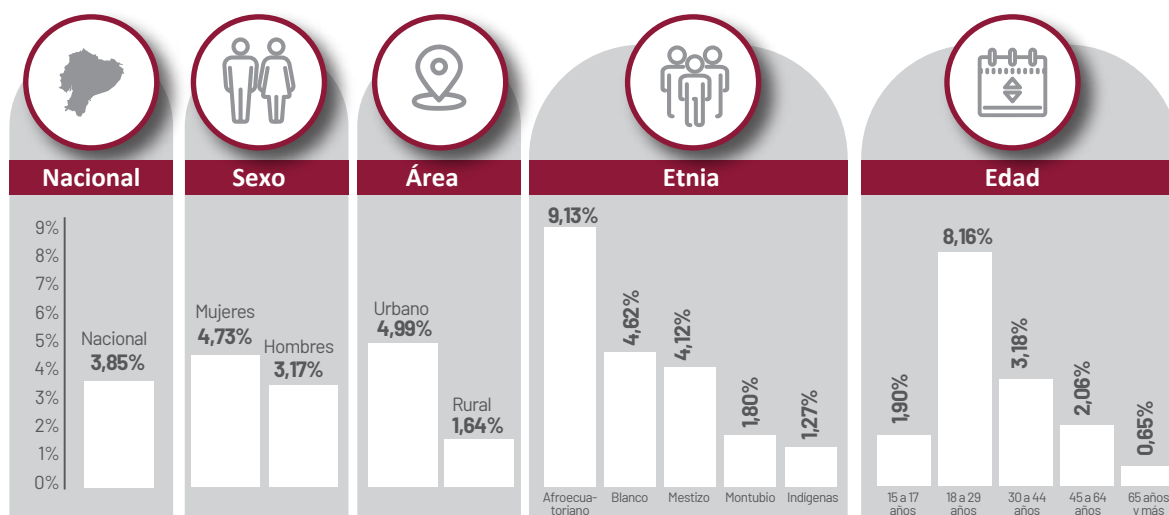
**Fuente:** Instituto Nacional de Estadística y Censos (INEC): Encuesta de Empleo, Desempleo y Subempleo (ENEMDU Anual).  
**Elaboración:** Secretaría Nacional de Planificación.

**Nota:** En 2020, no se registra valor debido a dificultades de levantamiento de información en todos los meses del año, por los efectos de la pandemia del COVID 19, lo cual provoca que el dato no sea comparable con los otros periodos.

A nivel nacional, las más afectadas por el desempleo son las mujeres, principalmente los grupos que presentan mayores porcentajes

se encuentran en el área urbana, en edad los jóvenes entre 18 y 29 años y la población afroecuatoriana.

**Gráfico 74.** Desagregaciones tasa de desempleo (año 2023)



**Fuente:** Instituto Nacional de Estadística y Censos (INEC): Encuesta de Empleo, Desempleo y Subempleo (ENEMDU Anual).

**Elaboración:** Secretaría Nacional de Planificación.

En este sentido, a fin de fomentar el bienestar social (trabajo decente) y económico (crecimiento inclusivo) de la población, el país ha implementado políticas públicas encaminadas a la creación y promoción de nuevas oportunidades laborales en condiciones dignas.

De esta forma, se destaca la Ley Orgánica de Eficiencia Económica y Generación de Empleo, aprobada en diciembre de 2023, la cual busca establecer el marco institucional, las normas y procesos aplicables para la participación del sector privado y la economía popular y solidaria, en la gestión de los proyectos públicos de inversión relacionados con infraestructura y servicios públicos o sectores estratégicos.

Bajo este contexto, el trabajo conjunto de la OIM, el PNUD y la Agencia de las Naciones Unidas para la Igualdad de Género y el Empoderamiento de las Mujeres (ONU

Mujeres), permitió el desarrollo del proyecto **“Mejora de la integración socioeconómica de la población migrante y de los miembros de la comunidad de acogida con énfasis en mujeres y jóvenes, centrada en las oportunidades de emprendimiento a través de un enfoque innovador y comunitario en Imbabura y Sucumbios”** entre el 2021 y el 2024, financiado por el Fondo Fiduciario de Asociados Múltiples para la Migración - MPTF Migración. Esta iniciativa logró el acceso de las personas migrantes y miembros de la comunidad de acogida a la generación de medios de vida sostenibles y educación financiera, trabajo digno con enfoque de género, fortalecimiento de capacidades de funcionarios y funcionarias públicas en materia migratoria y derechos humanos, desarrollo de iniciativas para la lucha contra la xenofobia, y promoción de espacios para atención a la niñez migrante, alcanzando un total de 1.920 beneficiarios directos y trabajando de la mano con las autoridades locales.



Por su parte, para impulsar el crecimiento económico, el turismo emerge como uno de los sectores principales generadores de empleos tanto directos como indirectos. En este sentido, Ecuador está apostando fuertemente por el turismo sostenible e inclusivo. La **Política de Competitividad Turística**, creada en 2021, busca potenciar la cadena de valor turística del país aprovechando sus ventajas únicas. Asimismo, la **Política de Turismo Accesible e Inclusivo**, lanzada en 2020, tiene como objetivo mejorar la accesibilidad para todo tipo de visitantes. En conjunto, estas iniciativas pretenden consolidar a Ecuador como un destino turístico atractivo, competitivo, accesible e inclusivo, generando beneficios para el sector y las comunidades locales (MINTUR, 2023).

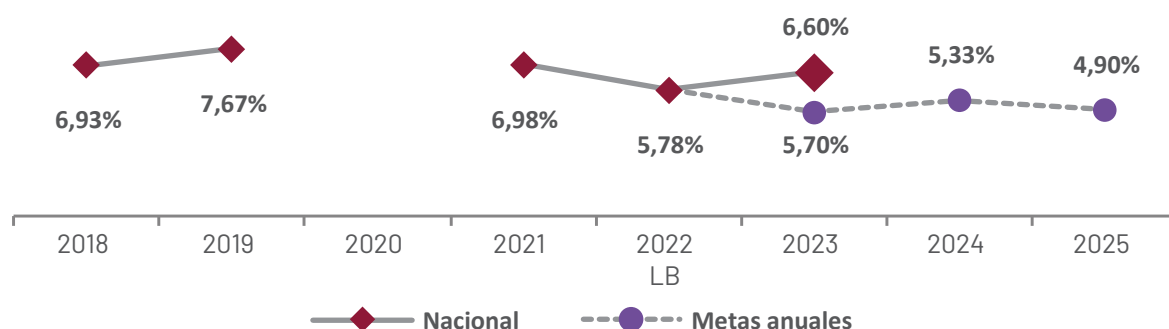
En este marco, se ejecuta el proyecto de **Promoción para la Reactivación Turística del Ecuador**, desde el 2022, el cual busca incrementar estrategias para la mejora competitiva del sector turístico mediante un modelo de gestión para el aprovechamiento de las ventajas comparativas y fortalecimiento de las ventajas competitivas del país, con el fin de incrementar las llegadas de turistas y los ingresos por gasto turístico en el Ecuador para contribuir a la reactivación y la creación de empleo. Al 2023, este proyecto presenta una inversión de USD 12,32 millones, y se contabilizaron 20 productos y/o destinos asistidos para la implementación del plan de mejora competitiva. Es de esta manera, que durante el 2022 y 2023 al país han ingresado, 2.691.638 personas provenientes de diferentes países, y durante el 2023, se ha generado USD 2.040,20 millones de ingreso de divisas al país por esta actividad (MINTUR, 2023).

Asimismo, para fomentar la inversión privada para el desarrollo, se elaboró en agosto de 2023, la Guía General de Elegibilidad y Priorización de Proyectos de Alianzas Público-Privadas (APP), documento que actúa como un filtro inicial que determina qué proyectos reúnen las características mínimas necesarias para avanzar a las etapas de prefactibilidad y/o factibilidad. Además, permite evaluar el potencial de cada proyecto para ser desarrollado bajo la modalidad APP (SIPP, 2023).

En este sentido, el PNUD cuenta con el proyecto Invierte en Quito, que tiene como objetivo fomentar la colaboración entre el sector público y privado para impulsar las inversiones en la capital del Ecuador, para lo cual, ha creado una estrategia de inversiones para la ciudad y se cuenta con una página web para visibilizar y acceder a proyectos de inversión, generando de esta manera un portafolio de proyectos de inversión de la ciudad.

Por otra parte, se indica que, a pesar de los esfuerzos que realiza el Estado sigue prevaleciendo el trabajo infantil, lo que a su vez repercute en la lucha contra la pobreza (ODS 1), limitando las oportunidades educativas (ODS 4) y exponiendo a los niños a graves riesgos. Así, las cifras de trabajo infantil se presentan con el indicador que da cuenta de la proporción de niños de 5 a 14 años que realizan trabajo infantil, el cual presenta una tendencia irregular, alcanzando en 2021 el 6,98%, mientras que, en 2023, la cifra es de 6,60%.

**Gráfico 75.** Trabajo infantil (5 a 14 años)



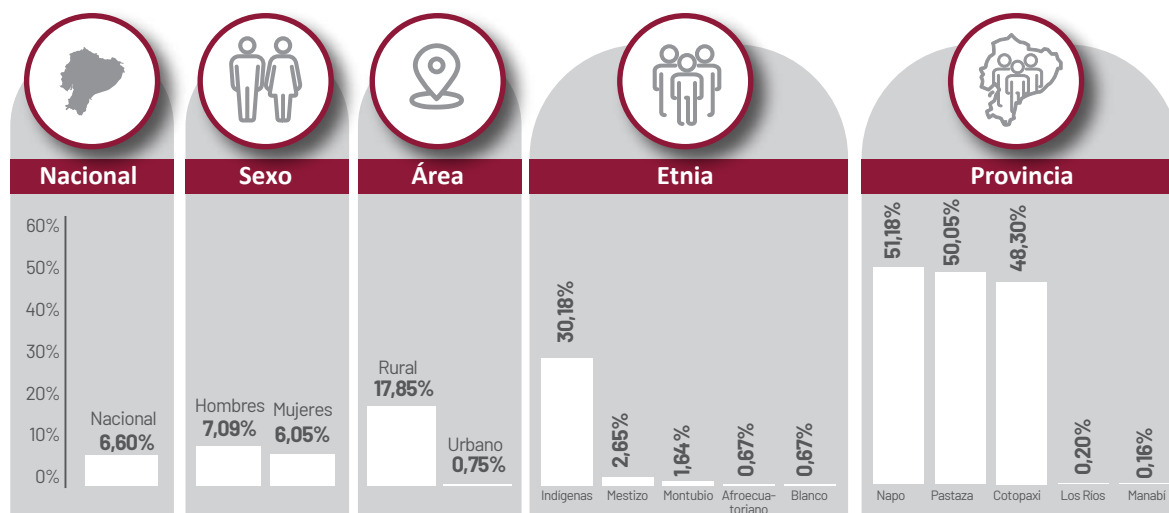
**Fuente:** Instituto Nacional de Estadística y Censos (INEC). Encuesta de Empleo, Desempleo y Subempleo (ENEMDU Anual).

**Elaboración:** Secretaría Nacional de Planificación.

**Nota:** En 2020, no se registra valor debido a dificultades de levantamiento de información en todos los meses del año, por los efectos de la pandemia del COVID 19, lo cual provoca que el dato no sea comparable con los otros periodos.

A nivel rural, la población indígena y las provincias de Napo, Pastaza y Cotopaxi presentan los porcentajes más altos del trabajo infantil.

**Gráfico 76.** Desagregación trabajo infantil (5 a 14 años) (2023)



**Fuente:** Instituto Nacional de Estadística y Censos (INEC). Encuesta de Empleo, Desempleo y Subempleo (ENEMDU Anual).

**Elaboración:** Secretaría Nacional de Planificación.

A fin de coadyuvar a la erradicación del trabajo infantil, en 2023 Ecuador creó el **Protocolo de Actuación Frente a Situaciones de Trabajo Infantil Detectadas en el Sistema Nacional de Educación**, esto con el objeto de garantizar la permanencia de los niños en las aulas y su acceso a una educación de calidad, ya que se

les dota de las herramientas y el conocimiento necesarios para romper el ciclo de la pobreza y acceder a mejores oportunidades laborales en el futuro. Este protocolo va en consonancia con aquellas acciones descritas en el ODS 4 y que incluyen los beneficiarios directos (MINEDUC, 2023).

Fundación Emprender, una organización de la sociedad civil (OSC), ha liderado la **Global Entrepreneurship Week** en Ecuador, impulsando el desarrollo de ecosistemas emprendedores más inclusivos y sostenibles. Su objetivo es promover el emprendimiento, la innovación y la educación empresarial para generar sociedades más equilibradas y justas que brinden oportunidades a todos los ecuatorianos. La población objetivo son mujeres, niñas, niños y adolescentes, y personas en situación de movilidad humana.

Por su parte, la Escuela Superior Politécnica del Litoral (ESPOL) mediante el **Programa para el Desarrollo Productivo, Turístico y Tecnológico en la parroquia El Morro**, busca potenciar las capacidades de la población para un mejor aprovechamiento de sus recursos, con enfoque en la sostenibilidad, como lo son la conservación de la biodiversidad: economía circular, turismo socialmente responsable y valoración cultural local; fortalecimiento de habilidades productivas, economía familiar y transformación digital; y, capacitación en herramientas y

técnicas para la mejora continua. El programa busca beneficiar a mujeres, emprendedores, recicladores y pescadores.

La Alianza para el Emprendimiento e Innovación (AEI) creó el **Programa Re-emprende** en el año 2016 tras el terremoto de Manabí y Esmeraldas, con el objetivo de reactivar la economía y producción de las zonas afectadas. El programa se basa en el desarrollo y fortalecimiento de cadenas de valor inclusivas, brindando asistencia técnica (muchas veces a partir del voluntariado profesional de los socios de la iniciativa), vinculación comercial y financiera, e implementación de incentivos. A lo largo de su operación ha logrado canalizar USD 8,7 millones en financiamiento, apoyar a 60% de mujeres emprendedoras en Esmeraldas y Manabí y ha beneficiado a 29 cantones en las dos provincias, amplificando sus líneas de acción en otras situaciones de desastre como el aluvión de La Gasca y La Comuna de 2022. El programa ha contribuido a la recuperación económica y social de las zonas afectadas por el terremoto, empoderando a las comunidades y promoviendo el desarrollo sostenible.



Tasa de empleo adecuado (15 años y más): aumentó en 3,8 puntos porcentuales de 2021 a 2023, ubicándose en 36,31%. Tiene un valor de 41,79% para hombres y 29,09% en mujeres. Por autoidentificación étnica los blancos tienen el mayor nivel de empleo adecuado, mientras que indígenas presentan el menor nivel con el 14,12%.



**2,18 millones de personas**

con una oportunidad laboral bajo relación de dependencia a nivel nacional.



**66.718 personas vinculadas**

laboralmente al sector público.



**86.149 jóvenes**

de 18 a 29 años accedieron a una oportunidad laboral bajo relación de dependencia (2021 - 2023).



**562.299**

personas con empleo en el sector turístico.



Aproximadamente

**3 millones de personas**

en el Ecuador cuentan con una plaza de empleo adecuado.

**16.348**

en temas de la cadena de valor turística por medio del programa Emprende Turismo, plataforma Moodle (e-learning).



**26.374**

Servidores/as públicos/as, trabajadores/as y personas naturales sensibilizados en la **Transversalización del Enfoque de Género** (2021 - 2023).

En Ecuador se han descrito a unas 4.000 especies de orquídeas, 1.700 de las cuales son consideradas endémicas. Crecen a una altura promedio entre 100 a 400 m.

## ODS 9

### Construir infraestructuras resilientes, promover la industrialización sostenible y fomentar la innovación

9 INDUSTRIA,  
INNOVACIÓN E  
INFRAESTRUCTURA



#### Visión de país

Al 2030, Ecuador ha desarrollado legislación y estrategias específicas destinadas a promover la diversificación de su matriz productiva y aumentar la producción de bienes con alto valor agregado, buscando una alternativa al tradicional modelo basado en la explotación y exportación de materias primas.

Las medidas implementadas para incentivar a los sectores productivos que se basan en el conocimiento y la innovación, sumadas a la atracción de inversiones y al incremento de la inversión pública en infraestructura de soporte a la producción, han generado las condiciones necesarias para impulsar el crecimiento económico y la creación de empleo digno.

Ecuador ha establecido políticas y marcos normativos dirigidos a fortalecer la economía popular y solidaria. Las iniciativas implementadas para promover el cooperativismo, el apoyo a micro, pequeñas y medianas empresas, así como la facilitación del acceso al crédito y la formación en gestión empresarial, han creado un entorno

propicio para el desarrollo de actividades económicas basadas en principios de solidaridad y cooperación. Estas acciones, centradas en potenciar el desarrollo local, han contribuido a dinamizar la economía, generando empleo y fomentando una distribución más equitativa de la riqueza.

De igual forma, se registra una mayor participación en el comercio mundial y la profundización de las relaciones comerciales con diversos países. Se promueven programas de promoción de exportaciones a través de mecanismos como misiones comerciales, ferias internacionales y otros, lo que permite que las empresas ecuatorianas puedan mostrar sus productos y servicios en los mercados internacionales.

El país es atractivo para la inversión extranjera, lo que impulsa el crecimiento económico, la creación de nuevas fuentes de empleo, la transferencia tecnológica y la diversificación económica.



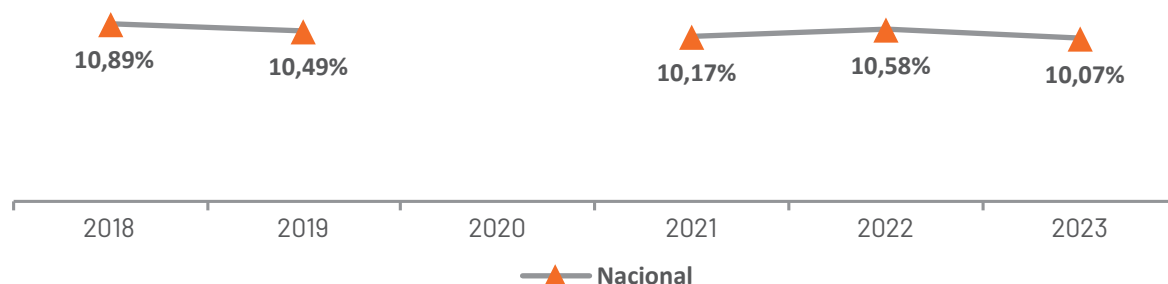
#### Avances de indicadores y políticas públicas e intervenciones implementadas para el ODS 9

Ecuador a través de la generación políticas públicas busca generar un ambiente adecuado para la innovación, la mejora de la industria con una infraestructura fuerte y sostenible, a través de la inversión pública y sobre todo con la búsqueda de cooperación internacional en ámbitos como la movilidad, seguridad, salud, optimización del uso de recursos, ingreso a

mercados internacionales, diversificación en la oferta de productos y servicios, fomento de la agricultura, la generación de energía sostenible y el cuidado del ambiente, todo esto con el propósito de generar empleo en condiciones adecuadas.

El empleo del sector manufacturero, como proporción del empleo total, presenta una reducción tanto en los sectores de población urbana y rural, afectando directamente al dato a nivel nacional. Para el 2022 alcanzó un 10,58% y para el 2023 llegó al 10,07%.

**Gráfico 77.** Empleo del sector manufacturero como proporción del empleo total



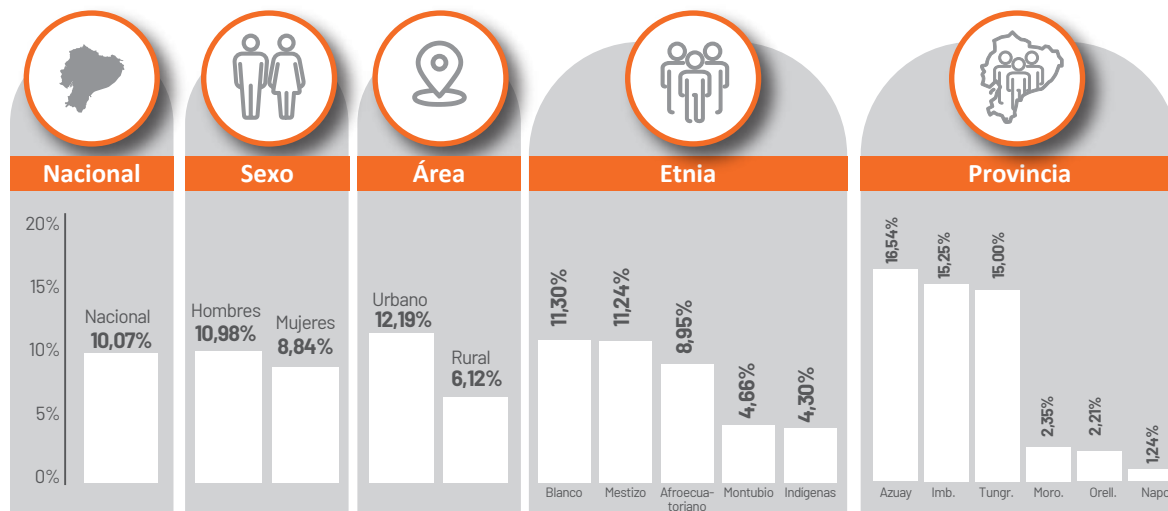
**Fuente:** Instituto Nacional de Estadística y Censos (INEC): Encuesta de Empleo, Desempleo y Subempleo (ENEMDU Anual).

**Elaboración:** Secretaría Nacional de Planificación.

**Nota:** En 2020, no se registra valor debido a dificultades de levantamiento de información en todos los meses del año, por los efectos de la pandemia del COVID 19, lo cual provoca que el dato no sea comparable con los otros periodos.

A nivel desagregado, se observa que el empleo del sector manufacturero principalmente se encuentra en el área urbana y concentrado en las provincias de la sierra del país.

**Gráfico 78.** Desagregación empleo del sector manufacturero como proporción del empleo total (año 2023)



**Fuente:** Instituto Nacional de Estadística y Censos (INEC): Encuesta de Empleo, Desempleo y Subempleo (ENEMDU Anual).

**Elaboración:** Secretaría Nacional de Planificación.

En materia de fomento a la producción y competitividad se destacan instrumentos como la **Agenda Nacional Clústeres Ecuador**, la **Estrategia Nacional de Competitividad** y la **Estrategia Nacional de Economía Circular para el Ecuador**, la implementación y ejecución de capacitaciones **Escuela de Calidad** y el **programa Más PYMES para el Mundo** (MPCEIP, 2023).

En lo referente a innovación, para el 2023, en Ecuador se aprobó el **Plan Nacional de la Economía Social de los Conocimientos, Creatividad, Innovación y Saberes Ancestrales**. Este instrumento tiene como objetivo generar un modelo de desarrollo basado en el conocimiento, a través de la promoción y democratización del saber responsable y colaborativo, tecnológico e innovador, que permita responder a las necesidades sociales,

ambientales, productivas y económicas del país, y se articule a las tendencias globales de la **Misión Ciencia, Tecnología, Innovación y Saberes Ancestrales**, tomando en cuenta el contexto nacional desde un enfoque inclusivo (SENESCYT, 2023).

Adicionalmente, se ha ejecutado el proyecto **Fomento a la Inversión Productiva de las Microempresas**, con la finalidad de incrementar su productividad y que alivie las consecuencias económicas negativas producto de la pandemia COVID-19, a través de la implementación de un producto de crédito con bajo interés para este sector productivo, identificando al 2023, 21.940 unidades productivas beneficiadas (MPCEIP, 2023).

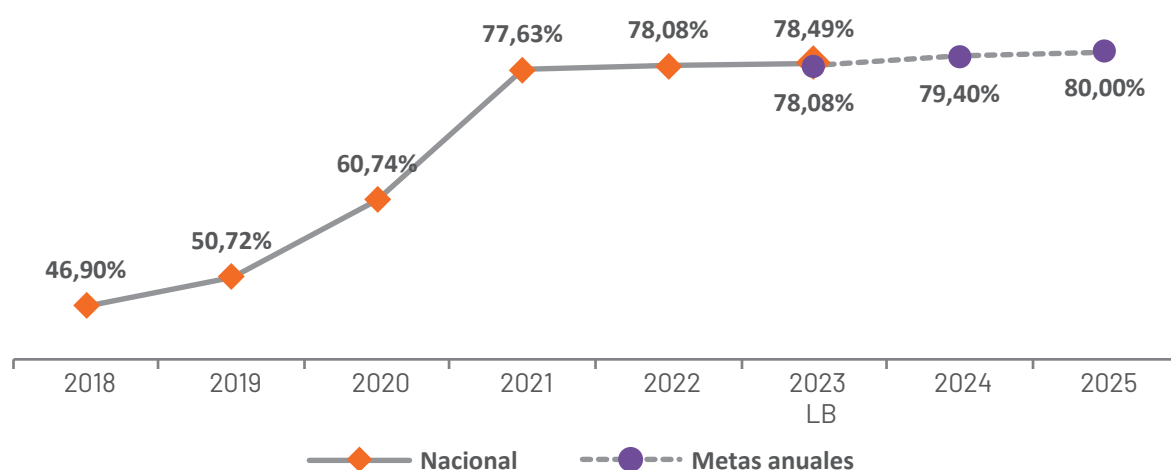
Es así que, como parte de las acciones realizadas por la academia, se identifica que la Universidad de Investigación de Tecnología Experimental Yachay, cuenta con el proyecto **SEITON**, movilizado como una iniciativa de vinculación universitaria con personal voluntario, el cual tiene como objetivo apoyar, asesorar y fortalecer los procesos y procedimientos para el mantenimiento de infraestructura, equipos biomédicos, equipos industriales, equipos de

sistemas y del parque automotor de los hospitales de las provincias ubicados en el norte del país, con el fin de garantizar sus condiciones técnicas.

Adicionalmente, la empresa Arch-BIO a través de su enfoque **Architecture with a Bioclimatic Approach** realiza proyectos urbanos y arquitectónicos de diversas escalas, con un diseño sustentable y bioclimático, fusionando la arquitectura, bioclimática y tecnología, aprovechando las condiciones climáticas locales a fin de reducir la huella ambiental e impulsar la creación de ciudades más resilientes y amigables con el ambiente.

En lo que respecta a la cobertura de la población con tecnología 4G, esta ha tenido un crecimiento considerable entre el 2020 y 2021, como resultado de la nueva modalidad a la que se adaptó la población debido a la pandemia de COVID-19. En este sentido, el acceso a internet y comunicación remota se convirtió en un aspecto indispensable para el desarrollo de las actividades cotidianas, especialmente en el ámbito estudiantil y laboral, es así que, para el 2023 se cuenta con el 78,49% de cobertura con esta tecnología superando a lo programado y con una proyección creciente para los próximos años.

**Gráfico 79.** Porcentaje de cobertura poblacional con tecnología 4G



**Fuente:** Archivo geográfico (shapefile): Agencia de Regulación y Control de las Telecomunicaciones – ARCOTEL– Cobertura SMA 4G reportado por los operadores del Servicio Móvil Avanzado. Base de Datos Alfanumérica de Población: Instituto Nacional de Estadística y Censos - Censo de Población y Vivienda. Cartografía Censal: Instituto Nacional de Estadística y Censos - Base de Datos Geográfica de Sectores Amanzados y Dispersos.

Archivo Geográfico (Shapefile): Consejo Nacional de Límites (CONALI) - Organización Territorial del Estado.

**Elaboración:** Secretaría Nacional de Planificación.

**Nota:** Metas anuales corresponden a lo programado en el Plan Nacional de Desarrollo 2024-2025.

En este marco, el país desarrolló la **Política Pública de Telecomunicaciones 2023 – 2025**, que tiene como objetivo promover un entorno favorable para acelerar el fortalecimiento del sector de las telecomunicaciones, reducir de la brecha digital, la simplificación y eficiencia regulatoria, y el fomento de las inversiones para que los mercados puedan innovar y transformarse, y, a su vez, se maximicen los beneficios para la población (MINTEL, 2023).

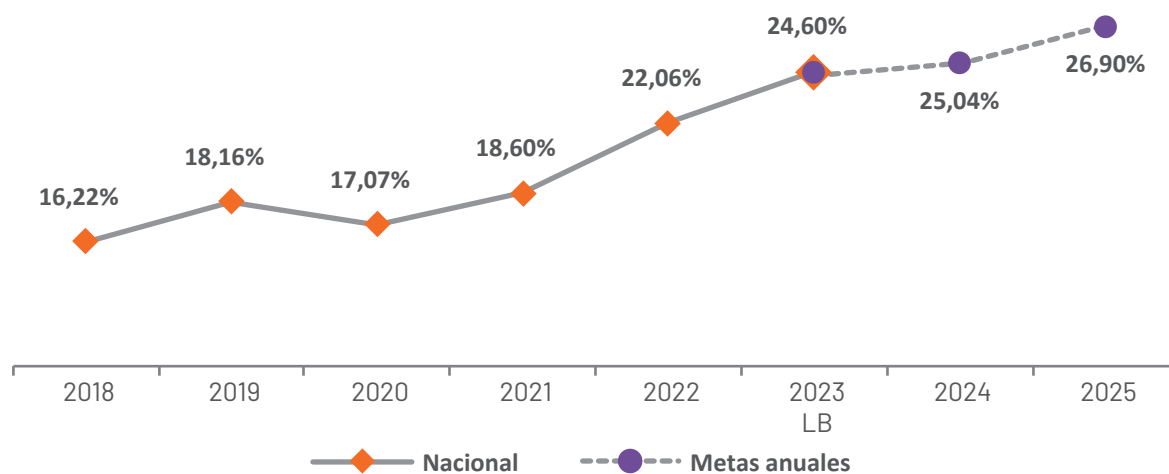
Asimismo, se cuenta con el **Plan de Servicio Universal 2022 – 2025**, el cual busca fomentar la universalización de los servicios de telecomunicaciones para lograr el servicio universal, con condiciones mínimas de accesibilidad, calidad y a precios equitativos, con independencia de las condiciones económicas, sociales o de la ubicación

geográfica de la población, que favorezca el desarrollo de la sociedad de la información y el conocimiento (MINTEL, 2023).

Por otra parte, se indica que sin duda la red vial estatal es una infraestructura que representa una de las principales vías de transporte con las que cuenta el país, misma que permite la prestación de servicios y movilización de bienes y personas, contribuyendo en alto grado al crecimiento económico.

El mantenimiento de la red vial se ha convertido en un desafío para Ecuador en los últimos años, debido a los limitados recursos fiscales, sin embargo, contar con una adecuada planificación y la priorización de este sector ha permitido incrementar el porcentaje de mantenimiento de la red vial, alcanzando 24,60% para el 2023.

**Gráfico 80.** Mantenimiento de la Red Vial Estatal con modelo de gestión sostenible



**Fuente:** MTOP, Subsecretaría de Delegaciones de los Servicios del Transporte y Obras Públicas: RVE concesionada, delegada, APP. MTOP, Subsecretaría de Infraestructura del Transporte: MPR y Total RVE.


**Elaboración:** Secretaría Nacional de Planificación.

**Nota:** Metas anuales corresponden a lo programado en el Plan Nacional de Desarrollo 2024-2025.

En este sentido, se cuenta con el **Plan Estratégico de Movilidad 2013 – 2037**, como herramienta para orientar el desarrollo de una nueva propuesta del Sistema de Transporte del

Ecuador, en relación con todos los modos de transporte, infraestructuras, equipamientos, marco institucional y de gestión (MTOP, 2023).





Asimismo, se ha implementado la **Política Nacional de Movilidad Urbana Sostenible del Ecuador 2023 - 2030**, misma que se encuentra amparada en la Constitución de la República, la Ley Orgánica de Transporte Terrestre, Tránsito y Seguridad Vial y compromisos internacionales asumidos por el país, la cual constituye el instrumento que permitirá a los gobiernos locales mejorar las condiciones de la movilidad en sus territorios para que los viajes, tanto de personas como de mercancías, generen el menor impacto ambiental, para lo cual, las ciudades

deberán propender a reducir el consumo de combustibles fósiles y contribuir a disminuir, de manera efectiva y eficiente, las emisiones de gases de efecto invernadero (MTOP, 2023).

Por su parte, mediante el **Programa Nacional de Conservación de la Red Vial Estatal**, se realiza el mantenimiento a la red vial estatal a fin de que no disminuyan sus niveles de servicio y se garantice la conectividad. Se invirtió en el 2023 USD 42,01 millones y se contó con 5.075,63 km mantenidos (MTOP, 2023).

# Resultado de las acciones implementadas para el logro del ODS 9



**16.703**

personas tituladas como "Maestro de taller artesanal".



**3.986**

**unidades productivas en el marco de Pymes y emprendedores**


que participaron en enlaces comerciales, ruedas de negocios locales, festivales, demo days, testing labs, bootcamps, speed mentoring.



**97%**

**de total de exportaciones**

del Ecuador contarán con acceso preferencial en mercados como la República Popular China, Costa Rica, por los Acuerdos Comerciales suscritos y República de Corea, mediante el Acuerdo Comercial a suscribir.



Hasta la fecha, las acciones implementadas en materia de Inteligencia Artificial para el logro del ODS 9 han alcanzado a aproximadamente

**4.000 personas**


incluyendo expertos, autoridades, academia, miembros de la sociedad civil y el público en general.

Nota: Datos 2023

**2.417 km**  
**de la Red Vial Estatal**

cuentan con mantenimiento a través de modelos de gestión sostenible.

El papagayo de Guayaquil en estado salvaje vive la parte occidental del Ecuador, en bosques húmedos tropicales y secos del litoral ecuatoriano.



**78,49%.**

**Porcentaje de cobertura poblacional con tecnología 4G a nivel nacional, con un aumento de 31,59 puntos porcentuales de 2018 a 2023.**



**Empleo del sector manufacturero como proporción del empleo total**



**10,07%**  
Nacional



**12,19%**  
Urbana



**6,12%**  
Rural



**10,98%**  
Hombre



**8,84%**  
Mujer



## ODS 10

### Reducir la desigualdad en y entre los países



#### Visión de país

Se han logrado avances significativos en la inclusión y el respeto hacia las personas con discapacidad, superando barreras históricas y confrontando prejuicios profundamente arraigados. A través de la implementación de políticas públicas efectivas y la adopción de una normativa más inclusiva, complementadas con campañas de educación y sensibilización, se ha promovido activamente la igualdad de oportunidades y el acceso universal a servicios esenciales. Estas iniciativas han sido fundamentales para garantizar la integración plena y efectiva de las personas con discapacidad en todos los aspectos de la sociedad.

Así también, se han realizado esfuerzos notables en el ámbito de la igualdad intergeneracional, abordando las necesidades y derechos tanto de las generaciones más jóvenes como de las mayores. Se han implementado políticas

públicas integrales que fomentan la inclusión y el respeto hacia los niños, adolescentes y personas mayores, reconociendo la diversidad de sus experiencias y contribuciones. La implementación de programas destinados a fomentar el desarrollo económico y social ha mejorado la calidad de vida de pueblos y personas en movilidad humana, impulsando la diversificación productiva y el acceso a servicios básicos. Promoviendo e implementando el proceso de registro y regularización en el país.

Se ha fortalecido el sistema de educación intercultural bilingüe y la salud intercultural, la revalorización de los conocimientos, idiomas y expresiones culturales, respetando y protegiendo los territorios tradicionales. Así también, se ha incrementado la participación de pueblos y nacionalidades en espacios de consulta, diálogo y toma de decisiones.



#### Avances de indicadores y políticas públicas e intervenciones implementadas para el ODS 10

Ecuador busca la eliminación de las disparidades en la desigualdad y de esa manera forjar un país con equidad social y encaminado hacia el desarrollo socioeconómico. En este sentido, reafirma su compromiso de asegurar que todas las personas puedan desarrollarse en un entorno donde gocen de igualdad de derechos y oportunidades para acceder a la educación, recibir atención médica oportuna, tener acceso

a tecnología y herramientas de producción, así como obtener empleo en condiciones laborales dignas.

Considerando que uno de los indicadores de la Agenda 2030, que corresponde al nivel de ingresos con los que cuenta una persona para poder desarrollarse como individuo en la sociedad y está vinculado al acceso a un trabajo digno, se observa que las personas que viven por debajo del 50,00% de la mediana de ingresos corresponden en un mayor porcentaje a la población rural, alcanzado el 32,57%.

**Gráfico 81.** Proporción de personas que viven por debajo del 50% de la mediana de los ingresos

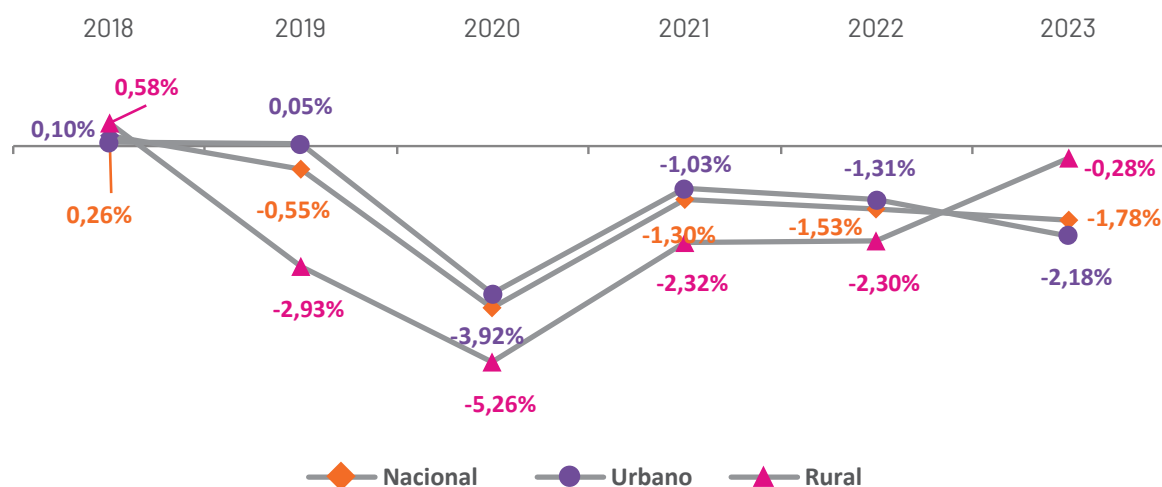


**Fuente:** Instituto Nacional de Estadística y Censos (INEC): Encuesta de Empleo, Desempleo y Subempleo (ENEMDU Anual).  
**Elaboración:** Secretaría Nacional de Planificación.  
**Nota:** En 2020, no se registra valor debido a dificultades de levantamiento de información en todos los meses del año, por los efectos de la pandemia del COVID 19, lo cual provoca que el dato no sea comparable con los otros periodos.

Respecto a las **tasas de crecimiento de los gastos o ingresos de los hogares per cápita entre el 40,00% más pobre de la población y la población total**, se puede observar que tanto para la población rural y urbana se registraron tasas de crecimiento negativas, en especial en el 2020 debido a la pandemia por COVID-19

que influyó drásticamente en el crecimiento económico en el país. Para la población rural, en comparación con la urbana se observa que hay una tendencia a tasas de variación más negativas, indicando una mayor presión económica de este sector.

**Gráfico 82.** Tasas de crecimiento de los ingresos de los hogares per cápita entre el 40% más pobre de la población y la población total



**Fuente:** Instituto Nacional de Estadística y Censos (INEC). Encuesta de Empleo, Desempleo y Subempleo (ENEMDU).  
**Elaboración:** Secretaría Nacional de Planificación.

La desigualdad es una problemática que ha llegado a afectar de manera sistémica a las personas en todos los sectores y niveles en todo el mundo, incluso trasciende fronteras, debilitando las sociedades de los países y generando nuevos problemas sociales en las diferentes partes del planeta. Contar con políticas inclusivas que viabilicen la gestión integral para grupos prioritarios, incentivar una educación responsable y la generación de proyectos enfocados a tratar esta temática preparará el camino para la construcción de una sociedad con responsabilidad social.

Entre los puntos priorizados en los que se enfoca Ecuador, se encuentra la atención permanente a grupos de atención prioritaria o población en situación de vulnerabilidad para la reducción de brechas y eliminación de toda forma de discriminación. En este sentido, a través de la implementación de la **Agenda Nacional para la Igualdad de Mujeres y Personas LGBTI 2021-2024**, se han desarrollado diálogos políticos abordando temáticas relativas a salud sexual, salud reproductiva, violencia basada en género (CNIG, 2024). Este proceso contó con la participación de, organizaciones de mujeres montubias, indígenas afroecuatorianas, mestizas, amazónicas niñas, adolescentes, jóvenes, adultas mayores, rurales, urbanas, con discapacidad, en situación de movilidad humana, privadas de libertad, y académicas; así también, se contó con la participación de organizaciones de la población de diversa orientación sexual e identidad de género.

Con respecto a la atención a personas adultas se han implementado políticas y acciones en favor de este grupo de la población, tales como la Tabla de Pensiones Alimenticias Mínimas para las Personas Adultas Mayores, instrumento que otorga un mecanismo de protección económica a aquellas personas adultas mayores que carecen de recursos económicos para su subsistencia o cuando su condición física o mental no les permite subsistir por sí mismas. Adicionalmente, en el marco de lo establecido en la **Ley Orgánica**

**de las Personas Adultas Mayores**, en 2022 entró en funcionamiento el **Sistema Nacional Especializado de Protección Integral de los Derechos de las Personas Adultas Mayores**, cuyo objetivo es establecer lineamientos para garantizar las condiciones necesarias para el envejecimiento saludable, digno, autónomo e independiente en igualdad, equidad y no discriminación, bajo los principios de corresponsabilidad individual, familiar, social y del Estado, beneficiando a 1.310.297 personas adultas mayores (MIES, 2023).

Por su parte, con el fin de garantizar los derechos de las personas con discapacidad se crearon los **Centros diurnos de desarrollo integral para personas con discapacidad**, espacios que buscan potenciar el desarrollo de habilidades de las personas con discapacidad a través de un trabajo conjunto con la familia y la comunidad para brindar una atención integral, oportuna y especializada a personas con discapacidad en condiciones de abandono, en situación de riesgo, que requieran acogimiento institucional, de forma emergente, temporal o permanente (MIES, 2023).

Asimismo, como acción de la sociedad civil, se identifica el programa **Hilando sueños para la discapacidad** realizado por la fundación del mismo nombre, mediante el cual se brinda ayuda humanitaria a niños y adultos con discapacidad en situación vulnerable, mediante autogestión, además, se entrega alimentos, medicinas, útiles de aseo, sillas de ruedas, camas como donación, terapia física y psicológica; así como también, promueve el apoyo en la búsqueda de empleo para personas con discapacidad beneficiando a 350 personas en situación de vulnerabilidad desde el 2019 hasta la actualidad.

En materia de juventudes se han diseñado estrategias para abordar las complejidades estructurales que afectan a la juventud ecuatoriana. La Norma Técnica para la implementación y prestación de servicios en las casas del encuentro juvenil establece directrices para el funcionamiento de los espacios juveniles.

En este sentido, a través del **Programa de voluntariado Vivo Joven**, implementado por el Estado ecuatoriano, cuyo objetivo es ofrecer capacitaciones, talleres y diálogo sobre temas sociales, derechos juveniles y liderazgo, dirigida a grupos vulnerables, por medio de la vinculación de jóvenes voluntarios, se ha logrado la participación de 13.555 jóvenes desde el 2021 al 2023. En las **Casas del Encuentro** se fomentan la inclusión y el uso del tiempo libre, mientras que las Unidades de la Juventud promueven el reconocimiento legal de los derechos de los jóvenes y se han realizado 1.229 actividades, en el marco de la temática y se cuenta con la vinculación de 12.952 jóvenes que forman parte del programa a nivel nacional (MIES, 2023).

Así también, se han diseñado estrategias para la atención de la población en situación de movilidad humana bajo los principios de no discriminación, no criminalización de la migración, el reconocimiento de los aportes positivos de los migrantes a las sociedades de origen y destino, el combate a la xenofobia, la libre movilidad humana, la aplicación del principio pro persona en movilidad humana, entre otros.

La OIM, lleva adelante iniciativas enfocadas a contrarrestar la trata de personas y el tráfico ilícito de migrantes y abordar las vulnerabilidades de las personas en movilidad humana ante la violencia, la explotación y el abuso, mediante asistencia técnica y fortalecimiento institucional sobre trata, tráfico de personas y violencia basada en género. En este sentido, los esfuerzos se han dirigido a sensibilizar e informar a la población sobre la trata de personas y sus riesgos. En el año 2023, 2.187 funcionarios públicos, líderes y lideresas comunitarias y organizaciones de la sociedad civil fueron capacitados para identificar, prevenir y asistir a personas víctimas, sobrevivientes y en riesgo de trata de personas. A las personas víctimas de este delito se les brindó asistencia integral. Desde abril de 2023, se han beneficiado en el

Ecuador, un total de 7.344 personas víctimas de trata y/o sobrevivientes o en riesgo de serlo, con atención integral.


Adicionalmente, el Estado con el apoyo de la OIM y ACNUR, ha implementado procesos de registro y regularización de personas extranjeras desde septiembre 2022 hasta abril 2024, con el apoyo de 175 voluntarias y voluntarios, obteniendo los siguientes resultados: 199.930 registros migratorios, 95.809 visas VIRTE otorgadas, 93.503 documentos de identidad emitidos y 896 niños, niñas y adolescentes solos, no acompañados o separados regularizados.

Ecuador, conocido por su diversidad cultural, enfrenta importantes desafíos en racismo, xenofobia y discriminación racial. En línea con el ODS 10 de la Agenda 2030 de la ONU, una coalición de instituciones, coordinada por la Oficina de la UNESCO en Quito, ha lanzado la **“Encuesta sobre Percepción del Racismo, Xenofobia y Discriminación Racial en Ecuador”**. Además, se están desarrollando proyectos clave como el curso virtual **“Legados de la esclavitud, reparaciones y justicia algorítmica CLACSO/UNESCO”**, que aborda la historia de la esclavitud en América y promueve un enfoque interdisciplinario para construir sociedades más justas e inclusivas. Se conmemora también el 30º aniversario del proyecto “Las Rutas de las personas esclavizadas: resistencia, libertad y patrimonio”, que vincula el legado de la esclavitud con políticas públicas actuales. Además, se apoyan campañas de concienciación contra el racismo en el fútbol para fomentar la inclusión y la igualdad de género, creando un ambiente de cero tolerancias a la discriminación racial.

Hasta la fecha, las acciones implementadas en conjunto con la UNESCO para el logro del ODS 10 han alcanzado a aproximadamente 25,000 personas, incluyendo expertos, autoridades, academia, miembros de la sociedad civil y el público en general.



## Resultado de las acciones implementadas para el logro del ODS 10



Proporción de personas que viven por debajo del 50% de la mediana de los ingresos: pasó de 19,19% en 2018 a 18,99% en 2023. Tiene un valor de 12,66% en el área urbana y 32,57% en el sector rural.



# 118.111

**personas de escasos recursos beneficiarias**

con acceso al Crédito de Desarrollo Humano para inversiones y emprendimientos, a través de BanEcuador B.P (2021 - 2023).

Colibrí (orejivioleta ventriazul), ave apodiforme de la familia Trochilidae. Habita en la Cordillera de los Andes y en los bordes de selvas húmedas, bosques abiertos, en altitudes entre 1.700 y 4.500 msnm.



# 102.855

**personas con discapacidad**

han desarrollado capacidades y destrezas que les permite mejorar su autonomía e independencia (2021 - 2023).



**Establecimiento de la Escuela de Formación en "Género y Liderazgo-Participación Política de las Mujeres" (CNIG-CNE).**



# 8.154

**personas migrantes beneficiadas**

por el servicio de refugiados en el territorio ecuatoriano (2021 - 2023).



# 5.345

**personas en pobreza y vulnerabilidad participaron** en 394 ferias con la finalidad de mejorar sus ingresos y generar mayor inclusión financiera.



**Proporción de personas que viven por debajo del 50% de la mediana de los ingresos a nivel nacional alcanza el 18,99%.**



**12,66%**  
Urbana



**32,57%**  
Rural

Nota: Datos 2023

## ODS 11

Lograr que las ciudades sean más inclusivas, seguras, resilientes y sostenibles

11 CIUDADES Y COMUNIDADES SOSTENIBLES



### Visión de país

Al 2030, la población ecuatoriana ha alcanzado una mejor calidad de vida a través de ciudades inteligentes que son inclusivas, sustentables y resilientes. El fortalecimiento de la infraestructura con la que se contaba y el desarrollo de nuevas alternativas de vivienda, transporte y salud con tecnología y fuentes de energía limpia, así como el diseño de políticas públicas con enfoque territorial han permitido reducir los desequilibrios y asimetrías entre áreas urbanas y rurales.

Contar con una planificación territorial basada en la vocación productiva de los territorios ha sentado las bases para el desarrollo integral de las áreas rurales, las cuales cuentan con acceso universal a salud, educación, vivienda digna,

servicios básicos, conectividad y agua segura. El desarrollo urbano sostenible es una prioridad y tiene como propósito asegurar el acceso a las oportunidades económicas y a la resiliencia territorial, a través de la construcción de entornos urbanos sostenibles.

La gestión articulada del entorno urbano, a través de la adopción de políticas coherentes y coordinadas entre el Ejecutivo y los GAD, ha contribuido para incentivar las inversiones idóneas enfocadas a mejorar de la calidad del hábitat urbano, la recuperación del espacio público y al ejercicio del derecho a la ciudad para todas las personas.



### Avances de indicadores y políticas públicas e intervenciones implementadas para el ODS 11

Para hablar de ciudades sostenibles se debe considerar que uno de los principales factores con el que se debe contar es la inversión, a fin de viabilizar la transición de las antiguas infraestructuras hacia ciudades que se encuentren alineadas a esta visión. En este sentido, una adecuada planificación es crucial para la elaboración de estrategias que permitan acceder a fuentes de cooperación

financiera nacional e internacional, así como a alianzas público privadas que den el soporte necesario para construir estas ciudades. Para ello, las áreas clave en las que se prioriza su intervención son las del transporte sostenible, tecnología e innovación, eficiencia energética, gestión integral de residuos sólidos urbanos, infraestructura verde, con la finalidad de tener un desarrollo socioeconómico a largo plazo.

Se observa que, en Ecuador el **déficit habitacional de vivienda**<sup>32</sup>, a partir del 2020 hasta el 2022, se ha reducido lo que representa un mayor número de viviendas cuyas condiciones habitacionales se consideran adecuadas. Este

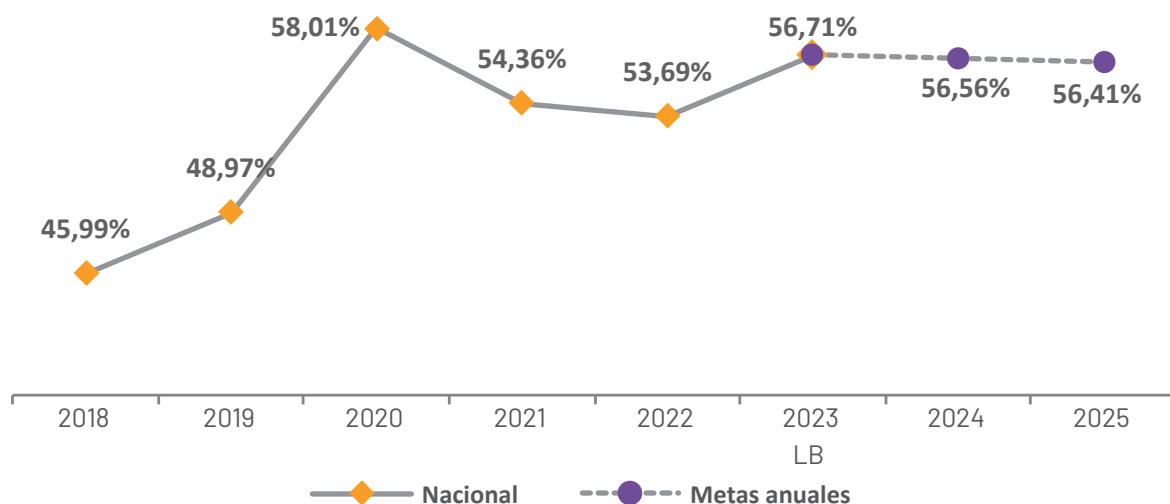
<sup>32</sup> Refiere al número de viviendas cuyas condiciones habitacionales se consideran adecuadas, es decir cuentan con una infraestructura acorde a las necesidades, con servicios básicos y demás.



comportamiento se debe a la gestión que ha realizado el Ejecutivo, para dar acceso a una vivienda digna, sin embargo, se debe tomar en cuenta que para el 2023 el país ha atravesado por una serie de eventos naturales y desastres,

como deslaves de tierra en varios cantones por el exceso de lluvias, inundaciones producto del fenómeno de El Niño, entre otros, que han provocado su incremento, llegando a alcanzar el 56,71%.

**Gráfico 83.** Déficit habitacional de vivienda



**Fuente:** Instituto Nacional de Estadística y Censos (INEC): Encuesta de Empleo, Desempleo y Subempleo (ENEMDU).

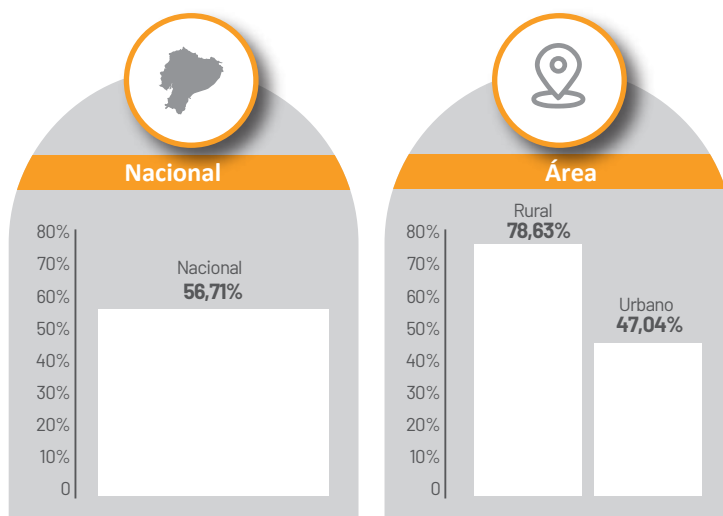
**Elaboración:** Secretaría Nacional de Planificación.

**Nota:** Metas anuales corresponden a lo programado en el Plan Nacional de Desarrollo 2024-2025.

A nivel desagregado, para el 2023, se observa que el déficit habitacional de vivienda afecta

principalmente a la población ubicada en zonas rurales.

**Gráfico 84.** Desagregación déficit habitacional de vivienda



**Fuente:** Instituto Nacional de Estadística y Censos (INEC): Encuesta de Empleo, Desempleo y Subempleo (ENEMDU).

**Elaboración:** Secretaría Nacional de Planificación.

En este marco, Ecuador ejecuta el proyecto **Creamos Vivienda**, para promover el acceso de la población en condiciones de extrema pobreza, en situación de pobreza y de economía media, a una vivienda, con la finalidad de contribuir a mejorar la calidad de vida de sus hogares. El enfoque se centra en profundas transformaciones y un abordaje distinto de la problemática, que parta no solo de una lectura numérica del déficit, sino que considere las especificidades de las zonas rurales y urbanas, considerando factores de índole ambiental, cultural y productivo y que garanticen el equilibrio socio-ambiental del territorio. Al 2023, se presenta una inversión de USD 34,67 millones, y en dicho año se contabilizaron 1.649 soluciones habitacionales denominadas Vivienda de Interés Social y Vivienda de Interés Público entregadas, además, 598 incentivos para mejoramiento y/o ampliación de vivienda, entregados (MIDUVI, 2023).

Por otro lado, contar con una ciudad que se encuentre construida bajo los parámetros actuales, que sea autosustentable y que cuente con una infraestructura potenciada con el uso de tecnologías para alcanzar su máximo potencial, será uno de los distintivos que evidencie que el país se encuentra encaminado correctamente en su desarrollo.

Con el fin de promover entornos urbanos sostenibles, resilientes e inclusivos, Ecuador en el 2023, expidió la política urbana nacional denominada **Plan Nacional de Hábitat y Vivienda 2021-2025**, instrumento que busca propiciar la coherencia y consistencia entre las distintas intervenciones del desarrollo urbano, hábitat y vivienda en el país y que se fundamenta en una visión integral de los problemas y oportunidades de los procesos de urbanización en Ecuador (MIDUVI, 2024). Su formulación contó con la participación de más de 861 actores tanto del sector público, privado, gremios, cámaras de la construcción, academia y sociedad civil, quienes aportaron con sus ideas para lograr una política consensuada y aterrizada en las necesidades de la población, que responde a los compromisos de la Nueva Agenda Urbana.

En este sentido, el PNUD lleva adelante la iniciativa **Inter-regional Cooperation for the Implementation of the New Urban Agenda**, cuyo objetivo es desarrollar la capacidad de los tomadores de decisiones a nivel nacional y local en la implementación, monitoreo y reporte de la Nueva Agenda Urbana y los Objetivos de Desarrollo Sostenible urbanos, a través de asistencia en la preparación de los Informes de Progreso en la implementación de esta agenda, también ha promovido alianzas a nivel regional para mejorar las capacidades de los funcionarios de los países participantes con el Curso **Planificación para la Transformación Urbana** que fue desarrollado por la oficina de ONU-Hábitat en México, y el **Diplomado de la Nueva Agenda Urbana** organizado por el TEC Monterrey.

Por otra parte, el país ha ejecutado el proyecto **Fortalecimiento de Capacidades de la Población y de los Actores del SNDGR para Prevenir y Reducir los Riesgos de Desastres y dar respuesta oportuna a las Emergencias**, que busca incrementar la efectividad en los niveles de coordinación para la preparación y respuesta de los actores del Sistema Nacional Descentralizado de Gestión de Riesgos (SNDGR) mediante el diseño e implementación de protocolos, procedimientos, planes y metodologías de preparación, emergencia y contingencia en situaciones de emergencia o desastres, la socialización de herramientas para la respuesta, la ejecución de simulacros y simulaciones en la preparación de la respuesta ante eventos peligrosos. Al 2023, este proyecto presentó un monto de inversión de USD 5,86 millones (SGR, 2023).

La Organización de las Naciones Unidas para el Desarrollo Industrial (ONUDI) y el MAATE presentaron el **Proyecto de Gestión de Residuos de Aparatos Eléctricos y Electrónicos con prácticas de Economía Circular**, el cual tiene como objetivo dar asistencia técnica para la gestión adecuada de desechos eléctricos y electrónicos, que incluye separación y gestión segura de componentes con contaminantes orgánicos persistentes (COPs) que se encuentran

en los aparatos desechados, fomento al reciclaje de componentes de alta tecnología y minerales raros/valiosos, apoyo en desarrollo de marco regulatorio y garantías extendidas al consumidor, fomentando prácticas de economía circular, en el marco de la Convención de Estocolmo, beneficiando a toda la población del Ecuador.

Como parte de las acciones realizadas por los gobiernos locales, el Municipio del Distrito Metropolitano de Quito en conjunto con PNUD estructuraron el **Modelo de Gestión Integral de Residuos Sólidos del Distrito Metropolitano de Quito y la implementación del Complejo Ambiental**, que tiene como objetivo brindar asistencia técnica a la Empresa Pública Metropolitana de Gestión Integral de Residuos Sólidos para desarrollar e implementar el nuevo modelo de gestión integral de residuos sólidos, manteniendo un enfoque de economía circular inclusiva contemplando además el apoyo técnico en su estructuración. El proyecto **Complejo Ambiental**, será el encargado de aprovechar, tratar y dar disposición final a los residuos sólidos no peligrosos generados en el Distrito Metropolitano de Quito, beneficiando a toda la población de este Distrito.

Por otra parte, en materia de conservación patrimonial se destaca el **Plan de Fortalecimiento Institucional del Patrimonio** donde se detallan las herramientas técnicas y se plantean un conjunto de acciones para la preservación de los bienes y manifestaciones que conforman la herencia cultural a nivel nacional, con una perspectiva interseccional, construida sobre la base del diálogo abierto entre los distintos niveles de gobierno para garantizar la eficiencia de los procesos. Es importante mencionar también que, en 2021 y 2022 se lanzaron 2 convocatorias a Líneas de Fomento de la Memoria Social y el Patrimonio Cultural por USD 500.000,00 cada una, para financiar proyectos de salvaguardia del patrimonio cultural inmaterial propuestos por portadores de saberes y gestores culturales, promoviendo así la participación ciudadana en

procesos de protección de la identidad cultural a lo largo del país (MCyP, 2023).

En el mismo ámbito, las relaciones con la Oficina de la UNESCO en Quito se han estrechado, incrementándose los espacios de consulta, diálogo y gestión del patrimonio cultural inmaterial inscrito en la Lista Representativa de la Convención 2003, como es el caso del **Plan de Salvaguardia Comunitario del Tejido Tradicional del Sombrero Ecuatoriano de Paja Toquilla en Pile**, cuyo diseño fue supervisado por la UNESCO, y se convirtió en un instrumento de planificación capaz de nutrir el Plan de Salvaguardia nacional de esta manifestación cultural.

El proyecto **“Tejiendo el Desarrollo Sostenible en Pile”** (implementado entre 2021 y 2023), del cual surgió el Plan antes mencionado, significó una oportunidad para abordar dimensiones ambientales, sociales, económicas y culturales que vinculan a jóvenes y mujeres emprendedoras. De hecho, a través del proyecto, fue posible diseñar estrategias para el fortalecimiento de la cadena de valor del sombrero, para la innovación en el tejido, para fomentar un sentido de pertenencia y protección en los jóvenes de origen rural, al igual que viabilizó la implementación del plan de manejo de toquillales realizado por la FAO tiempo atrás.

Una de las acciones implementadas por la academia es el **Proyecto Estratégico MOVER-U**, ejecutado por la Universidad de Cuenca cuyo objetivo es mejorar las condiciones de movilidad de la comunidad de la Universidad con un enfoque de sostenibilidad. Aportando, de esta manera, a resolver los problemas de movilidad de la ciudad y contribuyendo a un estilo de vida más sano y activo de la comunidad universitaria, entre las principales acciones se destaca la red de ciclovías Mover-U, EcoVan, Plan de Electromovilidad (estación de carga eléctrica), Experimento Bici Eléctrica, entre otros, con esto se ha beneficiado toda la comunidad universitaria.



Déficit habitacional de vivienda: en 2023 se ubica en 56,71%, pasando de 58,01% en 2020.



**47,04%**  
Urbana



**78,63%**  
Rural



**221** **Gobiernos Autónomos Descentralizados Municipales**

cuentan con el instructivo técnico para fomentar la adecuada separación de los residuos sólidos desde la fuente.



**5.719** **Soluciones habitacionales de interés social y público**

han accedido a incentivos para mejoramiento o para la titulación de terrenos ocupados (2021 - 2023).

**300**

recicladores de base recibieron la Certificación por Competencias Laborales avalada por el Ministerio del Trabajo y registrada en la SENESCYT.

**10.720**

**hogares beneficiarios** del uso responsable de residuos.



**36**

**Toneladas de residuos inorgánicos** y 154 toneladas de residuos orgánicos con una disposición final responsable.

Casi 52 tipos de maíz constituyen un patrimonio de tradiciones agrícolas y alimenticias, se cultivan 387 mil Has anualmente en la costa, sierra y oriente del Ecuador.



**Elaboración y puesta en marcha del instructivo**

para la aplicación de la Responsabilidad Extendida del Productor (REP) en la gestión integral de neumáticos fuera de uso.



**30.494** **viviendas de interés social y pública**

entregadas, con tasas de interés subvencionadas (2021 - 2023).

## ODS 12

### Garantizar modalidades de consumo y producción sostenibles

12 PRODUCCIÓN Y CONSUMO RESPONSABLES



#### Visión de país

Al 2030, Ecuador incrementa la inversión en tecnologías limpias y amigables con el ambiente en los sectores público y privado, promoviendo así la sustentabilidad ambiental de las actividades económicas e industriales bajo los principios de la economía circular.

Bajo ese contexto, el país cuenta con un plan de acción para la conducta empresarial responsable, el cual promueve las mejores prácticas ambientales en los procesos productivos, el respeto a los derechos humanos, el derecho al trabajo decente y la lucha contra la corrupción.



#### Avances de indicadores y políticas públicas e intervenciones implementadas para el ODS 12

Con un panorama que presenta un crecimiento poblacional a nivel mundial y consecuentemente se incrementará el poder adquisitivo de las personas para consumir a mayor escala, que proporcionalmente incurrirá en el aumento de residuos. Ante esta situación es necesario plantear nuevos esquemas que amortigüen las nuevas actividades antrópicas y la demanda de recursos naturales para los próximos años.

En este marco, el país se encuentra firmemente comprometido a erradicar los procesos tradicionales de producción y consumo que han tenido un impacto negativo en el ámbito social, ambiental y económico del país. Para ello, se ha fomentado prácticas que se encuentren alineadas a los principios de la economía circular. Este enfoque implica adoptar acciones concretas en las áreas de gestión de desechos sólidos, gestión del agua, recuperación de materiales, iniciativas de negocios circulares y

procesos productivos sostenibles, para reducir al mínimo la generación de residuos.

Es así que, Ecuador ha implementado el **Proyecto de Educación Ambiental para Promover la Economía Circular en los Hogares “Mi Barrio Verde”**, a través del cual se busca transformar los barrios, promoviendo la participación ciudadana, la educación ambiental y la inclusión social, asegurando el acceso a un entorno saludable y sostenible para las presentes y futuras generaciones. Al 2023, este proyecto presenta USD0,70 millones de inversión, y se identifica que desde el inicio de su ejecución se han formado 2.074 “Líderes Ambientales Comunitarios” en 13 provincias del país. La iniciativa ha logrado recuperar aproximadamente 98 toneladas de residuos orgánicos mediante compostaje y 20 toneladas de residuos inorgánicos, demostrando la capacidad de la comunidad para marcar la diferencia en la gestión del entorno (MAATE, 2023).

En 2021, Nestlé Ecuador lanzó la **Iniciativa RE**, un modelo de economía circular inclusiva que busca transformar la manera en que se produce, consume y recicla el plástico en

el país. La iniciativa se basa en tres pilares fundamentales: Re.Pensar: Cambiar el tipo de material de empaque para que sea diseñado para ser reciclado, Re.Ducir: Reducir la cantidad de plástico en los empaques; y, Re.Ciclar: Recolectar la misma cantidad de plástico que coloca en el mercado. Con esta iniciativa, se han beneficiado a 585 mujeres y 836 personas en total a través de programas de inclusión social y se han recuperado más de 3.000 toneladas de plástico anualmente.

Como una de las acciones de otros actores, se identifica que la Agencia de Cooperación Internacional de Corea ejecuta el proyecto **Construcción de un centro de agricultura ecológica, y construcción de huertos en unidades educativas**, que tiene como objetivo enseñar a agricultores sobre métodos correctos de siembra, elaboración de abonos, valor agregado, con el fin de dinamizar la economía local, a través de la creación de un centro agrícola que beneficia aproximadamente a 120 personas de la ciudad de Tabacundo.

Por su parte, la empresa Arca Continental Ecuador, cuenta con el programa **Ganadería Socialmente Inclusiva**, que tiene como objetivo mejorar la capacidad productiva de pequeños ganaderos y generar oportunidades de desarrollo de tejido social en sus comunidades para garantizar la sostenibilidad en el acopio de leche, el cual ha tenido un alcance de 7 comunidades, beneficiando a 3.000 personas.

En lo que respecta a la academia, la Universidad de Cuenca ha desarrollado el proyecto **La Huerta UCUENCA**, que tiene como objetivo brindar un lugar en donde funcionen varias escuelas de la agricultura alternativa, en estos espacios se aprende técnicas de cultivo, cosecha, cuidado del suelo y riego, entre otros, para la implementación de prácticas sostenibles

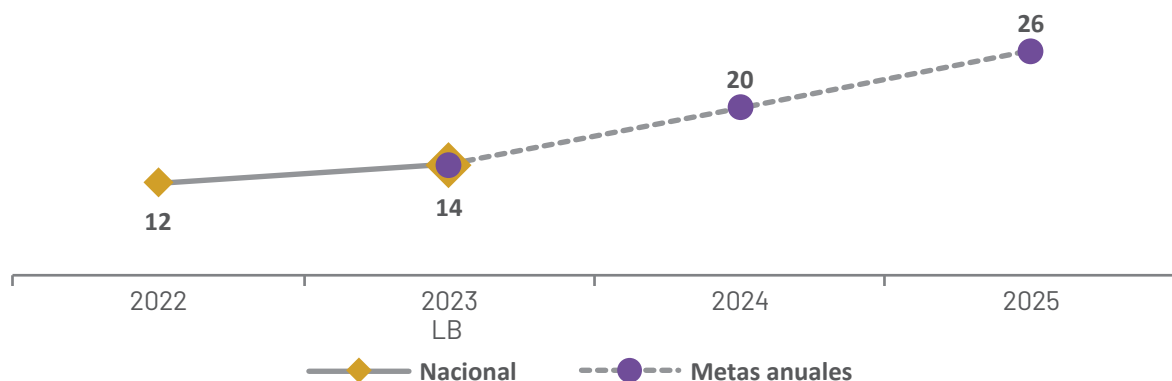
y generación de soberanía alimentaria. Este proyecto ha sido implementado en el Campus Balzay de la universidad y ha beneficiado a 90 estudiantes y proyecta incrementar su alcance.

Asimismo, el GAD de Azuay cuenta con el proyecto **Mejoramiento de la Producción y Provisión de Alimentos Saludables para Autosuficiencia Alimentaria y Abastecimiento de los Mercados Locales y Regionales en el Marco de la Economía Social y Solidaria en la Provincia del Azuay**, mismo que busca mejorar la productividad de las redes-cadenas productivas de hortalizas, cuy, sistemas agrosilvopastoriles<sup>33</sup>, frutales, cacao, café y otros productos de la AFC, con el cual ha beneficiado a 5.000 personas.

Por otra parte, el proceso de compras públicas tiene un papel fundamental en la gestión gubernamental, ya que es la encargada de proveer bienes y/o servicios, así como, la realización de adquisiciones a gran escala, promoviendo de forma transparente la igualdad de oportunidades para proveedores. En este sentido, a fin de fortalecer este mecanismo con prácticas sostenibles, a partir del 2022, se ha creado el convenio interinstitucional para coordinar acciones que permitan formular instrumentos o políticas que promuevan y faciliten la implementación de CPS en el Ecuador, es así que para el 2023 se ha alcanzado 14 puntos. Este indicador contempla parámetros como: existencia de políticas o acciones de CPS; si el marco normativo las favorece; el apoyo práctico prestado a los profesionales de la contratación pública y de un sistema de seguimiento; y, el porcentaje de participación de las CPS en comparación al total de compras públicas nacionales.

.....  
33 Los sistemas agrosilvopastoriles se refieren al manejo integrado del conjunto de procesos productivos al interior de la unidad de producción, así como a las prácticas de conservación relacionadas con el aprovechamiento de los recursos naturales.

**Gráfico 85.** Grado de implementación de planes de acción y políticas de compras públicas sostenibles



**Fuente:** SERCOP - Sistema Oficial de Contratación Pública del Ecuador (SOCE) que genera la estadística de contratación pública. Otras fuentes primarias y secundarias | SERCOP - Documentos de gestión de áreas del SERCOP.

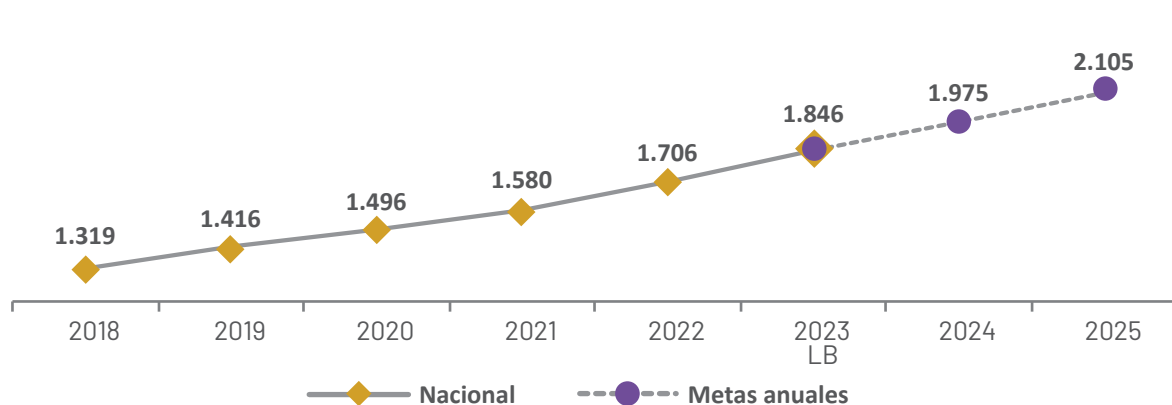
**Elaboración:** Secretaría Nacional de Planificación.

**Nota:** Metas anuales corresponden a lo programado en el Plan Nacional de Desarrollo 2024-2025.

En este sentido, en 2022, se expidió la **Estrategia Nacional de Compras Públicas Sostenibles** del Ecuador, instrumento que establece líneas de acción enfocadas en la aplicación progresiva y constante de una política orientada a la adquisición pública de bienes y servicios sostenibles. Como resultado se han suscrito tres convenios con proveedores para la adquisición de neumáticos, que cumplen con criterios de sostenibilidad, los cuales fueron incluidos en el "Catálogo de Neumáticos" (SERCOP, 2023).

Con respecto, al indicador **fuentes de contaminación de la industria hidrocarburífera que han sido remediadas por el operador estatal responsable y avaladas por la Autoridad Ambiental y del Recurso Hídrico Nacional**<sup>34</sup>, se puede visualizar que existe un crecimiento en la cantidad de fuentes que han tenido algún tratamiento, es así que para el año 2023 se ha alcanzado 1.846 fuentes que se han intervenido de alguna manera para reducir o eliminar su impacto ambiental negativo, a nivel nacional.

**Gráfico 86.** Fuentes de contaminación de la industria hidrocarburífera remediadas por el operador estatal responsable y avaladas por la Autoridad Ambiental y del Recurso Hídrico Nacional



**Fuente:** EP Petroecuador. Registro administrativo: Inventario de fuentes de contaminación a ser eliminadas.

Ministerio de Ambiente, Agua y Transición Ecológica: Registro administrativo: fuentes de contaminación de la industria hidrocarburífera avaladas.

**Elaboración:** Secretaría Nacional de Planificación.

**Nota:** Metas anuales corresponden a lo programado en el Plan Nacional de Desarrollo 2024-2025.

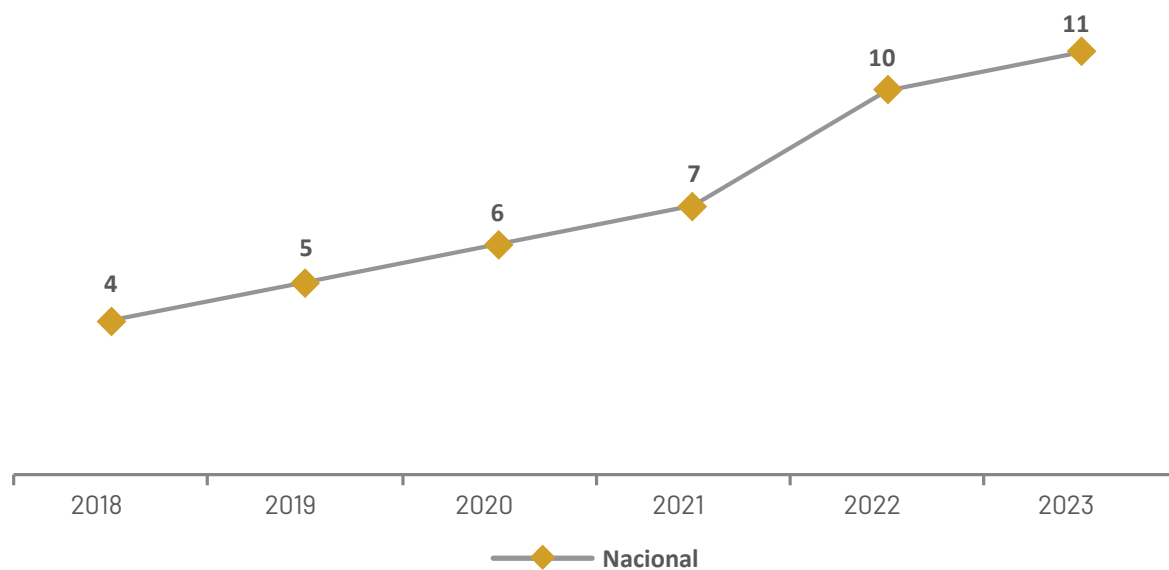
<sup>34</sup> Representa la cantidad de fosas, piscinas y derrames remediados, que cuentan con el aval respectivo de la gestión integral de remediación a las fuentes de contaminación hidrocarburífera.

En esta línea, el Estado a través de su empresa pública PETROECUADOR EP, y su proyecto Amazonía Viva y Jefatura de Remediación Ambiental, dirigen sus esfuerzos a la restitución de los derechos de la naturaleza y de las comunidades a vivir en un ambiente libre de contaminación, mediante la eliminación de fuentes de contaminación, producto de las operaciones hidrocarburíferas pasadas en el territorio ecuatoriano.

En cuanto a los instrumentos de política elaborados, adoptados o aplicados, destinados a apoyar la transición hacia modalidades de consumo y producción sostenibles, Ecuador busca incrementar su alcance, para lo cual se encuentra en constante actualización de los instrumentos que ya posee y creación de nuevos

instrumentos que incentiven a estas prácticas, alcanzando 11 instrumentos al 2023. Entre los que se puede mencionar los siguientes: Desarrollo de un marco de gobernanza efectivo para la implementación de la NDC en los sectores de salud, seguridad alimentaria e hídrica en Ecuador; Movilización de financiamiento climático internacional e inversiones privadas para un desarrollo resiliente al clima y bajo en carbono en Ecuador; Creando las condiciones habilitantes para la implementación del mecanismo Loss & Damage (L&D) en Ecuador; Potenciando las capacidades del Banco de Desarrollo de Ecuador B.P. (BDE) para apoyar su acreditación al Fondo Verde para el Clima, entre otros (MAATE, 2023).

**Gráfico 87.** Instrumentos de política elaborados, adoptados o aplicados, destinados a apoyar la transición hacia modalidades de consumo y producción sostenibles



**Fuente:** Instituto Nacional de Estadística y Censos (INEC): Encuesta de Empleo, Desempleo y Subempleo (ENEMDU).  
**Elaboración:** Secretaría Nacional de Planificación.





## Resultado de las acciones implementadas para el logro del ODS 12



**6,5% de eliminación de Hidrofluorocarbonos (HCFC),** en el marco del Plan de Eliminación de Sustancias que afectan a la Capa de Ozono.



**385 Empresas adheridas al Programa Ecuador Carbono Cero (PECC),**

el cual, incentiva la toma de acciones frente al cambio climático por parte del sector productivo y de servicio, mediante la gestión de su huella de carbono permitiendo el reporte de sus compromisos y el acceso a incentivos ambientales y tributarios (2021 - 2023).



**2 Asociaciones cuentan con el distintivo**

Iniciativa Verde Libre de Deforestación entregada por el gobierno como son: Asociación Agropecuaria Artesanal de Productores Orgánicos Cuencas del Río Mayo y a la Asociación Agroartesanal de Productores Ecológicos de Palanda y Chinchipe.

El Chimborazo es el volcán más alto del Ecuador y el punto más cercano al Sol en el mundo con 6.263 msnm y 6.384 km medidos desde el centro de la Tierra.



**USD 3.099,13 millones** de productos mineros exportados hasta el 2023.



**1 Proyecto denominado Eco-Advance**

para contribuir con la mitigación del cambio climático, la protección de la biodiversidad y la conservación de los recursos mediante el establecimiento de normas de productos y hábitos de consumo respetuosos con el clima, los recursos y la biodiversidad en América Latina.



**762,72 millones**

recaudados por actividades mineras, incluidas las actividades de apoyo para la explotación de minas y canteras, así como también la fabricación de productos no metálicos (como cemento, vidrio, cerámica, entre otros).



**1 convenio Interinstitucional**

para coordinar acciones que permitan generar mecanismos, instrumentos o políticas que promuevan o faciliten la implementación de Compras Públicas Sostenibles en el Ecuador en el 2022.

Nota: Datos 2023

## ODS 13

### Acción por el clima

13 ACCIÓN  
POR EL CLIMA



#### Visión de país

Para el 2030, Ecuador implementa acciones frente al cambio climático desde un enfoque multiactor, multinivel y territorial, lo que permite estar preparado para la mitigación, adaptación, pérdidas y daños; y, medios de implementación. Estos últimos permiten gestionar el financiamiento con fondos multilaterales y bilaterales climáticos, que generan mecanismos innovadores de producción, empleo verde, con responsabilidad y sostenibilidad fiscal.

El impacto del cambio climático es diferenciado y desigual, y afecta en mayor proporción a las poblaciones más vulnerables, por lo cual se ha fortalecido la gestión del riesgo de desastres y lo que conlleva aumentar la resiliencia y la capacidad de adaptación con énfasis en las poblaciones y territorios con mayores niveles de vulnerabilidad.



#### Avances de indicadores y políticas públicas e intervenciones implementadas para el ODS 13

América Latina y el Caribe se distingue por una biodiversidad excepcional en flora y fauna. Esta riqueza natural convierte a la región en un territorio vulnerable ante la priorización de otros objetivos, como el crecimiento económico, que muchas veces conlleva la explotación desmedida de recursos naturales. Los problemas sociales, como la pobreza y la desigualdad, también influyen en la vulnerabilidad de los ecosistemas, ya que obligan a los gobiernos a enfocarse en la atención de necesidades inmediatas, relegando a segundo plano la protección del ambiente (Magrin, 2015) y de los sistemas humanos en el largo plazo.

En respuesta a esta preocupación, se firmó el Acuerdo de París en 2015. En este acuerdo, los países se comprometen a generar iniciativas para combatir el cambio climático de manera

colectiva. El instrumento que se utiliza son las Contribuciones Determinadas a Nivel Nacional (NDC) que contienen iniciativas, objetivos a corto, mediano y largo plazo que representan los compromisos climáticos nacionales de cada país (PNUD, 2023) y los planes de adaptación al cambio climático, para el caso del Ecuador estos son manejados a través del ente rector de ambiente, agua y transición ecológica.

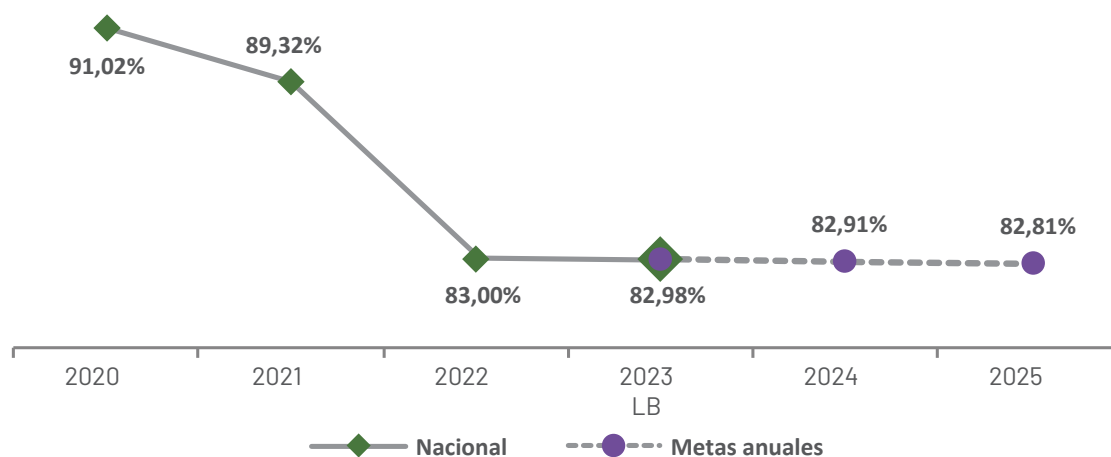
Por lo expuesto, en 2019, Ecuador presentó su primera NDC ante la Convención Marco de las Naciones Unidas sobre Cambio Climático (CMNUCC), misma que fue declarada política de Estado en agosto del mismo año (MAATE, 2023). Ecuador cuenta desde 2023 con su Plan Nacional de Adaptación al 2027, que busca integrar la adaptación al cambio climático en la planificación del desarrollo nacional, local y sectorial; así como a la identificación y reducción del riesgo climático actual y futuro de los sistemas sociales, económicos y ambientales vulnerables (MAATE, 2023). Con miras a continuar cumpliendo con los compromisos internacionales en el ámbito

climático, el país se encuentra implementando su Plan de Adaptación y se prepara para formular su siguiente NDC que busca ser más ambiciosa, inclusiva y con un enfoque territorial.

En este sentido, se identifica que, el indicador de **vulnerabilidad al cambio climático en función de la capacidad de adaptación** para Ecuador, presenta una tendencia descendente desde 2020 (91,02%) al 2023 (82,98%), sin embargo,

considerando los efectos del cambio climático, el país requiere implementar acciones con un enfoque integral que incluyen la protección de la biodiversidad como un elemento central. Así como, medidas de adaptación, como la protección de ecosistemas, mejoras en infraestructura y educación ambiental, y la conservación y uso sostenible de la biodiversidad.

**Gráfico 88.** Vulnerabilidad al cambio climático en función de la capacidad de adaptación



**Fuente:** Ministerio del Ambiente, Agua y Transición Ecológica. Estadística de Cambio Climático.

**Elaboración:** Secretaría Nacional de Planificación.

**Nota:** Metas anuales corresponden a lo programado en el Plan Nacional de Desarrollo 2024-2025.

Ecuador desarrolló la **Estrategia Nacional de Cambio Climático 2021-2025**, misma que orienta las acciones y medidas que el país necesita impulsar para enfrentar los eventos extremos climáticos de mayor intensidad y frecuencia, al tiempo que establece las acciones que el país debe implementar para reducir el nivel de emisiones de gases de efecto invernadero en los sectores estratégicos productivos y sociales (MAATE, 2023).

Ecuador haciendo eco de la discusión global y reconociendo las implicaciones del cambio climático en los desplazamientos internos, incluyó un capítulo específico sobre Movilidad Humana y cambio climático en el mencionado Plan Nacional de Adaptación, que busca integrar

la movilidad humana por motivos ambientales y climáticos en la agenda pública. Este diagnóstico se realizó con la asistencia técnica de la OIM y de manera particular identifica primeras líneas de acción para facilitar el movimiento de personas expuestas a amenazas climáticas y/o reducir la vulnerabilidad de la población en este tipo de migraciones y desplazamientos.

Por su parte, el Estado ecuatoriano cuenta con la **Estrategia Nacional de Financiamiento Climático**, instrumento que define los objetivos y líneas estratégicas a ser implementadas para acelerar la movilización de financiamiento climático proveniente de fuentes públicas, privadas, nacionales e internacionales. En el 2021, se realizó el lanzamiento oficial de esta

Estrategia, y fue un paso importante hacia la consolidación de la política integral de cambio climático del país a nivel nacional, subnacional e intersectorial. La Estrategia presenta tres líneas de acción estratégicas que delimitan su implementación: 1. Gobernanza clara y efectiva del financiamiento climático; 2. Consolidación de un sistema financiero que integre transversalmente el enfoque climático y 3. Acceso, gestión, asignación y movilización efectiva y eficiente de financiamiento climático (MAATE, 2023).

El sector energético es uno de los más vulnerables a los impactos del cambio climático, por sequías e inundaciones, que pueden afectar la infraestructura, interrumpir el suministro de energía y aumentar los costos de producción. Para abordar esta vulnerabilidad, se puso en marcha el **Programa de Gestión Sostenible del Sector Estratégico de Energía y Recursos Naturales No Renovables e Infraestructura Asociada**, que busca consolidar las capacidades de los actores públicos y privados para la gestión sostenible de los recursos energéticos no renovables y la infraestructura asociada. Al 2023, presenta un avance acumulado del 4,50% y una inversión de USD 0,55 millones (MEM, 2023).

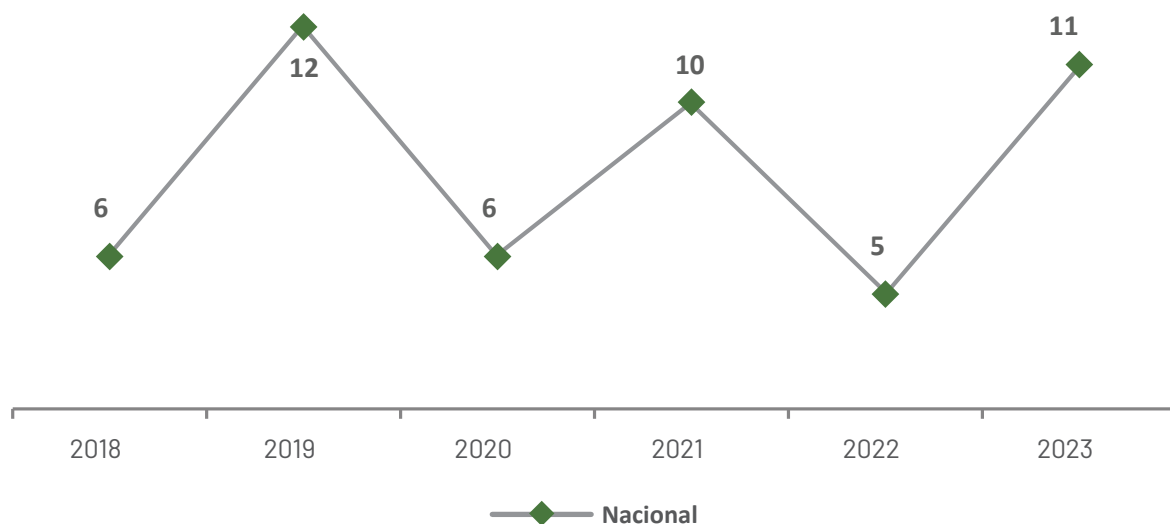
Adicionalmente, el país ha ejecutado el proyecto **Automatización de la Red Nacional de Observación Hidrometeorológica, para la Toma de Decisiones y la Transición Ecológica del Ecuador**, con el objetivo de mantener los procesos de recopilación de información, operación y mantenimiento de la Red Nacional de Observación Hidrometeorológica, basados en

los principios de cobertura y necesidad mediante la obtención de datos básicos, utilizados para la generación de productos y servicios. Al 2023, este proyecto presenta una inversión de USD 1,50 millones, y se han rehabilitado un total de 97 puntos de observación hidrometeorológica a nivel nacional, lo que permitirá obtener datos más precisos y completos sobre el clima y el agua en todo el país (INAMHI, 2023).

Por su parte, como acción de la sociedad civil, KDI School, ha creado la iniciativa **reduC**, con la finalidad de gestionar datos de emisiones de CO2 para mitigar el cambio climático. De esta manera, busca identificar emprendimientos que mitigan el cambio climático y canalizar financiamiento para su crecimiento; atraer procesos y tecnologías que mejoren las operaciones de los emprendedores del país; y, de esta manera atraer a la inversión extranjera directa. El programa tiene como objetivo beneficiar a una amplia población, incluyendo mujeres, niñas, niños y adolescentes, personas adultas mayores, personas con discapacidad, personas en situación de movilidad humana, pueblos indígenas y etnias, personas privadas de libertad y LGBTQ+, con la proyección de beneficiar a 5.000 personas al 2024.

En otra instancia, el número de documentos notificados por Ecuador a la Convención Marco de las Naciones Unidas sobre el Cambio Climático ha tenido variaciones en los últimos años. Si bien hubo un aumento significativo en 2019 (12), seguido de reducciones en 2020 (6) y 2022 (5), se observa una recuperación en 2023 con 11 documentos.

**Gráfico 89.** Número de documentos sobre contribuciones determinadas a nivel nacional, estrategias a largo plazo, planes nacionales de adaptación y comunicaciones sobre la adaptación, notificadas a la Convención Marco de las Naciones Unidas de Cambio Climático

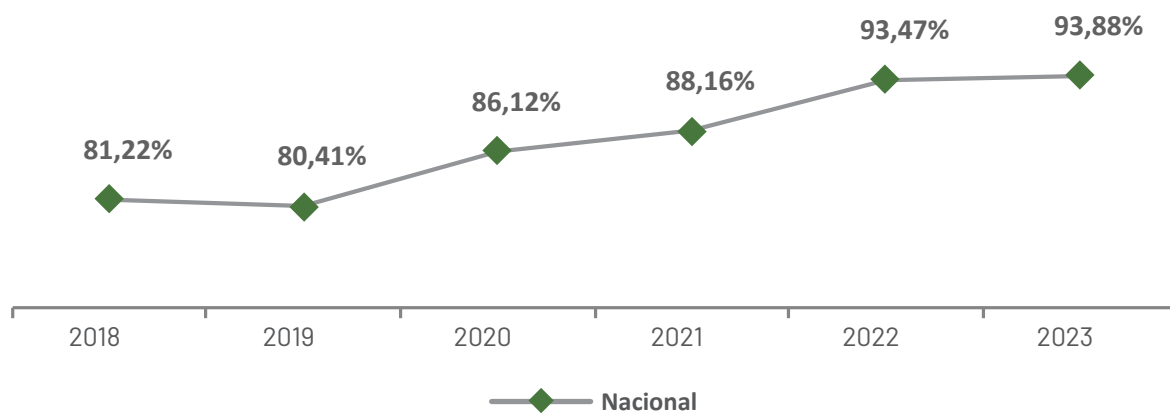


**Fuente:** Ministerio del Ambiente Agua y Transición Ecológica (Estadística de Cambio Climático).  
**Elaboración:** Secretaría Nacional de Planificación.

Por su parte, en los últimos años, se ha observado un crecimiento sostenido en el **porcentaje de GAD que cuentan con una unidad de gestión de riesgos**, lo que demuestra un mayor compromiso con la acción climática en el ámbito de la gestión de riesgos. Desde un 81,22% en 2018, la cifra ha aumentado hasta alcanzar un 93,88% en 2023,

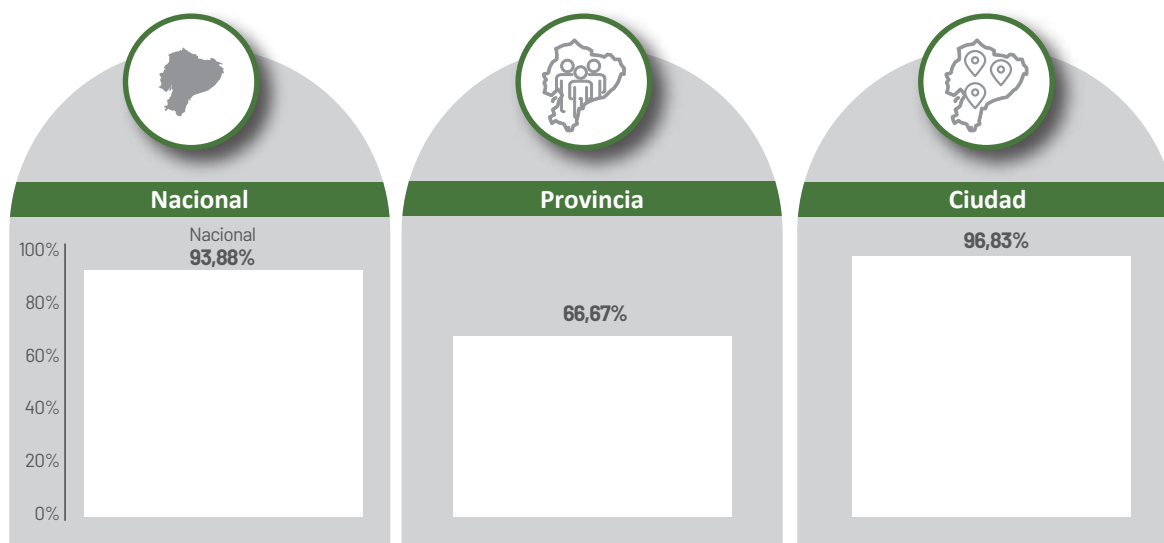
lo que representa un avance significativo en la gestión de riesgos a nivel local. Este aumento refleja un mayor compromiso por parte de los GAD para fortalecer su capacidad de respuesta ante posibles eventos adversos, especialmente a nivel municipal.

**Gráfico 90.** Porcentaje de GAD que cuentan con una unidad de gestión de riesgos



**Fuente:** Secretaría de Gestión de Riesgos.  
**Elaboración:** Secretaría Nacional de Planificación.

**Gráfico 91.** Desagregación porcentaje de GAD que cuentan con una unidad de gestión de riesgos (2023)



**Fuente:** Secretaría de Gestión de Riesgos.  
**Elaboración:** Secretaría Nacional de Planificación.


En este sentido, durante el primer trimestre de 2022, se emitieron los **Lineamientos para la gobernanza de la gestión del riesgo de desastres (GRD) en los GAD Municipales y Metropolitanos**. Estos lineamientos proporcionan una guía para la conformación e integración de la Unidad de Gestión de Riesgos (UGR) con las demás dependencias municipales, con el objetivo de fortalecer el liderazgo y la autonomía municipal en materia de GRD (SGR, 2023).

Para lograr este objetivo, los lineamientos establecen estrategias como la asesoría técnica a la UGR, la articulación multiactor entre la UGR, las dependencias municipales y otros actores relevantes, y la regulación de la inclusión de la GRD en la planificación y gestión de las distintas dependencias e instituciones municipales a través de normas técnicas.

Como resultado, se ha logrado avances significativos en la incorporación de la gestión de riesgos dentro de los Planes de Desarrollo y Ordenamiento Territorial (PDOT) de los GAD municipales y metropolitanos. La Secretaría de Gestión de Riesgos (SGR) ha contribuido a

un cumplimiento promedio del 46,72% en la integración de este enfoque, evaluando 125 PDOT y brindando asesoría técnica a 61 GAD. Esta iniciativa, que fortalece la capacidad de los GAD para enfrentar amenazas climáticas, protege a la población, los servicios básicos y los recursos, fomentando así un desarrollo territorial más sostenible y resiliente para Ecuador. La SGR seguirá trabajando con los GAD para garantizar que la gestión de riesgos se integre de manera efectiva en la planificación territorial, alineando al país con los ODS.

Entre otros esfuerzos por fortalecer las capacidades técnicas para la implementación de políticas en materia de cambio climático y gestión de riesgos, se incluye la generación del Primer Grupo de Trabajo de Movilidad Humana y Cambio Climático, creado en línea a incorporación del eje de Movilidad Humana en el Plan Nacional de Adaptación al Cambio Climático. Este grupo liderado por la OIM se encuentra conformado por siete (7) instituciones públicas y privadas, y busca articular las perspectivas, intereses, información y capacidades en torno a la gestión de la movilidad humana climática (MAATE, 2023).



Entre los elementos discutidos en el seno del Grupo de Trabajo, se encuentran los resultados del Proyecto: **“Abordando la movilidad humana en un clima cambiante en las zonas montañosas del Ecuador”**, que busca generar información en torno a desastres naturales, degradación ambiental y cambio climático en zonas montañosas del Ecuador, a través de un estudio de panel (que investiga a un conjunto constante de encuestados en varios períodos de tiempo).

El estudio muestra cómo la movilidad humana en los Andes Ecuatorianos está estrechamente relacionada con los impactos del cambio climático. Se identifica una variedad de tipos de movilidad, incluyendo la migración climática y el desplazamiento debido a desastres climáticos. Estos movimientos son respuesta a los cambios ambientales y amenazas climáticas a largo plazo o a eventos climáticos extremos e inmediatos.

## Resultado de las acciones implementadas para el logro del ODS 13



Vulnerabilidad al cambio climático en función de la capacidad de adaptación: disminuyó en 8,04 puntos porcentuales de 2020 a 2023, ubicándose en 82,98%.



**22**  
proyectos de Cambio Climático

implementados en la provincia de Esmeraldas, mismos que incluyen actividades de mejoramiento de alerta temprana.



**8.066**  
productores

(44% mujeres) fortalecidos en producción sostenible y libre de deforestación en café, cacao, palma aceitera y ganadería.

**123** iniciativas ecuatorianas

presentadas en espacios internacionales para defender los derechos de la naturaleza en temas ambientales y desarrollo sostenible.



Implementación del **Plan Nacional de Adaptación del Cambio Climático.**

Ecuador es el primer exportador de banano en el mundo, llegando a más de 68 destinos de exportación con 6,5 millones Tn exportadas. Se cultiva en la costa ecuatoriana.



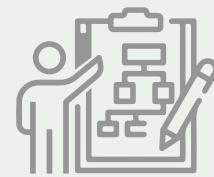
**Implementación del Sistema de información de Proyecciones y Riesgo Climático,**

Medidas de Adaptación al Cambio Climático e Indicador de Vulnerabilidad del Ecuador (SPRACC).



**Integración del enfoque de movilidad humana**

por motivos ambientales y climáticos en el Plan Nacional de Adaptación al Cambio Climático.



**16.099**

**personas beneficiadas**

a través de 5 Planes de Vida desarrollados y aprobados por comunidades indígenas, con vinculación al territorio y su entorno.



## ODS 14

Conservar y utilizar sosteniblemente los océanos, los mares y los recursos marinos

14 VIDA SUBMARINA



### Visión de país

Al 2030, Ecuador se ha posicionado como uno de los países más megadiversos del mundo, liderando a nivel regional la implementación de la gobernanza marina transfronteriza, que se encuentra encaminada a conservar el gran ecosistema marino costero y hacer un uso responsable de los servicios y recursos provenientes del mar. Con un enfoque de protección y conservación, así como el soporte

de la cooperación internacional para abordar problemáticas que sobrepasan límites marítimos, se ha consolidado la conformación de corredores marítimos, reservas de biosfera, áreas naturales protegidas y normativa nacional e internacional que viabiliza la gestión de estos sectores y permite establecer migravías que garantizarán la conectividad de los ecosistemas marinos para el tránsito adecuado de especies migratorias.



### Avances de indicadores y políticas públicas e intervenciones implementadas para el ODS 14

Mantener el equilibrio del ecosistema marino; así como, la salud del mismo corresponde un compromiso por el cual es responsable el Estado y la población en general.

En este sentido, algunas herramientas clave para gestionar eficazmente la conservación y el uso sostenible de los océanos, mares y recursos marinos incluyen: protección de la franja marino-costera, preservación de las migravías como corredores biológicos submarinos, fortalecimiento del Sistema Nacional de Áreas Protegidas para la toma de decisiones informada, Planes de Ordenamiento del Espacio Marino Costero, sistemas de alerta temprana, acuerdos internacionales de cooperación y una normativa sólida en temas ambientales, economía circular, tráfico de especies y cambio climático.

Ecuador cuenta con un Plan de Ordenamiento del Espacio Marino Costero 2017-2030 actualizado, el cual busca conservar islas e islotes, arrecifes, plataformas continentales de fondo suave y duro cañones submarinos, cordilleras submarinas, entre otras; ha permitido tener una mejor delimitación en los espacios que ocupan las aguas interiores, aguas internacionales, mar territorial, zona contigua, zona económica exclusiva, perfil Ecuador continental, áreas protegidas naturales y la organización territorial de las provincias costeras (MAATE, 2023).

Adicionalmente, la creación de la nueva Reserva Marina de Galápagos para protección de la zona marina en 2023, establece espacios delimitados en los que no se permitirá ninguna actividad pesquera, ubicada al noreste del archipiélago (MAATE, 2023).

Además, el Corredor Marino del Pacífico Este Tropical, como iniciativa regional y herramienta de manejo y gobernanza para proteger la biodiversidad marina y a la par fortalecer la resiliencia del océano ante los

impactos del cambio climático, que busca la adecuada gestión de la biodiversidad y de los recursos marinos y costeros en las áreas marinas protegidas y zonas de influencia del Archipiélago de las Islas Galápagos (Ecuador), Islas Malpelo y Gorgona (Colombia), Isla Coiba (Panamá) e Isla del Coco (Costa Rica), con miras a su expansión encaminará la conformación de la Reserva de la Biósfera Marina y la Reserva Biósfera Transfronteriza.

Como parte de las acciones realizadas por los organismos internacionales, se identifica que, el PNUD cuenta con el proyecto **Hacia una gestión conjunta, integrada y basada en los ecosistemas del Gran Ecosistema Marino Costero del Pacífico Centroamericano (PACA)**. Esta Iniciativa tiene como objetivo generar un diagnóstico integrado sobre la situación actual del gran ecosistema marino y un instrumento formal adoptado por los países participantes, además se implementará pilotos para generar aprendizaje en temas clave como: planificación espacial marina, pesca de picudos, observación de ballenas, entre otros, el cual tendrá aproximadamente a 114.356 beneficiados con miras a su expansión.

Por su parte, desde la academia, la Escuela Superior Politécnica del Litoral (ESPOL) ha desarrollado el programa **Manejo costero Integrado en la parroquia Manglaralto**, cuyo objetivo es dar el soporte a los grupos interesados y entidades de desarrollo local en la implementación del Manejo Costero Integrado, abordando las problemáticas del territorio y sus asuntos; empoderar a las comunidades costeras de los procesos de participación y de los retos que imprime el cambio climático para configurarse como comunidades resilientes y sostenibles; para lo cual, se han conformado comités de riesgo para gestar su plan comunitario de emergencia por el fenómeno del niño, y se han realizado capacitación en monitoreos en playas, beneficiando a 470 personas.

Por otra parte, una realidad que enfrenta el mundo es la pesca indiscriminada de la cual

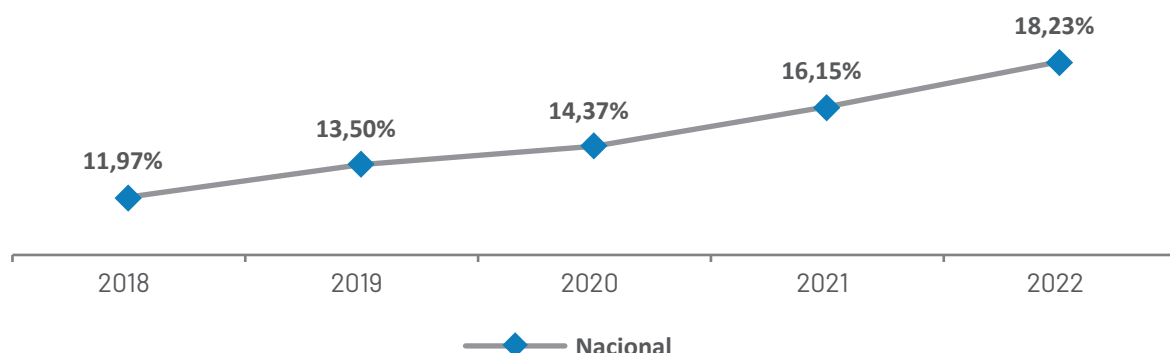
todos los países hemos sido afectados, se ha vuelto una práctica recurrente en los espacios de aguas internacionales llegando hasta sus límites, que están fuera de las jurisdicciones nacionales sin tener campo de acción o un control de las autoridades, es así que la población de especies endémicas y migratorias ha sido afectada disminuyendo hasta niveles alarmantes.

El tráfico de especies también es una problemática conjunta que enfrentan todos los países. Entre las políticas públicas y acciones para combatir estas prácticas Ecuador resalta la de creación de la **Unidad Nacional de Investigación de delitos contra el ambiente y naturaleza**, dedicada a realizar procesos de investigación en temas ambientales en coordinación con la autoridad ambiental nacional e instancias con competencia en esta temática.

La Cámara Nacional de Pesquería ha implementado el proyecto **Small Pelagics Sustainability**, el cual tiene como objetivo mejorar el sector pesquero para la pesquería de pequeños pelágicos con red de cerco en Ecuador, su objetivo es lograr y mantener la sostenibilidad de estos recursos y sus cadenas de suministro, con ello se han puesto en marcha buenas prácticas de liberación y manipulación de la megafauna marina, exclusión de cinco poblaciones de peces pelágicos en lo que respecta a la sobrepesca y sobreexplotación; y, alcance de estándares de sostenibilidad en fábricas de harina de pescado.

Uno de los recursos por el cual Ecuador se ha identificado a nivel internacional es la exportación de camarón, en este sentido, se presenta el Indicador **Valor Agregado Bruto (VAB) de Acuicultura y pesca de camarón sobre VAB primario**, en el cual se observa una tendencia creciente en los últimos años por su incremento en la producción y exportación de este producto, llegando a alcanzar el 18,23% para el 2022.

**Gráfico 92.** VAB de Acuicultura y pesca de camarón sobre VAB primario

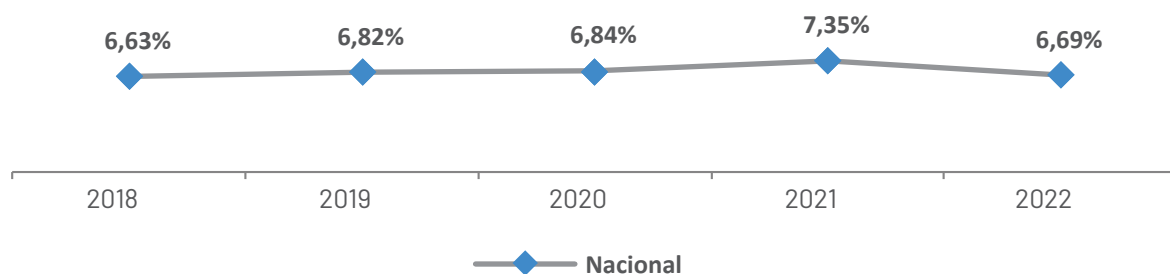


**Fuente:** Banco Central del Ecuador (BCE)- Boletín de Cuentas Nacionales Trimestrales.  
**Elaboración:** Secretaría Nacional de Planificación.

En concordancia con las políticas implementadas en el país, se ha planificado la reducción de la meta en lo que refiere al indicador **VAB Pesca (excepto camarón) sobre VAB primario**, en

donde se incluye a sectores como la agricultura, acuicultura y pesca (excepto camarón), para lo cual, se ha alcanzado el 6,69%.

**Gráfico 93.** VAB Pesca (excepto camarón) sobre VAB primario



**Fuente:** Banco Central del Ecuador (BCE)- Boletín de Cuentas Nacionales Trimestrales.  
**Elaboración:** Secretaría Nacional de Planificación.

El país ha implementado el proyecto **Mejora en la Competitividad del Sector Acuícola y Pesquero**, mismo que tiene como objetivo incrementar la eficiencia en ordenamiento, desarrollo sostenible y cumplimiento de la normativa ambiental del sector pesquero y acuícola mediante la propuesta y evaluación de políticas, normativas, planes, proyectos,


convenios y acuerdos con enfoque ecosistémico y ambiental. Al 2023, este proyecto presenta una inversión de USD 19,53 millones, así mismo, se tienen 372.702 beneficiarios del sector pesquero y sus derivados y 16.514 del sector acuícola, camaronero, piscícola y de maricultura (MPCEIP, 2023).



## Resultado de las acciones implementadas para el logro del ODS 14



En 2023 se creó la nueva Reserva Marina de Galápagos para protección de la zona marina



**70**  
predios  
camaroneros  
regularizados

en total 859,60 hectáreas mediante el Plan de Regularización de Camaroneras.



Implementación del  
Reglamento a la  
**Ley Orgánica para  
el Desarrollo de la  
Acuicultura y Pesca.**

Cada año, entre junio y septiembre, cientos de ballenas jorobadas llegan desde la Antártida a las costas ecuatorianas ofreciendo un magnífico espectáculo a los turistas nacionales y extranjeros. Estos mamíferos recorren aproximadamente 8 000 kilómetros en busca de las corrientes cálidas, que ofrece nuestro país y que son idóneas para su reproducción.



**20,89**  
millones

de hectáreas de superficie marina bajo protección ambiental

que representan el  
**79,67%**

del total de área protegida a nivel nacional.

Manglares en áreas protegidas

**99.979,21**  
hectáreas

**En  
2023**

se establece a Galápagos Life Fund - GLF como una corporación sin fines de lucro encargada de gestionar los fondos del canje de deuda por naturaleza. Estos fondos serán utilizados para financiar proyectos que fortalezcan la conservación y el uso sostenible de los recursos naturales de las Islas Galápagos.

Nota: Datos 2023

## ODS 15

### Vida de Ecosistemas terrestres

15  
VIDA  
DE ECOSISTEMAS  
TERRESTRES



#### Visión de país

Al 2030, en Ecuador se ha garantizado los derechos de la naturaleza y ha consolidado un modelo de gestión innovador y eficiente para el Sistema Nacional de Áreas Protegidas, el cual incluye mecanismos intersectoriales de conservación, financiamiento y cooperación, que permiten la sostenibilidad y manejo de las áreas bajo conservación, en corresponsabilidad con actores locales.

Se han mejorado los mecanismos de control de la deforestación en zonas de conservación y se han impulsado programas de reforestación y recuperación de ecosistemas terrestres y marinos.



#### Avances de indicadores y políticas públicas e intervenciones implementadas para el ODS 15

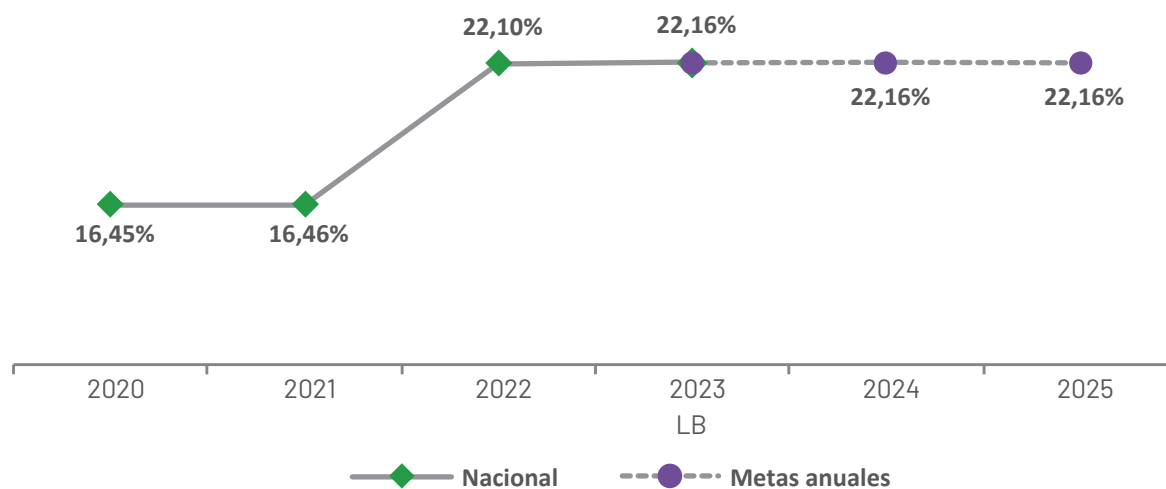
La protección del territorio terrestre tiene como objetivo preservar la biodiversidad que alberga, luchar contra la desertificación y mitigar el cambio climático, ya que el ecosistema terrestre se está deteriorando a un ritmo acelerado (ONU, 2023).

Para América Latina, los últimos años, se han propuesto diversas opciones de adaptación al cambio climático basadas en ecosistemas, lo cual ofrece una visión holística del problema y permiten integrar la adaptación y la mitigación del cambio climático. Además, permite crear y fortalecer la capacidad adaptativa de las comunidades, favorecer la resiliencia de los ecosistemas y promover un desarrollo sostenible (Magrin, 2015).

Ecuador busca la preservación de la biodiversidad y el bienestar de todos los seres vivos. Este compromiso se materializa en un ejercicio de rectoría ambiental, donde la regulación y la asignación de recursos económicos necesarios se convierten en pilares fundamentales.

En los últimos años, el país ha experimentado un notable avance en la protección de su territorio nacional. Entre 2020 y 2023, **la superficie bajo conservación o manejo ambiental** ha aumentado significativamente, pasando del 16,45% al 22,16%. Este logro representa un paso gigante en la dirección correcta, un hito que resalta la determinación del país por salvaguardar su riqueza natural y los servicios ecosistémicos que esta ofrece.

**Gráfico 94.** Proporción de territorio nacional bajo conservación o manejo ambiental



**Fuente:** Ministerio del Ambiente, Agua y Transición Ecológica. Subsecretaría de Patrimonio Natural.

**Elaboración:** Secretaría Nacional de Planificación.

**Nota:** Metas anuales corresponden a lo programado en el Plan Nacional de Desarrollo 2024-2025.

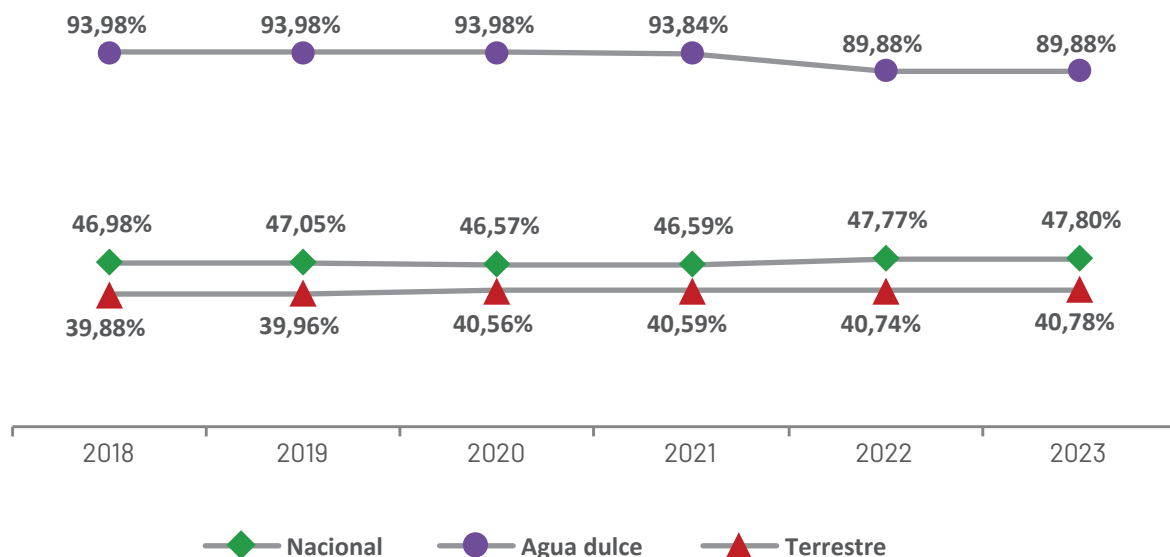
En ese marco, el **Plan Estratégico del Sistema Nacional de Áreas Protegidas** favorece la conservación y adecuada gestión del Sistema Nacional de Áreas Protegidas, el cual está conformado por Parques Nacionales, Reservas Biológicas, Ecológicas, Geobotánicas, de Producción Faunística, Marinas, Refugios de Vida Silvestre y Áreas de Recreación distribuidas en todo el Ecuador (MAATE, 2023).

Asimismo, la protección de la biodiversidad en Ecuador ha experimentado avances en los últimos años, especialmente en los ecosistemas terrestres. La **proporción de lugares importantes para la biodiversidad terrestre y del agua dulce incluidos en zonas protegidas** ha aumentado a nivel nacional, pasando de un 46,98% en 2018 a un 47,80% en 2023. Si bien la tendencia general es positiva, se

observa una ligera reducción en la protección de los ecosistemas de agua dulce en 2022 y 2023, pasando de un 93,98% a un 89,88%. Es crucial prestar atención a esta tendencia y tomar medidas para asegurar la protección de estos ecosistemas vitales.

Para fortalecer la protección de la biodiversidad, es necesario establecer metas específicas para cada tipo de ecosistema, priorizar la protección de las áreas más amenazadas, mejorar la gestión de las zonas protegidas y fomentar la participación de la sociedad civil. Un análisis de las amenazas a la biodiversidad, la identificación de áreas prioritarias para su protección y el desarrollo de un plan de acción integral son pasos necesarios para asegurar un futuro sostenible para la biodiversidad en Ecuador.

**Gráfico 95.** Proporción de lugares importantes para la biodiversidad terrestre y del agua dulce incluidos en zonas protegidas, desglosada por tipo de ecosistema



**Fuente:** Ministerio del Ambiente Agua y Transición Ecológica (Capa Geográfica basada en los registros oficiales de declaración de Áreas Protegidas a escala 1:250.000 disponible para el último periodo de actualización).

**Elaboración:** Secretaría Nacional de Planificación.

En este sentido, se cuenta con la **Estrategia Nacional de Biodiversidad 2015 - 2030**, misma que plantea como objetivos el reducir las presiones y el uso inadecuado de la biodiversidad a niveles que aseguren su conservación y distribuir de manera justa y equitativa los beneficios de la biodiversidad y de los servicios ecosistémicos asociados, contemplando especificidades de género e interculturalidad; fortalecer la gestión de los conocimientos y las capacidades nacionales que promuevan la innovación en el aprovechamiento sostenible de la biodiversidad (MAATE, 2023).

Por su parte, el PNUD juega un papel fundamental en la implementación del Marco Mundial de Biodiversidad posterior a 2020, a través de su iniciativa **Marco Mundial de la Diversidad Biológica Posterior a 2020**, financiado por el Fondo Mundial para el Medio Ambiente para el país puedan revisar y alinear sus objetivos nacionales con el Marco Global; actualizar sus Estrategias Nacionales de Biodiversidad y

Planes de Acción; y, fortalecer sus marcos de política, monitoreo y financiamiento para la biodiversidad.

Adicionalmente, el PNUD, a través de su iniciativa de cooperación internacional, ha creado **BIOFIN** (Finanzas para la Biodiversidad), con la idea de desarrollar herramientas analíticas para enfrentar los desafíos de financiamiento para la biodiversidad global de manera holística. BIOFIN busca que los gobiernos construyan un marco de referencia sólido que propicie el aumento de la inversión en la gestión de la biodiversidad y fomente un desarrollo sostenible a nivel nacional.

Asimismo, se debe destacar el **Plan Nacional de Restauración Forestal 2019 - 2030**, como un instrumento que constituye la base técnica, jurídica y financiera para la ejecución de procesos locales de restauración forestal (MAATE, 2023).

En esta línea, el Estado ecuatoriano ejecuta el **Proyecto Socio Bosque II**, el cual busca incentivar la conservación de bosques nativos, páramos y otras formaciones vegetales desde su creación en 2008. Para ello, se entrega incentivos económicos a personas naturales, pueblos, comunas campesinas y nacionalidades indígenas que mantienen bajo conservación estas áreas, las cuales son monitoreadas periódicamente. Al 2023, se ha logrado la conservación de una notable extensión de 1.636.065,05 hectáreas de bosques, páramos y manglares a nivel nacional. Esto demuestra un compromiso real con la preservación de los diversos ecosistemas de Ecuador (MAATE, 2023).

El proyecto promueve la gestión sostenible de los recursos naturales (ODS 15), fomentando prácticas agrícolas sostenibles y protegiendo los ecosistemas locales. Esto contribuye a la lucha contra el cambio climático (ODS 13) y a la preservación de la biodiversidad. El proyecto impulsa un crecimiento económico inclusivo y sostenible (ODS 8), generando más de 175.000 nuevos beneficiarios con plazas de empleo y dinamizando la economía local (MAATE, 2023).

Por otro lado, se ha implementado el **Sistema Nacional de Control Forestal y Vida Silvestre**, el cual tiene como objetivo reducir el tráfico ilegal de madera y vida silvestre, así como la incidencia de incendios forestales. Al 2023, el proyecto presenta un total de 1.207 programas de manejo forestal; y, realizado 5.901 operativos de control en carreteras e industrias. A su vez, se atendieron 225 denuncias de tala ilegal y se aprobaron 174 programas de manejo forestal para acceder al incentivo correspondiente (MAATE, 2023).

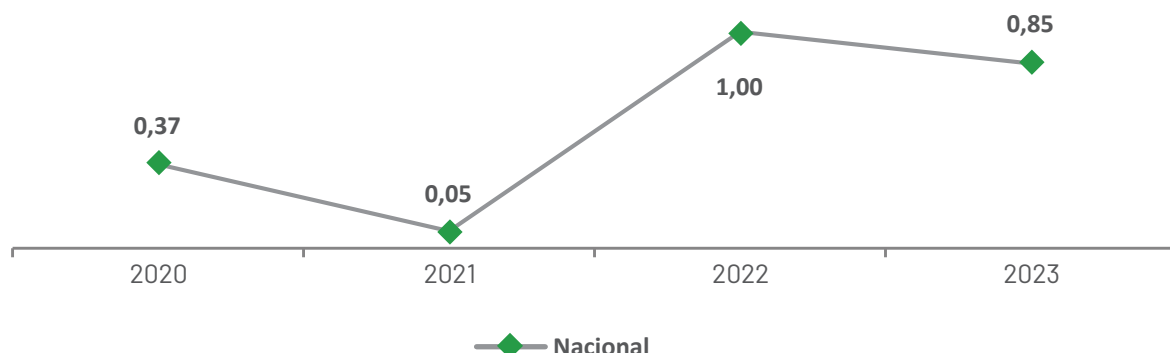
Adicionalmente, a través del **Proyecto Nacional de Restauración del Paisaje**, aprobado en 2021 e implementado desde 2022, se busca recuperar la integridad ecológica y mejorar el bienestar humano en paisajes naturales que han sido degradados o deforestados. Al 2023, el proyecto presenta un monto de inversión de USD 3,32 millones, suscribiéndose contratos para la intervención de restauración de un total de 900 ha, incluyendo 400 ha bajo el primer contrato y 500 ha adicionales con el consorcio TNC. Además, se ha realizado el levantamiento de modelos de áreas de restauración local y escenarios de referencia, y se han llevado a cabo capacitaciones al personal técnico del proyecto y actores externos vinculados a procesos de restauración del paisaje (MAATE, 2023).

Como parte de las acciones del sector privado, Produbanco en alianza con Conservación Internacional Ecuador impulsa la iniciativa **Páramos** para la conservación de 8.041 hectáreas de páramos en cuatro provincias del país, la cual se implementa en las provincias de Carchi, Chimborazo e Imbabura, busca proteger los páramos, ecosistemas vitales para la provisión de agua y la regulación del clima. Desde su inicio ha beneficiado a 2.490 personas, entre los cuales se evidencian mujeres, Niñas, niños y adolescentes, Personas adultas mayores, Pueblos indígenas y etnias, responsables de la conservación y aprovechamiento sostenible de los recursos de este valioso ecosistema.

Finalmente, la brecha entre Huella Ecológica y Biocapacidad per cápita en 2023 alcanza 0,85 (hag/hab).



**Gráfico 96.** Brecha entre Huella Ecológica y Biocapacidad per cápita.



**Fuente:** Ministerio del Ambiente, Agua y Transición Ecológica. Estadística de Cuentas Ambientales e Hídricas.  
**Elaboración:** Secretaría Nacional de Planificación.

Por su parte, la UNESCO, a través del **Proyecto Reservas de Biosfera de Amazonia** apoyado por el grupo LVMH aprobado en 2020 e implementado desde 2022 en Ecuador, tiene como objetivo crear un modelo integrado de gestión del paisaje que aborde las presiones y necesidades para aumentar la resiliencia y la sostenibilidad a largo plazo de las reservas de biosfera (RB) de la Amazonia y sus regiones circundantes. Al 2023, se ha apoyado la elaboración de planes de gestión y apoyo para la construcción de modelos de gobernanza en 3 reservas de biosfera amazónicas ecuatorianas – Podocarpus-El Cóndor, Sumaco y Yasuní. Además, se ha apoyado al fortalecimiento de emprendimiento locales sostenibles y libres de deforestación, que ha beneficiado a más de 150 familias, y se ha apoyado a la conformación y fortalecimiento de las redes de jóvenes de las tres reservas de biosfera y a la organización del I Encuentro nacional de Jóvenes de Reservas de Biosfera del Ecuador.



### Evaluación de política pública alineada al ODS 15

#### Evaluación de procesos del proyecto “Sistema Nacional de Control Forestal y Vida Silvestre”

Los ecosistemas forestales desempeñan una función importante en la mitigación del

cambio climático al actuar como sumideros que absorben el CO<sub>2</sub> de la atmósfera y almacenan el carbono en la biomasa y los suelos. El perder los bosques naturales no significa solo perder estos ecosistemas biodiversos, sino también perder miles de especies únicas que habitan en ellos.

La evaluación que se llevó a cabo del proyecto “Sistema Nacional de Control Forestal y Vida Silvestre”, tuvo como objetivo identificar y analizar los principales procesos de la implementación del proyecto en el periodo 2022, considerando los avances en la ejecución de sus componentes.


Se puede exteriorizar que el proyecto ha generado un cambio estructural a largo plazo en los patrones de conducta de los dueños de los bosques en cuanto a la tala y la deforestación. En la actualidad, las comunidades saben que no deben cortar los árboles sin ningún procedimiento adecuado y de manera legal, es decir, deben pedir permiso para el aprovechamiento forestal, asimismo, con la socialización se ha ido concientizando en la movilización de los productos forestales no maderables. Sobre el aprovechamiento forestal está el defender todo el ecosistema que sabemos es vital. Para ser más específicos, se debe indicar que está la vida silvestre sobre el aprovechamiento forestal, y siempre van de la mano los dos, entonces se busca que el impacto se minimice.

# Resultado de las acciones implementadas para el logro del ODS 15



Proporción de territorio nacional bajo conservación o manejo ambiental: pasó de 16,45% a 22,16% de 2020 a 2023.

Las Tortugas Galápagos son las más grandes del mundo, llegan a medir hasta 1,8 m y pesar 300 kg, es uno de vertebrados terrestres más longevos, llegan a vivir fácilmente más de 100 años.



**1,64 millones de hectáreas**

de ecosistema nativo se mantuvieron bajo conservación a nivel nacional.



**12,13 millones de hectáreas monitoreadas**

con el Sistema Nacional de Monitoreo de Bosques.



**175.341 beneficiarios**

a través del Proyecto Socio Bosque I y II, con una inversión de USD 8,7 millones.



**1,87 millones de m<sup>3</sup>**

de madera para procesos productivos legales revisada a través del Proyecto Sistema Nacional de Control Forestal y de Vida Silvestre.



**280.214**

**beneficiarios** mediante el Plan Nacional de Restauración del Paisaje.



**37.153,11**

**hectáreas** Declaradas bajo el Sistema Nacional de Áreas Protegidas.

Nota: Datos 2023

## ODS 16

### Paz, justicia e instituciones sólidas

16 PAZ, JUSTICIA  
E INSTITUCIONES  
SÓLIDAS



#### Visión de país

En 2030, las políticas de seguridad desde un enfoque integral son una prioridad nacional y cuentan con financiamiento y una institucionalidad fortalecida, lo que ha contribuido a reducir los índices de criminalidad y violencia, principalmente el número de homicidios intencionales, el cual registra una baja y se ubica en niveles similares al promedio de la región. Gracias a una institucionalidad pública fortalecida, se han desarticulado a un gran número de grupos delincuenciales organizados, tanto en las calles como en los centros de privación de libertad, espacios que ahora se encuentran bajo control total de las instancias estatales, reduciendo así las amenazas derivadas del crecimiento del crimen transnacional, principalmente el narcotráfico y otros delitos relacionados.

La percepción de paz ciudadana se ha consolidado al reducir considerablemente la violencia, creando así un entorno favorable para el desarrollo económico y social. Se registran avances en la modernización del sistema judicial a través del mejoramiento de la infraestructura

física y tecnológica y la revisión de procesos, procedimientos y protocolos en alineación con estándares internacionales.

A través de reformas legales, se han establecido mecanismos para mejorar los procesos de selección, formación y capacitación de jueces y fiscales, para prevenir y combatir la corrupción y la impunidad.

Ecuador implementa políticas públicas integrales para luchar contra la corrupción y evitar la impunidad en los ámbitos público y privado. Se fomenta el Estado y la gobernanza abierta como mecanismos para la transparencia, la rendición de cuentas y el buen uso de los recursos públicos contribuyendo además a la mejora en la calidad en la provisión de servicios públicos.

Se destaca además el compromiso para la lucha contra la trata y tráfico de personas, cuyos esfuerzos se han orientado a la sensibilización y fortalecimiento de capacidades de actores gubernamentales y no gubernamentales para la implementación de acciones de protección.



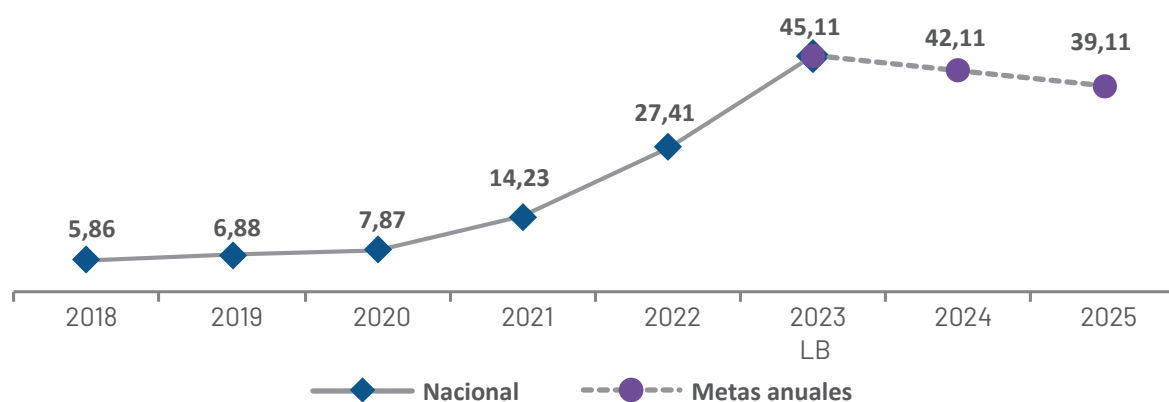
#### Avances de indicadores y políticas públicas e intervenciones implementadas para el ODS 16

Es crucial que los gobiernos, la sociedad civil y las comunidades colaboren para encontrar soluciones duraderas a los conflictos y la inseguridad. El fortalecimiento del Estado de derecho, la defensa de los derechos humanos, la reducción del tráfico de armas, la lucha contra la corrupción, el impulso de una participación y la

generación de regulaciones para el bien común e inclusivo, son elementos esenciales en este proceso. (ONU, 2024)

En Ecuador, la situación de **homicidios intencionales** muestra un aumento en la tasa desde el 2018 (5,86) hasta 2023 (45,11). Esto, debido a causas como el aumento de la pobreza, desempleo, la informalidad laboral, la reducción de presupuesto destinado a educación y seguridad; y, la presencia del crimen organizado (Pozo, 2024).

**Gráfico 97.** Tasa de Homicidios Intencionales por cada 100.000 habitantes



**Fuente:** Operación estadística | Dirección Nacional de Investigación de delitos contra la vida, muertes violentas, desapariciones, secuestro y extorsión de la Policía Nacional: "Estadística de Homicidios". (DINASED) Operación estadística | Instituto Nacional de Estadística y Censos: Proyecciones Poblacionales.

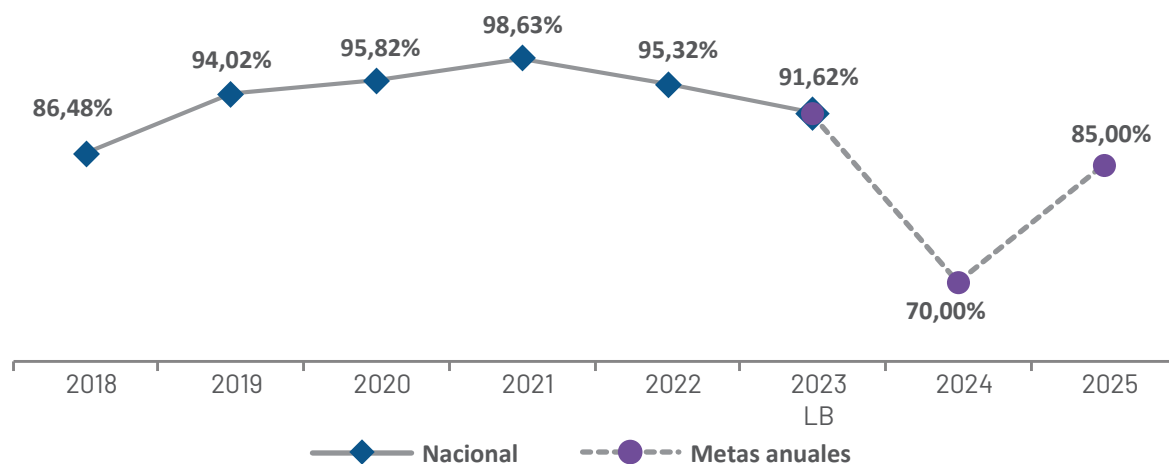
**Elaboración:** Secretaría Nacional de Planificación.

**Nota:** Metas anuales corresponden a lo programado en el Plan Nacional de Desarrollo 2024-2025.

El **porcentaje de víctimas de violencia sexual detectados o cometidos en el ámbito educativo y que recibieron plan de acompañamiento**

**anual**, a partir del 2021 (98,63%) presenta un descenso en 2023 que alcanza el 91,62%.

**Gráfico 98.** Porcentaje de víctimas de violencia sexual detectados o cometidos en el ámbito educativo y que recibieron plan de acompañamiento anual



**Fuente:** Ministerio de Educación.


**Elaboración:** Secretaría Nacional de Planificación.

**Nota:** Metas anuales corresponden a lo programado en el Plan Nacional de Desarrollo 2024-2025.

A nivel desagregado, las provincias de Azuay, Pastaza y Santo Domingo presentan bajos porcentajes de estudiantes que recibieron un plan de acompañamiento en el caso de ser

víctimas de violencia sexual en establecimientos educativos, por lo que, se debe verificar las atenciones que se realizan en estos territorios.

**Gráfico 99.** Desagregación porcentaje de víctimas de violencia sexual detectados o cometidos en el ámbito educativo y que recibieron plan de acompañamiento anual



**Fuente:** Ministerio de Educación.

**Elaboración:** Secretaría Nacional de Planificación.

Para enfrentar este desafío, desde el Gobierno Nacional se pondrá en marcha un plan de seguridad ciudadana integral, además de invertir en la prevención de la violencia y el crimen, fortaleciendo las instituciones de justicia y seguridad, y promover la cultura de paz, con lo cual se busca cambiar la tendencia de este indicador.

En este sentido, el **Plan Nacional de Seguridad Integral 2019-2030** elaborado por el Ministerio de Defensa Nacional, busca crear las condiciones adecuadas para la toma anticipada de decisiones y garantizar la seguridad en el país. A su vez, el **Plan Nacional de Seguridad Ciudadana y Convivencia Social Pacífica 2019-2030**, es una política pública integral que concibe la seguridad ciudadana como un proceso de gobernanza para la construcción de derechos, no como una restricción de estos. Se basa en la acción comunitaria para la prevención del delito y la violencia, una justicia accesible, ágil y eficaz, una educación que promueva la convivencia pacífica y capacidades fortalecidas para anticipar, identificar y neutralizar riesgos

y amenazas actuales o futuras que afecten la seguridad humana (MG, 2023).

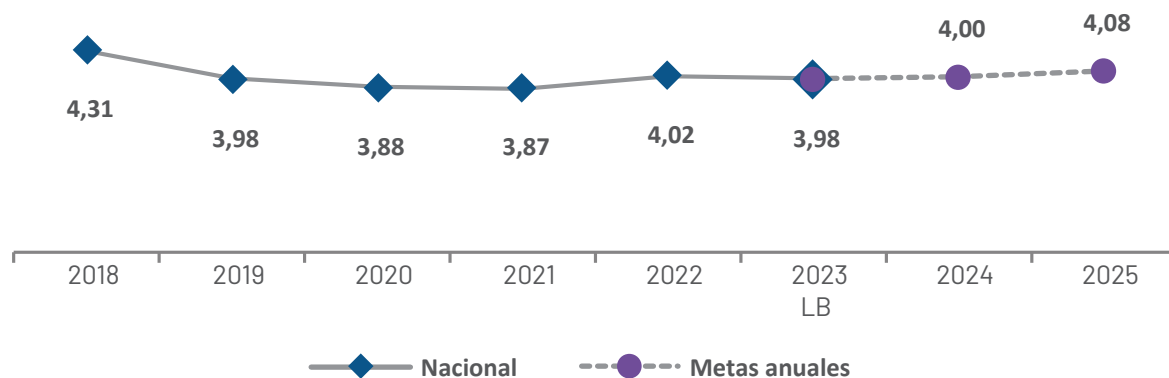
En el marco de las acciones del país como miembro del Consejo de Seguridad de Naciones Unidas, el país se comprometió a desarrollar el **Plan Nacional de Mujeres, paz y seguridad**, para dar cumplimiento a la resolución 1325 del CSNU. Durante 2023, con el apoyo de ONU Mujeres, se levantó información sobre los impactos del conflicto y la inseguridad sobre las mujeres, su situación y la violencia de género, encontrando que la mayor parte de los femicidios están relacionados con el crimen organizado; se levantó información sobre las acciones que se realizan para fortalecer la capacidad de las mujeres y comunidades para la construcción de paz y prevención de conflictos, así como las necesidades de apoyar a las instituciones de seguridad, justicia y derechos humanos para incorporar el enfoque de género en su gestión interna. El borrador del plan se preparó hacia finales de 2023, y se encuentra en espera de su aprobación e implementación.

Adicionalmente, el país ha implementado la **Estrategia Emergente para Prevenir y Contener la Violencia Criminal 2023-2024**, la cual busca contener la violencia criminal en los territorios priorizados mediante un modelo operativo de gestión integral de intervención multisectorial, interinstitucional e interagencial. Este modelo transversaliza las capacidades de la función ejecutiva, legislativa, judicial, organismos internacionales, empresa privada y otros actores estratégicos para afectar de manera integral al fenómeno de la delincuencia organizada, la economía ilegal, los mercados criminales

y la vinculación de actores estatales con la delincuencia organizada (MG, 2023).

Por su parte, la disponibilidad de defensores públicos<sup>35</sup> ha presentado variaciones en los últimos años. Si bien se observó una reducción entre 2018 y 2020, la tasa se ha recuperado levemente hasta 2023 con 3,98 defensores públicos por cada 100.000 habitantes; sin embargo, para Ecuador en el corto plazo se plantea el reto de mejorar y alcanzar los 4,08 de defensores públicos por cada 100.000 habitantes.

**Gráfico 100.** Tasa de defensores públicos por cada 100.000 habitantes



**Fuente:** Registros administrativos de la Defensoría Pública, Dirección de Administración del Talento Humano - Distributivo de remuneraciones Defensoría Pública del Ecuador. Proyecciones de población (mujeres) del INEC.

**Elaboración:** Secretaría Nacional de Planificación.

**Nota:** Metas anuales corresponden a lo programado en el Plan Nacional de Desarrollo 2024-2025.

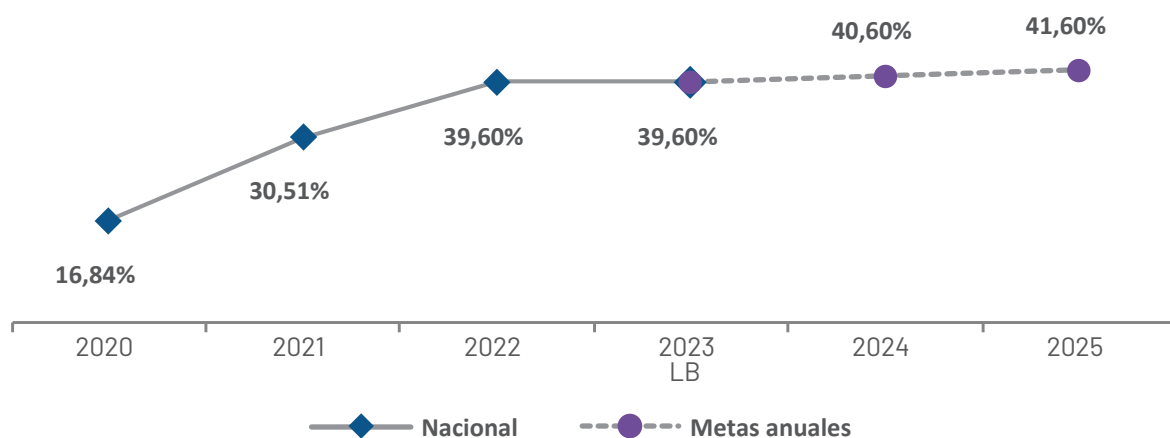
Adicionalmente, en lo que refiere al **índice de Implementación de la Mejora Regulatoria**<sup>36</sup> se ha

registrado avances ya que se observa un aumento significativo entre 2020 (16,84%) y 2023 (36,60%).

<sup>35</sup> La Defensoría Pública tiene como finalidad proporcionar defensa penal, gratuita, a los imputados o acusados por un crimen, simple delito o falta y que carezcan de un abogado, ante un juzgado de garantía o de un tribunal de juicio oral, en lo penal y de las respectivas Cortes.

<sup>36</sup> Mide el cumplimiento de los cinco componentes básicos (política regulatoria e institucionalidad, participación de actores involucrados, análisis de impacto regulatorio ex ante, planificación regulatoria y gestión del inventario de regulaciones) que conforman la mejora regulatoria, los cuales, pretenden determinar cómo el Estado implementa las buenas prácticas regulatorias para generar legitimidad en las decisiones adoptadas por las entidades con facultades de regulación y control.

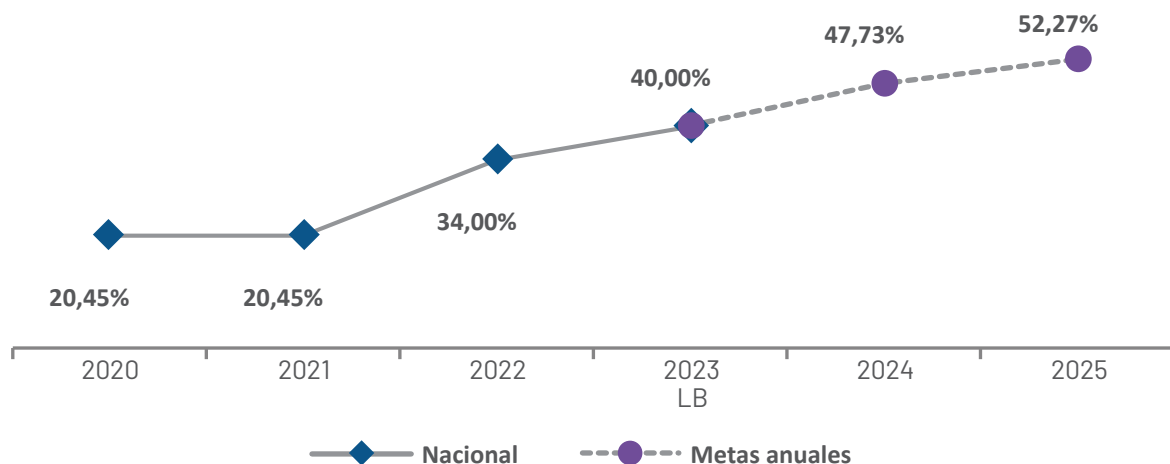
**Gráfico 101.** Índice de Implementación de la Mejora Regulatoria



**Fuente:** Registro administrativo con potencial estadístico | Presidencia de la República: Registro del Cuestionario de Implementación de mejora regulatoria realizado a instituciones de la Función Ejecutiva con facultades de regulación y control.  
**Elaboración:** Secretaría Nacional de Planificación.  
**Nota:** Metas anuales corresponden a lo programado en el Plan Nacional de Desarrollo 2024-2025.

En la búsqueda de establecer la transparencia en la gestión pública el **porcentaje de entidades públicas que implementan el modelo de Gobierno Abierto**<sup>37</sup> ha experimentado un crecimiento notable, pasando del 20,45% en 2020 al 40,00% en 2023.

**Gráfico 102.** Porcentaje de entidades públicas que implementan el modelo de Gobierno Abierto



**Fuente:** Registro administrativo con potencial estadístico | Presidencia de la República: Registro del Cuestionario de Implementación de mejora regulatoria realizado a instituciones de la Función Ejecutiva con facultades de regulación y control.  
**Elaboración:** Secretaría Nacional de Planificación.  
**Nota:** Metas anuales corresponden a lo programado en el Plan Nacional de Desarrollo 2024-2025.

<sup>37</sup> Gobierno Abierto es una nueva forma de hacer gobierno, que busca generar confianza mejorando la gestión pública de manera ética, responsable y sujeta a control social. Asimismo, promueve el involucramiento de la ciudadanía en el quehacer público para la generación de cambios sociales con un principio de corresponsabilidad. Los pilares del Gobierno Abierto son: transparencia y acceso a la información pública; Integridad y rendición de cuentas; colaboración e innovación pública y ciudadana; y, participación ciudadana.

Para enfrentar la corrupción de manera integral, Ecuador ha lanzado el **Plan Nacional Anticorrupción 2022-2025**, el cual es una estrategia alineada con los principios del Gobierno Abierto que busca construir una sociedad ecuatoriana más transparente y libre de corrupción, fortaleciendo la confianza ciudadana en las instituciones y la democracia del país. Este plan promueve la transparencia, garantizando acceso a información sobre el gasto público y la contratación. En este sentido, la ciudadanía juega un papel clave, ya que podrá participar en la definición de políticas y monitorear su cumplimiento. Además, se exige mayor rendición de cuentas a los funcionarios públicos y se fomenta la colaboración entre todos los sectores.

En materia de participación ciudadana, se destaca la **Escuela de Formación en Participación Ciudadana**, iniciativa liderada por el Consejo de Participación Ciudadana y Control Social. Esta iniciativa ofrece espacios de aprendizaje del derecho de participación y de los mecanismos con los que cuenta la ciudadanía para el ejercicio efectivo de este derecho. Al 2023, se estableció la modalidad virtual de la escuela de formación en la cual participaron 3.870 ciudadanos. Asimismo, se ejecutaron 491 procesos de capacitación sobre temas relativos a participación, con 10.592 ciudadanos de todas las provincias del país. Los temas de mayor demanda fueron: Presupuesto Participativo, implementación de Audiencias Públicas, Silla Vacía y la inducción sobre el Sistema de Participación Ciudadana de los gobiernos locales.

Por su parte, en el marco del indicador 16.10.2 sobre acceso a la información pública, la Defensoría del Pueblo de Ecuador (DPE), que ejerce como órgano rector en materia de transparencia y acceso a la información pública, ha elaborado y socializado la base normativa y reglamentaria con enfoque en diversos públicos para promocionar el conocimiento de la nueva

Ley Orgánica de Transparencia y Acceso a la Información Pública (LOTAIP) e instrumentar los mecanismos para el ejercicio efectivo del derecho, destacando la Guía Metodológica Integral que regula el cumplimiento de los mecanismos exigibles para garantizar el derecho humano de acceso a la información pública.

Asimismo, la Fundación Ciudadanía y Desarrollo lidera la lucha contra la corrupción en América a través del **Observatorio Ciudadano de Corrupción de las Américas**. Esta iniciativa impulsa la participación activa de las organizaciones de la sociedad civil en el monitoreo de los compromisos anticorrupción asumidos por los gobiernos durante la Cumbre de las Américas. Adicionalmente, se ha convertido en un actor clave en la lucha contra la corrupción en Ecuador a través de su iniciativa **Promoción de la lucha contra la corrupción y fomentar la confianza, competitividad y transparencia en la contratación pública en Ecuador**. Este proyecto busca fortalecer la confianza, competitividad y transparencia en los procesos de contratación pública del país mediante la implementación de diversas estrategias.

Por su parte, el Consejo de la Judicatura ha puesto en marcha un ambicioso proyecto para modernizar el sistema informático de la Función Judicial, **Modernización Tecnológica del Sistema de Justicia a Nivel Nacional 2022-2025**, con el objetivo de mejorar la eficiencia y la transparencia en la administración de justicia. Esta iniciativa, aprobada en 2021 y con un presupuesto de USD 64 millones, se encuentra en su primera fase, con la renovación de equipos informáticos para el personal judicial. Se han adquirido 4.531 computadoras, 585 escáneres y 22 equipos de videoconferencia, lo que permitirá fortalecer las audiencias telemáticas y agilizar los procesos judiciales.

En cuanto a las acciones llevadas a cabo para contribuir a erradicar cualquier forma de violencia, entre ellas, la trata de personas,



destaca el **Plan de Acción contra la Trata de Personas (PACTA) 2019-2030**, que configura la política pública que el Estado ha desarrollado con el apoyo técnico de la OIM. El Ministerio del Interior en su función de ente rector en esta materia, es el responsable de coordinar y orientar las acciones que el Comité Interinstitucional de Coordinación para la Prevención de la Trata de Personas y tráfico ilícito de Migrantes, y Protección a sus Víctimas deberá ejecutar para su cumplimiento (MG, 2023). El PACTA contiene un marco conceptual, un marco estratégico y un modelo de gestión para la ejecución, seguimiento y evaluación del Plan. El marco estratégico se constituye en una herramienta de gestión de acciones sectoriales con cuatro ejes de intervención: 1) Prevención y Promoción de Derechos; 2) Protección integral a las víctimas; 3) Investigación y judicialización; y, 4) Gobernanza, cuyo objetivo es el de fortalecer las capacidades institucionales y los mecanismos de coordinación interinstitucional para la implementación del plan.

Por su parte, en línea a los esfuerzos que buscan aportar a la promoción de una sociedad más justa, pacífica e incluyente, desde la cooperación internacional, resalta el apoyo al establecimiento de una migración segura y regular, que reconoce que retornar es una de las posibilidades que existen dentro de los procesos migratorios y que es un derecho humano. Así, el **Programa de Retorno Asistido Voluntario (RVA)** es una iniciativa humanitaria de la OIM, que prioriza la protección de las personas migrantes en la toma de decisión y durante el proceso de retorno, que en todo momento es voluntario y gratuito. Concretamente, a través del RVA se brinda acompañamiento para facilitar el retorno digno, voluntario y seguro de las personas migrantes ecuatorianas, iniciativa

que ha atendido a cerca de 400 personas que han buscado retornar al país.

En lo relativo a la garantía para el ejercicio de la libertad de expresión y en línea con el ODS 16.10.1 sobre Seguridad de Periodistas, destaca el fundamental avance del Mecanismo de Prevención y Protección del Trabajo Periodístico a nivel de política pública. Este mecanismo es una instancia técnica estatal, a cargo del Consejo de Desarrollo y Promoción de la Información y Comunicación, que tiene como objeto adoptar medidas de prevención y protección que garanticen el trabajo periodístico, según lo previsto en la Ley Orgánica de Comunicación y su reglamento.



### Evaluación de política pública alineada al ODS 16

#### Evaluación al Servicio Integrado de Seguridad (SIS ECU 911), en la atención de emergencias<sup>38</sup>

La evaluación tuvo como objetivo evaluar la prestación del servicio de atención de emergencias a la ciudadanía en general a nivel nacional entre los años 2012 al 2022. El SIS ECU 911 gestiona una amplia gama de emergencias a través de la prestación de siete servicios asociados a las diversas características propias de cada situación crítica. Estos servicios incluyen Seguridad Ciudadana, Gestión Sanitaria, Gestión de Sinistros, Tránsito y Movilidad, Gestión de Riesgos, Servicios Municipales y Servicio Militar, garantizando una respuesta integral y especializada ante diversas emergencias.

Durante la evaluación se evidenció la urgencia de actualizar los sistemas y la infraestructura tecnológica del ECU 911; así como, de proveer

<sup>38</sup> Información tomada del Informe de Evaluación al Servicio Integrado de Seguridad ECU 911, en la atención de emergencias. Para mayor información, puede visitar el banco de evaluaciones de la SNP en el enlace <https://sni.gob.ec/informacion-para-la-planificacion/informacion-estadistica/banco-de-evaluaciones/>

recursos y herramientas adecuadas al personal y entidades colaboradoras. Se subrayó la relevancia de llevar a cabo campañas de sensibilización para la ciudadanía y adaptar procesos y protocolos de respuesta a emergencias a las necesidades y realidades territoriales. Por otro lado, se destacó la necesidad de incorporar un profesional en psicología que brinde apoyo emocional y asistencia para afrontar la carga emocional única que experimentan los trabajadores de la institución.

Finalmente, se ha determinado que la implementación de estas recomendaciones será fundamental para mejorar la eficacia en la atención de emergencias y abordar la inseguridad en Ecuador, fomentando la paz y la seguridad en la sociedad. En línea con estos hallazgos, el SIS ECU 911 ha elaborado un plan de acción para abordar y contrarrestar los diversos resultados identificados en la evaluación. Entre las medidas adoptadas se incluye la incorporación de un psicólogo en planta central, la actualización y adquisición de equipos tecnológicos, la instalación de sistemas de climatización para mejorar el entorno laboral y el fortalecimiento del sistema de videovigilancia.



## Resultado de las acciones implementadas para el logro del ODS 16



Tasa de homicidios intencionales por cada 100.000 habitantes: aumentó de 5,86 a 45,11 de 2018 a 2023, sin embargo en 2024 se registra el primer año con cambio de tendencia, con una reducción del 17,44% en el número de homicidios de mayo 2023 a mayo 2024.



# 210.783

solicitudes de otorgamiento y revisión de medidas de protección en materia de violencia entre 2020 y 2023.



Ejecución del **Plan de Acción Contra la Trata de Personas 2019- 2030 (PACTA).**



Implementación de la Política **integral de género en la administración de justicia especializada en violencia.**



# 656

**acompañamientos técnicos** a la ciudadanía, servidores públicos y autoridades en mecanismos de participación ciudadana entre 2021 y 2023.

El monumento a la Mitad del Mundo, tiene como finalidad resaltar la ubicación exacta de la línea ecuatorial, del cual el país toma su nombre, y destacar la misión geodésica franco-española del siglo XVIII que ubicó el sitio aproximado por el cual pasa la línea equinoccial.



# 953

**espacios de diálogo** y reflexión desarrollados con la finalidad de sensibilizar y promover la acción ciudadana que permita reconocer, prevenir y combatir la corrupción entre 2021 y 2023.



Implementación de la Escuela de **Formación en Transparencia y Lucha Contra la Corrupción.**



# 429

**actividades**

respecto a la transversalización del enfoque de interculturalidad en entidades públicas entre 2021 y 2023.

Nota: Datos 2023



## ODS 17

### Alianzas para lograr los objetivos



#### Visión de país

En 2030, Ecuador registra avances en la institucionalización y transversalización de los ODS, a través de su articulación con la

planificación nacional y participa de manera activa en la construcción de la nueva agenda global de desarrollo para el largo plazo.



#### Avances de indicadores y políticas públicas e intervenciones implementadas para el ODS 17

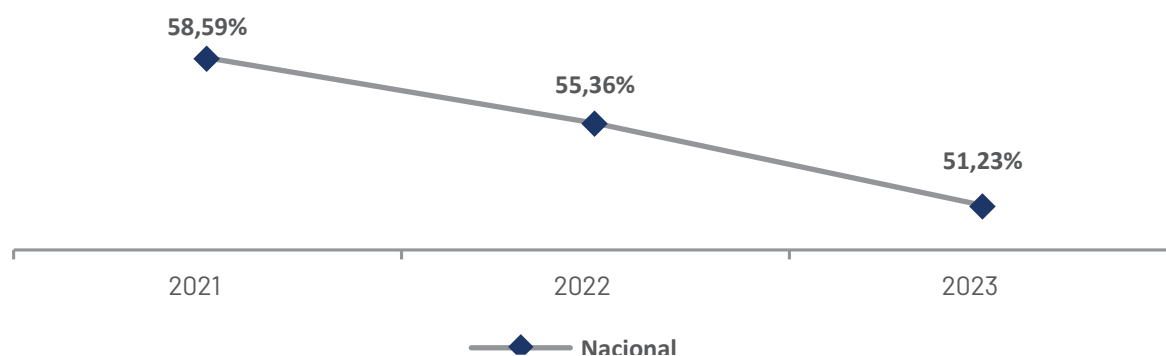
La consecución de los ODS requiere un esfuerzo global concertado y cooperación internacional para asegurar que nadie se quede atrás en el camino hacia el desarrollo. Sin embargo, la disparidad en las condiciones de partida de los países, especialmente la carga de deuda de los países de ingresos bajos y medios, limita su avance en la agenda de los ODS (ONU, 2024).

La pandemia de COVID-19 ha exacerbado la situación con niveles de deuda externa sin precedentes, inflación extrema, aumento de las tasas de interés, competencia por

recursos y limitaciones fiscales. Esta realidad intensifica la necesidad de medidas de alivio de la deuda y asistencia financiera. La solidaridad internacional, con un compromiso firme con la cooperación financiera y técnica, es indispensable para alcanzar los ODS y garantizar un desarrollo inclusivo y sostenible para todos. (ONU, 2024).

Las finanzas públicas del país atravesaron momentos complicados en cuanto al nivel de deuda pública, sin embargo, se han realizado esfuerzos con miras a mejorar esta situación, muestra de esto es el nivel de deuda pública respecto del PIB que se ubicó en 51,23% a 2023, lo cual indica una reducción en comparación al 2021 de 7,36 puntos porcentuales.

**Gráfico 103.** Deuda pública y otras obligaciones de pago del Sector Público No Financiero (consolidada) como porcentaje del Producto Interno Bruto (PIB)



**Fuente:** Ministerio de Economía y Finanzas (Estadísticas de Deuda Pública), Banco Central del Ecuador (Cuentas Nacionales Anuales).

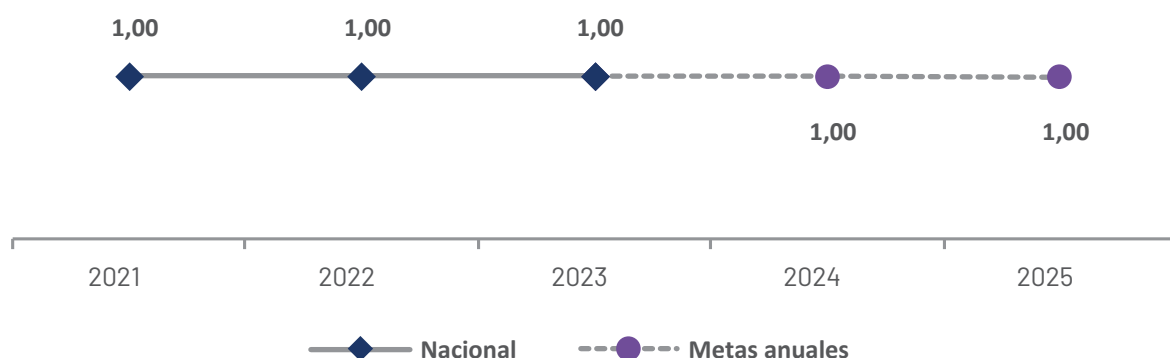
**Elaboración:** Secretaría Nacional de Planificación.

En el contexto de alianzas, el BCE afirma que las Reservas Internacionales (RI) son fundamentales para la estabilidad económica del país ya que permiten al BCE respaldar las operaciones en moneda extranjera del sector público y privado, garantizando el cumplimiento de las obligaciones internacionales del país. Además, fortalecen la confianza en la economía ecuatoriana, incentivando la inversión extranjera y el crecimiento económico. Finalmente, las RI fomentan el crédito al proporcionar liquidez al sistema financiero, impulsando el desarrollo económico (BCE, 2023).

En este sentido, el indicador **porcentaje promedio anual de cobertura de los pasivos**

**del primer sistema de balance BCE con las Reservas Internacionales (RI)** presenta una situación muy positiva. Desde el 2021 y hasta el 2023 se ha mantenido en un óptimo 100,00%, lo que significa que las reservas cubren la totalidad de los pasivos del BCE. Esta estabilidad se traduce en un sistema financiero ecuatoriano fuerte, el cual genera confianza para la inversión extranjera, permitiendo impulsar la creación de empleos, el aumento de la producción y una mejor calidad de vida para la población. Por lo que, es importante mantener las políticas que han permitido alcanzar este nivel y continuar con la acumulación de Reservas Internacionales para garantizar la estabilidad a futuro.

**Gráfico 104.** Porcentaje promedio anual de cobertura de los pasivos del primer sistema de balance BCE con las Reservas Internacionales (RI)



**Fuente:** Banco Central del Ecuador - Información Estadística Mensual.

**Elaboración:** Secretaría Nacional de Planificación.

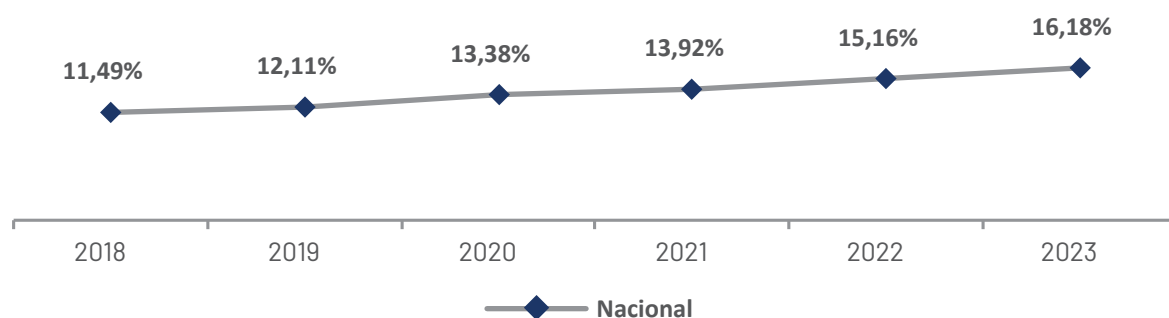
**Nota:** Metas anuales corresponden a lo programado en el Plan Nacional de Desarrollo 2024-2025.

Por otra parte, las Tecnologías de la Información y la Comunicación (TIC) son herramientas poderosas para la transformación y el desarrollo, ya que permiten ofrecer bienes y servicios de alta calidad en áreas clave como la salud, la educación, las finanzas, el comercio, la gobernabilidad y la agricultura. (UIT, 2018)

De este modo, la importancia de estar en la red se ha vuelto indispensable y un campo de

seguimiento para alcanzar los ODS. El número de suscripciones a internet de banda ancha fija por cada 100 habitantes en Ecuador ha experimentado un crecimiento constante desde 2018, pasando del 11,49% al 16,18% en 2023. Este crecimiento es positivo para el desarrollo del país, ya que la banda ancha fija es un factor importante para la economía digital.

**Gráfico 105.** Suscripciones a internet de banda ancha fija por cada 100 habitantes, por velocidad



**Fuente:** Agencia de Regulación y Control de las Telecomunicaciones (Sistema Informático de Estadísticas de Telecomunicaciones SIETEL - Reporte de Suscripciones por Velocidad del Servicio de Acceso a Internet).

**Elaboración:** Secretaría Nacional de Planificación.

Asimismo, el acceso a internet en Ecuador ha experimentado un crecimiento sostenido desde 2019, tanto a nivel nacional como en las áreas urbana y rural. Si bien los datos para 2020 y 2021 no se encuentran disponibles debido a la pandemia por COVID-19, las cifras de 2023 revelan un panorama alentador, ya que el 72,69% de la población ecuatoriana usa internet, lo que representa un notable aumento del 13,51% en comparación con 2019.

Este crecimiento es positivo para el desarrollo del país, puesto que el acceso a internet tiene un impacto en la economía, la educación, la salud y la inclusión social. Sin embargo, aún hay un 27,31% de la población que no tiene acceso a internet, lo que representa un desafío para el Ejecutivo y el sector privado. Adicionalmente, se identifica que la brecha digital entre el área urbana y rural se ha reducido en los últimos años, pero aún es significativa. En 2023, el 81,07% de la población urbana usa internet, mientras que solo el 54,52% de la población rural lo hace.

**Gráfico 106.** Proporción de personas que usan internet

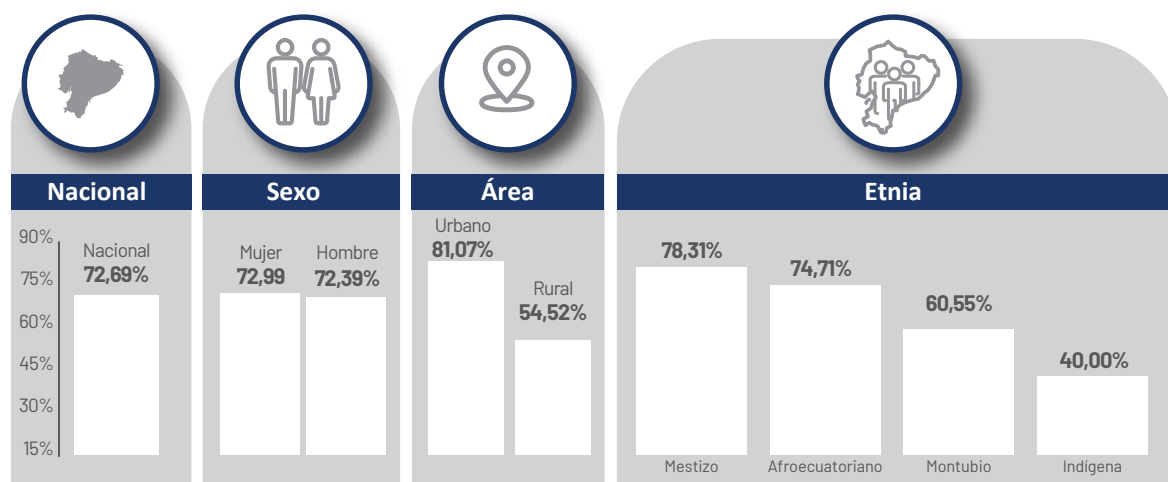


**Fuente:** Agencia de Regulación y Control de las Telecomunicaciones (Sistema Informático de Estadísticas de Telecomunicaciones SIETEL - Reporte de Suscripciones por Velocidad del Servicio de Acceso a Internet).

**Elaboración:** Secretaría Nacional de Planificación.

**Nota:** Los valores faltantes del 2020 y 2021 se debe a que en esos años no se contó con el levantamiento de datos que permita medir el nivel de cobertura.

**Gráfico 107.** Desagregación proporción de personas que usan internet



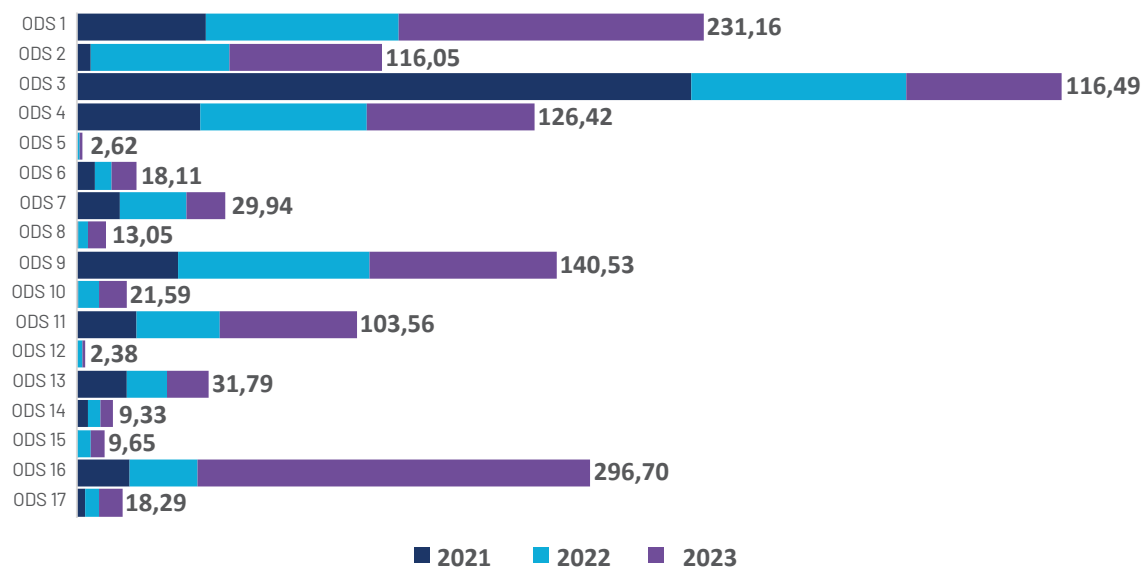
**Fuente:** Agencia de Regulación y Control de las Telecomunicaciones (Sistema Informático de Estadísticas de Telecomunicaciones SIETEL- Reporte de Suscripciones por Velocidad del Servicio de Acceso a Internet).

**Elaboración:** Secretaría Nacional de Planificación.

Por otra parte, entre los parámetros que contempla el ODS 17, se encuentra la asignación de recursos para el cumplimiento de los ODS, la cual se basa en la alineación existente de la planificación institucional con el PND y de esa forma hacia los ODS. En este sentido, el

Estado ecuatoriano ha destinado en programas y proyectos de inversión pública un monto de USD 1.287,65 millones, en 2023, destacándose la inversión en el ODS 16 con un monto de USD 296,70 millones, seguido del ODS 1, ODS 9 y ODS4.

**Gráfico 108.** Presupuesto de inversión alineado a los ODS



**Fuente:** Ministerio de Economía y Finanzas – Secretaría Nacional de Planificación

**Elaboración:** Secretaría Nacional de Planificación.

**Nota:** Los valores de la etiqueta de datos corresponden a los montos solo del 2023.

Cabe mencionar que, desde el 2021 al 2023, el monto invertido en intervenciones ligadas al ODS 3 suman USD 1.161,59 millones, siendo el de mayor valor, seguido del ODS 1 con USD 937,96 millones y el ODS 16 con USD 891,53 millones.

Complementariamente, como parte de los montos presentados al 2023, los proyectos de inversión también reciben recurso de la cooperación internacional, con un total de USD 2,34 millones, de los cuales el 26,47% se destinaron al ODS 6, seguido del ODS 9 con el 20,70% y del ODS 2, con el 11,01%.

Por su parte, en materia económica actualmente se trabaja en proyectos de Ley, decretos presidenciales y actos administrativos para promover la eficiencia del gasto público, incrementar la inversión pública y privada para la generación de empleo y reducción de pobreza y la aplicación de incentivos tributarios para impulso a sectores productivos y de la construcción, entre otros.

Asimismo, con el fin de impulsar la producción actualmente se implementan políticas para la ejecución de eventos de promoción comercial como macroruedas, capacitaciones a exportadores y asistencia técnica.

Ecuador ha estado activo en la búsqueda de alianzas comerciales estratégicas, abriendo nuevas puertas de oportunidad para su economía. Entre los avances más destacados se encuentran las negociaciones de acuerdos comerciales con naciones como la República Popular China, Costa Rica y la República de Corea.

En marzo de 2023, se firmó el Acuerdo de Asociación Comercial entre Ecuador y Costa Rica en San José. Este acuerdo representa un paso importante para fortalecer el intercambio comercial entre ambas naciones, abriendo nuevas vías para la exportación de productos ecuatorianos y la atracción de inversiones costarricenses (MPCEIP, 2023).

Por su parte, el Tratado de Libre Comercio Ecuador-China, firmado de manera virtual y simultánea en mayo de 2023 en Quito y Beijing, marca un hito histórico para Ecuador. Este acuerdo representa el primer tratado de libre comercio que Ecuador suscribe con un país asiático, abriendo un mercado potencial de más de 1.400 millones de personas (MPCEIP, 2023).

El Acuerdo Estratégico de Cooperación Económica entre Ecuador y Corea del Sur (SECA), suscrito en octubre de 2023, busca aprovechar la complementariedad económica de ambas naciones. Este acuerdo tiene como objetivo fortalecer la cooperación en diversas áreas, incluyendo el comercio, la inversión, la tecnología y la innovación (MPCEIP, 2023).

Estos acuerdos comerciales representan un avance significativo en la estrategia de diversificación comercial de Ecuador, abriendo nuevas oportunidades para el crecimiento económico y la generación de empleo. La apertura de nuevos mercados y la atracción de inversiones extranjeras que permitirán al país fortalecer su posición en el escenario internacional y consolidar su desarrollo económico.

Ecuador valora la cooperación internacional como un recurso fundamental que enriquece y complementa los objetivos de desarrollo del país, al tiempo que facilita la conexión con las dinámicas económicas, sociales y políticas. En este contexto, el país dispone de un Catálogo de Experiencias Exitosas de 2023, que evidencia cómo la cooperación no solo contribuye a la transferencia de conocimientos y al desarrollo de capacidades en diversos sectores, sino que también fortalece los vínculos político-diplomáticos con otras naciones.

Se destaca dentro de estos esfuerzos de cooperación, la plataforma de Respuesta a la Situación de Venezuela (R4V) iniciativa co-liderada por OIM/ACNUR y que en el país



es coordinada por el Grupo de Trabajo para Refugiados y Migrantes (GTRM), esfuerzo colectivo en donde 76 organizaciones incluyendo Agencias de Naciones Unidas, ONGs Nacionales e Internacionales, Sector Privado y Academia; implementan de manera articulada y a nivel nacional, acciones en el marco del Plan de Respuesta a Refugiados y Migrantes de Venezuela, el cual es financiado por una serie de donantes internacionales que buscan apoyar el gran esfuerzo que realiza el Ejecutivo para acoger a los más de 475 mil personas en movilidad humana en el país. Adicionalmente, estas acciones se complementan con los esfuerzos que adelanta el Gobierno en el marco del Proceso de Quito.

A finales del 2023, se expidió la Ley de Eficiencia Económica y Generación de empleo, como hito importante del Ejecutivo, ya que consolida un marco regulatorio estable, coherente y actualizado para las Asociaciones Público-Privadas (APP) en Ecuador, asimismo implementa mecanismos que garantizan la transparencia, la bancabilidad, la promoción de la competencia, la participación ciudadana, así como la sostenibilidad fiscal y ambiental.

El proyecto Fomento de la Promoción Comercial Internacional y el Posicionamiento de la Oferta Exportable Ecuatoriana tiene como objetivo aumentar la diversificación, promoción y posicionamiento de productos exportables. Para ello, se busca insertar empresas exportadoras, implementar herramientas de promoción y crear un sistema de gestión de promoción de exportaciones e inversiones. A 2023, el proyecto presenta un avance del 38,36% y un monto devengado de USD 2,07 millones (2021-2023). Asimismo, se llevaron a cabo 17 eventos de promoción comercial, con concreciones de negocios en eventos internacionales, alcanzando un total de 304,82 millones.

Adicionalmente, en el campo legislativo, se destaca la reciente aprobación de la "Ley Orgánica de Acción Voluntaria", primer marco normativo nacional de voluntariado, que refleja su importancia como forma de participación social. A través del Sistema Nacional de Voluntariado, es una apuesta por un espacio de articulación y colaboración entre diversos actores para la consecución de metas, con efecto de contribuir a acelerar el cumplimiento de los ODS.



Proporción de personas que usan internet: aumentó en 13,51 puntos porcentuales de 2019 a 2023 y se ubicó en 72,69%. Tiene un valor de 81,07% en el área urbana y 54,52% en el área rural. Por autoidentificación étnica los indígenas tienen el menor nivel de proporción de personas que usan internet con el 40,00%, mientras que mestizos presentan el mayor nivel con el 78,31%.



**USD 700 millones**

del Programa DEG 497 en el marco del acuerdo de Servicio Ampliado (SAF) con el Fondo Monetario Internacional (FMI) entregados al Ecuador para la recuperación económica tras la pandemia.



**120**

**instrumentos** de cooperación suscritos con la comunidad internacional.



**109**

**compromisos binacionales** con países vecinos cumplidos con Colombia y Perú mediante mecanismos de Encuentro Presidencial y Gabinete Binacional.



**USD 261,71 millones de desembolsos**

realizados por la Cooperación Internacional No Reembolsable correspondientes a la ejecución de instrumentos de cooperación internacional negociados con Entidades Bilaterales; Organismos Internacionales Multilaterales; y, Organizaciones No Gubernamentales Extranjeras.



**Convenio Marco de Cooperación interinstitucional en materia de Trata de Personas**

entre el Ministerio de Interior de la República de Ecuador y el Ministerio de Interior de la República de Perú.



**Ejecución de la Red Global de Niños, Niñas y Adolescentes Desaparecidos.**

El cóndor andino es considerado un símbolo de espiritualidad y poder para muchas culturas andinas, además ha poblado históricamente los territorios de Sudamérica. En el Ecuador es considerado como el Rey de los Andes y símbolo emblemático de nuestra nación.

Nota: Datos 2023

# 4

PARTE IV:  
TERRITORIALIZACIÓN DE LOS ODS



# 4

## Territorialización de los ODS

La SNP a fin de contar con una articulación de los diferentes instrumentos de planificación con la Agenda 2030, ha generado "Guías para Formulación y actualización de Planes de Desarrollo y Ordenamiento Territorial", en la que se plantea la obligatoriedad de alinear la planificación local con los ODS. Esto se ha incluido en las Guías para el periodo 2019-2023 y para el periodo 2023-2027. En este sentido, los Gremios y Asociaciones de GAD contribuyen en los procesos de asistencia técnica a los GAD a nivel nacional.

Complementariamente, la SNP y PNUD se encuentran trabajando en la puesta en marcha de un aplicativo que permita revisar y mejorar la alineación de los PDOT a los ODS, basados en criterios metodológicos para identificar claramente cómo las intervenciones de cada GAD se alinean con los ODS, esta herramienta será implementada en el transcurso del 2024.

Cabe indicar que Ecuador se gobierna de manera descentralizada y a cada nivel de gobierno le corresponde un espacio territorial. Los GAD desde el nivel más pequeño son: las juntas parroquiales rurales, los concejos municipales, los concejos metropolitanos, y los concejos provinciales. Cada uno de estos niveles goza de autonomía financiera y administrativa, lo que obliga a una fuerte articulación entre ellos y también con el nivel central de gobierno para que las intervenciones en el territorio sean coherentes y se refuercen mutuamente.

Adicionalmente, cada uno de estos niveles cuenta con competencias definidas, es decir ámbitos específicos de intervención que son de su exclusiva responsabilidad.

Las competencias exclusivas de los gobiernos locales de las provincias del Ecuador están relacionadas a los ámbitos del desarrollo y el ordenamiento territorial, la vialidad, el manejo de cuencas y microcuencas, la gestión ambiental, los sistemas de riego, el fomento productivo, la innovación y la cooperación internacional. Por esta razón, la planificación territorial de las provincias debe estar articulada con los niveles de gobierno municipales y parroquiales del Ecuador, en las áreas de vialidad, agua y saneamiento, gestión de desechos, gestión de riesgos, acceso a la información, educación, cambio climático, gestión de grupos vulnerables, producción y productividad, así como la creación de capacidades institucionales, todas ellas cuestiones relevantes para el desarrollo territorial sostenible.

En este marco, las provincias han articulado desde el 2019 sus PDOT con los ODS, bajo la rectoría de la política de planificación y desarrollo de Ecuador, implementada desde la SNP, a fin de implementar acciones locales que contribuyan al cumplimiento de la Agenda 2030. Esto ha permitido, desde el 2020, contar con una línea base definida en los PDOT a partir de los cuales se podrán evaluar los procesos de contribución y alineamiento a los 17 ODS.

Con esta articulación multinivel y el marco de la autonomía que mantienen las provincias, las acciones de los Gobiernos Provinciales en el marco de sus competencias se han alineado a los ODS, lo que a su vez ha permitido sistematizar y evaluar cualitativamente sus contribuciones a la Agenda 2030, así como también generar políticas públicas en el marco de otros instrumentos internacionales de incidencia subnacional como la Nueva Agenda Urbana, el Acuerdo Marco de Sendai, la Declaración de París sobre Cambio Climático, entre otras.

**Tabla 3.** Alineación de las Competencias de los GAD Provinciales a los ODS

	COMPETENCIAS PROVINCIALES				
	Fomento Productivo	Gestión Ambiental	Vialidad	Riego y Drenaje	Gestión Social
ODS	1	13	11	9	3
	2	14	9	6	5
	8	15			10
	9	6			
	12				

**Fuente:** Metodología para informes voluntarios de los GAD Provinciales, CONGOPE 2023.

A continuación, se detalla la alineación de los ODS en el marco de las competencias exclusivas de los GAD Provinciales, considerando la información reportada en el Sistema de Información para los Gobiernos Autónomos Descentralizados (SIGAD). En este sentido, se evidencia que, en la competencia de fomento

productivo, 19 GAD Provinciales aportan al cumplimiento del ODS 2; en gestión ambiental 19 GAD Provinciales se alinean al ODS 15; en vialidad 21 GAD Provinciales al ODS 9; en riego y drenaje 14 GAD Provinciales al ODS 6 y en gestión social 5 al ODS 3, entre lo de mayor alineación.

**Tabla 4.** SIGAD, Alineación de las Competencias de los GAD Provinciales<sup>39</sup>

COMPETENCIAS PROVINCIALES									
Fomento Productivo		Gestión Ambiental		Vialidad		Riego y Drenaje		Gestión Social	
ODS	No. GAD	ODS	No. GAD	ODS	No. GAD	ODS	No. GAD	ODS	No. GAD
1	-	13	9	11	-	9	1	3	5
2	19	14	-	9	21	6	14	5	3
8	17	15	19					10	2
9	3	6	-						
12	-								

**Fuente:** Sistema de Información para los Gobiernos Autónomos Descentralizados (SIGAD).

En cuanto a los GAD Cantonales, en el marco de las competencias exclusivas y con base la información reportada en el SIGAD, se presenta que en la competencia de agua potable 149 GAD Cantonales aportan al cumplimiento del ODS 6;

en Alcantarillado 104 al ODS 6; en vialidad 96 al ODS 9; en Saneamiento Ambiental 13 al ODS 6; en desechos sólidos 37 al ODS 12 y en depuración aguas residuales 15 al ODS 6, entre los de mayor alineación.

<sup>39</sup> En el Ecuador existe 24 Gobiernos Autónomos Descentralizados Provinciales.

**Tabla 5.** SIGAD, Alineación de las Competencias de los GAD Cantonales<sup>40</sup>

COMPETENCIAS CANTONALES											
Agua Potable		Alcantarillado		Vialidad		Saneamiento Ambiental		Desechos Sólidos		Depuración Aguas Residuales	
ODS	No. GAD	ODS	No. GAD	ODS	No. GAD	ODS	No. GAD	ODS	No. GAD	ODS	No. GAD
1	7	6	104	9	96	6	13	6	21	6	15
4	1							11	16	13	3
6	149							12	37		

**Fuente:** Sistema de Información para los Gobiernos Autónomos Descentralizados (SIGAD).

Adicionalmente, el Consorcio de Gobiernos Provinciales del Ecuador (CONGOPE) en coordinación y apoyo técnico de la Red de Ciudades y Gobiernos Locales Unidos (CGLU) y el Global Taskforce en estos 5 años ha venido acompañando y fortaleciendo las capacidades de los Gobiernos Provinciales para elaborar los informes locales con el fin de visibilizar e identificar los esfuerzos generados desde el gobierno provincial en su rol de gobierno intermedio como un actor clave en el desarrollo territorial y global, es así como se ha preparado y enviado tanto a CGLU como a la SNP los siguientes informes:

- I Examen Voluntario de la implementación de la agenda 2030 por los Gobiernos Provinciales del Ecuador, abril 2020;
- II Examen Voluntario Implementación de la agenda 2030 por los Gobiernos Provinciales del Ecuador, abril 2021;
- III Examen Voluntario Implementación de la agenda 2030 por los Gobiernos Provinciales del Ecuador, mayo 2022;
- IV Examen Voluntario, Implementación de los Objetivos de Desarrollo Sostenible en las Provincias del Ecuador, mayo 2023.

Existen experiencias de Gobiernos Provinciales individuales que se deben destacar tanto por

su incidencia en la política pública local, como por las innovaciones incorporadas para la recopilación y análisis de dato. Desde el Gobierno Provincial de Manabí, se elaboró y publicó su Informe Provincial Voluntario 2022 con el apoyo del CONGOPE y CGLU como primera iniciativa de este tipo entre las provincias del Ecuador.

Con estas iniciativas, actualmente las provincias de Ecuador cuentan con las siguientes metodologías.

- Metodología para elaborar informes voluntarios de ODS desde CONGOPE.
- Metodología para informes voluntarios de los GAD provinciales.
- Metodología de Cálculo de la Contribución de la Prefectura de Manabí a la Agenda 2030 de los ODS.

El compromiso de los Gobiernos Provinciales durante el 2024, se ve reflejado en la implementación de programas y proyectos alineados a los ODS que contribuyen al informe “Hacia la localización de los ODS” a ser tratado en el HLPF 2024 por parte de CGLU; además se presentarán los informes voluntarios locales de las provincias de Manabí, Pichincha e Imbabura, así como, la de CONGOPE en este 2024.

40 En el país existen 221 Gobiernos Autónomos Descentralizados Cantonales.

A continuación, se presentan los principales hallazgos identificados en los Informe Voluntarios Locales de las provincias mencionadas:

## Gobierno Autónomo Provincial de Manabí<sup>41</sup>

El caso de la Prefectura de Manabí en su iniciativa de localización de la Agenda 2030, como se señaló previamente, se instituye como pionera, no sólo en el país, sino también en la región, al presentar su segundo Informe Local Voluntario y al compartir con otros niveles de gobierno su experiencia y metodología, articulada con su sistema de reporte cuantitativo. Desde la alineación exitosa de su Plan de Desarrollo y Ordenamiento Territorial a la Agenda 2030 gracias al apoyo de ONU Hábitat, logró localizar las 5P de desarrollo sostenible, a su contexto y visión prospectiva a 2030, proponiendo un Manabí 5i (inteligente, integrado, innovador, inclusivo y con una fuerte identidad cultural).

La Prefectura de Manabí ha institucionalizado la alineación, articulación, cumplimiento y aceleración de la Agenda 2030 en su territorio a través de su Declaratoria y Ordenanza "Manabí Territorio ODS" comprometiéndose en la elaboración anual del Informe Local Voluntario; así como, sumando esfuerzos de todos los niveles de gobierno y actores territoriales relevantes para enriquecer su experiencia y compartir sus buenas prácticas a nivel mundial.

Manabí es reconocido como Local4Action Hub por CGLU bajo su iniciativa Manabí 2030: Innovación Colaborativa para un Territorio Inteligente y Sostenible. Se destaca no sólo su metodología cuantitativa específica que incluye 26 indicadores para dimensionar el aporte territorial de la provincia de Manabí a los ODS,

sino también su monitoreo interanual, además de su avance territorial, dónde han reducido desigualdades en territorio, reducido la pobreza multidimensional y pobreza extrema.

## GAD Provincial de Pichincha

La provincia de Pichincha presenta su primer informe voluntario, sobre los aportes a la consecución de los ODS, como evidencia del compromiso por contribuir a la mejora de la calidad de vida de la población de su territorio, en correspondencia con los planes de trabajo "Para la Reactivación de la Vida en Pichincha", compuesto de cinco (5) rutas y doscientos (200) hitos, alineados al PND.

Para evaluar cómo Pichincha aporta a los ODS, se utiliza una metodología integral que se basa en la combinación de tres componentes de medida, los cuales son: 1. Cumplimiento de las metas del Plan de Desarrollo y Ordenamiento Territorial (PDOT); 2. Alineación de las competencias del GADPP a los ODS; y 3. Alineación del Índice de Desarrollo Territorial Provincial (IDTP) y la inversión de cada uno de los ejes del PDOT con los ODS.

El resultado revela que la gestión de la Prefectura de Pichincha contribuye un 75,00% en la consecución de los ODS, equivalente a un aporte sólido. Se destacan en esta contribución proyectos y políticas como: Vialidad para la movilidad y desarrollo económico; Warmi Pichincha; Salud para la vida (Pichincha Humana); Construcción de Centros de Valor Agregado (CEVA); Apoyo a la Producción y Economía Popular y Solidaria; Construcción y Mantenimiento de Sistemas de Riego; Plan de Conservación de la Reserva Biósfera del Chocó Andino, Construcción de infraestructuras para el desarrollo productivo; entre otros.

41 Informe disponible en: [https://gold.uclg.org/sites/default/files/field-document/manabi\\_2024.pdf](https://gold.uclg.org/sites/default/files/field-document/manabi_2024.pdf)

La Prefectura de Pichincha seguirá empleando la política pública como la herramienta más poderosa para transformar vidas y construir el futuro próspero que la provincia de Pichincha merece y exige.

## GAD Provincial de Imbabura<sup>42</sup>

Las particularidades biofísicas, especialmente las geológicas de Imbabura, junto con su riqueza cultural y su vasto patrimonio natural han sido fundamentales para su declaración como GEOPARQUE MUNDIAL DE LA UNESCO desde el 2019; en este contexto, con la finalidad de medir la contribución, desde lo local, al logro de los ODS, se ha desarrollado una metodología propia, de la cual resulta que el 47% de las metas de sus PDOT están enfocadas al ODS 16 (paz, justicia, instituciones sólidas), el 28% al ODS 13 (acción por el clima), el 23% al ODS 17 (alianzas y participación); con el esfuerzo institucional, desde el cumplimiento de su PDOT, como Gobierno Provincial de Imbabura, se contribuye al cumplimiento del 80,38% de ODS en la provincia.

Esta trayectoria, desde el 2019, es un claro compromiso de los Gobiernos Provinciales y del CONGOPE en trabajar de manera articulada a nivel local, nacional e internacional en acelerar el cumplimiento de los ODS, para lo cual se requiere de la cooperación y el financiamiento descentralizado para el desarrollo.

## Consejo Nacional de Gobiernos Parroquiales Rurales del Ecuador

El Consejo Nacional de Gobiernos Parroquiales Rurales del Ecuador (CONAGOPARE) es la instancia nacional de los 825 Gobiernos Parroquiales Rurales de Ecuador, representa y

ejerce la vocería oficial de los GAD parroquiales ante instituciones nacionales e internacionales. Además, proporciona soporte técnico, asesoría y capacitación a los gobiernos parroquiales rurales. En este marco, la entidad realizó las siguientes acciones como aporte a la implementación de los ODS principalmente en el fortalecimiento de las capacidades de los GAD Parroquiales, que continuación se detalla:

El CONAGOPARE en coordinación con el Consejo Nacional de Competencias (CNC) y la SNP entre los meses de noviembre 2021 y enero 2022, apoyó con la ejecución del Programa Nacional de Alineación del PDOT de los GAD al PND 2021-2025; cabe mencionar que este proceso incluyó la identificación de los ODS que se vinculan a las metas de los objetivos estratégicos de desarrollo de los PDOT parroquiales. Mediante este proceso los representantes de los gobiernos parroquiales pudieron identificar que, a pesar de los escasos recursos económicos que perciben, su planificación aporta al cumplimiento de varios ODS, esto depende de la localización y realidad de cada territorio parroquial.

Adicionalmente, el CONAGOPARE en 2022 realizó el II Encuentro de Mujeres de los GADPR, con el objetivo de analizar la situación de las mujeres en sus entornos. En este evento participaron mujeres lideresas, activistas y representantes de los diversos niveles de gobierno que aportaron al debate de la problemática de las mujeres rurales en Ecuador. Para la ejecución de este evento se invirtió un monto de USD 40.000, debido a que las mujeres en el medio rural requieren de una atención específica acorde a sus diferentes necesidades y uno de los retos es conseguir la plena igualdad de oportunidades entre mujeres y hombres y esto es una cuestión de justicia, de derechos y de responsabilidad ética; pero también son un importante soporte para el desarrollo económico, ambiental, social

42 "Informe disponible en: <https://cloud.imbabura.gob.ec/index.php/s/ss0Lkig4D2ExLkD>



y cultural, se puede considerar que las mujeres sean la columna vertebral en la cohesión social de los territorios.

Finalmente, entre el 2019 y el 2023, se ejecutó el Programa de Fortalecimiento Institucional a las Instancias Provinciales, cuyo objetivo fue fortalecer la gestión institucional en las 24 delegaciones provinciales mediante el financiamiento de asistencia técnica, capacitación, realización de estudios especializados, infraestructura y tecnología. La inversión realizada entre 2021 y 2023 fue de USD 1,01 millón, aportando al cumplimiento del ODS 16.

## Formulación de instrumentos de Planificación Territorial Diferenciada

Conforme la Norma Técnica del Sistema Nacional Descentralizado de Planificación Participativa en el artículo 27 define como “Planes territoriales diferenciados a los instrumentos de aplicación territorial orientados a garantizar el desarrollo integral del territorio cuyas particularidades biofísicas y socio culturales requieren de una planificación específica. Definen lineamientos, programas, proyectos, mecanismos de seguimiento y evaluación y modelo de gestión en articulación con el PND y la Estrategia Territorial Nacional.

Los planes territoriales diferenciados serán elaborados por los entes rectores y con la participación de los GAD involucrados. Los planes diferenciados se formulan para la Circunscripción Territorial Especial Amazónica, el Régimen Especial Galápagos, el Espacio Marino Costero, Zonas Fronterizas o de vinculación con otros países”.

El **Plan Integral de Amazonía, PIA, 2021-2025** propone desarrollar una planificación territorializada y diferenciada para alcanzar metas estratégicas como son: erradicar la

pobreza, cambiar la matriz productiva y lograr la sustentabilidad de la región. En este sentido, su objetivo consiste en alcanzar un desarrollo territorial pertinente y sustentable en la Amazonia ecuatoriana, a través del impulso de la conservación de su biodiversidad, el mejoramiento de las condiciones de vida de su población, para alcanzar el Buen Vivir de la ciudadanía en las seis provincias amazónicas. Con una alineación a nivel de Objetivo de Desarrollo del PIA con los Objetivos y metas de los ODS.

El **Plan de Desarrollo y Ordenamiento Territorial “Galápagos 2030”** proyecta una visión a 10 años compuesta por cinco componentes o ejes con los que busca enfrentar problemas y fortalecer las potencialidades de la sociedad y de su entorno natural, para un desarrollo armónico y responsable, estos son los siguientes: (1) Gobernanza: asegurar un modelo de gobernanza que refleje el régimen especial de Galápagos; (2) Entorno: Fortalecer la capacidad de resiliencia de las islas tomando como base el recurso humano y el patrimonio natural; (3) Hábitat: desarrollar espacios seguros, inclusivos y sostenibles, que promuevan la igualdad de oportunidades y que estén conectados con el entorno natural; (4) Comunidad: Mejorar el bienestar del habitante isleño de acuerdo con el valor patrimonial de las Islas Galápagos; y (5) Economía: Diversificar la economía, basado en la innovación, el bien común, la igualdad y ética el acceso a oportunidades.

En el marco de la planificación espacial marino costera se han desarrollado tres instrumentos de planificación que son:

Las **Políticas Nacionales Oceánicas y Costeras** son las siguiente: 1) Conservar el patrimonio natural y cultural, los ecosistemas y la diversidad biológica de la zona marina y costera, respetando los derechos de la naturaleza en el Ecuador continental, el archipiélago de Galápagos, el mar territorial, la zona contigua, la zona económica

exclusiva y la Antártida. 2) Prevenir, controlar y mitigar la contaminación de los espacios marítimos nacionales y zonas costeras. 3) Desarrollar y fomentar la investigación científica y la innovación tecnológica para la sociedad del conocimiento justa y solidaria, en los ámbitos oceánicos y marino-costeros. 4) Fomentar las actividades productivas y de prospección para el uso eficiente, inclusivo y sostenible de los recursos de la zona costera, oceánica, alta mar y fondos marinos. 5) Fomentar un sistema integral logístico, de comercialización y transporte marítimo, que se ajuste a la planificación nacional y a las demandas internacionales, y que contribuya a una competitividad sistémica. 6) Promover la inserción estratégica del Ecuador en el Océano Pacífico y en la Antártida. 7) Garantizar la soberanía, los derechos soberanos y la seguridad nacional en el mar, en el marco de la CONVEMAR y otros acuerdos internacionales suscritos en el ámbito oceánico y marino-costero. 8) Reducir la vulnerabilidad y mejorar la adaptación de poblaciones y ecosistemas ante el cambio climático y eventos naturales que

afecten a la zona oceánica y marino-costera. 9) Establecer el ordenamiento territorial oceánico y marino costero que articule de manera coherente, complementaria y sostenible las diversas intervenciones humanas.

El **Plan de Ordenamiento del Espacio Marino Costero** es una herramienta que permite el fortalecimiento de la gobernabilidad y toma de decisiones entre los GAD, los organismos sectoriales y el gobierno central, que permita atenuar los impactos que producen las diversas actividades humanas y proteger los frágiles ecosistemas marinos y costeros de los cuales depende la vida de miles de personas en el país.

Por su parte, la **Agenda Intersectorial del Mar** plantea el modelo de gestión de las intervenciones en el Espacio Marino Costero y sus respectivos responsables. De manera general, se busca aprovechar los recursos naturales provenientes del espacio marino costero de manera sostenible y a la vez mejorar la calidad de la población asentada en este espacio.

# 5

PARTE V:  
DESAFÍOS NUEVOS Y EMERGENTES



# 5

## Parte V: Desafíos nuevos y emergentes

Considerando el tema a tratar en el HLPF en 2024: “Reforzar la Agenda 2030 para el Desarrollo Sostenible y erradicar la pobreza en tiempos de múltiples crisis: la entrega efectiva de soluciones sostenibles, resilientes e innovadoras”, se realiza el análisis de los avances en relación a los retos descritos en el ENV 2020; así como, los nuevos desafíos que tiene Ecuador para aportar a los ODS.

En cuanto a los retos identificados en 2020, Ecuador implementó acciones para la recuperación económica en el contexto de la pandemia por COVID-19, es así que, en lo social ejecutó programas de ayuda dirigidos a poblaciones vulnerables, como transferencias monetarias directas, entrega de alimentos y kits de higiene, y programas de empleo temporal para ayudar a las familias afectadas por la pérdida de ingresos. Por su parte, en la educación adoptó medidas para garantizar la continuidad de la educación durante la pandemia, como la implementación de plataformas en línea para la educación a distancia, distribución de dispositivos electrónicos y acceso a internet para estudiantes de bajos recursos, y capacitación a docentes para la enseñanza virtual.

En lo que respecta a la salud, el país fortaleció el sistema de salud mediante la ampliación de la capacidad hospitalaria, la adquisición de equipos médicos y suministros, el aumento de la contratación de personal sanitario y la

implementación de campañas de concientización sobre medidas de prevención y vacunación masiva contra el COVID-19; y, finalmente en el sector productivo implementó políticas para apoyar a las pequeñas y medianas empresas (PYMEs), como líneas de crédito con tasas de interés preferenciales, incentivos fiscales, programas de capacitación y asistencia técnica para la adaptación a nuevos modelos de negocio en el contexto de la pandemia, y promoción de la inversión extranjera.

Otro de los retos cumplidos por el país es la puesta en marcha la plataforma web ODS Ecuador que se encuentra en el siguiente link: <https://www.odsecuador.ec/>, en él se podrá encontrar información respecto a las acciones realizadas en el marco del cumplimiento de la Agenda 2030; sin embargo, la herramienta requiere ajustes en la sección de registro de las iniciativas para que los diferentes actores puedan registrar información desde el momento que inicie la ejecución y de manera periódica reporten sus avances.

En este contexto, el país persiste en su compromiso de llevar a cabo acciones para alcanzar los objetivos de la Agenda 2030, a pesar de los desafíos derivados de la profunda crisis económica y social que atraviesa Ecuador. Se está trabajando activamente en abordar tanto los desafíos heredados como los emergentes.

De esta manera, a futuro uno de los retos que enfrenta el país en el ámbito social es implementar políticas a corto y mediano plazo que faciliten e incrementen el acceso de las personas en situación de pobreza y vulnerabilidad a programas de transferencias monetarias, servicios sociales y protección social de alta calidad. El propósito es crear las condiciones necesarias para reducir la pobreza y la pobreza extrema, así como para disminuir las brechas de desigualdad.

Por su parte, en el ámbito laboral para garantizar el trabajo decente y el bienestar de la población ecuatoriana, se requiere trabajar

en reducir la situación de informalidad, la cual limita el acceso a beneficios como la seguridad social, la protección laboral y salarios dignos, especialmente para mujeres, jóvenes, población en movilidad humana y en la ruralidad. Además, continuar la lucha contra la precarización del trabajo, con empleos temporales, sueldos bajos y jornadas extensas que no garantizan condiciones seguras. Por último, promover el diálogo social entre el gobierno, los empleadores y los trabajadores se erige como un medio efectivo para encontrar soluciones colaborativas a los desafíos del mercado laboral en Ecuador. Solo a través de un esfuerzo conjunto y continuado será posible construir un sistema laboral más equitativo e inclusivo en beneficio de todos los ecuatorianos.

Otro aspecto importante es, la erradicación del trabajo infantil, una meta que se aborda mediante la promoción de la educación, la vigilancia laboral y el respaldo social a las familias. Además, se considera fundamental invertir en educación y capacitación para elevar las competencias de la fuerza laboral. Complementariamente, se requiere implementar programas que impulsen el emprendimiento y la generación de empleo como estrategias clave para disminuir el desempleo.

En el campo educativo existen importantes desafíos como la inclusión de los niños, niñas y adolescentes que se encuentran fuera del sistema educativo mediante el fortalecimiento de programas de búsqueda activa a nivel territorial (brigadas sociales), políticas públicas para fortalecer la permanencia y la culminación de las trayectorias educativas. Por otra parte, otro desafío tiene relación con el mejoramiento de las políticas públicas de alimentación escolar y la coordinación interinstitucional para continuar con la reducción de la desnutrición infantil.

Adicionalmente, se requiere una sólida estrategia de recuperación y nivelación de aprendizajes para que los estudiantes puedan alcanzar mejoras en sus capacidades relacionadas con comprensión lectora, matemáticas, ciencias

naturales, ciencias sociales, entre otras disciplinas. Asimismo, los proyectos deben enfocarse en el mejoramiento de la estructura educativa que incluya planes de prevención de riesgos, acciones para el mejoramiento de agua y saneamiento, conectividad y cierre de las brechas digitales.

Resulta fundamental implementar acciones para contar con instituciones educativas seguras y libres de violencia en contra de los actores de la comunidad educativa en todo el territorio nacional y con énfasis en aquellos cantones que actualmente tienen mayores índices de violencia e inseguridad. Finalmente, en lo relacionado con la educación superior se requiere fortalecer las políticas de inclusión educativa para la población que se encuentra en situación de desigualdad social (pobreza y extrema pobreza, movilidad humana, discapacidades, entre otras), ampliando la oferta de educación superior en el país y fortaleciendo planes que permitan la permanencia y la culminación de las trayectorias educativas.

En materia ambiental, uno de los problemas globales actuales más preocupantes es la alteración del Sistema Climático, que entraña riesgos cada vez más graves para los ecosistemas, la salud humana y la economía. El cambio climático está relacionado con la generación de grandes cantidades de Gases de Efecto Invernadero que se emiten a la atmósfera debido a actividades humanas, en particular, la quema de combustibles fósiles para la generación de electricidad, la calefacción y el transporte.

A escala mundial, el consumo de energía representa la mayor fuente de emisiones de Gases de Efecto Invernadero. En este sentido, Ecuador no es ajeno a esta realidad pues el sector de energía también representa grandes emisiones nacionales de estos gases, y es indispensable generar nuevas alternativas de energías limpias y renovables para atender demanda energética futura y a través de ello apoyar a los esfuerzos de mitigación del cambio climático.

En este sentido, Ecuador continuará trabajando en el cumplimiento de los objetivos nacionales e internacionales relativos al cambio climático, conservación del patrimonio natural, gestión de la calidad ambiental, agua potable saneamiento, riego, drenaje y gestión integral de recursos hídricos, por ello es de suma importancia contar con normativa ambiental que regule diversas actividades y sectores económicos, incluyendo la protección de áreas naturales, la gestión de residuos, la conservación de la biodiversidad, la prevención y control de la contaminación; también, continuar entregando los incentivos fiscales, subsidios, tasas ambientales y pagos por servicios ambientales para promover la conservación de los recursos naturales y la mitigación del cambio climático.

En esta línea, en el PND 2024-2025 se ha promulgado la implementación de un modelo económico cuyos objetivos vayan más allá del crecimiento económico, centrándose en la protección del patrimonio natural incluido los océanos, la producción y consumo sostenible; la extensión de la vida útil de los bienes producidos, la reinserción de los residuos generados en nuevos procesos productivos, la protección de las cuencas hidrográficas transfronterizas y áreas de protección hídricas y el cuidado y uso responsable del agua.

En cuanto a la conectividad digital del país, ampliar la cobertura de internet, especialmente en zonas rurales, y reducir la brecha digital son esenciales para aprovechar los beneficios de las TIC en educación, salud e inclusión social. Se necesita promover la cooperación multilateral en tecnología para fortalecer las competencias digitales, habilitando el acceso al mercado laboral y consolidando el capital humano para la era de la inteligencia artificial. Además, se requiere abordar la ciudadanía digital, el consumo ético de contenidos en línea, la toma de decisiones informadas y la lucha contra la desinformación, especialmente entre poblaciones vulnerables. Es crucial avanzar en un indicador cualitativo de alfabetización digital que considere múltiples mediciones, más allá

del acceso a internet y la disponibilidad de dispositivos.

Es imperativo que, tanto el sector público y el privado, generen mecanismos de articulación efectiva para implementar alianzas estratégicas que aseguren que la gestión desarrollada en cada ámbito, apunte al cumplimiento de metas comunes y sean de beneficio para la población. Se debe erradicar las prácticas de fragmentación y la polarización de los sectores que tienen como resultado un estancamiento del progreso, incentivar la unidad, el trabajo colaborativo e inclusivo de los sectores, así como la el fortalecimiento del talento humano en todas sus escalas promoviendo la estabilidad laboral con salarios justos y herramientas tecnológicas que incrementen la eficiencia y productividad de labores, permitirá con el recurso humano necesario para dar continuidad a los procesos iniciados a todo nivel, consensuar criterios, generar voluntad política, para la solución de problemas sistémicos y generar institucionalidad en las entidades.

Por su parte, respecto a la planificación nacional, desde el 2021 se cuenta con la metodología de alineación de las metas del PND a las metas de los ODS, de esta forma se realizó la alineación del PND 2024 - 2025 a la Agenda 2030 con el objetivo de que las entidades trabajen en cumplir las metas y aportar al cumplimiento de los ODS. En este sentido, un reto a ejecutar es la identificación e integración de los aceleradores de la Agenda 2030 a la planificación nacional, comenzando con el PND, así como en la planificación sectorial e institucional, lo cual permitirá, generar el marco de referencia para la implementación de acciones que mejoren la consecución de los ODS en los últimos 6 años que faltan para su cumplimiento.

De la misma manera, los GAD a la fecha han formulado en dos ocasiones su PDOT alineados a los ODS, estos debidamente enmarcados en sus competencias territoriales se alinean a los objetivos mundiales y de esa forma contribuyen con sus acciones al bienestar de las personas en

sus territorios. En este aspecto, se resalta que aún queda pendiente establecer mecanismos que permitan medir el nivel de contribución de la gestión pública a la consecución de los ODS, es decir, lograr ir un paso más allá de realizar la alineación, sino medir el grado o nivel de contribución de cada acción e intervención en el avance hacia las metas de los objetivos globales.

Respecto a la generación y medición de indicadores relacionados con la Agenda 2030, el ente rector de las estadísticas nacionales trabaja en el fortalecimiento continuo de las capacidades institucionales para contar con los indicadores homologados a nivel mundial, con el establecimiento de mecanismos del levantamiento y procesamiento de información sobre variables que están estrechamente ligadas a las metas ODS, sin embargo, se requiere el fortalecimiento de una estructura de gobernanza que establezca responsabilidades para el levantamiento de información a fin de medir el nivel de avance de la Agenda 2030 de forma integral. Asimismo, se requiere contar con el contingente humano y los recursos financieros necesarios que permitan focalizar esfuerzos en el análisis y homologación de indicadores. En este contexto, de manera complementaria es preciso contar con cooperación internacional con miras a fortalecer la generación de estadísticas.

Además, los desafíos transversales que enfrenta el país incluyen, el empoderamiento de los actores e instituciones para alcanzar los ODS. Sin duda, la participación activa del GAD, el sector privado, la sociedad civil y la academia, en colaboración con el sector público, es crucial para establecer políticas públicas sólidas que impulsen el desarrollo socioeconómico nacional. Este enfoque participativo no solo es decisivo y democrático, sino que también determina la legitimidad de las decisiones y leyes ejecutivas que rigen el país.

El presente ENV 2024 ha permitido mostrar que el país mantiene retos en cuanto a erradicar la pobreza extrema y reducir la pobreza en cualquiera de sus formas, generar mayor acceso y mejores condiciones laborales que permitan alcanzar el “pleno empleo y trabajo decente con igual remuneración”, brindar a su población un ambiente de desarrollo que ayude a “fortalecer la resiliencia y la capacidad de adaptación al cambio climático”, con la plena convicción de “conservar y restaurar los ecosistemas terrestres y de agua dulce”.

Ecuador debe abordar la inestabilidad política, la corrupción y la degradación ambiental. El apoyo multilateral en la lucha contra la corrupción, la promoción de la transparencia y la protección del medioambiente es vital para un futuro sostenible. La cooperación internacional, el intercambio de conocimientos y la asistencia financiera son fundamentales para superar los desafíos y construir un futuro más sostenible para todos.

Finalmente, las limitaciones fiscales y la inflación limitan la inversión en áreas clave como salud, educación y protección social. Se necesita una reestructuración de la deuda y mayor apoyo internacional para liberar recursos; así como, fortalecer las alianzas público-privadas y la cooperación multilateral es crucial para movilizar recursos, compartir conocimientos y avanzar en la agenda de los ODS.

A pesar de los desafíos presentes, Ecuador mantiene su compromiso de proporcionar a su población las condiciones óptimas para un desarrollo sostenible y un bienestar inclusivo. Este compromiso se enmarca en un ambiente de paz, colaboración, cooperación y articulación entre los sectores público, privado e internacional, con la finalidad de unificar esfuerzos para cumplir con metas comunes. De esta manera, el país mantiene la implementación de intervenciones y políticas públicas que permitan alcanzar los objetivos globales establecidos en la Agenda 2030.





BIBLIOGRAFÍA  
Y SIGLAS



# 6

## Bibliografía

- BCE. (2023). Las reservas internacionales registraron su nivel más alto desde el inicio de la dolarización. <https://www.bce.fin.ec/boletines-de-prensa-archivo/las-reservas-internacionales-registraron-su-nivel-mas-alto-desde-el-inicio-de-la-dolarizacion>.
- BCE. (2023). Cuentas Nacionales Anuales.
- CEPAL. (2024). <https://agenda2030lac.org/es/ods/4-educacion-de-calidad>
- CEPAL. (2024). Agenda 2030 en América Latina y el Caribe, Plataforma regional de conocimiento. <https://agenda2030lac.org/es/ods/5-igualdad-de-genero>
- CEPAL. (2024). Recursos Hídricos. <https://www.cepal.org/es/subtemas/recursos-hidricos#>
- CNE. (2023). Sistema Estadístico Electoral.
- CNIG. (2024). Ficha reporte de avances - Implementación de la Agenda 2030 en el Ecuador, Corte 2023.
- FAO et al. (2023). Panorama regional de la seguridad alimentaria y la nutrición en América Latina y el Caribe. <https://www.fao.org/documents/card/es/c/cc8514es>.
- INAMHI. (2023). Ficha reporte de avances - Implementación de la Agenda 2030 en el Ecuador, Corte 2023.
- INEC. (2022). Registro estadístico de Nacidos Vivos.
- INEC. (2023). Encuesta Nacional de Empleo, Desempleo y Subempleo (ENEMDU), Anual.
- INEC. (2023). Encuesta Nacional de Salud y Nutrición (ENSANUT).
- INEC. (2023). Proyecciones de población.
- INEC. (2024). Planificación estratégica. <https://www.ecuadorencifras.gob.ec/mision-vision-valores/>.
- INEC. (2024). Boletín Técnico N° 02-2024-ENEMDU - Pobreza y desigualdad. [https://www.ecuadorencifras.gob.ec/documentos/web-inec/POBREZA/2023/Diciembre/202312\\_Boletin\\_pobreza\\_ENEMDU.pdf](https://www.ecuadorencifras.gob.ec/documentos/web-inec/POBREZA/2023/Diciembre/202312_Boletin_pobreza_ENEMDU.pdf).
- MAG. (2023). Ficha reporte de avances - Implementación de la Agenda 2030 en el Ecuador, Corte 2023.
- Magrin, G. (2015). Adaptación al cambio climático en América Latina y el Caribe. <https://repositorio.cepal.org/server/api/core/bitstreams/618b144d-e069-4e38-8e12-1da1a0bdb817/content>.
- MAATE. (2023). Estadística de Cambio Climático.
- MAATE. (2023). Estadística de Agua Potable, Saneamiento, Riego y Drenaje.
- MAATE. (2023). Ficha reporte de avances - Implementación de la Agenda 2030 en el Ecuador, Corte 2023.
- MCyP. (2023). Ficha reporte de avances - Implementación de la Agenda 2030 en el Ecuador, Corte 2023.
- MEF. (2023). Estadísticas de Deuda Pública.
- MEM. (2022). Balance Energético Nacional.
- MEM. (2024). Rendición de cuentas 2023. <https://www.recursosyenergia.gob.ec/wp-content/uploads/2024/03/Rendicio%CC%81n-de-Cuentas-2023-LISTO-13.03.2024-comprimido.pdf>.

- MEM. (2023). Ficha reporte de avances - Implementación de la Agenda 2030 en el Ecuador, Corte 2023.
- MG. (2023). Ficha reporte de avances - Implementación de la Agenda 2030 en el Ecuador, Corte 2023.
- MIES. (2023). Ficha reporte de avances - Implementación de la Agenda 2030 en el Ecuador, Corte 2023.
- MIDENA. (2023). Ficha reporte de avances - Implementación de la Agenda 2030 en el Ecuador, Corte 2023.
- MIDUVI. (2023). Ficha reporte de avances - Implementación de la Agenda 2030 en el Ecuador, Corte 2023.
- MINEDUC. (2023). Registros administrativos.
- MINEDUC. (2023). Ficha reporte de avances - Implementación de la Agenda 2030 en el Ecuador, Corte 2023.
- MINTEL. (2023). Ficha reporte de avances - Implementación de la Agenda 2030 en el Ecuador, Corte 2023.
- MINTUR. (2023). Ficha reporte de avances - Implementación de la Agenda 2030 en el Ecuador, Corte 2023.
- MMDH. (2023). Ficha reporte de avances - Implementación de la Agenda 2030 en el Ecuador, Corte 2023.
- MPCEIP. (2024). Ficha reporte de avances - Implementación de la Agenda 2030 en el Ecuador, Corte 2023.
- MSP. (2022). Reporte de factores contextuales de cumplimiento de meta 6.1.5, año 2022 - Ministerio de Salud Pública.
- MSP(2022). RDACAA 2.0 y PRAS; Estimaciones Spectrum - ONUSIDA - Formularios de notificación 002 y 003 RPIS Institución - Entidad UAI - IESS - FFAA.
- MSP. (2023). Ficha reporte de avances - Implementación de la Agenda 2030 en el Ecuador, Corte 2023.
- MTOP. (2023). Política Nacional de Movilidad Urbana Sostenible del Ecuador 2023-2030.
- MTOP. (2023). Registros administrativos.
- MTOP. (2023). Ficha reporte de avances - Implementación de la Agenda 2030 en el Ecuador, Corte 2023.
- Naciones Unidas. (2022). Handbook for the preparation of Voluntary National Reviews.
- OIT, et al. (2020). Trabajo infantil: Estimaciones mundiales 2020, tendencias y el camino a seguir. <https://www.unicef.org/dominicanrepublic/media/5101/file/Trabajo%20infantil:%20estimaciones%20mundiales%202020,%20tendencias%20y%20el%20camino%20a%20seguir%20-%20PUBLICACION%3%93N.pdf>.
- ONU. (2021). Proyecto para asegurar financiamiento de la Agenda 2030 y poner fin a desnutrición crónica infantil en Ecuador. <https://ecuador.un.org/es/108783-onu-lanza-proyecto-para-asegurar-financiamiento-de-la-agenda-2030-y-poner-fin-desnutrici%C3%B3n>.
- ONU. (2023). Informe de los Objetivos de Desarrollo Sostenibles 2023: Edición especial. [https://mexico.un.org/sites/default/files/2024-01/The-Sustainable-Development-Goals-Report-2023\\_Spanish.pdf](https://mexico.un.org/sites/default/files/2024-01/The-Sustainable-Development-Goals-Report-2023_Spanish.pdf).
- ONU. (2024). Objetivos de Desarrollo Sostenible. <https://www.un.org/sustainabledevelopment/es/>
- OCDE. (2023). Perspectivas económicas de América Latina 2023 INVIRTIENDO PARA UN DESARROLLO SOSTENIBLE. <https://repositorio.cepal.org/server/api/core/bitstreams/08b03026-1025-4f10-9880-9d9138510042/content>.

- PETROECUADOR EP. (2023). Business Intelligence. Sistema de Gestión de Indicadores de Eficiencia Energética (SGI-EE).
- PNUD. (2023). ¿Qué son las NDC y cómo impulsan la acción climática? Obtenido de PNUD. <https://climatepromise.undp.org/es/news-and-stories/que-son-las-NDC-contribuciones-determinadas-nivel-nacional-cambio-climatico>
- Pozo, J. (2024). El Aumento de la Violencia en Ecuador: Análisis de las Variables Socioeconómicas y su Relación con la Tasa de Homicidios. <https://revistadeculturadepaz.com/index.php/culturapaz/article/view/182/133>
- Presidencia de la República. (2018). Decreto Ejecutivo No.371. [https://minka.presidencia.gob.ec/portal/usuarios\\_externos.jsf](https://minka.presidencia.gob.ec/portal/usuarios_externos.jsf).
- Presidencia de la República. (2023). Registro del Cuestionario de Implementación de mejora regulatoria realizado a instituciones de la Función Ejecutiva con facultades de regulación y control.
- SENECYT. (2023). Ficha reporte de avances - Implementación de la Agenda 2030 en el Ecuador, Corte 2023.
- SERCOP. (2023). Ficha reporte de avances - Implementación de la Agenda 2030 en el Ecuador, Corte 2023.
- SGR. (2023). Registros administrativos.
- SGR. (2023). Ficha reporte de avances - Implementación de la Agenda 2030 en el Ecuador, Corte 2023.
- SIPP. (2024). Ficha reporte de avances - Implementación de la Agenda 2030 en el Ecuador, Corte 2023.
- SNP. (2021). Acuerdo Nro. SNP-SNP-2021-0003-A -Lineamientos de vinculación OND-ODS. [https://www.planificacion.gob.ec/wp-content/uploads/2022/07/ACUERDO\\_003\\_LINEAMIENTOS\\_VINCULACION\\_PND-ODS.pdf](https://www.planificacion.gob.ec/wp-content/uploads/2022/07/ACUERDO_003_LINEAMIENTOS_VINCULACION_PND-ODS.pdf)
- SNP. (2024). Plan Nacional para el Nuevo Ecuador 2024-2025. Link de acceso: <https://www.planificacion.gob.ec/wp-content/uploads/2024/02/PND2024-2025.pdf>
- STECSDI. (2023). Ficha reporte de avances - Implementación de la Agenda 2030 en el Ecuador, Corte 2023.
- UIT. (2018). Obtenido de Tecnologías digitales para el cumplimiento de los Objetivos de Desarrollo Sostenible de las Naciones Unidas. <https://www.itu.int/es/mediacentre/backgrounders/Pages/icts-to-achieve-the-united-nations-sustainable-development-goals.aspx>.

# 7

## Siglas

<b>AECID</b>	Agencia Española de Cooperación Internacional para el Desarrollo	<b>EECSDI</b>	Estrategia Nacional Ecuador Crece Sin Desnutrición
<b>AFC</b>	Agricultura familiar campesina	<b>EIS</b>	Estrategia Nacional de Educación Integral en Sexualidad
<b>AME</b>	Asociación de Municipalidades del Ecuador	<b>ENV</b>	Examen Nacional Voluntario
<b>BCE</b>	Banco Central del Ecuador	<b>ESPOL</b>	Escuela Politécnica del Litoral
<b>BDH</b>	Bono de Desarrollo Humano	<b>GAD</b>	Gobierno Autónomo Descentralizado
<b>BDHV</b>	Bono de Desarrollo Humano Variable	<b>HLPF</b>	Foro Político de Alto Nivel
<b>BEP</b>	Barriles equivalentes de petróleo	<b>IAEG-SDG</b>	Grupo Interinstitucional y de Expertos en Indicadores de los Objetivos de Desarrollo Sostenible
<b>CDI</b>	Centro de Desarrollo Infantil	<b>INAMHI</b>	Instituto Nacional de Meteorología e Hidrología
<b>CEPAL</b>	Comisión Económica para América Latina y el Caribe	<b>INEC</b>	Instituto Nacional de Estadísticas y Censos
<b>CNC</b>	Consejo Nacional de Competencias	<b>MAATE</b>	Ministerio del Ambiente, Agua y Transición Ecológica.
<b>CNI</b>	Consejo Nacional de Igualdad	<b>MAG</b>	Ministerio de Agricultura y Ganadería.
<b>CNIG</b>	Consejo Nacional para la Igualdad de Género	<b>MMDH</b>	Ministerio de la Mujer y Derechos Humanos.
<b>CONAGOPARE</b>	Consejo Nacional de Gobiernos Parroquiales Rurales del Ecuador	<b>MEM</b>	Ministerio de Energía y Minas
<b>CONGOPE</b>	Consortio de Gobiernos Autónomos Provinciales del Ecuador	<b>MG</b>	Ministerio de Gobierno
<b>COPLAFIP</b>	Código Orgánico de Planificación y Finanzas Públicas	<b>MIDENA</b>	Ministerio de Defensa Nacional
<b>CPS</b>	Compras Públicas Sostenibles	<b>MIDUVI</b>	Ministerio de Desarrollo Urbano y Vivienda
<b>CRE</b>	Constitución de la República del Ecuador	<b>MIES</b>	Ministerio de Inclusión, Económica y Social
<b>DCI</b>	Desnutrición crónica infantil	<b>MINEDUC</b>	Ministerio de Educación.
		<b>MINTEL</b>	Ministerio de Telecomunicaciones
		<b>MCyP</b>	Ministerio de Cultura y Patrimonio
		<b>MINTUR</b>	Ministerio de Turismo
		<b>MPCEIP</b>	Ministerio de Producción, Comercio Exterior y Pesca
		<b>MREMH</b>	Ministerio de Relaciones Exteriores y Movilidad Humana
		<b>MSP</b>	Ministerio de Salud Pública.
		<b>MTOP</b>	Ministerio de Transporte y Obras Públicas

<b>NBI</b>	Necesidades Básicas Insatisfechas	<b>SENECYT</b>	Secretaría de Educación Superior, Ciencia, Tecnología e Innovación
<b>OCDE</b>	Organización para la Cooperación y el Desarrollo Económicos	<b>SGR</b>	Secretaría de Gestión de Riesgos
<b>ODS</b>	Objetivo de Desarrollo Sostenible	<b>SIPP</b>	Secretaría de Inversiones Público Privadas
<b>OIM</b>	Organización Internacional para las Migraciones	<b>SNP</b>	Secretaría Nacional de Planificación
<b>OIT</b>	Organización Internacional del Trabajo	<b>STECSDI</b>	Secretaría Técnica Ecuador Crece Sin Desnutrición Infantil
<b>PDE</b>	Plan de Desarrollo Estadístico	<b>UNICEF</b>	Fondo de las Naciones Unidas para la Infancia
<b>PDOT</b>	Plan de Desarrollo y Ordenamiento Territorial	<b>UIT</b>	Unión Internacional de Telecomunicaciones
<b>PND</b>	Plan Nacional de Desarrollo	<b>VAB</b>	Valor agregado bruto
<b>PNUD</b>	Programa de las Naciones Unidas para el Desarrollo		
<b>RI</b>	Reservas Internacionales		

**Notas aclaratorias:**

La información estadística contenida en esta publicación se encuentra sujeta a actualización conforme a su disponibilidad.

La información mostrada en este documento en ningún caso tendrá un valor jurídico de referencia.



# 8

Anexos



## Anexo 1. Indicadores ODS Ecuador

Indicador	ODS alineado	Fuente	Unidad de medida	Desagregación	2018	2019	2020	2021	2022	2023	Categorización	Clasificación TIER
Proporción de la población que vive por debajo del umbral internacional de la pobreza	ODS1	Instituto Nacional de Estadística y Censos (Encuesta ENEMDU anual)	Porcentaje	Nacional	4,69%	5,13%		5,97%	5,55%	5,20%	ODS	TIER I
Ahorro de combustibles en Barriles Equivalentes de Petróleo (BEP) por la Optimización de Generación Eléctrica y Eficiencia Energética en el Sector de Hidrocarburos	ODS7	EP PetroEcuador – Business Intelligence. Sistema de Gestión de Indicadores de Eficiencia Energética (SGE-EE).	Barriles Equivalentes de Petróleo (BEP)	Nacional	14.513.626,77	18.216.054,03	21.655.770,99	25.317.844,01	29.253.357,63	32.577.144,82	PND	
Analfabetismo digital	ODS4	INEC – TIC-Encuesta Nacional de Empleo, Desempleo y Subempleo (ENEIDU)	Porcentaje	Nacional	10,68%	11,39%	10,19%	8,19%		7,61% (I trim.)	Complementario	
Avances en el logro de las metas nacionales establecidas de conformidad con la segunda Meta de Aichi para la Diversidad Biológica del Plan Estratégico para la Diversidad Biológica 2011-2020	ODS15	Ministerio del Ambiente Agua y Transición Ecológica (Estadística de Biodiversidad)	Número	Nacional					2,40		ODS	TIER I
Brecha de empleo adecuado entre hombres y mujeres (15 y más años de edad)	ODS8	Instituto Nacional de Estadística y Censos (INEC). Encuesta Nacional de Empleo, Desempleo y Subempleo (ENEIDU) Anual Acumulada y Trimestral Acumulada.	Porcentaje	Nacional	34,38%	34,79%		32,46%	32,53%		PND	
Brecha entre Huella Ecológica y BioCapacidad per capita.	ODS15	Ministerio del Ambiente, Agua y Transición Ecológica. Estadística de Cuentas Ambientales e Hídricas	Hectáreas globales/ habitante (ha/g/ hab)	Nacional			0,37	0,05	1	0,85	Complementario	
Capacidad de protección financiera para la reducción de riesgos de los Gobiernos Autónomos Descentralizados cantonales.	ODS11	Registro de la gestión de riesgos   Secretaría de Gestión de Riesgos – SGR	Adimensional	Nacional					27,73	25,99	PND	
Capacidad instalada de generación de energía renovable en los países en desarrollo (expresada en vatios per capita)	ODS7	Ministerio de Energía y Minas (Balance Energético Nacional)	Vatios per capita	Nacional	309,77	305,46	303,83	302,85	307,76		ODS	TIER I
Capacidad instalada de nueva generación eléctrica	ODS7	Registro administrativo de Declaratoria de Operación Comercial – Operador Nacional de Electricidad (CENACE)	Megavatio (MW)	Nacional	7052,32	7022,02	7039,55	7048,35	7154,57	821,44	PND	
Cobertura de Vacunación de Neumococo	ODS3	*Ministerio de Salud Pública: Registro Estadístico de Inmunización. Instituto Nacional de Estadística y Censos: Proyecciones de Población de la República del Ecuador en función al Censo de Población 2022.	Porcentaje	Nacional	96,50%	95,34%	88,50%	73,82%	85,66%		PND	
Cobertura de Vacunación de Rotavirus	ODS3	*Ministerio de Salud Pública: Registro Estadístico de Inmunización. Instituto Nacional de Estadística y Censos: Proyecciones de Población de la República del Ecuador en función al Censo de Población 2022.	Porcentaje	Nacional	96,23%	96,69%	87,44%	71,75%	85,66%		PND	
Cobertura de vacunación de SPP (Sarampión, Rubéola, Parotiditis)	ODS3	*Ministerio de Salud Pública: Registro Estadístico de Inmunización. Instituto Nacional de Estadística y Censos: Proyecciones de Población de la República del Ecuador en función al Censo de Población 2022.	Porcentaje	Nacional	83,24%	85,83%	80,64%	67,94%	71,50%		PND	
Contribución Militar en la Seguridad Integral	ODS16	Ministerio de Defensa Nacional. Reporte administrativo consolidado de resultados emitidos por el Comando Conjunto de FF.AA. que son de carácter RESERVADO.	Porcentaje	Nacional	20,72%	27,26%	27,19%	27,37%	42,66%	33,64%	PND	
Crédito Público Agropecuario	ODS2	Ministerio de Agricultura - Sistema de Información Pública Agropecuaria	Dólares de los Estados Unidos	Nacional	575.172.310,55	577.094.328,24	282.087.450,01	324.935.731,53	359.457.781,53	355.257.331,53	Complementario	



Indicador	ODS alineado	Fuente	Unidad de medida	Desagregación	2018	2019	2020	2021	2022	2023	Categorización	Clasificación TIER
Deficit habitacional de vivienda	ODS11	Instituto Nacional de Estadística y Censos (INEC), Encuesta Nacional de Empleo, Desempleo y Subempleo (ENEMDU) puntual de diciembre.	Porcentaje	Nacional	45.99%	48.97%	58.01%	54.36%	53.69%	56.71%	PND	
Deuda pública y otras obligaciones de pago del Sector Público No Financiero (consolidada) como porcentaje del Producto Interno Bruto (PIB)	ODS17	Ministerio de Economía y Finanzas (Estadísticas de Deuda Pública), Banco Central del Ecuador (Cuentas Nacionales Anuales)	Porcentaje	Nacional				59.59%	55.36%	51.23%	PND	
Emissiones de CO2 por unidad de Producto Interno Bruto (PIB)	ODS9	Ministerio del Ambiente Agua y Transición Ecológica (Inventario Nacional de Gases de Efecto Invernadero y Base de datos del Programa de Comparación Internacional)	Razón (Kilogramos de CO2eq / Dólares estadounidenses a precios internacionales constantes, año base 2011)	Nacional	0.19						ODS	TIER I
Empleo del sector manufacturero como proporción del empleo total	ODS9	Instituto Nacional de Estadística y Censos (Encuesta ENEMDU anual)	Porcentaje	Nacional	10.89%	10.49%		10.17%	10.58%	10.07%	ODS	TIER I
Estado de integración de la biodiversidad en el sistema nacional de contabilidad, definida como implementación del Sistema de Contabilidad Ambiental y Económica	ODS15	Ministerio del Ambiente Agua y Transición Ecológica (Estadística de Biodiversidad)	Número	Nacional					3.00		ODS	TIER I
Exportaciones de alta, media y baja intensidad tecnológica per cápita	ODS9	"Banco Central del Ecuador. Información Estadística Mensual (IEM) / Estadísticas de Comercio Internacional de Mercancías / 3.1.10 Exportaciones según Intensidad Tecnológica Incorporada. Instituto Nacional de Estadística y Censos: Proyecciones de Población de la República del Ecuador en función al Censo de Población 2022."	Dólares por persona	Nacional	53.16	47.10	42.55	57.42	59.86		PND	
Exportaciones de productos mineros	ODS17	Banco Central del Ecuador. Estadísticas de Comercio Internacional de Mercancías.	Dólares de los Estados Unidos	Nacional	282.258.217,69	326.375.624,17	1.050.572.086,69	2.092.144.800,57	2.775.020.793,27		PND	
Fuentes de contaminación de la industria hidrocarbúfera remediadas por el operador estatal responsable y avaladas por la Autoridad Ambiental y del Recurso Hídrico Nacional	ODS7	Ministerio del Ambiente, Agua y Transición Ecológica - Estadística de Calidad Ambiental: Registro Administrativo de Fuentes de Contaminación de la Industria Hidrocarbúfera.	Número	Nacional	1.319	1.416	1.496	1.580	1.706	1.846	PND	
Gasto de bolsillo en salud como porcentaje del gasto total en salud	ODS3	Instituto Nacional de Estadística y Censos (INEC): Cuentas Satélites de Salud (CSS).	Porcentaje	Nacional	3059,00%	3117,00%	3201,00%	3110,00%	3259,00%		PND	
Grado de implementación de planes de acción y políticas de compras públicas sostenibles	ODS12	Servicio Nacional de Contratación Pública (Sistema Oficial de Contratación Pública del Ecuador - SOCE: Estadística de contratación pública)	Número	Nacional					12	14	ODS / PND	TIER I
Índice de capacidad operativa promedio de los Gobiernos Autónomos Descentralizados municipales - ICO-	ODS11	"Secretaría Nacional de Planificación. Registro de Información para los Gobiernos Autónomos Descentralizados. Consejo de Participación Ciudadana y Control Social. Registro de Rendición de Cuentas. Banco de Desarrollo del Ecuador (Base SIM para el año 2016). Ministerio de Economía y Finanzas, e-SIBEF Sistema Integrado de Gestión Financiera desde 2017."	Promedio	Nacional	15.86	18.06	18.03	19.04	17.28		PND	
Índice de fortalecimiento de la gobernanza local y multinivel, de los Gobiernos Autónomos Descentralizados cantonales.	ODS11	Registro de la gestión de riesgos   Secretaría de Gestión de Riesgos - SGR	Adimensional	Nacional					41,44	43,95	PND	
Índice de Identificación del Riesgo cantonal (IIRC)	ODS8	Secretaría de Gestión de Riesgos. Registro de la gestión de riesgos.	Adimensional	Nacional					41,98		PND	

Indicador	ODS alineado	Fuente	Unidad de medida	Desagregación	2018	2018	2020	2021	2022	2023	Categorización	Clasificación TIER
Índice de Implementación de la Mejora Regulatoria	ODS16	Presidencia de la República. Registro del Cuestionario de Implementación de mejora regulatoria realizado a instituciones de la Función Ejecutiva con facultades de regulación y control.	Porcentaje	Nacional			16,84%	30,51%	39,60%	39,60%	PND	
Índice de Inversión en la Reducción de Riesgo cantonal (IIRRC)	ODS13	Secretaría de Gestión de Riesgos. Registro de la gestión de riesgos.	Adimensional	Nacional					42,47		PND	
Índice de percepción de la calidad de los servicios públicos en general	ODS16	"Instituto Nacional de Estadística y Censos (INEC). 1) Encuesta de Empleo, Desempleo y Subempleo (ENEMDU). Desde 2011 al 2017; 2) Encuesta Nacional Multipropósito de Hogares (Seguimiento al Plan Nacional de Desarrollo). Desde 2018 al 2020. Encuesta de Empleo, Desempleo y Subempleo (ENEMDU). Desde 2021. Estimación puntual de diciembre."	Adimensional	Nacional	5,99	6,05	6,08	5,99	6,05		PND	
Índice de Preparación para casos de desastres cantonal (IPDC)	ODS8	Secretaría de Gestión de Riesgos. Registro de la gestión de riesgos.	Adimensional	Nacional					32,74		PND	
Índice de productividad agrícola	ODS2	"Instituto Nacional de Estadística y Censos (INEC). Encuesta de Superficie y Producción Agropecuaria Continua (ESPAC). Ministerio de Agricultura y Ganadería (MAG). Operativos de Rendimientos Objetivos (ORO)."	Índice	Nacional	122,43	123,44	126,07	128,56	129,97		PND	
Índice Nacional del Entorno para Asociaciones Público-Privadas (INEAPP)	ODS17	Secretaría de Inversiones Público-Privadas. Sistema de información que recaba datos del Registro Oficial - Leyes, reglamentos, guías, normativas secundarias. Otras fuentes primarias y secundarias oficiales - SIPP y otras instituciones Gubernamentales.	Porcentaje	Nacional					48,66%		PND	
Ingreso de divisas por concepto de turismo receptor	ODS8	Banco Central del Ecuador. Boletín Trimestral de Balanza de Pagos - Servicios. Estadísticas de Servicios.	Millones de USD	Nacional	2.279,25	2.193,38	703,83	1.060,07	1.802,63		PND	
Ingreso medio por hora de mujeres y hombres empleados	ODS8	Instituto Nacional de Estadística y Censos (Encuesta ENEMDU anual)	Porcentaje	Nacional	8,75%	7,53%		6,81%	8,49%	5,44%	ODS / PND	TIER I
Instrumentos de política elaborados, adoptados o aplicados, destinados a apoyar la transición hacia modalidades de consumo y producción sostenibles	ODS12	Ministerio del Ambiente Agua y Transición Ecológica (Estadística de Cambio Climático/ Producción - Consumo Sostenible y Matriz PCS)	Número	Nacional			71	81	86	94	ODS	TIER I
Instrumentos de política elaborados, adoptados o aplicados, destinados a apoyar la transición hacia modalidades de consumo y producción sostenibles	ODS12	Ministerio del Ambiente Agua y Transición Ecológica (Estadística de Cambio Climático/ Producción - Consumo Sostenible y Matriz PCS)	Número	Nacional	4	5	6	7	10	11	ODS	TIER I
Intensidad energética medida en función de la oferta interna bruta de energía y el PIB	ODS7	Ministerio de Energía y Minas (Balance Energético Nacional)	kBEP/miles de USD constantes	Nacional	0,979	1,028	1,000	0,990	1,01		ODS	TIER II
Inversión Extranjera Directa	ODS17	"Banco Central del Ecuador (BCE) Información Económica y Estadística / Sección Sector Externo / Inversión Extranjera Directa"	Millones de USD	Nacional	1.389,06	979,16	1.094,67	646,06	879,37	372,31	PND	
Inversión Privada	ODS17	"Superintendencia de Compañías, Valores y Seguros (SCVS). Reportes. Banco Central del Ecuador (BCE) - Información Económica y Estadística / Sección Sector Externo / Inversión Extranjera Directa."	Millones de USD	Nacional	2.116,93	1.807,50	1.769,79	1.747,77	2.317,88		PND	
Investigadores (valor equivalente a tiempo completo) por millón de habitantes	ODS9	Secretaría de Educación Superior Ciencia Tecnología e Innovación (Sistema de Registro Acreditación y Categorización de Investigadores Nacionales e Internacionales)	Tasa (por 1.000.000)	Nacional	250	273	293	315	378	414	ODS / PND	TIER I



Indicador	ODS alineado	Fuente	Unidad de medida	Desagregación	2018	2019	2020	2021	2022	2023	Categorización	Clasificación TIER
Mantenimiento de la Red Vial Estatal con modelo de gestión sostenible	ODS9	Ministerio de Transporte y Obras Públicas. Registro de Mantenimiento de la Red Vial Estatal con Modelos de Gestión Sostenibles.	Porcentaje	Nacional	16,22%	18,16%	17,07%	18,60%	22,06%	24,60%	PND	
Monto de Colocación de Crédito de las entidades financieras públicas	ODS8	Banco del Instituto Ecuatoriano de Seguridad Social – Corporación Financiera Nacional – BanEcuador, Banco de Desarrollo del Ecuador, Corporación Nacional de Finanzas Populares y Solidarias. Reportes Anexo Colocación de crédito.	Millones de USD	Nacional	5.569,45	5.972,59	4.702,74	4.825,76	6.205,62		PND	
Monto de inversión privada destinada al sector artístico, cultural y patrimonial mediante incentivos tributarios culturales	ODS8	Ministerio de Cultura y Patrimonio. Registro de Incentivos, Aportes, Financiamiento, Apoyo, Estímulo o Patronio. Reembolsable o No Reembolsable, que se generen desde el Estado para el Sector Artístico Cultural. Deductibilidad de hasta el 150% adicional en la conciliación tributaria.	Dólares de los Estados Unidos	Nacional					5.538.946,75	3.600.307,49	PND	
Montos de Cooperación Internacional No Reembolsable- CINR oficial y no gubernamental	ODS10	SIGECI – Sistema de Gestión de la Cooperación Internacional	Dólares de los Estados Unidos	Nacional	178.435.114,00	218.194.588,00	273.024.211,00	239.593.633,00	261.711.861,00		PND	
Mujeres rurales de la Agricultura Familiar Campesina (AFC) que se desempeñan como promotoras de sistemas de producción sustentable y sostenible	ODS2	Ministerio de Agricultura y Ganadería (MAG); Registro de Mujeres Rurales Promotoras de Sistemas de Producción Sustentable y Sostenible.	Número	Nacional				300	1.228	1.652	PND	
Número de artículos publicados por las universidades y escuelas politécnicas en revistas indexadas	ODS9	Secretaría de Educación Superior, Ciencia, Tecnología e Innovación. Sistema Integral de Información de Educación Superior – SIIES, que deriva en la operación estadística 'Estadísticas de Educación Superior', reporte: artículos publicados.	Número de artículos	Nacional	9.103	9.515	10.282	10.932	13.777		PND	
Número de becas y ayudas económicas adjudicadas para estudios de educación superior	ODS4	Secretaría de Educación Superior, Ciencia, Tecnología e Innovación. Sistema Informativo Pusak, que deriva en el registro administrativo: 'Becas y Ayudas Económicas'.	Número becas	Nacional				712	4.190	20.195	PND	
Número de documentos sobre contribuciones determinadas a nivel nacional, estrategias a largo plazo, planes nacionales de adaptación y comunicaciones sobre la adaptación, notificadas a la Convención Marco de las Naciones Unidas de Cambio Climático	ODS13	Ministerio del Ambiente Agua y Transición Ecológica (Estadística de Cambio Climático)	Número	Nacional	6	12	6	10	5	11	ODS	TIER I
Número de entradas de visitantes no residentes al Ecuador	ODS8	Instituto Nacional de Estadística y Censos – INEC. Registro Estadístico de Entradas y Salidas Internacionales.	Número de entrada de visitantes	Nacional	2.535.140	2.107.692	507.333	689.475	1.264.913		PND	
Número de Escuelas de Fortalecimiento Productivo Pecuario (EFPP)	ODS2	Ministerio Agricultura y Ganadería (MAG) / Gestiones Distritales MAG / Registros Administrativos del Proyecto Nacional de Reconversión y Sostenibilidad Ganadera.	Número	Nacional					70	97	PND	
Número de mujeres Jefas de Estado y de Gobierno	ODS5	Consejo Nacional Electoral (CNE)	Porcentaje	Nacional				0,00%		0,00%	ODS	TIER I
Número de obras, proyectos y producciones artísticas y culturales con presencia en espacios internacionales, financiados con fondos de fomento no reembolsable de la convocatoria de movilidad internacional	ODS8	Ministerio de Cultura y Patrimonio. Registro de Incentivos, Aportes, Financiamiento, Apoyo, Estímulo o Patronio. Reembolsable o No Reembolsable, que se generen desde el Estado para el Sector Artístico Cultural. Matriz-reportes: Línea de fomento, convocatoria de movilidad internacional.	Número	Nacional		11	1		39	109	PND	

Indicador	ODS alineado	Fuente	Unidad de medida	Desagregación	2018	2019	2020	2021	2022	2023	Categorización	Clasificación TIER
Número de personas beneficiadas a través del Servicio Cívico Militar Voluntario	ODS16	Ministerio de Defensa. Registro Administrativo del Sistema Integrado de la Dirección de Movilización (SIDRMOV) del Comando Conjunto de Fuerzas Armadas COMACO.	Número	Nacional		9.414			9.657		PND	
Número de personas muertas, desaparecidas y afectadas directamente por desastres por cada 100000 habitantes	ODS11	Secretaría de Gestión de Riesgos (Consolidado de afectaciones por eventos peligrosos - Dirección de Monitoreo de Eventos Adversos) Instituto Nacional de Estadística y Censos (Proyecciones de población. Estimaciones Poblacionales en base al Censo de Población y Vivienda 2010)	Número	Nacional	234	290	1.098	1.947	745		ODS	TIER I
Número de personas tituladas de educación superior: técnica y tecnológica	ODS4	Secretaría de Educación Superior, Ciencia, Tecnología e Innovación (Senescyt), Sistema Nacional de Información de Educación Superior - SNIESE, que deriva en la operación estadística "Estadísticas de Educación Superior", Base de registro de títulos.	Número de personas	Nacional	20.410	23.321	23.274	35.910	44.674		PND	
Número de procesos de formación, capacitación, promoción y apoyo técnico a los espacios, mecanismos e instancias de participación ciudadana	ODS16	Consejo de Participación Ciudadana y Control Social, Matriz de seguimiento y resultados, que considera las variables: Escuelas de Formación, Capacitaciones y Talleres.	Número	Nacional				1.278	606	1.020	PND	
Participación de Exportaciones No Tradicionales en las Exportaciones No Petroleras	ODS17	Banco Central del Ecuador - Estadísticas de Comercio Internacional de Mercancías / Información Estadística Mensual / Sector Externo / Cuadro 3.1.2 y 3.1.3.	Porcentaje	Nacional	40,86%	38,91%	41,66%	43,65%	42,73%		PND	
Participación laboral del Producto Interno Bruto (PIB), que comprende salarios y contribuciones sociales de los empleadores	ODS10	Banco Central del Ecuador (Cuentas Nacionales Anuales)	Porcentaje	Nacional	39,07%	39,96%	40,80%	37,90%	36,95%		ODS	TIER I
Personas privadas de libertad que no han sido sentenciadas como proporción de la población privada de la libertad total	ODS16	Servicio Nacional de Atención Integral a Personas Adultas Privadas de la Libertad y Adolescentes Infractores (Registros administrativos - Estadísticas de Centros de Privación de la Libertad)	Porcentaje	Nacional	36,44%	37,03%	37,97%	37,59%	40,36%	36,20%	ODS	TIER I
Población beneficiada de agua apta para consumo humano en proyectos concluidos	ODS6	"Ministerio del Ambiente, Agua y Transición Ecológica. Estadística de Agua Potable, Saneamiento, Riego y Drenaje".	Habitantes	Nacional			507.667	829.677	2.291.710	3.017.778	PND	
Población con empleo en las principales actividades turísticas	ODS8	Instituto Nacional de Estadística y Censos (INEC). Encuesta Nacional de Empleo, Desempleo y Subempleo (ENEMDU) Anual Acumulada y Trimestral Acumulada.	Número de personas	Nacional	484.248	505.961		490.860	533.289		PND	
Pobreza extrema por ingresos	ODS1	Instituto Nacional de Estadística y Censos (Encuesta ENEMDU ANUAL)	Porcentaje	Nacional	7,87%	8,53%		10,27%	9,07%	8,75%	PND	
Porcentaje de afectación a las estructuras de delincuencia organizada	ODS16	Policía Nacional, Registro Nacional de Afectación a estructuras de delincuencia organizada.	Porcentaje	Nacional							PND	
Porcentaje de ataques armados neutralizados que atentan la soberanía del territorio nacional	ODS16	Ministerio de Defensa. Reporte administrativo consolidado de resultados estadísticos que incluye ataques armados emitido por el Comando Conjunto de las Fuerzas Armadas. De carácter RESERVADO.	Porcentaje	Nacional	100%	100%	100%	100%	100%	50%	PND	
Porcentaje de cobertura con riego tecnificado parcelario de pequeños y medianos productores	ODS6	"Ministerio de Agricultura. Informe de ejecución de metas de hectáreas intervenidas con riego parcelario tecnificado. Consorcio de Gobiernos Provinciales del Ecuador. Informe de ejecución de metas de hectáreas intervenidas con riego parcelario tecnificado."	Porcentaje	Nacional			15,86%	17,03%	18,19%		PND	



Indicador	ODS alineado	Fuente	Unidad de medida	Desagregación	2018	2019	2020	2021	2022	2023	Categorización	Clasificación TIER
Porcentaje de cobertura poblacional con tecnología 4G	ODS9	Agencia de Regulación y Control de las Telecomunicaciones (Cobertura SMA 4G reportado por los operadores del Servicio Móvil Avanzado), Instituto Nacional de Estadística y Censos (Base de Datos Alfanumérica de Población), Instituto Nacional de Estadística y Censos (Cartografía Censal - Base de Datos Geográfica de Sectores Amanzados y Dispersos), Consejo Nacional de Límites (Organización Territorial del Estado: Archivo Geográfico - Shapefile)	Porcentaje	Nacional	46.90%	50.72%	60.74%	77.63%	78.08%	78.49% (1 trim.)	PND	
Porcentaje de Consejos Ciudadanos Sectoriales (CCS) conformados	ODS16	Ministerio de Gobierno, Reportes, Acuerdos o Resoluciones emitidas por los Ministerios y/o Secretarías sobre el estado de conformación de los CCS.	Porcentaje	Nacional						27.59%	PND	
Porcentaje de entidades públicas que implementan el modelo de Gobierno Abierto	ODS16	Presidencia de la República, Registro de las entidades que forman parte del proceso de Gobierno Abierto.	Porcentaje	Nacional			20.45%	20.45%	34.00%	40.00%	PND	
Porcentaje de escaños ocupados por mujeres en el parlamento nacional	ODS5	Consejo Nacional Electoral (Sistema Candidatos)	Porcentaje	Nacional y Exterior				38.46%		42.75%	ODS	TIER I
Porcentaje de escaños ocupados por mujeres en gobiernos locales	ODS5	Consejo Nacional Electoral (Sistema Candidatos)	Porcentaje	Nacional y Exterior		27.17%					ODS	TIER I
Porcentaje de estudiantes del subnivel básica Superior que han alcanzado o superado el nivel mínimo de competencia en el campo de Lengua y Literatura en la evaluación Ser Estudiante	ODS4	Instituto Nacional de Evaluación Educativa - INEVAL, Evaluación Ser Estudiante (SEST).	Porcentaje	Nacional			52.47%	39.54%	46.90%		PND	
Porcentaje de Gobiernos Autónomos Descentralizados que cuentan con una unidad de gestión de riesgos	ODS13	Secretaría de Gestión de Riesgos	Porcentaje	Nacional	81.22%	80.41%	86.12%	88.16%	93.47%	93.88%	ODS	TIER I
Porcentaje de hogares con acceso a electricidad	ODS7	Instituto Nacional de Estadística y Censos (Encuesta ENEMDU anual)	Porcentaje	Nacional	98.92%	99.02%		99.22%	99.19%	99.30%	ODS	TIER I
Porcentaje de Instituciones del Sistema de Educación Intercultural Bilingüe en los que se implementa el MOSEIB	ODS4	Ministerio de Educación, 1) Registro de Instituciones Educativas que implementan el Modelo del Sistema de Educación Intercultural Bilingüe - MOSEIB; y 2) Estadísticas del Archivo Maestro de Instituciones Educativas - AMIE.	Porcentaje	Nacional	2.67%	3.04%	3.32%	3.67%	4.61%		PND	
Porcentaje de Instituciones Educativas del sostenimiento fiscal con cobertura de internet con fines pedagógicos	ODS9	Ministerio de Educación, 1. Estadísticas del Archivo Maestro de Instituciones Educativas - AMIE, 2. Registro de Conectividad a internet.	Porcentaje	Nacional	42.44%	36.66%	41.93%	45.10%	51.75%		PND	
Porcentaje de jueces en la Corte Nacional de Justicia	ODS5	Consejo de la Judicatura	Porcentaje	Nacional	47.37%	47.37%	30.00%	23.81%	23.81%	27.27%	ODS	TIER I
Porcentaje de kilómetros en Buen Estado de la Red Vial Estatal	ODS9	Ministerio de Transporte y Obras Públicas, Registro de la Red Vial Estatal.	Porcentaje	Nacional	68.10%	63.31%	62.20%	60.23%	54.26%	42.29%	PND	
Porcentaje de la población que utiliza instalaciones para el lavado de manos con agua y jabón	ODS6	Instituto Nacional de Estadística y Censos (Encuesta ENEMDU rondas de diciembre)	Porcentaje	Nacional - hogares		89.16%					ODS	TIER I
Porcentaje de la población que utiliza instalaciones para el lavado de manos con agua y jabón	ODS6	Instituto Nacional de Estadística y Censos (Encuesta ENEMDU rondas de diciembre)	Porcentaje	Nacional - población		89.08%					ODS	TIER I
Porcentaje de la población que utiliza servicios de saneamiento básico	ODS6	Instituto Nacional de Estadística y Censos (Encuesta ENEMDU rondas de diciembre)	Porcentaje	Nacional - hogares		90.48%					ODS	TIER I
Porcentaje de la población que utiliza servicios de saneamiento básico	ODS6	Instituto Nacional de Estadística y Censos (Encuesta ENEMDU rondas de diciembre)	Porcentaje	Nacional - población		90.73%					ODS	TIER I

Indicador	ODS alineado	Fuente	Unidad de medida	Desagregación	2018	2019	2020	2021	2022	2023	Categorización	Clasificación TIER
Porcentaje de la población que utiliza servicios de suministro de agua potable gestionados sin riesgos	ODS6	Instituto Nacional de Estadística y Censos(Encuesta ENEMDU rondas de diciembre)	Porcentaje	Nacional - hogares		68,60%					ODS	TIER I
Porcentaje de la población que utiliza servicios de suministro de agua potable gestionados sin riesgos	ODS6	Instituto Nacional de Estadística y Censos(Encuesta ENEMDU rondas de diciembre)	Porcentaje	Nacional - población		67,78%					ODS	TIER I
Porcentaje de parroquias rurales y cabeceras cantonales con presencia del servicio de internet fijo a través de enlaces de fibra óptica	ODS9	"Agencia de Regulación y Control de las Telecomunicaciones. Reportes trimestrales de cuentas de internet fijo del Sistema de Información y Estadística de los Servicios de Telecomunicaciones (SIETEL). Instituto Nacional de Estadística y Censos. División política administrativa (DPA)."	Porcentaje	Nacional	50,77%	59,21%	66,12%	71,40%	75,82%		PND	
Porcentaje de pérdidas de energía eléctrica en los sistemas de distribución	ODS7	Agencia de Regulación y Control de Energía y Recursos Naturales No Renovables. Estadística del Sector Eléctrico Ecuatoriano (Documento: Estadística Anual y Multianual del Sector Eléctrico Ecuatoriano)	Porcentaje	Nacional	11,39%	11,99%	12,79%	13,06%	13,25%		PND	
Porcentaje de personas de 18 a 29 años de edad con bachillerato completo	ODS4	Instituto Nacional de Estadística y Censos (INEC). Encuesta Nacional de Empleo, Desempleo y Subempleo (ENEMDU), anual acumulada.	Porcentaje	Nacional	68,06%	69,90%		73,91%	75,30%		PND	
Porcentaje de Personas Privadas de Libertad (PPL) participantes en al menos un eje de tratamiento	ODS16	"Servicio Nacional de Atención Integral a Personas Adultas Privadas de la Libertad y a Adolescentes Infractores. Estadísticas de Centros de Privación de la Libertad basada en los registros administrativos de los Centros de Privación de Libertad."	Porcentaje	Nacional						41,67%	PND	
Porcentaje de personas que viven con VIH que conocen su estado serológico y se encuentran en tratamiento antirretroviral	ODS3	"Ministerio de Salud Pública: Plataforma de Registro de Atenciones de Salud (PRAS). Ministerio de Salud Pública: Registro Estadístico Diario Automatizado de Consultas y Atenciones Ambulatorias (RDACAA). Instituto Ecuatoriano de Seguridad Social: Sistema Informático AS400. Ministerio de Salud Pública: Registros administrativos de Establecimientos de Salud de la RPS (Fuerzas Armadas, Policía Nacional)."	Porcentaje	Nacional	78,95%	72,25%	81,85%	86,87%	84,90%		PND	
Porcentaje de productores asociados, registrados como Agricultura Familiar Campesina que se vinculan a sistemas de comercialización	ODS2	Ministerio de Agricultura y Ganadería (MAG). Sistema de Información de Usuarios del Sello de la Agricultura Familiar Campesina - SIRUS AFC.	Porcentaje	Nacional			4,00%	7,00%	18,00%	33,70%	PND	
Porcentaje de tiempo dedicado al trabajo doméstico y de cuidados no remunerado	ODS5	Instituto Nacional de Estadística y Censos(Cuentas Satélite del Trabajo No Remunerado de los Hogares)	Porcentaje	Nacional							ODS	TIER I
Porcentaje de víctimas de violencia sexual detectados o cometidos en el ámbito educativo y que recibieron plan de acompañamiento anual	ODS16	Ministerio de Educación. Registro Interno de los Casos de Violencia Sexual Detectados o Cometidos en el Sistema Educativo Nacional - REDEVI.	Porcentaje	Nacional	86,48%	94,02%	95,82%	98,63%	95,32%	91,62%	PND	
Porcentaje promedio anual de cobertura de los pasivos del primer sistema de balance Banco Central del Ecuador (BCE) con las Reservas Internacionales (RI)	ODS17	Banco Central del Ecuador - Información Estadística Mensual.	Porcentaje	Nacional				100,00%	100,00%	100,00%	PND	
Posicionamiento del Ecuador en el ranking de percepción de corrupción a nivel mundial	ODS16	Transparency International: Corruption Perceptions Index.	Número (posición)	Nacional	114	93	92	105	101	115	PND	



Indicador	ODS alineado	Fuente	Unidad de medida	Desagregación	2018	2019	2020	2021	2022	2023	Categorización	Clasificación TIER
Potencia instalada para atender el crecimiento de la demanda de energía eléctrica del país	ODS7	ARCERNR - Informe de Capacidad Instalada en subestaciones de Empresas Eléctricas de Distribución.	Megavoltampereio (MVA)	Nacional	6.296	6.347	6.424	6.536	6.766	6.958	PND	
Prevalencia de desnutrición aguda en niñas/os menores de 5 años	ODS2	título Nacional de Estadística y Censos Encuesta Nacional sobre Desnutrición Infantil (ENDI)	Porcentaje	Nacional						1	ODS	TIER I
Prevalencia de desnutrición crónica en niñas/os menores de 5 años	ODS2	INEC - Encuesta Nacional sobre Desnutrición Infantil - ENDI	Porcentaje	Nacional*	23,60%					20,05%	PND	
Prevalencia de desnutrición crónica en niñas/os menores de 5 años	ODS2	Instituto Nacional de Estadística y Censos Encuesta Nacional sobre Desnutrición Infantil (ENDI)	Porcentaje	Nacional						17,50%	ODS	TIER I
Proporción de energía renovable en el consumo final total de energía	ODS7	Ministerio de Energía y Minas (Balance Energético Nacional)	Porcentaje	Nacional	15,26%	16,64%	18,83%	17,57%			ODS	TIER I
Proporción de jóvenes entre 15 y 24 años de edad que ni estudian ni trabajan	ODS8	Instituto Nacional de Estadística y Censos (Encuesta ENEMDU anual)	Porcentaje	Nacional	17,04%	17,25%		18,55%	18,25%	18,63%	ODS	TIER I
Proporción de la población que vive por debajo del umbral nacional de la pobreza	ODS1	Instituto Nacional de Estadística y Censos (Encuesta ENEMDU anual)	Porcentaje	Nacional	22,31%	23,39%		28,85%	25,46%	23,87%	ODS	TIER I
Proporción de lugares importantes para la biodiversidad terrestre y del agua dulce incluidos en zonas protegidas, desglosada por tipo de ecosistema	ODS15	Ministerio del Ambiente Agua y Transición Ecológica (Capa Geográfica basada en los registros oficiales de declaración de Áreas Protegidas a escala 1:250.000 disponible para el último período de actualización)	Porcentaje	Nacional	46,98%	47,05%	46,57%	46,59%	47,77%	47,80%	ODS	TIER I
Proporción de nacidos vivos asistidos por personal de la salud	ODS3	Instituto Nacional de Estadística y Censos (Registro Estadístico de Nacidos Vivos)	Proporción (por 100)	Nacional	95,99	97,18	96,25	96,69	96,67		ODS	TIER I
Proporción de niños de 5 a 17 años que realizan trabajo infantil	ODS8	Instituto Nacional de Estadística y Censos (Encuesta ENEMDU anual)	Porcentaje	Nacional	10,12%	10,71%		10,01%	8,47%	8,95%	ODS / PND	TIER I
Proporción de niños menores a 5 años cuyo nacimiento se ha registrado ante una autoridad civil, desglosada por edad	ODS16	Dirección General de Registro Civil Identificación y Cédulación (Sistema Único de Registro de Identidad)	Porcentaje	Nacional	82,04%	81,93%	79,02%	0,79%	77,31%	77,31%	ODS	TIER I
Proporción de países que han realizado al menos un censo de población y vivienda en los últimos 10 años	ODS17	Instituto Nacional de Estadística y Censos (Censo de Población y Vivienda)	Número	Nacional	1	1			1	1	ODS	TIER I
Proporción de países que han registrado el 100% de los nacimientos y el 80% de las defunciones	ODS17	Instituto Nacional de Estadística y Censos (Registro Estadístico de Nacidos Vivos/ Proyecciones de Nacimientos/ Registro Estadístico de Defunciones Generales/ Proyecciones de Defunciones)	Porcentaje	Nacional - Cobertura de defunciones	80,75%	82,70%	128,73%	114,10%			ODS	TIER I
Proporción de países que han registrado el 100% de los nacimientos y el 80% de las defunciones	ODS17	Instituto Nacional de Estadística y Censos (Registro Estadístico de Nacidos Vivos/ Proyecciones de Nacimientos/ Registro Estadístico de Defunciones Generales/ Proyecciones de Defunciones)	Porcentaje	Nacional - Cobertura de nacimientos	88,20%	86,09%	80,46%	75,86%			ODS	TIER I
Proporción de personas que usan internet	ODS17	Instituto Nacional de Estadística y Censos (Encuesta ENEMDU)	Porcentaje	Nacional	55,89%	59,18%	70,73%		69,72%	72,69%	ODS	TIER I
Proporción de personas que utilizan teléfonos móviles	ODS5	Instituto Nacional de Estadística y Censos (Encuesta ENEMDU rondas de diciembre)	Porcentaje	Nacional	59,01%	59,91%	62,89%		58,81%	59,57%	ODS	TIER I
Proporción de personas que viven por debajo del 50% de la mediana de los ingresos	ODS10	Instituto Nacional de Estadística y Censos (Encuesta ENEMDU anual)	Porcentaje	Nacional	19,19%	19,59%		19,02%	19,11%	18,99%	ODS	TIER I

Indicador	ODS alineado	Fuente	Unidad de medida	Desagregación	2018	2019	2020	2021	2022	2023	Categorización	Clasificación TIER
Proporción de territorio nacional bajo conservación o manejo ambiental	ODS15	Información cartográfica basada en los registros oficiales de declaración de Áreas Protegidas. Ministerio del Ambiente, Agua y Transición Ecológica. Dirección de Áreas Protegidas y otras Formas de Conservación. Información cartográfica basada en los registros oficiales de declaración de Bosques y Vegetación Protectores. Ministerio del Ambiente, Agua y Transición Ecológica. Dirección de Bosques. Información cartográfica basada en áreas incluidas en los convenios de los beneficiarios. Ministerio del Ambiente, Agua y Transición Ecológica. Proyecto Socio Bosque. Centro de Levantamientos Integrados de Recursos Naturales por Sensores Remotos (CLIRSEN). Actualmente Instituto Espacial Ecuatoriano (IEE). Cobertura de manglares 2006. Ex Ministerio del Ambiente. Subsecretaría de Patrimonio Natural. Mapa de Ecosistemas. Cobertura de manglares 2013. Mapa de cobertura y uso de la tierra (CUT). Cobertura de manglar, último periodo de actualización. Ministerio del Ambiente, Agua y Transición Ecológica. Área de la Organización Territorial Provincial del Ecuador - Memoria Técnica. 09 de noviembre de 2016. Instituto Oceanográfico de la Armada - INOCAR / Instituto Geográfico Militar - IGM. Comité Nacional de Límites Internos - CONALI. Mapa de límites de la organización territorial al Estado.	Porcentaje	Nacional			16,45%	18,46%	22,10%	22,16%	PND	
Proporción del Presupuesto General del Estado (PGE) financiado por ingresos tributarios internos	ODS17	Ministerio de Economía y Finanzas - Información presupuestaria consolidada de Ingresos.	Porcentaje	Nacional	34,29%	31,63%	32,92%	32,59%	32,37%		PND	
Razón de mortalidad materna por cada 100000 nacidos vivos	ODS3	Instituto Nacional de Estadística y Censos (Registros Estadísticos de Defunciones Generales)	Razón	Nacional	41	37	58	44	34		ODS / PND	TIER I
Recaudación tributaria del sector minero	ODS17	Servicio de Rentas Internas. Estadísticas de Recaudación.	Dólares de los Estados Unidos	Nacional	55.976.194	66.840.941	40.263.952	73.962.058	201.993.598		PND	
Residuos y/o desechos recuperados en el marco de la aplicación de la política de responsabilidad extendida del productor	ODS12	"Ministerio del Ambiente, Agua y Transición Ecológica del Ecuador. Registro administrativo de residuos"	Unidad	Nacional				2.000.751	3.180.624		PND	
Superficie forestal en proporción a la superficie de territorio nacional continental	ODS15	Ministerio del Ambiente, Agua y Transición Ecológica. Capa Geográfica de Cobertura y Uso de la Tierra y Capa Geográfica de la Organización Territorial del Estado)	Porcentaje	Nacional	51,77%						ODS	TIER I
Superficie potencial de riego y drenaje con viabilidad técnica	ODS6	Ministerio del Ambiente, Agua y Transición Ecológica. Estadística de Agua Potable, Saneamiento, Riego y Drenaje; base de datos de proyectos de riego y drenaje con viabilidad técnica de la Subsecretaría de Agua Potable, Saneamiento, Riego y Drenaje.	Hectáreas	Nacional			1.458	4.764	7.261	9.403	PND	
Suscripciones a internet de banda ancha fija por cada 100 habitantes, por velocidad	ODS17	Agencia de Regulación y Control de las Telecomunicaciones (Sistema Informático de Estadísticas de Telecomunicaciones SIETEL - Reporte de Suscripciones por Velocidad del Servicio de Acceso a Internet)	Porcentaje	Nacional	11,49%	12,11%	13,36%	13,92%	15,16%	16,16%	ODS	TIER I
Suscripciones a internet de banda ancha fija por cada 100 habitantes, por velocidad	ODS17	Agencia de Regulación y Control de las Telecomunicaciones (Sistema Informático de Estadísticas de Telecomunicaciones SIETEL - Reporte de Suscripciones por Velocidad del Servicio de Acceso a Internet)	Porcentaje	Nacional - 10M o más	2,85%	4,81%	8,14%	10,43%	11,39%	13,57%	ODS	TIER I





Indicador	ODS alineado	Fuente	Unidad de medida	Desagregación	2018	2019	2020	2021	2022	2023	Categorización	Clasificación TIER
Suscripciones a internet de banda ancha fija por cada 100 habitantes, por velocidad	ODS17	Agencia de Regulación y Control de las Telecomunicaciones (Sistema Informático de Estadísticas de Telecomunicaciones SIEI TEL - Reporte de Suscripciones por Velocidad del Servicio de Acceso a Internet)	Porcentaje	Nacional - Z86K-ZM	0,68%	0,49%	0,42%	0,27%	1,42%	0,81%	ODS	TIER I
Suscripciones a internet de banda ancha fija por cada 100 habitantes, por velocidad	ODS17	Agencia de Regulación y Control de las Telecomunicaciones (Sistema Informático de Estadísticas de Telecomunicaciones SIEI TEL - Reporte de Suscripciones por Velocidad del Servicio de Acceso a Internet)	Porcentaje	Nacional - ZM-10M	7,97%	6,82%	4,63%	3,23%	2,35%	1,80%	ODS	TIER I
Tasa bruta de matrícula en educación superior terciaria	ODS4	"Secretaría de Educación Superior, Ciencia, Tecnología e Innovación (Senescyt). 1) Sistema Integral de Información de Educación Superior - SIIES, y del Sistema de Levantamiento de Institutos Superiores Técnicos y Tecnológicos, que derivan en las operaciones estadísticas. Estadísticas de Educación Superior", reporte: matrícula; y, Estadísticas de Institutos Superiores y Conservatorios; 2) Sistema Integrado de Gestión Académica - SIGA, para institutos Superiores Técnicos y Tecnológicos Públicos.	Tasa	Nacional	0,34	0,35	0,36	0,39	0,40		PND	
Tasa de congestión	ODS16	Consejo de la Judicatura - Sistema Automático de Trámite Judicial Ecuatoriano (SATJE).	Tasa	Nacional	1,07	0,94	0,84	0,95	0,97	0,87	PND	
Tasa de crecimiento anual del Producto Interno Bruto (PIB) real por persona empleada	ODS8	Banco Central del Ecuador (Cuentas Nacionales Anuales y Cuentas Nacionales Trimestrales)	Tasa	Nacional	-0,01	-0,01	-0,10	0,09	0,06	0,02	ODS	TIER I
Tasa de crecimiento anual del Producto Interno Bruto (PIB) real por persona empleada	ODS8	Banco Central del Ecuador (Cuentas Nacionales Trimestrales), Instituto Nacional de Estadística y Censos (Encuesta ENEMDU rondas de diciembre)	Tasa	Nacional	0,01	-0,01	-0,08	0,02	0,08		ODS	TIER I
Tasa de cumplimiento de compromisos y obligaciones de transmitir información de acuerdos ambientales multilaterales internacionales sobre desechos peligrosos y otros productos químicos	ODS12	Ministerio del Ambiente Agua y Transición Ecológica (Estadística de Calidad Ambiental)	Tasa	Nacional			0,81				ODS	TIER I
Tasa de defensores públicos por cada 100.000 habitantes	ODS16	"Defensoría Pública, "Matriz consolidada de Defensores Públicos en estado activo" oficializada por la Dirección de Administración del Talento Humano. Instituto Nacional de Estadística y Censos. Proyecciones de Población (2010 - 2025), con base al Censo de Población y Vivienda 2022.	Tasa (por 100.000)	Nacional	4,31	3,98	3,88	3,87	4,02	3,98	PND	
Tasa de desempleo	ODS8	Instituto Nacional de Estadística y Censos (Encuesta ENEMDU anual)	Tasa	Nacional	0,04	0,04		0,05	0,04	0,04	ODS / PND	TIER I
Tasa de desempleo juvenil (18 a 29 años)	ODS8	Instituto Nacional de Estadística y Censos (INEC), Encuesta Nacional de Empleo, Desempleo y Subempleo (ENEMDU) Anual Acumulada y Trimestral Acumulada.	Tasa	Nacional	0,09	0,09		0,10	0,09		PND	

Indicador	ODS alineado	Fuente	Unidad de medida	Desagregación	2018	2019	2020	2021	2022	2023	Categorización	Clasificación TIER
Tasa de deserción de primer año en tercer nivel de grado	ODS4	Secretaría de Educación Superior, Ciencia, Tecnología e Innovación (Senescyt), Sistema Integral de Información de Educación Superior -SILES, que deriva en la operación estadística "Estadísticas de Educación Superior", reporte: matrícula.	Tasa	Nacional	0,21	0,22	0,17	0,21			PND	
Tasa de empleo adecuado (15 y más años)	ODS8	INEC-ENEMDU anual	Tasa	Nacional	0,40	0,38		0,33	0,34	0,36	PND	
Tasa de femicidios por cada 100.000 mujeres	ODS5	Grupo de fortalecimiento estadístico de indicadores de seguridad y justicia de la Comisión Especial de Estadística de Seguridad, Justicia, Crimen y Transparencia	Tasa	Nacional	0,77	0,71	0,83	0,79	0,91	1,14	PND	
Tasa de hacinamiento en los Centros de Privación de Libertad	ODS16	"Servicio Nacional de Atención Integral a Personas Adultas Privadas de la Libertad y a Adolescentes Infractores. Estadísticas de Centros de Privación de la Libertad basada en los registros administrativos de los Centros de Privación de Libertad."	Tasa	Nacional	0,36	0,34	0,30	0,27	0,10	0,13	PND	
Tasa de homicidios intencionales por cada 100000 habitantes	ODS16	Operación estadística de homicidios intencionales MDG	Tasa (por 100.000)	Nacional	5,86	6,88	7,87	14,23	27,24	45,38	ODS / PND	TIER I
Tasa de médicos familiares en atención primaria	ODS3	"Instituto Nacional de Estadística y Censos: Registro Estadístico de Recursos y Activos de Salud- RAS. Instituto Nacional de Estadística y Censos: Proyecciones de Población de la República del Ecuador en función al Censo de Población 2022."	Tasa (por 10.000)	Nacional	0,94	0,95	1,00				PND	
Tasa de mortalidad atribuida a las enfermedades cardiovasculares, cáncer, diabetes y respiratorias crónicas en la población de 30 a 70 años de edad	ODS3	Instituto Nacional de Estadística y Censos (Estadística de Defunciones Generales)	Tasa (por 100.000)	Nacional	196,89	199,98	270,01	230,99	215,69		ODS	TIER I
Tasa de mortalidad atribuida al envenenamiento accidental por exposición a sustancias nocivas (por cada 100000 habitantes)	ODS3	Instituto Nacional de Estadística y Censos (Estadística de Defunciones Generales)	Tasa	Nacional	0,84	1,04	1,04	0,81	0,60		ODS	TIER I
Tasa de mortalidad de niños menores de 5 años (por cada 1000 nacidos vivos)	ODS3	Instituto Nacional de Estadística y Censos (Estadística de Defunciones Generales)	Tasa (por 1.000)	Nacional	12,33	12,41	9,69	9,94	10,56		ODS	TIER I
Tasa de mortalidad neonatal (por cada 1000 nacidos vivos)	ODS3	Instituto Nacional de Estadística y Censos (Estadística de Defunciones Generales)	Tasa (por 1.000)	Nacional	6,05	6,13	5,18	5,44			ODS	TIER I
Tasa de mortalidad por accidentes de tránsito (por cada 100000 habitantes)	ODS3	Instituto Nacional de Estadística y Censos (Registro Estadístico de Defunciones Generales y Proyecciones Poblacionales)	Tasa (por 100.000)	Nacional	18,87	18,87	14,53	19,08	20,31		ODS / PND	TIER I
Tasa de mortalidad por suicidio	ODS3	Instituto Nacional de Estadística y Censos (Registro Estadístico de Defunciones Generales y Proyecciones Poblacionales)	Tasa	Nacional	7,18	7,03	6,24	5,13	6,48		ODS / PND	TIER I
Tasa de dependencia	ODS16	Consejo de la Judicatura - Sistema Automático de Trámite Judicial Ecuatoriano (SATJE).	Tasa	Nacional	1,70	1,82	2,21	1,88	1,93	2,13	PND	
Tasa de Pobreza Multidimensional	ODS1	Instituto Nacional de Estadística y Censos (Encuesta ENEMDU anual)	Tasa	Nacional	0,38	0,38		0,40	0,38	0,37	ODS	TIER I
Tasa de pobreza por necesidades básicas insatisfechas	ODS1	INEC-ENEMDU anual	Tasa	Nacional	0,32	0,32		0,31	0,29	0,28	PND	



Indicador	ODS alineado	Fuente	Unidad de medida	Desagregación	2018	2019	2020	2021	2022	2023	Categorización	Clasificación TIER
Tasa de resolución	ODS16	Consejo de la Judicatura. Sistema Automático de Trámite Judicial Ecuatoriano (SAITJE).	Tasa	Nacional	0,70	0,82	1,21	0,88	0,93	1,13	PND	
Tasa de variación de las exportaciones agropecuarias y agroindustriales	ODS17	Banco Central del Ecuador/ Estadísticas de Comercio Internacional de Mercancías / Sector Externo / Comercio Exterior (base de datos de estadística de comercio exterior)	Tasa	Nacional	0,09	0,11	0,26	0,24	0,26		PND	
Tasa específica de nacimientos en mujeres adolescentes de 10 a 14 años de edad	ODS3	"Instituto Nacional de Estadística y Censos: Registro Estadístico de Nacido Vivo (INEC). Instituto Nacional de Estadística y Censos: Proyecciones de Población de la República del Ecuador"	Tasa (por 1.000)	Nacional	2,60	2,26	2,06	2,34	2,43		PND	
Tasa específica de nacimientos en mujeres adolescentes de 15 a 19 años de edad	ODS3	"Instituto Nacional de Estadística y Censos: Registro Estadístico de Nacido Vivo (INEC). Instituto Nacional de Estadística y Censos: Proyecciones de Población de la República del Ecuador en función al Censo de Población 2022."	Tasa (por 1.000)	Nacional	68,35	62,33	54,14	49,36	47,51		PND	
Tasa neta de matrícula de Bachillerato	ODS4	"Ministerio de Educación. Estadísticas del Archivo Maestro de Instituciones Educativas - AMIE. R. Registro para la estimación de las tasas netas de matrícula. Instituto Nacional de Estadística y Censo (INEC). Proyecciones de Población de la República del Ecuador. Población por edad simple de 15 a 17 años en función al Censo de Población 2022."	Tasa	Nacional	0,66	0,65	0,66	0,67	0,70		PND	
Tasa neta de matrícula de Educación General Básica (EGB)	ODS4	"Registros administrativos: Ministerio de Educación. Estadísticas del Archivo Maestro de Instituciones Educativas - AMIE. Registro para la estimación de las tasas netas de matrícula. Proyecciones: Instituto Nacional de Estadística y Censo (INEC). Proyecciones de Población de la República del Ecuador. Población por edad simple de 5 a 14 años."	Tasa	Nacional	0,93	0,93	0,93	0,93	0,94	0,95	PND	
Tasa neta de matrícula de Educación Inicial	ODS4	"Ministerio de Educación. 1) Estadísticas del Archivo Maestro de Instituciones Educativas - AMIE. Registro para la estimación de las tasas netas de matrícula. 2) Registro Administrativo del Servicio de Atención Familiar para la Primera Infancia (SAFPI). Instituto Nacional de Estadística y Censo (INEC). Proyecciones de Población de la República del Ecuador - Población por edad simple de 3 y 4 años en función al Censo de Población 2022."	Tasa	Nacional	0,52	0,54	0,45	0,53	0,57		PND	
Tasas de crecimiento de los ingresos per cápita de los hogares entre el 40% más pobre de la población y la población total	ODS10	Instituto Nacional de Estadística y Censos (Encuesta ENEMDU rondas de diciembre)	Tasa	Nacional - población total	-	-0,01	-0,04	-0,01	-0,02	-0,02	ODS	TIER I
Territorio nacional bajo garantías preventivas y mecanismos de protección del recurso hídrico	ODS6	"Ministerio del Ambiente, Agua y Transición Ecológica. Estadísticas del Recurso Hídrico"	Hectáreas	Nacional			18.152	61.896	173.353	264.040	PND	
VAB de Acuicultura y pesca de camarón sobre VAB primario	ODS14	Banco Central del Ecuador (BCE)- Boletín de Cuentas Nacionales Trimestrales del mes de marzo de cada año	Porcentaje	Nacional	11,97%	13,50%	14,37%	16,15%	18,23%		Complementario	
VAB manufacturero sobre VAB ramas primarias	ODS9	Banco Central del Ecuador (BCE)- Boletín de Cuentas Nacionales Trimestrales.	Razón	Nacional	1,57	1,52	1,46	1,53	1,72	1,55	PND	

Indicador	ODS alineado	Fuente	Unidad de medida	Desagregación	2018	2019	2020	2021	2022	2023	Categorización	Clasificación TIER
VAB Pesca (excepto camarón) sobre VAB primario	ODS14	Banco Central del Ecuador (BCE) - Boletín de Cuentas Nacionales Trimestrales del mes de marzo de cada año	Porcentaje	Nacional	6,63%	6,82%	6,84%	7,35%	6,69%		Complementario	
VAB Pesca y Acuicultura sobre VAB ramas primarias	ODS2	Banco Central del Ecuador (BCE) - Boletín de Cuentas Nacionales Trimestrales.	Porcentaje	Nacional	16,15%	16,33%	15,34%	18,66%	16,86%		PND	
Valor agregado del sector Manufacturero en proporción al PIB per cápita	ODS9	Banco Central del Ecuador (Cuentas Nacionales Anuales y Cuentas Nacionales Trimestrales), Instituto Nacional de Estadística y Censos (Censo de Población y Vivienda)	Número	Nacional	845	813	720	840	887		ODS / PND	TIER I
Valor agregado del sector manufacturero en proporción al Producto Interno Bruto (PIB)	ODS9	Banco Central del Ecuador (Cuentas Nacionales Anuales y Cuentas Nacionales Trimestrales)	Porcentaje	Nacional	13,37%	13,05%	12,86%	13,72%	13,72%		ODS	TIER I
Volumen de las remesas netas (en dólares de los Estados Unidos) como proporción del Producto Interno Bruto (PIB) total	ODS17	Banco Central del Ecuador (Base de Datos sobre información proporcionada por las empresas remesadoras e instituciones financieras inmersas en el mercado de remesas y Tablas Oferta - Utilización)	Porcentaje	Nacional	2,40%	2,41%	2,95%	3,51%	3,53%		ODS	TIER I
Volumen de transporte de carga	ODS9	Instituto Nacional de Estadística y Censos (Estadísticas de Transporte)	Toneladas métricas	Nacional	11,484	10,858	4,574	8,616	10,643		ODS	TIER I
Volumen de transporte de carga	ODS9	Instituto Nacional de Estadística y Censos (Estadísticas de Transporte)	Toneladas métricas	Nacional e Internacional	40,094,092	43,040,899	42,386,513	0	54,641,777		ODS	TIER I
Volumen de transporte de pasajeros	ODS9	Instituto Nacional de Estadística y Censos (Estadísticas de Transporte)	Pasajeros	Nacional	3,162,639	3,016,659	919,484	1,305,579	2,793,444		ODS	TIER I
Volumen de transporte de pasajeros	ODS9	Instituto Nacional de Estadística y Censos (Estadísticas de Transporte)	Pasajeros	Nacional e Internacional	7,542,936	7,501,404	2,445,651	3,926,712	6,631,497		ODS	TIER I
Vulnerabilidad al cambio climático en función de la capacidad de adaptación	ODS13	Base de datos de la Segunda y Tercera Comunicación Nacional de Cambio Climático. Levantamiento sectorial y local de base de datos en la construcción de la Contribución Determinada a Nivel Nacional, Proyectos de la Subsecretaría de Cambio	Porcentaje	Nacional			91,02%	89,32%	83,00%	82,98%	PND	
Presupuesto de inversión alineado a los ODS	ODS17	Ministerio de Economía y Finanzas	Millones de USD	Nacional				2,948,68	2,972,42	3,310,66		

\*El dato de 2018 viene de la ENSANUT y el de 2023 de la ENDI, puede tener fallas debido a la periodicidad de recolección de datos 12 meses. Sin embargo, en la ficha se da a conocer que la fuente oficial es la ENDI.  
**Nota:** Los datos y desagregaciones disponibles en el siguiente enlace: <https://www.planificacion.gob.ec/wp-content/uploads/2024/06/IndicadoresODS-Ecuador.pdf>



## Anexo 2. Iniciativas de varios actores que aportan al cumplimiento de la agenda 2030

Nro.	Tipo de actor	Nombre del actor	Nombre de la iniciativa / proyecto	Descripción de la iniciativa	Alineación	Directa ODS	Meta ODS	Indirecta	Link para mayor información
1	Cooperación internacional	AECID	Programa de Agua Potable y Alcantarillado del Cantón Portoviejo	Mejora de los servicios de agua y saneamiento en el Cantón de Portoviejo y a la mejora de las condiciones ambientales del Cantón y la calidad de vida de sus habitantes. Este Programa contribuirá a combatir y prevenir la expansión del COVID-19	6	6	6.1	1,3,10,11	<a href="https://plantriplesa.com/">https://plantriplesa.com/</a>
2	Cooperación internacional	AECID	Proyecto de Irrigación Tecnificada para Pequeños y Medianos Productores y Productoras PIT	El objetivo mejorar fue mejorar el ingreso de pequeños y medianos productores y productoras a través del fomento productivo y manejo climático e inteligente de suelos y aguas	1, 2	6	6.4	12	<a href="http://www.mag.gob.ec">www.mag.gob.ec</a>
3	ONG	AEI	Mesa de emprendimiento e innovación Chone	La mesa de emprendimiento e innovación de Chone es un espacio público, privado y académico mediante el cual se identifican brechas de la localidad con la finalidad de determinar proyectos que se puedan ejecutar a corto, mediano y largo plazo con el apoyo de los actores identificados	4, 11, 17	8	8.3		
4	Organización de la Sociedad civil (OSC)	AEI	Mercado Emprendedor	Mercado Emprendedor es un programa de aceleración comercial, que brinda mayor visibilidad y posicionamiento de marca de los emprendedores en puntos de venta de cadenas grandes (Corporación Favorita, El Español)	1, 5, 8, 12, 17	8	8.3		<a href="https://www.instagram.com/mercaodehprendedores?igsh=HW63HXFqZzk1M6V6cw==">https://www.instagram.com/mercaodehprendedores?igsh=HW63HXFqZzk1M6V6cw==</a>
5	Organización de la Sociedad civil (OSC)	AEI	Innovando Amazonia. Desarrollo Productivo de las Provincias Amazónicas, a través de innovaciones agropecuarias y comercialización diferenciada.	Desarrollo productivo de las provincias amazónicas, a través de innovaciones agropecuarias y comercialización diferenciada, denominado "Innovando Amazonia". Aportar al fortalecimiento del tejido económico productivo de la Amazonia, a través de un enfoque de cadena de valor y un proceso progresivo de fortalecimiento de sus capacidades, potenciamiento de servicios de apoyo a la producción y comercialización especializados que permitan consolidar su relación con mercados nacionales diferenciados. 300 emprendedores y familias de todas las provincias Amazónicas han sido beneficiados mediante procesos de cofinanciamiento, asistencia técnica y la consolidación de productos innovadores de la región, gracias al valioso aporte e intervención de las instituciones aliadas al proyecto como AEI, IICA, Secretaría Técnica de la Circunscripción Territorial Especial Amazónica (STCTEA).	8	8	8.2		En conjunto con el IICA se tiene la web: <a href="http://www.ilica-ecuador.org/innovando-amazonia/index.php">http://www.ilica-ecuador.org/innovando-amazonia/index.php</a>
6	Organización de la Sociedad civil (OSC)	AEI	Re-Emprende La Gasca y la Comuna	Objetivos: * Fortalecer sus conocimientos sobre el manejo de su negocio, y tomar decisiones que les permitan innovar y crecer. * Tener las herramientas necesarias para potenciar las ventas de sus negocios e incrementar sus ganancias. * Mejorar sus habilidades de comunicación y mejorar su capacidad para la atención al cliente y su relación con su comunidad. * Desarrollarse personalmente y estructurar un plan y presupuesto personal y familiar. * Utilizar la tecnología para incrementar la eficiencia de su negocio e identificar oportunidades para innovar en su estructura de negocio.	8	8	8.3		
7	ONG	AEI	Programa Re-Emprende	"Tras el aluvión del 31 de enero del 2022, la Alianza para el Emprendimiento y la Innovación AEI con su programa Re-Emprende, intervino esta zona para dar formación a 57 emprendedores y lograr su reactivación comercial. El programa trabajó con 57 emprendedores de la parroquia Bellavista Quevedo, de los barrios La Gasca y La Comuna, se desarrollan contenidos basados en habilidades blandas, finanzas, herramientas digitales y de comercialización para ser aplicados en cualquier tipo de negocio, ya sea que ofrezca servicios, comerciales o productos.	1, 4, 8, 9, 12	8	8.3		
8	ONG	AEI	Proyecto Se Puede	La plataforma Se Puede es dirigida a productores indígenas de la sierra centro, a través de una plataforma de formación, avalada por la academia, la plataforma de módulos son unas de las herramientas más utilizadas por los bachilleres y técnicos agropecuarios del país.	4, 10	4	4.4		
9	Empresa privada	Aeropuerto Ecológico de Galápagos	Battra Libre de Plásticos	El proyecto se enfoca en reducir y reciclar residuos plásticos PET. Instalamos una estación de recarga gratuita de agua para reducir el consumo de botellas plásticas. Recolectamos y reciclamos las botellas restantes, transformándolas finalmente en uniformes y bicicletas para el personal del aeropuerto.	6, 9, 12, 13, 17	12	12.5		
10	Cooperación internacional	Agencia de Cooperación Internacional de Corea	Programa de Voluntarios	El Programa de Voluntarios consiste en la llegada de ciudadanos coreanos a transferir conocimientos en diversas instituciones públicas, actualmente se cuentan con 5 voluntarios distribuidos a nivel nacional. Sin embargo, el programa está vigente e desde el año 2005, con más de 570 voluntarios en total.	3, 4, 17	4	4.5	5, 10,	<a href="https://www.facebook.com/koica.ecuador">https://www.facebook.com/koica.ecuador</a>



Nro.	Tipo de actor	Nombre del actor	Nombre de la iniciativa / proyecto	Descripción de la iniciativa	Alineación	Directa ODS	Meta ODS	Indirecta	Link para mayor información
27	Empresa privada	Arch-BIO (Architecture with a Bioclimatic Approach)	Arch-BIO (Architecture with a Bioclimatic Approach)	Arch-BIO, líder en el mercado ecuatoriano desde 2018, destaca por su innovador enfoque en diseño sustentable y bioclimático. Con base en la comprobación científica, se especializa en proyectos urbanos y arquitectónicos de diversas escalas, respaldados por un equipo calificado nacional e internamente. Su fusión de arquitectura, bioclimática y tecnología crea soluciones estéticas y ecológicas adaptadas a cada espacio. Con certificaciones internacionales en sostenibilidad, Arch-BIO es un referente en diseño sustentable y bioclimático en Ecuador.	4, 6, 7, 9, 10, 11, 13, 15, 17	9	9.1	8, 10	www.arch-bioec.com
28	Organización de la Sociedad Civil (OSC)	Organización De La Sociedad Civil (Osc)	Proyecto Semillas	Brinda atención médica y nutricional a mujeres gestantes y niños hasta los 2 años. Se brinda alimentación, capacitación, suplementación, monitoreo constante y promoción humana para que salgan de la trampa de la pobreza.	1, 2, 3, 5, 17	3	3.2		
29	Empresa privada	Banco de la Producción S.A. Prodbanco	Iniciativa Parámetros: Conservando nuestras fuentes de agua: los parámetros del Ecuador	Apoya el proyecto Acción Parámetros presentado conjuntamente con el MAATE, al fondo para el Medio Ambiente Mundial, con el apoyo del Programa de las Naciones Unidas para el Medio Ambiente, ampliando el alcance de esta iniciativa a otras comunidades y asegurar el financiamiento para proteger los bosques y sus valores ecológicos, económicos y culturales, reducir las tasas de deforestación y emisiones de GEI y mejorar las condiciones de vida de las poblaciones rurales.	6, 15	15	15.1		https://www.prodbanco.com.ec/sostenibilidad/iniciativa-p%3%A1rmetros/
30	Empresa privada	Banco de la Producción S.A. Prodbanco	Gestión de Reducción de la Huella de Carbono	A fin de contribuir a las metas de promover mecanismos contra el Cambio Climático y fortalecer la capacidad de adaptación a los riesgos relacionados con el clima y los desastres naturales, se identificaron las fuentes de emisión más significativas e implementaron acciones para la Gestión Integral de la Huella de Carbono.	13	13	13.2		https://www.prodbanco.com.ec/sostenibilidad/memoria-de-sostenibilidad/
31	Empresa privada	Banco Guayaquil	Programa Yo Guía-Iniciativa de Carbono Neutro	Es el programa de cuantificación, reducción y compensación de las emisiones de gases de efecto invernadero de las principales operaciones de Banco Guayaquil (65%). Desde el año 2013 hasta el 2020 se cubrieron los alcances 1 y 2 (emisiones directas e indirectas). En el año 2021 se incluyó el alcance 3 (otras emisiones indirectas). El banco cuenta con un procedimiento y un software para el control de este programa. El banco obtiene declaraciones de conformidad por parte de INTECO, organismo acreditado.	7, 12, 13, 15	13	13.2		https://www.bancoguayaquil.com/conocenos/sostenibilidad/
32	GAD	Gobierno Autónomo Descentralizado De La Provincia Bolívar	Mujeres Rurales Andinas Productoras Frente Al Cambio Climático	Fortalecer las capacidades de las mujeres en técnicas de producción limpia y resiliente al cambio climático	1, 2, 5, 6, 10, 11, 12, 13, 17	13	13.3	4	https://www.care.org.ec/
33	Empresa privada	Bolsa de Valores Quito	Financiamiento verde, social y sostenible	Desarrollo e incorporación en Ecuador de financiamiento sostenible a través de emisión de bonos y valores verdes, sociales y sostenibles	1, 4, 7, 8, 9, 10, 13	17	17.16		
34	Organización de la Sociedad Civil (OSC)	Organización De La Sociedad Civil (Osc)	Talleres de inducción sobre la Agenda 2030 y los ODS en la planificación territorial	Son talleres que brindamos a las comunidades, barrios de los diferentes cantones de la Provincia, así como a diferentes instituciones públicas.	1, 2, 3, 4, 5, 6, 7, 8, 9, 10, 11, 12, 13, 14, 15, 16, 17	4	4, 7	5, 12, 16	bruficarrascoandrade@gmail.com
35	Empresa privada	Cámara de Comercio de Quito	Academia de Mujeres Emprendedoras	"La Academia de Mujeres Emprendedoras (AWE por sus siglas en inglés), impulsada por la Embajada de Estados Unidos en Ecuador, es un programa de empoderamiento a mujeres, a través de la capacitación empresarial bajo la modalidad E-learning y presencial, que fortalece las competencias necesarias para generar crecimiento y desarrollo de negocios. El objetivo principal es potenciar negocios liderados por mujeres a través del Programa AWE, mediante la incorporación de conocimientos, herramientas y metodologías de clase mundial, generando nuevos aprendizajes para la implementación en sus emprendimientos.	1, 4, 5, 8	4	4, 4	8	https://www.cccq.edu.ec/awe
36	Empresa privada	Cámara de Industrias de Guayaquil	Red Victoria	Red Victoria es un Programa de Fortalecimiento de Negocios para Tenderos, financiado por la empresa privada donde se imparten 5 módulos de capacitación in situ en finanzas personales, del negocio, flujo de caja, presupuesto, control de gastos, comercialización, organización, etc.	1, 5, 8, 10, 17	4	4, 4		www.redvictoria.ec
37	Empresa privada	Cámara Nacional De Pesquera	Small Pelagics Sustainability	El Small Pelagics Sustainability es un Proyecto de Mejoramiento Pesquero para la pesquería de pequeños pelágicos con red de cerco en Ecuador, su objetivo es lograr y mantener la sostenibilidad de estos recursos y sus cadenas de suministro.	12, 14	14	14, 4		www.smallpelagics.org
38	Organización de la Sociedad Civil (OSC)	Carmen Alexandra Andrade Etizalde	Fundación Hilando Sueños para la Discapacidad	La fundación brinda ayuda humanitaria a niños y adultos con discapacidad y en situación vulnerable, mediante autocepción. Entregamos alimento, medicina, útiles de aseo, sillas de ruedas, camas como donación. Conseguimos terapia física y psicológica. Ayudamos en la búsqueda de empleo para personas con discapacidad. Hemos trabajado junto a universidades en proyectos de vinculación con la comunidad, desarrollando proyectos de emprendimiento de las madres de niños con discapacidad y en beneficio de toda la comunidad vulnerable.	1, 2, 3, 10, 11	1	1.3	10	https://www.facebook.com/FundacionHSD
39	Empresa privada	Chaide y Chaide S.A.	Galápagos libre de colchones usados	Se recolectaron 1000 colchones usados acumulados en el vertedero al aire libre ubicado en la isla Santa Cruz lo cuales causaban contaminación y generaban emisiones de gases de efecto de invernadero. Chaide en asociación con otras instituciones coordinó la recolección, desarmado, transporte y co-procesamiento, reduciendo así su huella de carbono y protegiendo el ecosistema.	12, 13, 15, 17	15	15.1		https://youtu.be/3thtFXQ-YE?s=17LerUrt3axxWqY-

Nro.	Tipo de actor	Nombre del actor	Nombre de la iniciativa / proyecto	Descripción de la iniciativa	Alineación	Directa ODS	Meta ODS	Indirecta	Link para mayor información
40	ONG	Clúster Financiero del Ecuador	Estrategia Nacional de Educación Financiera ENEF	La ENEF busca mejorar la capacidad financiera de las personas, promoviendo la inclusión y el uso de servicios financieros. Establece objetivos como el aumento del conocimiento financiero básico y el fomento de competencias. Se enfoca en niños, jóvenes, adultos y emprendedores, utilizando métodos innovadores y tecnologías digitales para ampliar el alcance de la EF por medio de la colaboración multisectorial.	4, 5, 8, 10, 17	4	4,4	8	<a href="https://www.linkedin.com/posts/clusterfinancieroec-elclasterenmedios-ces-educacionfinanciera-actividad-7135281613323563009-s_y?utm_source=share&amp;utm_medium=member_desktop">//https://drive.google.com/file/d/1f6skH-BLEAvrAJwGv-f_wb5iCa7e1Pj5/view?usp=drive_link"&gt;https://www.linkedin.com/posts/clusterfinancieroec-elclasterenmedios-ces-educacionfinanciera-actividad-7135281613323563009-s_y?utm_source=share&amp;utm_medium=member_desktop"&gt;//https://drive.google.com/file/d/1f6skH-BLEAvrAJwGv-f_wb5iCa7e1Pj5/view?usp=drive_link</a>
41	Organización no gubernamental	COMAFORS	PREMIOSACHA	La iniciativa PREMIOSACHA es un espacio de colaboración y encuentro para aquellos que luchan contra el cambio climático mediante buenas prácticas de sostenibilidad. Además, destacamos historias de vida, programas y proyectos basados en el manejo sostenible de recursos. Se busca evidenciar y promover una economía colaborativa y responsable con el medio ambiente con enfoque en los ODS y el Acuerdo de París.	1, 3, 5, 6, 7, 8, 9, 11, 12, 13, 15, 16, 17	13	13,3	4	<a href="http://www.premiosacha.org">www.premiosacha.org</a>
42	GAD	Consortio De Gobiernos Autónomos Provinciales Del Ecuador (CON-GOPE)	Programa de Gobierno para Resultados de Desarrollo	El Programa de Gobierno para Resultados de Desarrollo (GpRD) es una iniciativa que busca mejorar la eficiencia en la gestión pública, especialmente en el ámbito subnacional. Se enfoca en la construcción de capacidades técnicas, la aplicación de metodologías basadas en las mejores prácticas internacionales y el uso de herramientas de transformación digital. Su objetivo es optimizar la gestión pública mediante un enfoque de gestión por resultados, lo cual contribuye a mejorar las condiciones de vida de la población a través de la generación de valor público, especializando y focalizando la oferta de servicios públicos.	16	16	16,6		<a href="http://www.congope.gob.ec/">http://www.congope.gob.ec/</a>
43	GAD	Consortio De Gobiernos Autónomos Provinciales Del Ecuador (CON-GOPE)	Proyecto más café menos CO2	El proyecto buscó promover un modelo de gestión público-privada que contribuya a las políticas y prácticas de adaptación y mitigación al cambio climático en el sector cafetalero en Ecuador, a partir de la evidencia de secuestro de carbono en sistemas innovadores de producción agroforestal sostenible.	1, 2, 13	2	2,4	8,12, 13, 15	<a href="http://www.congope.gob.ec/?p=18012">http://www.congope.gob.ec/?p=18012</a>
44	GAD	Consortio De Gobiernos Autónomos Provinciales Del Ecuador (CON-GOPE)	Corredor de conectividad Andes Norte BIAN	El BIAN está pensada como una estrategia que permita el ordenamiento y planificación territorial, la cual se integrará a un conjunto de acciones que generará un escenario adecuado para la gestión del corredor, como la incorporación de áreas locales bajo esquemas legales de protección, fortalecer la producción local sostenible de los medios vida, de esta manera garantizar la seguridad alimentaria.	1, 2, 12, 13, 15	2	2,4	8	<a href="https://www.imbabura.gob.ec/index.php/noticias/blog-noticias/18-ambiente/750-tres-provincias-se-benefician-del-proyecto-biocorredor-andes-norte">https://www.imbabura.gob.ec/index.php/noticias/blog-noticias/18-ambiente/750-tres-provincias-se-benefician-del-proyecto-biocorredor-andes-norte</a>
45	Empresa privada	Cooperativa Policía Nacional	Bonos Escolares	Entrega de bonos escolares a hijos de socios policías que atraviesan casos catastróficos	1, 4	4	4,1	5	<a href="https://www.ministeriodegobierno.gob.ec/hijos-de-policias-fallecidos-recibieron-bono-escolar/">https://www.ministeriodegobierno.gob.ec/hijos-de-policias-fallecidos-recibieron-bono-escolar/</a>
46	Academia	Corporación Ecuatoriana para el Desarrollo de la Investigación y la Academia.	Red Ecuatoriana de IES Sostenibles	Contribuir participativamente en la generación de un modelo de universidades sostenibles, mecanismos de seguimiento y evaluación, e incidir en la generación de políticas públicas que impulsen un marco sólido de sostenibilidad en el país.	1, 2, 3, 4, 5, 6, 7, 8, 9, 10, 11, 12, 13, 14, 15, 16, 17	4	4,7	5,12, 16	
47	Organización de la Sociedad civil (OSC)	Corporación Participación Ciudadana	Pensando en Democracia: Monitoreo de Violencia Política de Género;	"Pensando en Democracia es un espacio de información y diálogo imparcial que promueve intercambio de ideas con expertos y ciudadanos que sean sin violencia, plurales y objetivos sobre temas coyunturales y de interés nacional. El monitoreo de violencia política de género contribuye a visibilizar y discutir la violencia política contra las mujeres como una forma más de violencia de género, que desincentiva su participación en política y en espacios públicos y de toma de decisiones, por lo que se centra en buscar soluciones a este fenómeno hasta alcanzar una participación igualitaria y equitativa en el país. Por otro lado, la observación electoral (la última se realizó en las elecciones anticipadas) permite fortalecer los procesos transparentes y de calidad en estas actividades importantes para la democracia."	5, 16	16	16,6		<a href="https://www.participacionciudadana.org/web/">https://www.participacionciudadana.org/web/</a>
48	Empresa privada	Creas Ecuador	Creas Ecuador	Fondo de inversión de impacto. Invertimos en empresas en etapa temprana que están resolviendo problemas ambientales y/o sociales en el país, brindando el primer capital profesional y apoyo para escalar sus negocios.	1, 2, 3, 4, 5, 6, 7, 8, 9, 10, 11, 12, 13, 14, 15, 16	8	8,1		<a href="http://www.creasecuador.com">www.creasecuador.com</a>
49	Empresa privada	DIFARE	VITA SANU Banco de Medicina	Vita Sanus, es el primer banco de medicinas del Ecuador, impulsado por GRUPO DIFARE Y DIAGONIA, para contribuir con el acceso de medicinas de manera continua y gratuita a favor de poblaciones vulnerables, promover una vida sana, el consumo responsable y alianzas.	3, 12, 17	3	3,8	1,1	<a href="https://difare.com.ec/sostenibilidad/">https://difare.com.ec/sostenibilidad/</a>
50	Empresa privada	DIFARE	Certificación, Retail Farmacéutico - GD	La certificación GD Retail Farmacéutico busca ampliar las oportunidades de incorporación laboral, autoempleo y emprendimiento de preferencia en este sector. El objetivo es un programa de mínimo 60 horas de formación teórico-práctico para que los participantes desarrollen capacidades y conocimientos en ventas, servicio, protocolo, otros.	4, 5, 8, 17	4	4,4	8	<a href="https://difare.com.ec/sostenibilidad/">https://difare.com.ec/sostenibilidad/</a>





Nro.	Tipo de actor	Nombre del actor	Nombre de la iniciativa / proyecto	Descripción de la iniciativa	Alineación	Directa ODS	Meta ODS	Indirecta	Link para mayor información
51	Cooperación internacional	Embajada de Francia	FSPI - Fortalecimiento de iniciativas empresariales en universidades de Ecuador	El objetivo del proyecto era promover un ecosistema de innovación y emprendimiento en universidades ecuatorianas, acercando a los mundos académico y empresarial, financiando iniciativas empresariales implementadas por estudiantes y profesores de las universidades socias. De esta forma, se buscaba impulsar la creación de una incubadora desarrollada por las universidades asociadas.	4, 5, 9, 17	4	4, 4	8	
52	Cooperación internacional	Embajada de Francia	Acceso a la salud sexual y reproductiva para adolescentes en situación de vulnerabilidad, adolescentes	Dar acceso a la salud sexual y reproductiva a las adolescentes en situación de vulnerabilidad: entre prevención de los embarazos adolescente y anioque comunitario	3, 5	3	3, 7	4, 5	<a href="https://www.kimirina.org/nuestros-servicios-ver-proyecto-azulejo">https://www.kimirina.org/nuestros-servicios-ver-proyecto-azulejo</a>
53	Cooperación internacional	Embajada de Hungría en Ecuador	Planta de tratamiento de agua al GAD de Muisne	El Estado Húngaro donó una planta de tratamiento agua al GAD de Muisne con el objetivo de asegurar el acceso a agua potable de alta calidad para más de 1000 personas.	3, 6	6	6, 3	3, 12	<a href="https://youtu.be/D8q8U9xMuYQ?si=eW4l-GEF-_ds4YZEI">https://youtu.be/D8q8U9xMuYQ?si=eW4l-GEF-_ds4YZEI</a>
54	Empresa privada	Empaaplast S.A.	Campaña Consumo Responsable del Plástico	En alianza con la Empresa de Aseo de Rumiñahui, capacitamos y colocamos tachos para impulsar el consumo responsable de botella de plástico PET. En el periodo 2023 dimos circularidad a 588 kg de botellas plásticas y hemos renovado la alianza para continuar el 2024.	12, 17	12	12, 5		
55	Empresa privada	Entregas Especiales Esponregas S.A.	Voluntariado - Banco de Alimentos	Grupo Entregas y el Banco de Alimentos han establecido una alianza estratégica que nos ha permitido generar un impacto positivo en la sociedad. Gracias al compromiso de los voluntarios y al apoyo del camión de Grupo Entregas, hemos podido brindar asistencia a más de 132 familias recolectando alimentos que se encuentran en buen estado para el consumo humano.	2, 3, 10, 11, 12, 17	2	2, c	17	<a href="https://entregasec-my.sharepoint.com/:b:/g/personal/lepango_entregas_ec/EZs9FVpZt-CgY2JukXy5TMBRqYE-RH0qhtwteA38_7k-08W?e=IHYYMl">https://entregasec-my.sharepoint.com/:b:/g/personal/lepango_entregas_ec/EZs9FVpZt-CgY2JukXy5TMBRqYE-RH0qhtwteA38_7k-08W?e=IHYYMl</a>
56	Empresa privada	Ernesto Bernal	Kanzler Arquitectura	Kanzler Design Studio, es una empresa dedicada al diseño interior y arquitectónico. Desarrollamos proyectos en base a los ODS 3, 5, 9, 11, 13 buscando siempre servicios y productos de calidad vinculados a la sostenibilidad y la coadyuvación al talento humano inmigrante.	3, 5, 9, 11, 13	8	8, 5		<a href="https://www.instagram.com/kanzlerdesign/">https://www.instagram.com/kanzlerdesign/</a>
57	Academia	Escuela Politécnica Nacional	Innovación Académica-Proyecto Plan de Vida	El "Proyecto Plan de Vida" se enfoca en mejorar el rendimiento académico y la retención de 3.000 estudiantes, mediante la implementación de una intervención de establecimiento de metas. Dirigido especialmente a alumnos de primer año, este proyecto busca orientar a los estudiantes hacia metas específicas y desafiantes para potenciar su éxito académico.	4	4	4, 4	8	
58	Academia	Escuela Superior Politécnica del Litoral	Generando Capacidades Resilientes: Camilo Ponce Enriquez	Este programa tiene como finalidad mejorar la calidad de vida de manera integral, mediante el fortalecimiento de habilidades para el desarrollo económico, social y ambiental de comunidades resilientes. El alcance del programa tiene como principal zona de intervención la parroquia Camilo Ponce Enriquez del cantón del mismo nombre, sin embargo, para el primer año se considerará al cantón Guayaquil como localidad de intervención temporal en base a compromisos adquiridos con distintas instituciones.	2, 5, 6, 8, 9, 11, 12, 15	4	4, 4	8	<a href="https://vinculacion.espol.edu.ec/contenido/generando-capacidades-resilientes-camilo-ponce-enriquez-foverlay-context-user">https://vinculacion.espol.edu.ec/contenido/generando-capacidades-resilientes-camilo-ponce-enriquez-foverlay-context-user</a>
59	Academia	Escuela Superior Politécnica del Litoral	Programa Sostenibilidad ESPOL	Se trabaja en la implementación de prácticas sostenibles en los campus de ESPOL, incluyendo el Bósque Proserpina. En estrecha colaboración con las demás unidades de ESPOL, nos esforzamos por garantizar su integración transversal, de acuerdo con la política de sostenibilidad vigente, centrados en tres ejes de acción clave: academia, operaciones y comunidad.	4, 5, 6, 7, 11, 12, 13, 15, 17	4	4, 7	16	<a href="https://sostenibilidad.espol.edu.ec/">https://sostenibilidad.espol.edu.ec/</a>
60	Academia	Escuela Superior Politécnica del Litoral	Programa de crecimiento social y educativo.	"Este programa contribuye con la educación formal y no formal de niños, jóvenes y adultos, por medio de espacios de experimentación que utilicen el arte y la tecnología para que contribuyan al desarrollo de capacidades técnicas, de formación y habilidades blandas en instituciones educativas y grupos de artesanos. Se trabaja con la Asociación Fe y Alegría, en Guayaquil, específicamente con el Centro Especializado Hogar de Nazareth y la Unidad Educativa Francisco Garate, ubicadas en la Casuarina, además de la Unidad Educativa Fe y Alegría, ubicada en el suburbio de Guayaquil. Otras de las instituciones en las que se desarrollará la intervención son: Fermín Veira Rojas y Juan Javier Espinoza en el noroeste de Guayaquil, de la red de Misión Alianza. También se trabajarán con instituciones de Santa Elena, como la escuela Roberto Alejandro Narvaez en Pechiche. Adicionalmente, se intervendrá en un grupo de artesanos, ubicados en Samborombón.	2, 3, 4, 8, 12, 15	4	4, c	17	<a href="http://vinculacion.espol.edu.ec/contenido/programa-de-crecimiento-social-y-educativo">http://vinculacion.espol.edu.ec/contenido/programa-de-crecimiento-social-y-educativo</a>

Nro.	Tipo de actor	Nombre del actor	Nombre de la iniciativa / proyecto	Descripción de la iniciativa	Alineación	Directa ODS	Meta ODS	Indirecta	Link para mayor información
61	Academia	Escuela Superior Politécnica del Litoral	Fortalecimiento y difusión de las Ciencias y desarrollo de habilidades para la vida mediante prácticas innovadoras.	"El programa tiene como objetivo contribuir a la promoción y fortalecimiento de la cultura científica y de innovación mediante acompañamiento a estudiantes y docentes de instituciones educativas de educación general básica y bachillerato pertenecientes a sectores urbano-marginales o rurales, con la aplicación de talleres, prácticas experimentales innovadoras e implementación de tecnologías educativas con enfoque en responsabilidad social. Las instituciones que participan de este programa para realizar un trabajo cooperativo son: Asociación Fey Alegría, Instituto Tecnológico Superior Juan Bautista Aguirre, Instituto Nacional de Estadísticas y Censos. (INEC), Empresa Pública Municipal de Tránsito de Guayaquil, EP (ATM), Unidad Educativa Monseñor Francisco Dolera".	4, 6, 10	4	4, 7	5, 12, 16	<a href="http://vinculacion.espol.edu.ec/contenido/fortalecimiento-y-difusion-de-las-ciencias-y-desarrollo-de-habilidades-para-la-vida">http://vinculacion.espol.edu.ec/contenido/fortalecimiento-y-difusion-de-las-ciencias-y-desarrollo-de-habilidades-para-la-vida</a>
62	Academia	Escuela Superior Politécnica del Litoral	Programa para el Desarrollo Productivo, Turístico y Tecnológico en la parroquia "El Morro"	"El programa tiene como objetivo potenciar las capacidades de la población de la parroquia El Morro para un mejor aprovechamiento de los recursos que posee, mediante acciones en temas relacionados a sus principales actividades productivas, contribuyendo a las actividades productivas con un enfoque sostenible. Promoviendo el desarrollo de capacidades que promuevan la conservación de la biodiversidad a través de economía circular, turismo socialmente responsable y la valoración cultural local, fortaleciendo las capacidades de emprendedores potenciando las habilidades productivas y contribuyendo a la economía familiar, fomentando la transformación digital en los procesos, educativos y productivos de la comunidad."	3, 4, 5, 8, 10, 12	8	8.3		<a href="http://vinculacion.espol.edu.ec/contenido/programa-para-el-desarrollo-productivo-turistico-y-tecnologico-en-la-parroquia-el-morro">http://vinculacion.espol.edu.ec/contenido/programa-para-el-desarrollo-productivo-turistico-y-tecnologico-en-la-parroquia-el-morro</a>
63	Academia	Escuela Superior Politécnica del Litoral	Aprovechamiento De Servicios Ecosistémicos En Areas Agrícolas y Unidades de Conservación	"El proyecto tiene objetivo implementar acciones eficientes y sostenibles en áreas agrícolas y unidades de conservación (Bosque Protector La Prosperina) mediante un modelo de gestión basada en ecosistemas (EBM) mejorando la calidad de vida de las comunidades que dependen de ellos tanto en los componentes ambiental, social y económico. Contribuir a la sostenibilidad del Bosque Protector La Prosperina bajo el esquema de laboratorio viviente mediante la implementación las actividades de docencia y recreativas dentro del bosque, implementar entornos de aprendizaje orientados a la educación ambiental para la promoción de actividades de docencia y recreativas sostenibles dentro del Bosque Protector. La Prosperina e incentivar el uso de prácticas agroecológicas en área de uso agrícola desarrollando nuevas capacidades agro-productivas para provisión de alimentos."	2, 3, 4, 7, 13, 15	15	15.1		<a href="http://vinculacion.espol.edu.ec/contenido/administracion-de-servicios-ecosistemicos-en-areas-agricolas-bosque-seco-tropical-y-de">http://vinculacion.espol.edu.ec/contenido/administracion-de-servicios-ecosistemicos-en-areas-agricolas-bosque-seco-tropical-y-de</a>
64	Academia	Escuela Superior Politécnica del Litoral	Fortalecimiento Integral en Eficiencia Energética, TIC'S y Agroproducción para el Desarrollo Sostenible de Comunidades	El programa tiene como objetivo Fomentar el desarrollo sostenible de las comunidades a través de la implementación de tecnologías emergentes en el ámbito educativo y salud, promover la producción agrícola y acuícola y el uso eficiente de energía en los hogares, con el fin de mejorar la calidad de vida de los habitantes y fortalecer la economía local. Los beneficiarios directos del programa forman parte de los recintos que se encuentran en el Cantón Santa Lucía, específicamente el recinto Paipayales y Monte Dscuro, los cuales están relacionados con el sistema productivo agrícola como forma principal de manutención económica, tomando a los recintos como eje central de intervención.	1, 2, 3, 4, 5, 6, 7, 8, 11	7	7.b	17	<a href="http://vinculacion.espol.edu.ec/contenido/energia-y-tic-para-el-desarrollo-sostenible">http://vinculacion.espol.edu.ec/contenido/energia-y-tic-para-el-desarrollo-sostenible</a>
65	Academia	Escuela Superior Politécnica del Litoral	Manejo costero Integrado en la parroquia Manglaralto	El objetivo de nuestro programa es estar junto a los grupos interesados y entidades de desarrollo local la implementación del Manejo Costero Integrado abordando las problemáticas del territorio y sus asuntos. Recurso agua manejado de forma participativa y eficiente por parte de las comunidades, comunidades costeras empoderadas de los procesos de participación y de los retos que imprime el cambio climático para configurarse como comunidades resilientes y sostenibles, actividad turística de la parroquia Manglaralto desarrollada con criterios de sostenibilidad, identidad cultural y apoyándose en las nuevas tecnologías, comunidades costeras de la parroquia Manglaralto trabajando en el proceso de transformación digital para su bienestar, procesos de adaptación y sostenibilidad.	1, 2, 4, 6, 8, 9, 11, 12, 14	14	14.2		<a href="http://vinculacion.espol.edu.ec/contenido/manejo-costero-integrado">http://vinculacion.espol.edu.ec/contenido/manejo-costero-integrado</a>
66	Academia	Escuela Superior Politécnica del Litoral	Fortalecimiento de las Estrategias de Aprendizaje en el Contexto de la Educación para el Desarrollo Sostenible	Llevado a cabo en cooperación con el Municipio de Santa Elena y el Gobierno Parroquial de Manglaralto, este programa se compone de múltiples proyectos enfocados en el fortalecimiento del sector turístico, el mejoramiento de las condiciones sanitarias, la realización de estudios de factibilidad para uso de suelos, la adquisición o mejora en la recolección de agua, el desarrollo de habilidades productivas y la capacidad de respuesta ante desastres naturales.	3, 4, 5, 7, 8, 9, 12	4	4, 7	5, 12, 16	<a href="http://vinculacion.espol.edu.ec/contenido/fortalecimiento-en-el-contexto-de-las-estrategias-de-aprendizaje-en-el-contexto-de-la-educacion-pararal">http://vinculacion.espol.edu.ec/contenido/fortalecimiento-en-el-contexto-de-las-estrategias-de-aprendizaje-en-el-contexto-de-la-educacion-pararal</a>
67	Academia	Escuela Superior Politécnica del Litoral	Residencias Estudiantiles	Residencias Estudiantiles para nuestros estudiantes vulnerables que viven fuera de Guayaquil y se trasladan diariamente para sus estudios en la ESPOL	3, 4, 10	1	1.3	10	<a href="https://www.espol.edu.ec/noticias/espol-inaugura-sus-residencias-politecnicas">https://www.espol.edu.ec/noticias/espol-inaugura-sus-residencias-politecnicas</a>
68	Organización de la Sociedad civil (OSC)	Fabian	Mindalao	Restauración hídrica y forestal	15	15	15.3		



Nro.	Tipo de actor	Nombre del actor	Nombre de la iniciativa / proyecto	Descripción de la iniciativa	Alineación	Directa ODS	Meta ODS	Indirecta	Link para mayor información
69	Organización de la Sociedad civil (OSC)	FARO	ODS Territorio Ecuador	Esta iniciativa tuvo como objetivo contribuir al mejoramiento integral de las condiciones y medios de vida, fomentar el cumplimiento de los ODS a nivel nacional a través de su incorporación a las políticas públicas nacionales y locales, y el fortalecimiento de las capacidades de la sociedad civil y los gobiernos descentralizados en la implementación de los ODS y su seguimiento	1, 2, 3, 4, 5, 6, 7, 8, 9, 10, 11, 12, 13, 14, 15, 16, 17	4	4, 7	5, 12, 16	<a href="https://odsterritorioecuador.ec/">https://odsterritorioecuador.ec/</a>
70	Academia	FLACSO	Regímenes de movilidad e inmigración, experiencia migrante y desigualdades sociales en el Ecuador	Este programa de investigación reúne a un equipo de investigadoras en torno a una agenda de investigación interdisciplinaria que busca entender de manera articulada las distintas formas de movilidad migrante que se dan dentro y fuera del Ecuador.	10	10	10.7		<a href="https://www.flacso.edu.ec/es/Regimenes-movilidad_e_inmigrabilidad">https://www.flacso.edu.ec/es/Regimenes-movilidad_e_inmigrabilidad</a>
71	Academia	FLACSO	Repensando el modelo de ciudad-red amazónica en el Ecuador: Una construcción colectiva desde el territorio	A través del último lustro que ha tenido una mayor atención la urbanización amazónica, hay una serie de consensos alrededor de las principales causas de un urbanismo residual, y sus consecuencias en un modelo territorial de la Amazonia	11	11	11.3	16	
72	Academia	FLACSO	Modelo pedagógico para armar Propuestas de prevención de violencias juveniles en entornos educativos de Guayaquil y Durán	La crisis de inseguridad que vive el Ecuador, signada por la profundización del modelo neoliberal en el Ecuador, ha visto incrementado el índice de muertes violentas en el último año 2022. Los sujetos juveniles llenan dichas cifras, como víctimas o victimarios de las violencias vinculadas al microtráfico y otras actividades delictivas	4, 16	5	5.2	16	
73	Academia	FLACSO	Inteligencia artificial y Big Data: debates, usos y retos en América Latina	Este proyecto propone el estudio de las tecnologías emergentes de big data e Inteligencia Artificial (IA) a nivel nacional y regional durante un período de tres años. Diseñado desde una visión interdisciplinaria	9	9	9.5		<a href="https://www.flacso.edu.ec/es/inteligencia_artificial_bigdata">https://www.flacso.edu.ec/es/inteligencia_artificial_bigdata</a>
74	Cooperación internacional	Fondo de Innovación - GIZ Ecuador	Fondo de Innovación	La iniciativa tiene un especial énfasis en el fortalecimiento del ecosistema nacional de innovación en lo que respecta al desarrollo de soluciones innovadoras en las áreas temáticas de la cartera de cooperación para el desarrollo.	1, 5, 8, 10	9	9.b	17	<a href="https://fondoinnovacion-ecuador.org/">https://fondoinnovacion-ecuador.org/</a>
75	Cooperación internacional	Fundación AGRA	Proyecto Futuro Circular	Promover procesos de desarrollo local sostenible orientados a la transición hacia una Economía Circular, gracias a un marco normativo fortalecido y a la implementación de iniciativas emblemáticas de producción y consumo responsable accesibles a MIPYMEs.	4, 5, 8, 9, 12, 13, 17	12	12.5		<a href="https://ecuadorcircular.org/">https://ecuadorcircular.org/</a>
76	Organización de la Sociedad civil (OSC)	Fundación Ciudadanía y Desarrollo	Promoción de la lucha contra la corrupción y fomentar la confianza, competitividad y transparencia en la contratación pública en Ecuador (PACE).	El proyecto busca fortalecer la confianza, competitividad y transparencia en los procesos de contratación pública de Ecuador. Para esto, fomenta la supervisión ciudadana mediante la investigación y publicación de casos de corrupción, y la capacitación de periodistas.	16	16	16.5		
77	Organización de la Sociedad civil (OSC)	Fundación Ciudadanía y Desarrollo	Red de corrupción ambiental	Fortalecer la capacidad de incidencia de los actores locales de la sociedad civil y las comunidades indígenas a fin de mejorar la gobernanza, la transparencia y reducir la corrupción así como la impunidad en la gestión de los recursos forestales en las regiones amazónicas de Perú, Colombia, Brasil y Ecuador.	16	16	16.5		
78	Organización de la Sociedad civil (OSC)	Fundación Ciudadanía y Desarrollo	Observatorio Ciudadano de Corrupción de las Américas	Incentivar el seguimiento desde organizaciones de sociedad civil a los compromisos adquiridos en las Cumbre de las Américas relacionados con temas anticorrupción y de integridad, así como promover la incidencia conjunta para su cumplimiento.	16	16	16.5		
79	Organización de la Sociedad civil (OSC)	Fundación Ciudadanía y Desarrollo	Fortaleciendo el rol del periodismo independiente en el combate a la corrupción, el microtráfico y el crimen organizado	Apoyar al Proyecto de denuncia de la corrupción y el crimen organizado (OCCRP por sus siglas en inglés), a identificar y subir bases de datos públicos a un sistema interconectado para aportar a facilitar el periodismo de investigación y el uso de los datos por actores claves no estatales.	16	16	16.5		
80	Organización de la Sociedad civil (OSC)	Fundación Ciudadanía y Desarrollo	Sanciones Internacionales por Corrupción	Elaborar expedientes de casos de gran corrupción vinculados a funcionarios públicos para solicitar la adopción de sanciones internacionales.	16	16	16.5		
81	Organización de la Sociedad civil (OSC)	Fundación Ciudadanía y Desarrollo	Articulación para el Fortalecimiento Democrático Electoral en Ecuador (2023-2025)	Esta iniciativa compuesta por 4 socios, implementadores busca aportar al fortalecimiento de una democracia de calidad, mediante la promoción de la participación ciudadana a lo largo de todo el ciclo electoral, así como de la transparencia como un ejercicio permanente. Desde FCD el enfoque principal es el financiamiento de la política y la lucha contra la desinformación.	16	16	16.6		

Nro.	Tipo de actor	Nombre del actor	Nombre de la iniciativa / proyecto	Descripción de la iniciativa	Alineación	Directa ODS	Meta ODS	Indirecta	Link para mayor información
82	Organización de la Sociedad civil (OSC)	Fundación Ciudadanía y Desarrollo	Innovating Democracy and Governance Partnerships	Dentro del marco del proyecto, se ejecutan talleres colaborativos y multisectoriales de identificación de riesgos de corrupción y oportunidades de mejora en la contratación pública de los gobiernos autónomos descentralizados a través de la herramienta contratostransparentes.ec.	16	16	16.6		<ul style="list-style-type: none"> <li>Taller colaborativo en Pastaza: <a href="https://twitter.com/FCD_Ecuador/status/1755688891339493469?l=VisJKY_BarBE8eIp2u4Bw0&amp;s=08">https://twitter.com/FCD_Ecuador/status/1755688891339493469?l=VisJKY_BarBE8eIp2u4Bw0&amp;s=08</a></li> <li>Taller colaborativo en Samborondón: <a href="https://twitter.com/FCD_Ecuador/status/1750296608028188932?t=2MzKlao_kbFDKWHVYm0&amp;s=19">https://twitter.com/FCD_Ecuador/status/1750296608028188932?t=2MzKlao_kbFDKWHVYm0&amp;s=19</a></li> <li>Taller colaborativo en Guayaquil: <a href="https://twitter.com/FCD_Ecuador/status/1751334678697484571?l=3uavRCaH-zoYhTen0Gycww&amp;s=19">https://twitter.com/FCD_Ecuador/status/1751334678697484571?l=3uavRCaH-zoYhTen0Gycww&amp;s=19</a></li> <li>Taller colaborativo en Riobamba: <a href="https://twitter.com/FCD_Ecuador/status/175245748213097538?l=fzZ7gIqNjnZ5k6v0&amp;s=19">https://twitter.com/FCD_Ecuador/status/175245748213097538?l=fzZ7gIqNjnZ5k6v0&amp;s=19</a></li> </ul>
83	Organización de la Sociedad civil (OSC)	Fundación Ciudadanía y Desarrollo	Innovando la democracia mediante alianzas gubernamentales	La iniciativa buscó promover la transparencia del financiamiento de la campaña: fortalecer a los medios de comunicación digitales y alternativos (con especial énfasis en jóvenes, pueblos y nacionalidades indígenas, montubios y afroecuatorianos) sobre desinformación y noticias falsas y promover el voto informado y la participación de jóvenes en el contexto de los ODS.	16	16	16.6		<a href="https://www.ciudadaniaydesarrollo.org/publicaciones/espaciojoven2023/">https://www.ciudadaniaydesarrollo.org/publicaciones/espaciojoven2023/</a> ; <a href="https://www.ciudadaniaydesarrollo.org/2023/08/10/los-jovenes-construyeron-y-presentaron-propuestas-para-los-alcaldes-de-quito-guayaquil-y-cuenca/">https://www.ciudadaniaydesarrollo.org/2023/08/10/los-jovenes-construyeron-y-presentaron-propuestas-para-los-alcaldes-de-quito-guayaquil-y-cuenca/</a> ; <a href="https://www.ciudadaniaydesarrollo.org/publicaciones/elecciones-seccionales-2023/">https://www.ciudadaniaydesarrollo.org/publicaciones/elecciones-seccionales-2023/</a> ; <a href="https://www.ciudadaniaydesarrollo.org/publicaciones/mgeseccionales2023/">https://www.ciudadaniaydesarrollo.org/publicaciones/mgeseccionales2023/</a>
84	Organización de la Sociedad civil (OSC)	Fundación Ciudadanía y Desarrollo	Mejorar la Transparencia, la Rendición de Cuentas y la Capacidad Operativa de la Administración del Estado Ecuatoriano en el Uso de los Fondos Regionales Amazónicos ARF – Primera Fase	El proyecto busca promover industrias extractivas responsables y sostenibles en Ecuador mediante el fortalecimiento de los ARF (Fondos Regionales Amazónicos) como un mecanismo para la distribución transparente de los recursos. FCD fortaleció las capacidades de funcionarios públicos de 6 provincias sobre transparencia y gobierno abierto. También se capacitó a sociedad civil y periodistas sobre monitoreo de los FRA.	16	16	16.6		<a href="https://www.facebook.com/ciudadaniaydesarrollo/videos/1810521678394397">https://www.facebook.com/ciudadaniaydesarrollo/videos/1810521678394397</a>
85	Organización de la Sociedad civil (OSC)	Fundación Ciudadanía y Desarrollo	Mejorar la Transparencia, la Rendición de Cuentas y la Capacidad Operativa de la Administración del Estado Ecuatoriano en el Uso de los Fondos Regionales Amazónicos ARF – Segunda Fase	El proyecto busca promover industrias extractivas responsables y sostenibles en Ecuador mediante el fortalecimiento de los ARF (Fondos Regionales Amazónicos) como un mecanismo para la distribución transparente de los recursos. FCD fortaleció las capacidades de funcionarios públicos de la Secretaría técnica amazónica y capacitó a sociedad y comunidades indígenas sobre EITI, riesgos de minería ilegal y desinformación.	16	16	16.6		
86	Organización de la Sociedad civil (OSC)	Fundación Ciudadanía y Desarrollo	Observatorio de Gasto Público	El Observatorio de Gasto Público realiza análisis de las finanzas públicas en todo nivel de gobierno y presenta los resultados a la ciudadanía a manera de informes. El objetivo es que la ciudadanía cuente con información extensa y precisa sobre el manejo de las finanzas públicas, generando conciencia respecto a la propiedad de los fondos públicos; y, de esta manera promover la Transparencia, participación ciudadana y rendición de cuentas.	16	16	16.6		
87	Organización de la Sociedad civil (OSC)	Fundación Ciudadanía y Desarrollo	Observatorio de Contratación Pública	Es una iniciativa de Fundación Ciudadanía y Desarrollo que, a través del análisis y difusión de datos de la contratación pública, busca promover la contratación abierta en Ecuador.	16	16	16.5		<a href="https://www.contratostransparentes.ec/">https://www.contratostransparentes.ec/</a>
88	Organización de la Sociedad civil (OSC)	Fundación Ciudadanía y Desarrollo	Monitoreo y estrategias de vigilancia al sistema de contratación pública	El proyecto busca identificar los canales de participación y retroalimentación de la contratación pública en las instituciones del Estado y formular estrategias para agilizar y fortalecer los procesos de retroalimentación para establecer un sistema de monitoreo cívico eficiente.	16	16	16.5		<a href="https://www.ciudadaniaydesarrollo.org/publicaciones/monitoreocivicocontratacionpublica/">https://www.ciudadaniaydesarrollo.org/publicaciones/monitoreocivicocontratacionpublica/</a>
89	Organización de la Sociedad civil (OSC)	Fundación Ciudadanía y Desarrollo	Construcción Colaborativa de la Estrategia Nacional de Integridad en la Contratación Pública – ENICOP	La ENICOP busca contribuir al mejoramiento del Sistema de Contratación Pública y fortalecer la integridad en las compras públicas a través de la participación y colaboración multisectorial a través de la identificación de necesidades ciudadanas y la implementación de una hoja de ruta.	16	16	16.5		<ul style="list-style-type: none"> <li>Segundo Plan de Acción de Gobierno Abierto: <a href="https://drive.google.com/file/d/1-Maj-ToEctfIsk7PqJgsot0DkX3vk6/view">https://drive.google.com/file/d/1-Maj-ToEctfIsk7PqJgsot0DkX3vk6/view</a></li> <li>Com-promiso ENICOP: <a href="https://pagina.presidencia.gob.ec/compromisos/panelisn">https://pagina.presidencia.gob.ec/compromisos/panelisn</a></li> </ul>
90	Organización de la Sociedad civil (OSC)	Fundación Ciudadanía y Desarrollo	Plataforma de Información Abierta de Contratación Pública	Es un compromiso del primer plan de acción de gobierno abierto de Ecuador. El compromiso busca crear una plataforma de información abierta de contratación pública, de fácil acceso y entendimiento, la cual promueve el acceso a la información por parte de la ciudadanía y a los actores involucrados.	16	16	16.5		<a href="https://datosabiertos.compraspublicas.gob.ec/PLATAFORMA">https://datosabiertos.compraspublicas.gob.ec/PLATAFORMA</a>
91	Organización de la Sociedad civil (OSC)	Fundación Ciudadanía y Desarrollo	Banderas rojas en la contratación pública en Ecuador	Contratos Transparentes.ec es una herramienta que, a través del análisis de datos, verifica los procedimientos de contratación pública registrados en la Plataforma de Contratación Abierta Ecuador OCDS y marca comportamientos que podrían clasificarse – o no – como banderas rojas.	16	16	16.5		<a href="https://www.contratostransparentes.ec/">https://www.contratostransparentes.ec/</a>

Nro.	Tipo de actor	Nombre del actor	Nombre de la iniciativa / proyecto	Descripción de la iniciativa	Alineación	Directa ODS	Meta ODS	Indirecta	Link para mayor información
92	Organización de la Sociedad civil (OSC)	Fundación Ciudadanía y Desarrollo	FREE ECUADOR (Freedom and Reforms for Economic Empowerment in Ecuador)	El proyecto busca sensibilizar a políticos nacionales y locales sobre la evidencia y las prácticas exitosas que alientan la búsqueda en Ecuador de la promoción de políticas para la libertad económica. Para esto, se coordinan espacios de diálogo para ofrecer insumos clave y promover reformas económicas significativas y a través de medios comunicacionales, se difunden datos relevantes y buenas prácticas.	16	17	17.14		<a href="https://www.ciudadaniaydesarrollo.org/publicaciones/indice-de-libertades-economicas-en-las-ciudades-ecuatorianas-ilece-ec/">https://www.ciudadaniaydesarrollo.org/publicaciones/indice-de-libertades-economicas-en-las-ciudades-ecuatorianas-ilece-ec/</a>
93	Organización de la Sociedad civil (OSC)	Fundación Ciudadanía y Desarrollo	Fortaleciendo la institucionalidad en la Asamblea Nacional de transición	Este proyecto busca fortalecer la democracia en la Asamblea Nacional del Ecuador a través del fortalecimiento de capacidades de servidores parlamentarios sobre sus obligaciones en materia de transparencia y apertura legislativa; brindar insumos técnicos e información para fortalecer la elaboración de agendas y procedimientos legislativos; así como difundir información sobre la gestión parlamentaria en el sitio web del Observatorio Legislativo.	16	16	16.6		<ul style="list-style-type: none"> <li>Compendio de Actos y Hechos Legislativos - 2da edición: <a href="https://observatoriolegislativo.ec/wp-content/uploads/2024/02/Compendio-de-Actos-y-Hechos-Legislativos-2da-Edicion.pdf">https://observatoriolegislativo.ec/wp-content/uploads/2024/02/Compendio-de-Actos-y-Hechos-Legislativos-2da-Edicion.pdf</a> • Fotografías del Curso: <a href="https://www.flickr.com/photos/fcd_ecuador/albums/72177720314660157">https://www.flickr.com/photos/fcd_ecuador/albums/72177720314660157</a> • Presentación Parlamento Abierto con enfoque de género: <a href="https://observatoriolegislativo.ec/wp-content/uploads/2024/02/Presentation-ParlAmericas-Ecuador--Gestion-parlamentaria-con-enfoque-de-genero-1.pdf">https://observatoriolegislativo.ec/wp-content/uploads/2024/02/Presentation-ParlAmericas-Ecuador--Gestion-parlamentaria-con-enfoque-de-genero-1.pdf</a> <a href="https://observatoriolegislativo.ec/wp-content/uploads/2024/02/PTT-Ecuador-PARLAMERICAS-UNIDAD-TECNICA-GENERO-SENA-DO-MEXICO-1.pdf">https://observatoriolegislativo.ec/wp-content/uploads/2024/02/PTT-Ecuador-PARLAMERICAS-UNIDAD-TECNICA-GENERO-SENA-DO-MEXICO-1.pdf</a> • Observatorio Legislativo: <a href="https://observatoriolegislativo.ec/">https://observatoriolegislativo.ec/</a></li> </ul>
94	Organización de la Sociedad civil (OSC)	Fundación Ciudadanía y Desarrollo	Información legislativa en datos abiertos	Este proyecto se enfoca en brindar información sobre la gestión de los órganos legislativos del Ecuador a la ciudadanía. Mediante el monitoreo y sistematización de la información producida por la Asamblea Nacional se da a conocer información, datos y cifras relevantes. El mismo modelo se aplica a nivel subnacional con los Gobiernos Autónomos Descentralizados de Quito, Guayaquil y Cuenca.	16	17	17.18		<ul style="list-style-type: none"> <li>Informe anual de gestión y transparencia de la Asamblea Nacional: <a href="https://observatoriolegislativo.ec/informe/compendio-de-actos-y-hechos-legislativos-cop/">https://observatoriolegislativo.ec/informe/compendio-de-actos-y-hechos-legislativos-cop/</a> • Informe anual de gastos en viajes y viáticos de la Función Legislativa: <a href="https://observatoriolegislativo.ec/informe/cuanto-viajan-los-miembros-de-la-asamblea-diseñal/">https://observatoriolegislativo.ec/informe/cuanto-viajan-los-miembros-de-la-asamblea-diseñal/</a> • Observatorio Legislativo: <a href="https://observatoriolegislativo.ec/">https://observatoriolegislativo.ec/</a> • Ojo al Concejo: <a href="https://ojopalconcejo.org/">https://ojopalconcejo.org/</a></li> </ul>
95	Organización de la Sociedad civil (OSC)	Fundación Ciudadanía y Desarrollo	Fortalecimiento del proceso de Parlamento Abierto en Ecuador	Consta de tres ejes para fortalecer la democracia desde las legislaturas en Ecuador: 1) Acompañamiento y asistencia técnica a la Asamblea Nacional en la implementación del Parlamento Abierto; 2) Prover información sobre gestión parlamentaria y cumplimiento del parlamento abierto; 3) Promoción del concejo abierto, a nivel subnacional, a través de la sensibilización, asistencia técnica y difusión de datos y análisis.	16	16	16.7		<ul style="list-style-type: none"> <li>Informe especial de exlegisladores: <a href="https://observatoriolegislativo.ec/informe/evaluacion-de-actos-y-hechos-legislativos-que-ocurrieron-durante-su-gestion">https://observatoriolegislativo.ec/informe/evaluacion-de-actos-y-hechos-legislativos-que-ocurrieron-durante-su-gestion</a> • Brief, Concejos Abiertos: <a href="https://www.ciudadaniaydesarrollo.org/2023/10/31/manifiesto-ciudadaniaydesarrollo-se-suma-a-la-iniciativa-concejos-abiertos/">https://www.ciudadaniaydesarrollo.org/2023/10/31/manifiesto-ciudadaniaydesarrollo-se-suma-a-la-iniciativa-concejos-abiertos/</a></li> </ul>
96	Organización de la Sociedad civil (OSC)	Fundación Ciudadanía y Desarrollo	Ensuring a Sustained Democratic Transition - Espacio Cívico	El proyecto Ensuring a Sustained Democratic Transition - Espacio cívico, tiene dos objetivos principales: 1) Fortalecimiento de la democracia y el espacio cívico en Ecuador; 2) Fortalecimiento a OSC locales y sus capacidades de incidencia. El proyecto implementa un Observatorio del espacio cívico, con especial énfasis en las libertades civiles y políticas; monitoreo y generación de acciones frente a posibles vulneraciones a dichas libertades; así como data de financiamiento y asistencia técnica a sus contrapartes locales para articular trabajo en territorio.	16	16	16.7		<a href="http://www.libertadesciudadanas.org">www.libertadesciudadanas.org</a>
97	Organización de la Sociedad civil (OSC)	Fundación Ciudadanía y Desarrollo	Laboratorio de Fortalecimiento Social e Innovación Pública	El Laboratorio de Fortalecimiento Social e Innovación Pública es un programa que, a través de asistencia técnica jurídica, capacitación y mentoría busca multiplicar el número de organizaciones civiles en Ecuador, su realización e impacto en el monitoreo y control social, así como incidencia en políticas públicas relacionadas a una mejor gobernanza y transparencia.	16	16	16.7		
98	Organización de la Sociedad civil (OSC)	Fundación Ciudadanía y Desarrollo	UNIDOS - Una Nueva Institucionalidad con Diversidad de Organizaciones Sociales	La iniciativa UNIDOS fue un proceso de capacitación, fortalecimiento y mentoría de OSC en temas de transparencia, rendición de cuentas e incidencia. A través de este proceso, las organizaciones recibieron herramientas prácticas para mejorar sus habilidades de rendición de cuentas a nivel institucional, así como sesiones directas con representantes de FCD para identificar oportunidades de mejora y fortalecimiento institucional.	16	16	16.6		
99	Organización de la Sociedad civil (OSC)	Fundación Ciudadanía y Desarrollo	Radiografía Judicial	Radiografía Judicial (R.J) forma parte de la iniciativa Radiografía Política (RP) de Fundación Ciudadanía y Desarrollo. Radiografía Judicial busca transparentar los perfiles de jueces y juezas, así como de personal directivo y administrativo clave de la función judicial, para fomentar un ecosistema de integridad en el sector justicia de nuestro país.	16	16	16.5		<a href="https://judicial.radiografiapolitica.org/">https://judicial.radiografiapolitica.org/</a>

Nro.	Tipo de actor	Nombre del actor	Nombre de la iniciativa / proyecto	Descripción de la iniciativa	Alineación	Directa ODS	Meta ODS	Indirecta	Link para mayor información
100	Organización de la Sociedad civil (OSC)	Fundación Ciudadanía y Desarrollo	ADAPT/DIRECT (Derechos Digitales)	Fortalecimiento de capacidades a organizaciones de sociedad civil, academia, sector privado y sector público sobre derechos digitales con especial énfasis en la protección de datos personales. Facilitación de espacios de trabajo para realizar incidencia sobre el cumplimiento de la Ley de Protección de Datos Personales. Difusión de campañas de comunicación y podcasts sobre la situación de protección de datos personales en Ecuador.	16	17	17.18		
101	Organización de la Sociedad civil (OSC)	Fundación Ciudadanía y Desarrollo	Nuevas alianzas en el marco del gobierno abierto	El proyecto busca promover el modelo Gobierno abierto y sus pilares en el país, apoyando la creación e implementación de compromisos de Planes de Acción de Gobierno Abierto, así como procesos de Gobierno abierto a nivel local e iniciativas de Ciudades Como Vamos.	16	16	16.7		<a href="https://bit.ly/3UJLFuw">https://bit.ly/3UJLFuw</a>
102	Organización de la Sociedad civil (OSC)	Fundación Ciudadanía y Desarrollo	Combatir la Corrupción En América Latina y el Caribe	El proyecto busca mejorar el acceso al conocimiento sobre temas relacionados a la corrupción, a través de capacitación flexible en áreas clave y a los funcionarios públicos en los países objetivo, lo que permite aumentar la transparencia de las nominaciones del sector Justicia y la concientización sobre el tema mediante actividades de investigación y difusión.	16	16	16.5		<a href="https://observatoriodjudicial.ec/">https://observatoriodjudicial.ec/</a>
103	Organización de la Sociedad civil (OSC)	Fundación Ciudadanía y Desarrollo	Iniciativa para la Transparencia en las Industrias Extractivas (EITI)	Promover una gestión abierta, transparente y con rendición de cuentas en las industrias extractivas del Ecuador a través del grupo multi-participante conformado por Sector Privado, Sociedad Civil y Sector Público.	16	16	16.6		<a href="https://eiti.org/countries/ecuador">https://eiti.org/countries/ecuador</a>
104	Organización de la Sociedad civil (OSC)	Fundación Ciudadanía y Desarrollo	Iniciativa para la Transparencia en la Industria Pesquera (FITI)	Promover una gestión responsable y transparente en la industria pesquera en Ecuador a través del Grupo Nacional Multiactor, conformado por Sector Privado, Sociedad Civil y Sector Público.	16	16	16.6		<a href="https://fiti.global/ecuador">https://fiti.global/ecuador</a>
105	Organización de la Sociedad civil (OSC)	Fundación Ciudadanía y Desarrollo	Iniciativa para la Transparencia en la Infraestructura (CoST)	Promover la rendición de cuentas y la transparencia en los proyectos de infraestructura en Ecuador a través del Grupo multisectorial conformado por Sector Privado, Sociedad Civil y Sector Público.	16	16	16.6		<a href="https://infrastructuretransparency.org/news-category/cost-ecuador/">https://infrastructuretransparency.org/news-category/cost-ecuador/</a> <a href="http://www.costecuador.org/">http://www.costecuador.org/</a>
106	Organización de la Sociedad civil (OSC)	Fundación DataLat	GAD 4.0 - Acciones para promover la apertura de datos, la transparencia y la participación ciudadana digital	La iniciativa buscó fortalecer el proceso de apertura de datos y participación digital en el GAD de Cuenca mediante el uso de repositorios y plataformas digitales creadas por DataLat, con el apoyo financiero de GIZ-Cooperación Técnica.	16	17	17.18		<a href="https://datalat.org/proyectos/gad40-acciones-para-promover-la-apertura-de-datos-la-transparencia-y-la-participacion-ciudadana-digital/">https://datalat.org/proyectos/gad40-acciones-para-promover-la-apertura-de-datos-la-transparencia-y-la-participacion-ciudadana-digital/</a>
107	Organización de la Sociedad civil (OSC)	Fundación de Apoyo al Desarrollo Sustentable del Ecuador FADSE	Paisajes de Aprendizaje Ludicos para la prevención de la desnutrición crónica infantil	"El Proyecto consiste en la recuperación de los espacios públicos, como una metodología alternativa a las convencionales, para prevenir la Desnutrición Crónica Infantil. Así mismo, ayuda a mejorar las habilidades cognitivas, de lenguaje y de comunicación de las niñas y niños, recuperando y potenciando la experiencia y sabiduría de la comunidad."	1, 2, 3, 4, 5, 6, 10, 11, 12	2	2.1		<a href="http://www.fadse.org">www.fadse.org</a>
108	Organización de la Sociedad civil (OSC)	Fundación Dios abre brecha y camino FDABYC	AGAPE	Buscamos erradicar el hambre en zonas vulnerables del país, incluyendo a las mujeres de las propias comunidades para la preparación de los alimentos que consumirán sus hijos para que la mala alimentación no sea obstáculo para su correcto desenvolvimiento estudiantil y también instamos a la comunidad a preservar el medio ambiente, para tales efectos se realizan alianzas estratégicas con personas naturales y empresas	2, 3, 4, 5, 13, 16, 17	2	2.1	1	Estoy en Instagram como @fundaciondabyc. Instala la app para seguir mis fotos y videos <a href="https://www.instagram.com/invites/contact/?i=5tassx0laj54h&amp;utm_content=49ax11">https://www.instagram.com/invites/contact/?i=5tassx0laj54h&amp;utm_content=49ax11</a>
109	Organización de la Sociedad civil (OSC)	Fundación Edunova	Sinfonía por la Vida	Buen uso del tiempo libre en niños niñas y adolescentes por medio del aprendizaje de un instrumento sinfónico	5	4	4, 4	8	<a href="http://www.sinfoniaporavida.com/es/home/">http://www.sinfoniaporavida.com/es/home/</a>
110	Organización de la Sociedad civil (OSC)	Fundación Emprender	Global Entrepreneurship Week Ecuador	Global Entrepreneurship Week es un movimiento global que busca promover el emprendimiento, la innovación y la educación empresarial para que las sociedades sean más equilibradas y justas y todos puedan tener oportunidades. Hace esto a través de alianzas con diferentes actores y proveendo de herramientas para los ecosistemas de emprendimiento saludables.	1, 3, 4, 5, 8, 11, 12, 17	8	8.3		<a href="https://www.genglobal.org/gew-page/528">https://www.genglobal.org/gew-page/528</a>
111	Organización de la Sociedad civil (OSC)	Fundación Esquel	Diálogos Nacionales. Un pacto por el mañana	Promover la democracia sobre la base de mecanismos efectivos de participación ciudadana que permitan el desarrollo de iniciativas acerca de los grandes temas estructurales y coyunturales en los que están las reformas institucionales al sistema político, la lucha contra la corrupción, la transformación del sistema educativo, el mejoramiento de la seguridad social, la paridad de género, el gobierno abierto, entre las más importantes.	16	16	16.7		<a href="https://esquel.org.ec/es/dialogosnacionales.html">https://esquel.org.ec/es/dialogosnacionales.html</a>
112	Organización de la Sociedad civil (OSC)	Fundación Esquel	Ser Inclusión	Mejorar las condiciones de vida y la integración social de la población venezolana en situación de movilidad humana y de la población de acogida en Ecuador mediante la sensibilización ciudadana y la implementación de mecanismos de inclusión económica y social.	8	10	10.2	16	<a href="https://fieds.org/inicia-el-proyecto-ser-inclusion-dirigida-a-poblacion-migrante/">https://fieds.org/inicia-el-proyecto-ser-inclusion-dirigida-a-poblacion-migrante/</a>



Nro.	Tipo de actor	Nombre del actor	Nombre de la iniciativa / proyecto	Descripción de la iniciativa	Alineación	Directa ODS	Meta ODS	Indirecta	Link para mayor información
113	Organización de la Sociedad civil (OSC)	Fundación Esquel	SPORTIC Aprender con deporte y tecnología	Capacitar a jóvenes a través de una propuesta pedagógica en Habilidades deportivas (HSE) y habilidades digitales, en el marco del sistema de educación pública Jipijapa y ProVivir. De ese modo contribuir a la mejora de las condiciones de empleabilidad y disminución de las brechas de género de adolescentes en situación de vulnerabilidad social.	4	4	4,4	8	<a href="https://www.sportic.org/programa-sportic/">https://www.sportic.org/programa-sportic/</a>
114	Organización de la Sociedad civil (OSC)	Fundación Esquel	IntegrArte "Integridad y Arte para Cuestionarte"	Promover una cultura de integrar y cuidado del medio ambiente con acciones innovadoras a través de la metodología del activismo para potenciar los valores éticos y democráticos en los adolescentes y jóvenes de los territorios de Quito y Galapagos.	4, 16	13	13,3		<a href="https://esquel.org.ec/es/home-integrarte.html#">https://esquel.org.ec/es/home-integrarte.html#</a>
115	Organización de la Sociedad civil (OSC)	Fundación Huancavilca	Sistema de Orquestas Sinfónicas Infantiles y Juveniles	Formada hace 22 años con financiamiento inicial BID, su objetivo brindar a NN/A de sectores vulnerables, la posibilidad de aprender a tocar diferentes instrumentos musicales permitiendo conformar mar orquestas sinfónicas infantiles y juveniles, apartando de situaciones de riesgos, tornados, ciudadanos positivos, productivos y proactivos. Además, fortalece vínculos familiares, valores éticos, autoestima, igualdad de género. Representa posibilidades futuras de ingreso económicos familiares.	4, 5, 16, 17	4	4,4	8	<a href="https://www.youtube.com/watch?v=GZP5dS-HJ74">https://www.youtube.com/watch?v=GZP5dS-HJ74</a>
116	Organización de la Sociedad civil (OSC)	Fundación Inveatoria	Seguimiento anual a los ODS en Ecuador	Seguimiento anual al estado de los ODS en Ecuador a través de campañas. Se realiza en el marco de la semana global de la acción por los ODS. Dentro del análisis se revisan los principales logros y retrocesos del país frente al cumplimiento de la Agenda 2030.	5, 8, 13, 16, 17	17	17,14		<a href="http://www.inveatoria.org">www.inveatoria.org</a>
117	Organización de la Sociedad civil (OSC)	Fundación Médicos en Ruta	Manos que cuidan	"Manos que Cuidan" es un proyecto humanitario que ofrece atención médica integral y servicios sociales a comunidades vulnerables. Con un enfoque participativo, brinda cuidado preventivo y curativo, promueve prácticas saludables y fortalece la capacidad comunitaria. Guiada por la equidad, la colaboración, la iniciativa busca impactar positivamente en la salud y el bienestar, contribuyendo a los Objetivos de Desarrollo Sostenible.	1, 2, 3, 5, 6, 10, 17	3	3,8		<a href="https://mtr.bio/medicosenruta">https://mtr.bio/medicosenruta</a>
118	Organización de la Sociedad civil (OSC)	Fundación por Puenbo	Fundación por Puenbo	La fundación por Puenbo trabaja para que en Puenbo "pasen cosas lindas". Es un espacio de fortalecimiento comunitario que busca transformar la parroquia de Puenbo en un lugar ejemplar.	3, 5, 10, 11, 13, 15, 17	11	11,6	12	<a href="https://www.instagram.com/fundacionporpuenbo?gsh=MV6m6BNjZnbDikNW==">https://www.instagram.com/fundacionporpuenbo?gsh=MV6m6BNjZnbDikNW==</a>
119	Organización de la Sociedad civil (OSC)	Fundación Telefónica Movistar Ecuador	Conecta Empleo: Programa de Formación para el empleo	"Este proyecto de empleabilidad ofrece formaciones y asesoramiento gratuito, e incluye la transición digital de sus emprendimientos. La iniciativa incluye procesos de formación sincrónica y asincrónica que incluyen módulos formativos sobre cultura digital, plan de marketing, ventas online, diseño gráfico, entre otros. La iniciativa incluye un proceso práctico en el cual se premia al mejor proyecto de marketing presentado.	4, 8	4	4,4		<a href="https://fundaciontelefonica.com.ec/">https://fundaciontelefonica.com.ec/</a>
120	Organización de la Sociedad civil (OSC)	Fundación Telefónica Movistar Ecuador	Bootcamp de marketing digital para mujeres	"Con esta iniciativa desarrollamos competencias digitales en mujeres emprendedoras y jóvenes profesionales para promover fortalecer sus perfiles profesionales e incluir la transición digital de sus emprendimientos. La iniciativa incluye procesos de formación sincrónica y asincrónica que incluyen módulos formativos sobre cultura digital, plan de marketing, ventas online, diseño gráfico, entre otros. La iniciativa incluye un proceso práctico en el cual se premia al mejor proyecto de marketing presentado.	4, 5, 8	4	4,4		<a href="https://fundaciontelefonica.com.ec/">https://fundaciontelefonica.com.ec/</a>
121	Organización de la Sociedad civil (OSC)	Fundación Telefónica Movistar Ecuador	Programa de Educación Digital ProFuturo	"ProFuturo es un programa de innovación educativa de Fundación Telefónica y Fundación "La Caja" enfocado en reducir la brecha educativa proporcionando una educación de calidad a niñas y niños con la entrega de dispositivos, plataformas educativas, formación docente, asesoría tecnopedagógica y comunidades de aprendizaje. Se apoya en metodologías innovadoras de enseñanza para que docentes y alumnos desarrollen competencias para enfrentar los retos del siglo XXI."	4, 10	4	4, c	17	<a href="https://fundaciontelefonica.com.ec/">https://fundaciontelefonica.com.ec/</a>
122	Cooperación internacional	Fundo Internacional del Desarrollo Agrícola - FIDA	Proyecto de Desarrollo Sostenible y Aprobado en Territorios Rurales - DESATAR	El Proyecto DESATAR es decurrente de una operación de préstamo financiada por el FIDA y ejecutada por el MAG. Su objetivo es mejorar los ingresos de los pequeños productores/as rurales pobres en lo que concierne al Pro Buzayo, especialmente de mujeres y jóvenes, así como la sostenibilidad ambiental y resiliencia climática de sus actividades productivas.	1, 2, 5	10	10,1		<a href="https://www.ifad.org/es/web/operations/-/proyecto/2000002282">https://www.ifad.org/es/web/operations/-/proyecto/2000002282</a>
123	Academia	Gabriel Alejandro Rosero Paccha	Manejo de buenas prácticas de reciclaje e inserción económica	Generar responsabilidad social en el manejo de residuos sólidos y de reciclaje; mediante el cual la población en situación de vulnerabilidad pueda tener una inserción económica en base a esta modalidad.	11	12	12,5		
124	Organización de la Sociedad civil (OSC)	Gabriela Astudillo	Proyecto ECHO	Es un programa de tele-tutoría diseñado para crear comunidades de profesionales expertos y especialistas en diferentes áreas de salud originalmente hoy en día se busca introducir temáticas como la equidad de género, a través de sesiones virtuales regulares en tiempo real. Las sesiones diseñadas en torno al aprendizaje y la tutoría basadas en casos reales, ayudan a los profesionales a adquirir experiencia y nuevos enfoques para aplicar sus conocimientos en diversos contextos culturales y geográficos	3, 4, 5, 10	4	4,3		<a href="https://ehealth.cedia.edu.ec/proyectos/special-interest-groups-sig/">https://ehealth.cedia.edu.ec/proyectos/special-interest-groups-sig/</a>

Nro.	Tipo de actor	Nombre del actor	Nombre de la iniciativa / proyecto	Descripción de la iniciativa	Alineación	Directa ODS	Meta ODS	Indirecta	Link para mayor información
125	GAD	Prefectura de Manabí	Fortalecimiento de capacidades técnicas en población en situación de movilidad humana y de la comunidad de acogida que contribuya al desarrollo de la autonomía económica en la provincia de Manabí.	Este proyecto buscó abordar las desigualdades, sin importar la situación migratoria, entre los usuarios participantes del programa de fortalecimiento de capacidades. Se buscó crear oportunidades laborales y económicas a través de emprendimientos, al mismo tiempo que se proporcionaban capacitaciones en temas transversales como género, rutas de denuncia de violencia, derechos, asistencia básica de salud, preservación de alimentos, entre otros.	1, 5, 8, 10	10	10.2	16	<a href="https://docs.manabí.gob.ec/share/s/ROU0-4jp/SJ0ZfwRr8gP0">https://docs.manabí.gob.ec/share/s/ROU0-4jp/SJ0ZfwRr8gP0</a>
126	GAD	GAD Provincial de Santo Domingo de los Tsáchilas	Fortalecimiento del Sistema de Datos y Gobierno Abierto	Esta iniciativa promueve la transparencia y la participación ciudadana mediante la incorporación de tecnologías y metodologías innovadoras, bajo los principios de gobierno abierto y las estrategias de OGP-local, para asegurar una gestión eficaz y responsable.	16, 17	17	17.17		<a href="https://sil.gptsachila.gob.ec/index.php/menu-turismo/elemento-menu-avances-paga-sd">https://sil.gptsachila.gob.ec/index.php/menu-turismo/elemento-menu-avances-paga-sd</a>
127	Academia	Gina Andrade	Construcción de resiliencia en las comunas de la Parroquia Manglaralto	Este proyecto tiene como objetivo la potenciación de capacidades locales para el adecuado manejo de la gestión del riesgo por amenazas naturales de origen oceánico y antrópico. Se gesta la conformación de grupos comunitarios para la gestión del riesgo, el conocimiento de su entorno y la sensibilización para el adecuado manejo de los recursos costeros.	11, 13, 17	11	11.b		
128	Empresa privada	GIRA	GIRA	GIRA es una filial de Corporación Favorita dedicada a la gestión integral de residuos. Brinda soluciones ambientales innovadoras, con un enfoque en economía circular. Tiene como propósito el manejo responsable de los recursos y la creación de valor en las cadenas productivas, la sociedad y el ambiente.	1, 5, 6, 8, 9, 11, 12, 13, 14, 15	11	11.6		FACEBOOK: <a href="https://www.facebook.com/GiraReciclaEC/">https://www.facebook.com/GiraReciclaEC/</a> TWITTER: <a href="https://twitter.com/girareciclaec">https://twitter.com/girareciclaec</a> INSTAGRAM: <a href="https://www.instagram.com/girareciclaec/">https://www.instagram.com/girareciclaec/</a> GSHID=187h821qht1 TIK TOK <a href="https://vm.tiktok.com/ZML2uut7U/">https://vm.tiktok.com/ZML2uut7U/</a> YOUTUBE: <a href="https://www.youtube.com/channel/UCgP0Y7vEaH8kByUKYRLHfBg/about">https://www.youtube.com/channel/UCgP0Y7vEaH8kByUKYRLHfBg/about</a>
129	Empresa privada	GIRA	Puntos GIRA	Los Puntos de reciclaje GIRA son centros de acopio fijos o móviles que reciben distintos tipos de residuos. Contamos con puntos para la recolección de 10 tipos de residuos sólidos que reciben el material mediante una aplicación que entrega beneficios económicos al usuario. Además, tenemos puntos para residuos electrónicos y donación de ropa, así como puntos para retornar botellas de vidrio.	8, 9	11	11.6		<a href="https://gira.com.ec/puntos-retornables/">https://gira.com.ec/puntos-retornables/</a> <a href="https://gira.com.ec/sala-de-prensa/zonas-de-reciclaje/">https://gira.com.ec/sala-de-prensa/zonas-de-reciclaje/</a> <a href="https://gira.com.ec/app-gira/">https://gira.com.ec/app-gira/</a>
130	Empresa privada	GIRA	Siembra GIRA	Siembra GIRA es un proyecto que tiene como objetivo sembrar 250 mil árboles en 5 años. Es un plan de recuperación de ecosistemas que se enfoca en la restauración de páramos degradados y la conservación de fuentes de agua mediante la siembra de plantas nativas.	5, 6, 8, 11, 12, 13, 15, 16, 17	15	15.2		<a href="https://shorturl.at/eyPRX">https://shorturl.at/eyPRX</a>
131	Empresa privada	GIRA	Escuela de Reciclaje GIRA	La Escuela de Reciclaje de GIRA es una metodología de enseñanza enfocada en la educación ambiental que, mediante estrategias de sensibilización, impulsa un cambio de hábitos y de la cultura tradicional de manejo de residuos.	4, 5, 10, 11, 13, 17	12	12.5		<a href="https://shorturl.at/eyNR2">https://shorturl.at/eyNR2</a>
132	Empresa privada	GIRA	Reclamos en Acción por el Planeta - GIRA	Como filial de Corporación Favorita, en alianza con Supermaxi y Megamaxi, creamos el álbum Reclamos. Este álbum está diseñado como una herramienta para abordar los desafíos ambientales en familia y tomar decisiones en beneficio del planeta. Un equipo de amigos, compuesto por cinco residuos recuperados - Latbót, Paco Pack, Peti, Rigi y Vitri - guía a los lectores para promover el consumo responsable.	4, 6, 9, 11, 12, 13, 15, 17	12	12.8		<a href="https://www.instagram.com/reel/Czulf-1Vwr-2w/?gsh=axlhcmp3c2Jem80">https://www.instagram.com/reel/Czulf-1Vwr-2w/?gsh=axlhcmp3c2Jem80</a>
133	GAD	Prefectura de Manabí	PROVIAMA	"Programa de Conectividad Vial para el Desarrollo Productivo de la Zona Centro - Sur de la provincia de Manabí - PROVIAMA, Ecuador"	8, 9, 17	11	11.2	1, 3, 12	<a href="https://www.manabi.gob.ec/index.php/el-banco-de-desarrollo-de-america-latina-y-el-caribe-caf-inicio-la-evaluacion-de-proyectos-vaies-en-manabi/">https://www.manabi.gob.ec/index.php/el-banco-de-desarrollo-de-america-latina-y-el-caribe-caf-inicio-la-evaluacion-de-proyectos-vaies-en-manabi/</a>
134	GAD	Prefectura de Manabí	Construcción de facilidades turísticas para la implementación de la Ruta Turística del Biocorredor en la comunidad San Roque y la Playa La Boca de San Jacinto en la comunidad San Jacinto y la Playa La Boca de San Jacinto en Charapotó, cantón Sucre.	La construcción de facilidades turísticas para la implementación de la Ruta Turística del Biocorredor en la comunidad San Roque y la Playa La Boca de San Jacinto en Charapotó, cantón Sucre, es posible gracias a la colaboración entre el GPM y la Fundación FIDES. Financiado por el Fondo Italo Ecuatoriano de Desarrollo Sostenible (FIEDS), este proyecto revitaliza infraestructuras para impulsar el turismo sostenible en la región.	8, 11, 13, 15, 17	8	8.9		
135	GAD	Gobierno Autónomo Provincial de Pastaza	Restauración de 1,100 hectáreas de zonas degradadas en la parroquia Aráujo, respetando los saberes ancestrales de las Nacionalidades Indígenas.	Es importante iniciar procesos de restauración en el cantón y parroquia de Aráujo con un enfoque de paisaje en las áreas degradadas, que permita, por una parte, dar alternativas de producción agrícola sostenible, revertir y prevenir la degradación de los recursos naturales así como para reponer el patrimonio natural, y garantizar el suministro de bienes y servicios ecosistémicos a la sociedad para su disfrute y aprovechamiento sostenible a medio y largo plazo considerando la transversalización del enfoque de género.	13, 15	15	15.2		
136	GAD	Prefectura de Manabí	Proyecto: Fortalecimiento de las Capacidades de Buenas Prácticas de Producción, Valor Agregado, Consumo y Comercialización de Café	El proyecto tiene como finalidad fortalecer capacidades y reactivar la economía de las comunidades y organizaciones a participar. Aso 15 de diciembre, Asopro-coffe, Aso Tabuga y Uocasis, hasta el momento solo tiene un avance del 30% de avance ya que solo se están construyendo las 2 marquesinas que contemplan en el proyecto, los tostadores para secado de café están en proceso de adjudicación teniendo como beneficiarios directos 577 productores de café (407 hombres; 70 mujeres)	8	2	2.4	12,13	



Nro.	Tipo de actor	Nombre del actor	Nombre de la iniciativa / proyecto	Descripción de la iniciativa	Alineación	Directa ODS	Meta ODS	Indirecta	Link para mayor información
137	GAD	Prefectura de Manabí	Observatorio Provincial de Seguridad Humana	"Analiza tendencias, monitorea datos y evalúa políticas públicas para la prevención y control del crimen, la violencia y las vulnerabilidades relacionadas con el cambio climático. Estimula la interacción entre la sociedad civil, agencias gubernamentales y centros de investigación, promoviendo la responsabilidad compartida desde el tratamiento de la seguridad humana. Incrementa la capacidad de recolección, homogenización y análisis de información. Su metodología se basa en indagar las causas de la violencia y las vulnerabilidades. Se adapta a las dinámicas territoriales, convirtiéndose en una herramienta invaluable para abordar los desafíos multidimensionales de la seguridad." Mejoramiento vial a nivel de asfalto de la vía Quiñingo - y de Cumbe (Etapas I) en una Longitud De 7,26 Kilómetros	16	16	16.a	17	<a href="https://www.manabí.gob.ec/index.php/so-mos-ploneros/">https://www.manabí.gob.ec/index.php/so-mos-ploneros/</a>
138	GAD	Gobierno Provincial del Azuay	Mejoramiento Vial a Nivel de Asfalto de la Vía Quiñingo - y de Cumbe (Etapas I)	Mejoramiento vial a nivel de asfalto de la vía Quiñingo - y de Cumbe (Etapas I) en una Longitud De 7,26 Kilómetros	9, 10, 11	11	11.2	1, 3, 12	<a href="https://www.azuay.gob.ec/index.php/transparencia/">https://www.azuay.gob.ec/index.php/transparencia/</a>
139	GAD	Gobierno Provincial del Azuay	Sistema de Riego Hornillos II	Sistema de Riego Hornillos II para el riego de 500 Ha de riego	2, 3, 9, 12	6	6.b	17	<a href="https://www.azuay.gob.ec/index.php/transparencia/">https://www.azuay.gob.ec/index.php/transparencia/</a>
140	GAD	Gobierno Provincial del Azuay	Un Millón de Árboles	Constituye la siembra un millón de árboles nativos para el Azuay hasta 2027 en los 15 cantones y sus 61 parroquias.	3, 6, 11, 13, 15	15	15.2		<a href="https://www.azuay.gob.ec/index.php/transparencia/">https://www.azuay.gob.ec/index.php/transparencia/</a>
141	GAD	Gobierno Provincial del Azuay	Mejoramiento de la Producción y Provisión de Alimentos Saludables para Autosuficiencia Alimentaria y Abastecimiento de los Mercados Locales y Regionales en el Marco de la Economía Social y Solidaria en la Provincia del Azuay	Se pretende mejorar la productividad de las redes-cadenas productivas de hortalizas, cuy, sistemas agro silvo pastoriles, frutales, cacao café y otros productos de la agricultura familiar campesina.	1, 2, 3, 8, 10, 11, 12	8	8.2		<a href="https://www.azuay.gob.ec/index.php/transparencia/">https://www.azuay.gob.ec/index.php/transparencia/</a>
142	Organización de la Sociedad civil (OSC)	Habitar Colectivo	El proyecto es un circuito interactivo y sensorial que se desenvuelve a partir de una serie de estaciones con enfoque en medio ambiente y educación vial, creamos entornos urbanos seguros, inclusivos y adaptados a las necesidades de los niños para promover el acceso equitativo a espacios públicos	"Agenda de acción ciudadana", documento que actuará como un plan de desarrollo para el barrio de Chimba Calle. La misma se fundamenta en un proceso de investigación y participación junto a la comunidad: planificar y realizar proyectos urbanos, arquitectónicos y sociales para el desarrollo sostenible y resiliente con procesos que buscan mejorar la calidad de vida de la población.	8, 11, 13	9	9.1	12	<a href="https://drive.google.com/drive/folders/1g894dm752LwIas2SeChSwd0YU0z1I47us-p-sharing">https://drive.google.com/drive/folders/1g894dm752LwIas2SeChSwd0YU0z1I47us-p-sharing</a>
143	Organización de la Sociedad civil (OSC)	Habitar Colectivo	Laboratorio Urbano Cocotog Verde	la creación de un corredor ecológico en la zona de Cocotog, mediante la restauración y conservación de áreas verdes y ecosistemas naturales. Se busca mejorar la biodiversidad local, proteger los recursos hídricos y proporcionar espacios recreativos y educativos para la comunidad. A través de la reforestación, la gestión sostenible del agua y la sensibilización ambiental, el proyecto aspira a promover un desarrollo sostenible y a mejorar la calidad de vida de los habitantes de la zona, así como a fortalecer la resiliencia de los ecosistemas frente al cambio climático y la degradación ambiental.	3, 8, 11, 13, 15	15	15.1		<a href="https://drive.google.com/drive/folders/1mYEM9QAOyc9tkX0u0u0u0zVJ4Bkg_L67us-p-sharing">https://drive.google.com/drive/folders/1mYEM9QAOyc9tkX0u0u0u0zVJ4Bkg_L67us-p-sharing</a>
144	Organización de la Sociedad civil (OSC)	Habitar Colectivo	Calles para la gente - Vive la Mariscal	Transformamos el área de La Mariscal en Quito en un espacio más amigable para los peatones y ciclistas. Mediante intervenciones urbanas, se busca revitalizar la zona, promover la movilidad activa y mejorar la calidad de vida de los residentes y visitantes.	11, 13	11	11.7	12	<a href="https://drive.google.com/drive/folders/1C-4f8E6UJUyUGlBh-R-IPAgLim6GfM2Zus-p-sharing">https://drive.google.com/drive/folders/1C-4f8E6UJUyUGlBh-R-IPAgLim6GfM2Zus-p-sharing</a>
145	Organización de la Sociedad civil (OSC)	Habitar Colectivo	Calles Jugables - Ruta Escolar Segura Para NNA	Transformamos las calles adyacentes a las escuelas en entornos seguros y lúdicos para que los niños, niñas y adolescentes puedan desplazarse de manera segura y activa. A través de intervenciones como la señalización vial, la instalación de zonas de juego, la reducción de velocidad de los vehículos y la promoción de la movilidad activa, se busca mejorar la seguridad vial de los NNA y fomentar hábitos saludables de desplazamiento.	11	11	11.2	1, 3, 12	<a href="https://drive.google.com/drive/folders/1WZ-bF0qC-y0WbHVBNAB49R70Wb4-7us-p-sharing">https://drive.google.com/drive/folders/1WZ-bF0qC-y0WbHVBNAB49R70Wb4-7us-p-sharing</a>
146	Organización de la Sociedad civil (OSC)	Habitar Colectivo	Barrios más Verdes	Proyecto destinado a transformar comunidades urbanas en espacios más sostenibles y amigables con el medio ambiente. A través de la implementación de estrategias de infraestructura verde, como la creación de áreas verdes, la plantación de árboles y la instalación de jardines verticales, se busca mejorar la calidad del aire, reducir el efecto de isla de calor urbano y promover la biodiversidad en los barrios. Además, el proyecto incluye programas de sensibilización y participación comunitaria para involucrar a los residentes en la conservación y el cuidado de estas áreas verdes.	11, 13, 15	11	11.3	16	<a href="https://drive.google.com/drive/folders/1TKWFF8-YkMY8LUB1R-cU_6IamNE-pU7usp-sharing">https://drive.google.com/drive/folders/1TKWFF8-YkMY8LUB1R-cU_6IamNE-pU7usp-sharing</a>

Nro.	Tipo de actor	Nombre del actor	Nombre de la iniciativa / proyecto	Descripción de la iniciativa	Alineación	Directa ODS	Meta ODS	Indirecta	Link para mayor información
147	Organización de la Sociedad Civil (OSC)	Habitar Colectivo	Tejiendo San Francisco - Ciudadas para la Infancia	Creamos entornos urbanos seguros, inclusivos y adaptados a las necesidades de los niños. A través de la implementación de políticas y programas específicos, se pretende promover el acceso equitativo a espacios públicos de calidad, garantizar la seguridad vial de los niños, y fomentar su participación activa en la toma de decisiones que afecten su entorno urbano.	11, 13, 15	11	11.3	16	<a href="https://drive.google.com/drive/folders/1sr-Zj44r2Q2A8Ft6E1eZtqP7NY4VHRy7usp-s-haring">https://drive.google.com/drive/folders/1sr-Zj44r2Q2A8Ft6E1eZtqP7NY4VHRy7usp-s-haring</a>
148	Organización de la Sociedad Civil (OSC)	Habitar Colectivo	Emprendemos - Fortalecemos la Economía Local	Impulsamos el desarrollo económico de la comunidad mediante el apoyo a emprendedores locales y la promoción del comercio de proximidad. A través de programas de capacitación, asesoramiento empresarial y acceso a espacio públicos, se busca fortalecer las habilidades y capacidades de los emprendedores locales para que puedan establecer y hacer crecer sus negocios de manera sostenible. Además, se promueve el consumo de productos y servicios locales mediante campañas de sensibilización y eventos que destacan la oferta local.	8, 11	4	4.4		<a href="https://drive.google.com/drive/folders/1s/19NKKOQLY3tB4V1_zRnawKlnjSChYfZus-p-sharing">https://drive.google.com/drive/folders/1s/19NKKOQLY3tB4V1_zRnawKlnjSChYfZus-p-sharing</a>
149	Cooperación internacional	HIAS	Programa para la generación de agonegocios sostenibles liderados por mujeres.	El programa busca el alivio de la pobreza de mujeres en situación de vulnerabilidad a través de la ideación e implementación de emprendimientos asociativos que incorporen el potencial de desarrollo territorial, el respeto a la cultura y a las costumbres, vinculando la cohesión social, la formación en emprendimiento, la asesoría técnica y el empoderamiento de las mujeres participantes.	1, 8, 12	8	8.3		
150	Cooperación internacional	HIAS	Personas capacitadas en metodologías escalables de salud mental y apoyo psicosocial de bajo impacto	HIAS, desde el programa de Salud Mental y Apoyo Psicosocial Basado en la Comunidad (SMAPS-BC), identifica y forma a personas en las comunidades y en dispositivos de salud comunitarios, en estrategias escalables de salud mental y apoyo psicosocial que permitan romper las brechas de acceso a servicios de salud mental (miGAP, por sus siglas en inglés), basándose en metodologías de OMS/OPS para poder fortalecer las capacidades de los países para brindar estos servicios.	3	3	3.d	5	<a href="https://hias.org/es/que/support-community-mental-health/">https://hias.org/es/que/support-community-mental-health/</a>
151	Cooperación internacional	HIAS	Modelos Curriculares para niñas, niños, mujeres, hombres y personas LGBTIQ+	Los modelos curriculares son procesos sostenidos (7 a 10 sesiones) para el abordaje de la violencia basada en género (mitigación y prevención) a partir de metodologías lúdicas, participativas y vivenciales. En el caso de niñas, adolescentes, mujeres y personas LGBTIQ+, se promueven herramientas para la protección y empoderamiento explorando temas como: autoestima y autocuidado, DDSSRR, gestión menstrual digna, sororidad, agencia y liderazgo, entre otros. Por su parte los modelos curriculares de niños y hombres buscan la construcción de masculinidades diversas, corresponsables y no violentas; identificando los distintos mandatos de género, sexualidad desde una perspectiva integral, manejo de emociones, corresponsabilidad, igualdad de género, etc.	3, 5, 10	5	5.c	17	<a href="https://hias.org/es/que/end-gender-based-violence/">https://hias.org/es/que/end-gender-based-violence/</a>
152	Cooperación internacional	HIAS	"Programa de Protección Integral para Familias Migrantes y Refugiadas con niñas, niños y adolescentes en Ecuador"	Estrategia integral que combina la entrega de asistencia monetaria, el acompañamiento personalizado y procesos sostenidos de capacitación para el desarrollo de habilidades, con la finalidad de dar respuesta a las necesidades de familias y adolescentes en movilidad humana. Busca mejorar la calidad de vida de las familias, fortaleciendo procesos de integración y protección a los niños, niñas y adolescentes y la permanencia autónoma e integrada de las familias para que logren desarrollar su proyecto de vida.	1, 3, 5, 8, 10	1	1.1		<a href="https://hias.org/es/">https://hias.org/es/</a>
153	Cooperación internacional	HIAS	Programa de Asistencia Alimentaria a personas vulnerables en Movilidad Humana	El programa de Asistencia Alimentaria se implementa con el Programa Mundial de Alimentos (WFP). Tiene como objetivo, brindar acceso a alimentos sanos y nutritivos a las personas recién llegadas al país, como una respuesta de emergencia ante su situación de inseguridad alimentaria. Las personas que tienen vocación de permanencia y quienes están en tránsito por el país, reciben un cupón de alimentos y alimentos en especie respectivamente. Esta entrega se complementa con actividades del componente edu-comunicacional, que promueven el conocimiento nutricional y fomentan la alimentación saludable en las familias que deciden quedarse en el país.	2, 3	2	2.1	1	<a href="https://hias.org/es/">https://hias.org/es/</a>
154	Empresa privada	Hotel Le Parc S.A.	Edificio ampliación Hotel LE PARC	El proyecto Le Parc Quito, combina usos residencial, oficinas, y hotel en dos torres de 18 pisos. Destacado por su enfoque sustentable con certificaciones nacionales e internacionales, estrategias de economía circular y colaborativa. El rediseño Hotel Le Parc será un modelo de eficiencia, incorporando tecnologías de diseño para reducir la huella de carbono validado por la ONU como Iniciativa MDL	1, 3, 5, 6, 7, 8, 9, 10, 11, 12, 13, 16, 17	9	9.1	17	<a href="https://www.iambeyondthestars.com/">https://www.iambeyondthestars.com/</a>
155	Academia	Instituto de Investigaciones Económicas- Universidad Central del Ecuador	Observatorio del Trabajo y el Pensamiento Crítico	Se investiga sobre las condiciones laborales y la calidad del empleo en el Ecuador generando información estadística y cualitativa para la toma de decisiones de entidades públicas y organizaciones de trabajadores/as	8	8	8.5		<a href="https://trabajoypensamientocritico.com/">https://trabajoypensamientocritico.com/</a>



Nro.	Tipo de actor	Nombre del actor	Nombre de la iniciativa / proyecto	Descripción de la iniciativa	Alineación	Directa ODS	Meta ODS	Indirecta	Link para mayor información
156	Academia	Instituto Superior Tecnológico ARGOS	Estrategias para mejorar el estado físico y mental del adulto mayor con hipertensión	El objetivo es implementar un programa de ejercicios adaptados, habilidades psicomotrices y actividades de promoción en salud, que promuevan la mejora en el bienestar en los adultos mayores del Asilo Madre Teresa de Calcuta, contribuyendo a la reducción de la presión arterial, fortalecer vasos sanguíneos y mejorar el flujo sanguíneo, lo que ayuda a controlar la HTA en los adultos mayores.	3	3	3.8	1, 10	
157	Academia	Instituto Superior Tecnológico ARGOS	Brigadas Médicas en Infantes menores de 2 años.	Las Brigadas Médicas en infantes menores de 2 años, permiten identificar los principales problemas en la desnutrición crónica infantil en las zonas rurales de las provincias de Guayas y Los Ríos. A su vez a través de la promoción de la lactancia materna exclusiva, se brinda a las madres información sobre su importancia.	3	2	2.2	5	
158	Academia	Instituto Superior Tecnológico ARGOS	Brigadas Médicas	Las Brigadas Médicas son una iniciativa crucial para abordar disparidades de atención médica. Equipos profesionales llevan servicios de salud a comunidades remotas, ofreciendo consultas y educación sanitaria. Este enfoque busca mejorar el acceso a la atención médica, especialmente en áreas donde la distancia geográfica limita el alcance de los servicios de salud convencionales.	3, 10	3	3.8	1	<a href="https://www.youtube.com/watch?v=c-NIac_Sgvzg">https://www.youtube.com/watch?v=c-NIac_Sgvzg</a>
159	Academia	Instituto Superior Tecnológico de la Economía Social/Popular y Solidaria (IS-TEPS)	Mingas de Conocimiento: Escuelas Formativas para la Economía Solidaria	El programa de Vinculación con la Sociedad del ISTEPS busca fortalecer las capacidades de actores estratégicos de la Economía Popular y Solidaria para la administración y racionalización de los recursos que manejan las organizaciones en la zona 6 del Ecuador.	4	4	4,4	8	
160	Academia	Instituto Superior Tecnológico de la Economía Social/Popular y Solidaria (IS-TEPS)	ISTEPS - Instituto Superior Tecnológico de la Economía Social, Popular y Solidaria	Nuestro objetivo es formar profesionales con un enfoque diferente que puedan aportar en los distintos ámbitos de la economía y el mercado laboral; sobre todo seres humanos, autocríticos, proactivos, libres, que contribuyan al cambio social, así como al desarrollo y fortalecimiento de las organizaciones de la EPS.	1, 2, 4, 5, 8, 10, 11	4	4,3	5	<a href="https://www.isteps.edu.ec/">https://www.isteps.edu.ec/</a>
161	Academia	Instituto Superior Tecnológico Dr. Misael Acosta Soils	Revitalización del Conocimiento Etnobotánico Medicinal en Comunidades Rurales de la Provincia de Chimborazo	El proyecto tiene como objetivo lograr la revitalización del conocimiento etnobotánico medicinal de las comunidades autóctonas de la provincia de Chimborazo, para conocer sus contenidos y sistematizarlos, e incentivar su aprovechamiento en beneficio de las comunidades. Se trabajará en conjunto con organismos gubernamentales locales obteniendo datos relacionados al estado de salud de la población y el uso de plantas medicinales	3	17	17.7		
162	Academia	Instituto Superior Tecnológico Dr. Misael Acosta Soils	"Influencia de Determinantes Sociales en el Embarazo Adolescente e Impacto de la Aplicación de Técnicas Psicosociales para su Prevención en la Población Ecuatoriana"	El propósito del proyecto es describir la influencia que tienen determinantes sociales de salud en el embarazo de adolescentes en Ecuador, a fin de aplicar técnicas psicosociales para su prevención, que contribuyan a la reducción de su tasa anual. Se pretende la toma de conciencia de problemas de salud e impacto social que ocasiona el embarazo en las madres jóvenes.	3	3	3.7	4, 5	
163	Academia	Instituto Superior Tecnológico Dr. Misael Acosta Soils	"Protocolo para prevención y recuperación de enfermedades pigmentarias de la piel por exposición al sol en adolescentes de la Unidad Educativa Cristiana Nazareno - Riobamba"	El propósito del presente proyecto es el diagnóstico de las enfermedades pigmentarias producidas por la exposición al sol en una cohorte perteneciente a adolescentes con edades comprendidas entre 10 a 14 años estudiantes de la Unidad Educativa Cristiana Nazareno, para conocer su prevalencia, y la implementación de protocolos de cuidado cutáneo según cada caso para su prevención y recuperación.	3	3	3.8	1, 10	
164	Academia	Instituto Superior Tecnológico Dr. Misael Acosta Soils	Estrategias de Sustentabilidad a través de la Tecnología Verde en el Instituto Superior Tecnológico Dr. Misael Acosta Soils	El proyecto tiene como objetivo implementar estrategias de tecnología verde para reducir el impacto ambiental de las tecnologías de la información y comunicación; y fomentar la sostenibilidad en las tareas de la institución. La implementación del proyecto incluye la formación y concienciación de la comunidad sobre tecnología verde, auditoría y evaluación detallada de áreas de mejora, elaboración de un plan estratégico e implementación gradual de prácticas sostenibles.	7, 11	9	9.5		
165	Academia	Instituto Superior Tecnológico Dr. Misael Acosta Soils	"Creación de una Base de datos de uso de plantas medicinales y su asociación con patologías frecuentes en la población urbana de la Provincia De Chimborazo"	El objetivo del presente estudio es determinar las plantas medicinales más usadas en la población urbana de la provincia de Chimborazo, y la evaluación de su uso racional. La obtención de datos se realizará a través de la encuesta U-PlanMed modificada a una muestra representativa de la población urbana de la provincia. Los datos serán analizados usando estadística descriptiva, y cálculo de prevalencia y odds ratio.	3	17	17.7		

Nro.	Tipo de actor	Nombre del actor	Nombre de la iniciativa / proyecto	Descripción de la iniciativa	Alineación	Directa ODS	Meta ODS	Indirecta	Link para mayor información
166	Academia	Instituto Superior Tecnológico Los Andes	InfoAndes	<p>"El IST LA, dentro de su carrera de audiovisuales desarrolla el proyecto InfoAndes desarrolladas en la institución para dar a conocer las principales actividades para fortalecer la academia en los habitantes del cantón Loja. El programa televisivo se desarrollará en convenio con el municipio de Loja y se ha dividido en cinco puntos específicos:</p> <ol style="list-style-type: none"> <li>1. Arte informarte</li> <li>2. Reportajes de nuestra zona de influencia</li> <li>3. Experiencias académicas, emprendimientos y actividades culturales, sociales y deportivas.</li> <li>4. Expresarte</li> <li>5. La hora del saber</li> </ol> <p>Esta iniciativa se enfoca en el fortalecimiento de capacidades de los estudiantes del IST LA y en el aporte a la comunidad lojana con noticias y actividades prácticas en el ámbito local."</p>	4	17	17.8		<a href="https://institutoosanandes.edu.ec/index.php/tv-estudiantil/https://youtu.be/r7UjpaumQ2do">https://institutoosanandes.edu.ec/index.php/tv-estudiantil/https://youtu.be/r7UjpaumQ2do</a>
167	Academia	Instituto Superior Tecnológico Nuestra Señora Del Rosario	"Campaña de Concientización y Prácticas Sostenibles en la Industria para la Promoción del Medio Ambiente"	Este proyecto lidera una Campaña de Concientización y Prácticas Sostenibles en la Industria, buscando formar la conciencia y operaciones industriales locales hacia la sostenibilidad. A través de evaluaciones de impacto, capacitación y colaboración con expertos y empresas, se pretende impulsar la adopción de prácticas amigables con el medio ambiente, contribuyendo así al logro de los Objetivos de Desarrollo Sostenible (ODS).	4, 7, 9, 11, 13	9	9.4		<a href="https://nsredu.ec/inicio/">https://nsredu.ec/inicio/</a>
168	Academia	Instituto Superior Tecnológico Sudamericano	Programa de Bienestar Psicológico	La iniciativa promueve el bienestar integral y la salud mental en la academia, reconociendo su impacto en el rendimiento académico. A través de talleres, conversatorios y acceso a orientación psicológica, se ofrece una intervención breve y empática que proporciona herramientas y asesoría, fortaleciendo así el equilibrio emocional y cognitivo de los estudiantes, impulsando su desarrollo personal y académico.	3, 4, 5, 10, 17	3	3.d		
169	Academia	Instituto Superior Tecnológico Sudamericano	Programa de Fortalecimiento Educativo y Desarrollo Sostenible	El Instituto, como parte de su iniciativa en crear espacios inclusivos y libres de discriminación, envía parte de su personal, el 17 de diciembre, a realizar de forma oportuna la recolección de datos que permitan establecer las necesidades de futuros estudiantes dentro de la comunidad, encaminados a contribuir en su motivación y permanencia, por medio de acciones afirmativas, contando con apoyo tanto económico, por medio de becas y ayudas; y próximamente, por medio de la donación de recursos tecnológicos, de acuerdo a las necesidades observadas.	1, 3, 4, 5, 8, 10, 13	4	4.a	17	
170	Academia	Instituto Superior Tecnológico Superarse	Ecohuella - Superarse	Ecohuella Superarse es un proyecto ambiental, se lo considera de investigación productivo y comunitario, ya que se busca indagar en fuentes adecuadas y pertinentes respecto a la temática medio ambiental, asimismo busca el mejoramiento en aspectos puntuales de nuestra comunidad y producir servicios y productos que se desajosen del enfoque de trabajo respetando al planeta.	12, 13	12	12.8	4	
171	Academia	Instituto Superior Tecnológico Superarse	Ecohuella - Superarse	Ecohuella Superarse es un proyecto ambiental, se lo considera de investigación productivo y comunitario, ya que se busca indagar en fuentes adecuadas y pertinentes respecto a la temática medio ambiental, asimismo busca el mejoramiento en aspectos puntuales de nuestra comunidad y producir servicios y productos que se desajosen del enfoque de trabajo respetando al planeta.	12, 13	12	12.8	4	
172	Academia	Instituto Superior Tecnológico Tecniempresarial Wissen	Intercolegial de Emprendimiento e Innovación Amor por Cuenca	"El intercolegial de emprendimiento se desarrolló de manera conjunta con la empresa de desarrollo económico de cuenca, edec en Asesoría, capacitación y acompañamiento para la formación y desarrollo de capacidades para jóvenes emprendedores - intercolegial de emprendimiento. Realización, organización, desarrollo y ejecución de forma presencial de bootcamp intensivo para jóvenes emprendedores."	4, 8, 9, 11, 12	4	4,4		<a href="https://www.instagram.com/reel/CO1-68K-JUNW/">https://www.instagram.com/reel/CO1-68K-JUNW/</a> ; <a href="https://www.facebook.com/photo.php?fbid=689007102076762&amp;set=ea.18680435829975&amp;type=3&amp;eid=ARBSz5v8-6fchekbtAYHf7HwMsNs92r8ZHzOulokYD-Mj5v1eZAAQDS6scd.v7_-KdihCkKkM2pz&amp;_rdr">https://www.facebook.com/photo.php?fbid=689007102076762&amp;set=ea.18680435829975&amp;type=3&amp;eid=ARBSz5v8-6fchekbtAYHf7HwMsNs92r8ZHzOulokYD-Mj5v1eZAAQDS6scd.v7_-KdihCkKkM2pz&amp;_rdr</a>
173	Academia	Instituto Superior Tecnológico Tecnopolis	Proyecto de vinculación Juntos y competentes	La iniciativa busca mejorar las competencias de empleabilidad de la población mediante softs-skills que les permitan ingresar a organizaciones y tener trabajo estable con beneficios sociales.	5, 8, 10	4	4,4		
174	Academia	Instituto Tecnológico Superior Simón Bolívar	Programa de capacitación multicarreras-Transferencia de conocimiento	Programas de capacitación por carreras para generar cursos prácticos que generen solución a la falta de producción, motivando al emprendimiento y generando oportunidades de trabajo en los actores sociales, a su vez promoviendo la equidad de género. En el corto y mediano plazo, este aporte de conocimiento servirá a la sociedad como herramientas para su desarrollo económico.	1, 2, 4, 5, 8, 10, 17	17	17.8		<a href="file:///C:/Users/F9399/Downloads/INFOR-ME%20FINAL%20P-%202023%2023-signed%20(1)%20(2).pdf">file:///C:/Users/F9399/Downloads/INFOR-ME%20FINAL%20P-%202023%2023-signed%20(1)%20(2).pdf</a>
175	Academia	Instituto Tecnológico Superior Simón Bolívar	Aplicación de la Agenda 2030 en la articulación de las 3 funciones sustantivas para el Desarrollo sostenible a implementarse en la carrera de Electromecánica del Instituto Superior Tecnológico Simón Bolívar durante 4 períodos académicos consecutivos.	El proyecto propuesto por el ISTSB articula las 3 funciones sustantivas, y pretende aplicar la docencia, vinculación con la sociedad y la investigación para contribuir a la consecución de varios ODS, teniendo como actores principales a la comunidad y la academia, y como apoyos estratégicos a la sociedad local.	1, 2, 4, 5, 8, 9, 10, 11, 12, 17	12	12.7		<a href="https://drive.google.com/drive/u/1/folder-s/1Z5t5EL63eTy402PjBamVmmxnmSm3">https://drive.google.com/drive/u/1/folder-s/1Z5t5EL63eTy402PjBamVmmxnmSm3</a>



Nro.	Tipo de actor	Nombre del actor	Nombre de la iniciativa / proyecto	Descripción de la iniciativa	Alineación	Directa ODS	Meta ODS	Indirecta	Link para mayor información
176	Academia	Instituto Universitario Ismac	Ismac Planet	Ismac Planet: un concierto de sostenibilidad, fusión música y acciones concretas. Se cambia entradas por neumáticos, arboles y dispositivos dañados, demostrando un compromiso ambiental tangible. Con 1500 asistentes en su primera edición, recolectaron 152 arboles, 450 neumáticos y 644 dispositivos. El concierto fue como colaboración con entidades gubernamentales y empresas como vehículos de cambio.	11, 12, 13	13	13.2	3	<a href="https://ismac.edu.ec/ismacplanet/">https://ismac.edu.ec/ismacplanet/</a> , <a href="https://www.youtube.com/watch?v=Flug5Ydm1N8">https://www.youtube.com/watch?v=Flug5Ydm1N8</a>
177	Organización de la Sociedad Civil (OSC)	Janice Márquez de la Plata Holina	Sustainable Ocean Alliance capitulo Ecuador (SOA Ecuador)	La Sustainable Ocean Alliance (SOA) es la principal red global de jóvenes líderes comprometidos en crear soluciones para los mayores problemas oceánicos. SOA Ecuador encarna los objetivos globales de la organización, poniendo énfasis en la conservación del precioso océano ecuatoriano.	4, 8, 11, 14	14	14.a		<a href="https://www.instagram.com/soa_ecuador/">https://www.instagram.com/soa_ecuador/</a>
178	Academia	Juliana Alfredo Perez Correa	Bosque Protector Prosperina: Plan de Manejo	Realizar la gestión sostenible del Bosque Protector Prosperina, un bosque en peligro crítico de extinción.	6, 11, 15	13	13.2		
179	Empresa privada	Julio Ernesto Valarezo Pita	Cervecería Madero	Por medio de talleres agroindustriales enseñamos a emprender de manera sostenible	9,	4	4.4	8	<a href="https://www.facebook.com/search/top?q=madero%20osaguia%20-%20cerveza%20artesanal&amp;io_cale=ES.LA">https://www.facebook.com/search/top?q=madero%20osaguia%20-%20cerveza%20artesanal&amp;io_cale=ES.LA</a>
180	Multilateral	OIM – Organización Internacional Para Las Migraciones	Preparación y respuesta a crisis de emergencia a población en movilidad y comunidad de acogida	Fortalecimiento de capacidades y asistencias sobre transporte humanitario, alojamiento, kits de emergencias, entre otras.	1, 3, 10, 11, 16	11	11.1		<a href="https://ecuador.iom.int/sites/g/files/tmzbd1776/files/documents/2024-02/boletinh-tct-dic.pdf">https://ecuador.iom.int/sites/g/files/tmzbd1776/files/documents/2024-02/boletinh-tct-dic.pdf</a>
181	Multilateral	OIM – Organización Internacional Para Las Migraciones	Reintegración asistida y el retorno voluntario	"Asesoría personalizada: Evaluamos tu situación y te brindamos opciones. Apoyo económico: Ayudas para cubrir necesidades básicas y proyectos de reintegración. Capacitación: Formación para el empleo y el emprendimiento. Acceso a servicios: Salud, educación, vivienda y otros. Retorno voluntario: Apoyo para regresar a tu país con dignidad."	1, 3, 10, 16	10	10.2		<a href="https://ecuador.iom.int/sites/g/files/tmzbd1776/files/documents/2024-02/boletinh-tct-dic.pdf">https://ecuador.iom.int/sites/g/files/tmzbd1776/files/documents/2024-02/boletinh-tct-dic.pdf</a>
182	Multilateral	OIM – Organización Internacional Para Las Migraciones	Mejorar la salud integral de las personas migrantes y las comunidades de acogida	Acciones que facilitan el acceso a servicios de salud integral para población en movilidad y también a la comunidad de acogida	3, 10, 16	3	3.8	1	<a href="https://ecuador.iom.int/sites/g/files/tmzbd1776/files/documents/2024-02/boletinh-tct-dic.pdf">https://ecuador.iom.int/sites/g/files/tmzbd1776/files/documents/2024-02/boletinh-tct-dic.pdf</a>
183	Multilateral	OIM – Organización Internacional Para Las Migraciones	Asistencia técnica sobre Migración, Medio Ambiente y Cambio Climático	Plan Nacional de Adaptación, Plan de Acción Greening the Office y ECHO	10, 13, 16	10	10.7		<a href="https://www.undp.org/ecuador/publicaciones/plan-de-adaptacion-al-cambio-climatico-del-ecuador-2023-2027">https://www.undp.org/ecuador/publicaciones/plan-de-adaptacion-al-cambio-climatico-del-ecuador-2023-2027</a>
184	Multilateral	OIM – Organización Internacional Para Las Migraciones	Mejorar el bienestar económico y financiero de las personas migrantes y sus familias: EDF	La Organización Internacional para las Migraciones (OIM) impulsa la reactivación económica y la inclusión laboral en Ecuador mediante el Fondo de Desarrollo Empresarial	1, 8, 10	1	1.1		<a href="https://ecuador.iom.int/es/news/la-organizacion-internacional-para-las-migraciones-olm-impulsa-la-reactivacion-economica-y-la-inclusion-laboral-en-ecuador-mediante-el-fondo-de-desarrollo-empresarial">https://ecuador.iom.int/es/news/la-organizacion-internacional-para-las-migraciones-olm-impulsa-la-reactivacion-economica-y-la-inclusion-laboral-en-ecuador-mediante-el-fondo-de-desarrollo-empresarial</a>
185	Multilateral	OIM – Organización Internacional Para Las Migraciones	Asistencia técnica sobre Inmigración y Visas	Registro Migratorio de Ciudadanos Venezolanos en Ecuador	10, 16	10	10.7		<a href="https://www.ministeriodegobierno.gob.ec/registro-migratorio-ciudadanos-venezolanos-ecuador/">https://www.ministeriodegobierno.gob.ec/registro-migratorio-ciudadanos-venezolanos-ecuador/</a>
186	Multilateral	OIM – Organización Internacional Para Las Migraciones	Contrarrestar la trata de personas y abordar las vulnerabilidades de los migrantes ante la violencia, la explotación y el abuso	Asistencia técnica y fortalecimiento institucional sobre trata, tráfico de personas y violencia basada en género	1, 3, 5, 8, 10, 16	5	5.2		<a href="https://www.ministeriodegobierno.gob.ec/registro-migratorio-ciudadanos-venezolanos-ecuador/">https://www.ministeriodegobierno.gob.ec/registro-migratorio-ciudadanos-venezolanos-ecuador/</a>
187	Multilateral	OIM – Organización Internacional Para Las Migraciones	Asistencia técnica para la Gestión de fronteras e identidad	Sistemas de gestión de fronteras y seguridad (MIDAS), siempre basados en el respeto a derechos humanos y movilidad segura.	10, 16, 17	10	10.7		<a href="https://ecuador.iom.int/es/gestion-de-fronteras">https://ecuador.iom.int/es/gestion-de-fronteras</a>
188	Multilateral	OIM – Organización Internacional Para Las Migraciones	Promover la integración y la cohesión social de los migrantes	Generación de espacios de integración sociocultural	10, 16	10	10.2		<a href="https://twitter.com/OIMEcuador/status/17173164154917762">https://twitter.com/OIMEcuador/status/17173164154917762</a>
189	Multilateral	OIM – Organización Internacional Para Las Migraciones	Contrarrestar la xenofobia	"HUMANX", una exposición interactiva para reflexionar sobre la xenofobia y la realidad de las personas migrantes en Ecuador	10, 16	10	10.2		<a href="https://ecuador.iom.int/es/news/humanx-una-exposicion-interactiva-para-reflexionar-sobre-la-xenofobia-y-la-realidad-de-las-personas-migrantes-en-ecuador">https://ecuador.iom.int/es/news/humanx-una-exposicion-interactiva-para-reflexionar-sobre-la-xenofobia-y-la-realidad-de-las-personas-migrantes-en-ecuador</a>
190	Multilateral	OIM – Organización Internacional Para Las Migraciones	Sistema para seguir y monitorear el desplazamiento y la movilidad de las poblaciones	Es un sistema para seguir y monitorear el desplazamiento y la movilidad de las poblaciones. Está diseñada para capturar, procesar y proporcionar información sobre las características de los flujos de personas en situación de movilidad humana.	1, 10, 16, 17	10	10.7		<a href="https://ecuador.iom.int/es/news/humanx-una-exposicion-interactiva-para-reflexionar-sobre-la-xenofobia-y-la-realidad-de-las-personas-migrantes-en-ecuador">https://ecuador.iom.int/es/news/humanx-una-exposicion-interactiva-para-reflexionar-sobre-la-xenofobia-y-la-realidad-de-las-personas-migrantes-en-ecuador</a>

Nro.	Tipo de actor	Nombre del actor	Nombre de la iniciativa / proyecto	Descripción de la iniciativa	Alineación	Directa ODS	Meta ODS	Indirecta	Link para mayor información
191	Multilateral	OMI - Organización Internacional Para Las Migraciones	Intercoperación, intercambio de experiencias sobre migración para el desarrollo local de Ecuador	Intercoperación: Intercambio de experiencias sobre migración para el desarrollo local de Ecuador (#LoBuenoSeComparte) con el objetivo de documentar prácticas innovadoras desde un enfoque multactor, que se puedan implementar en tiempos eficientes y con menores costos y que promuevan el desarrollo de las personas migrantes y de las comunidades de acogida.	10, 16, 17	17	17.9		<a href="https://ecuador.omi.int/es/news/intercooperacion-intercambio-de-experiencias-sobre-migracion-para-el-desarrollo-local-del-ecuador">https://ecuador.omi.int/es/news/intercooperacion-intercambio-de-experiencias-sobre-migracion-para-el-desarrollo-local-del-ecuador</a>
192	Academia	Loretta Moreira Cuadros	Servicio Comunitario y Voluntariado Universitario con Responsabilidad Social en CEDESA-ESPOL	El servicio comunitario y voluntariado universitario son iniciativas que se generan para que los estudiantes participen y transfieran su conocimiento para las posibles soluciones a la problemática que tienen las personas de los sectores vulnerables y grupos de atención prioritaria.	1, 2, 3, 4, 5, 8, 10, 17	4	4, 7	12, 16	<a href="https://espol.ec-my.sharepoint.com/:w/q/?personal/moreira_espol_edu_ec/ET5AJFIN-jxxBox9b6H80BbW0YfmsSPKtZ0GgM6VR-3Zzq?e=C5mrrBF">https://espol.ec-my.sharepoint.com/:w/q/?personal/moreira_espol_edu_ec/ET5AJFIN-jxxBox9b6H80BbW0YfmsSPKtZ0GgM6VR-3Zzq?e=C5mrrBF</a>
193	Organización de la Sociedad civil (OSC)	Lourdes Lema	Transformaciones sociales comunitarias	Es un proyecto de transformación social comunitaria con el fin de empoderar a las mujeres indígenas de sus derechos y la relación de la justicia indígena que sea implementada de forma equitativa, basada en los Derechos Humanos con enfoque de Género, igualdad e intercultural.	5, 10, 16	5	5.5		
194	GAD	Luis Andrés Tuz Valenzuela	Vida Digna y Bienestar	Acciones en el territorio orientadas a promover los sistemas de protección integral a los grupos de atención prioritaria para garantizar los derechos consagrados en la Constitución en el marco de sus competencias.	1, 2, 3, 4, 5, 10, 17	10	10.2	16	<a href="https://carchi.gob.ec/">https://carchi.gob.ec/</a>
195	Cooperación internacional	Manuel Robles	Programa de Agua Potable y Alcantarillado para Quito	Mejorar la continuidad, gestión operativa y confiabilidad del servicio de agua potable (AP) e incrementar la capacidad de tratamiento de aguas residuales (TAR) del Distrito Metropolitano de Quito (DMQ) y a la mejora de la salubridad de la población y de las condiciones ambientales del Distrito Metropolitano de Quito	6	6	6.1	1, 3, 10	<a href="https://www.aguaquito.gob.ec/">https://www.aguaquito.gob.ec/</a>
196	GAD	Marco Antonio Torres Salazar	Construcción de vivienda de interés social tipo GADPO, Comunidad Arenillas, Parroquia San Carlos, Cantón La Joya de los Sachas, Provincia de Orellana	"El Gobierno Autónomo Descentralizado de la Provincia de Orellana como parte de su plan de trabajo propone la presente solución de vivienda, para beneficiar a parte de la población rural en condición de vulnerabilidad y que no tiene acceso a una vivienda digna. La Vivienda de Interés Social está compuesta con espacios necesarios para el desarrollo de las actividades que se realizarán cumpliendo con las áreas mínimas requeridas para la ejecución de las mismas."	1	11	11.1	10	
197	Academia	María Belén Sorriano Cevallos	Rethos	Es un programa para jóvenes con proyectos en etapa de prototipo; es un espacio creativo e innovador de aprendizaje y validación de hipótesis para un impacto ambiental, social y económico. Cuenta con mentores nacionales e internacionales y tiene como eje la centralidad de la persona más allá del emprendimiento.	1, 4, 8	10	10.2	16	<a href="https://coworking.ups.edu.ec/home">https://coworking.ups.edu.ec/home</a>
198	Academia	María Inés Valencia Chica	Instituto Tecnológico de Negocios	Iniciativa Sostenible es un espacio de divulgación y oferta de servicios y productos profesionales para empresas y emprendedores relacionados con el mundo de la sostenibilidad, en los sectores del Diseño y Construcción Bío, Eficiencia y Ahorro energético y Movilidad Sostenible.	1, 4, 5, 12, 17	4	4, 4	8	
199	Academia	Martha Marcela Suárez Moreno	EDS en Instituciones Educativas del Ecuador	Para alcanzar los ODS la mejor herramienta es a través de la educación y el implementar la Educación para el Desarrollo a nivel escolar de manera articulada desde todos los Proyectos Institucionales y las diferentes asignaturas permite que tenga sentido el aprendizaje, cuando los ODS vinculan a los estudiantes y familias y sus comunidades, a trabajar en proyectos de voluntariado en ODS realmente generaremos un cambio social.	1, 2, 3, 4, 5, 6, 7, 8, 9, 10, 11, 12, 13, 14, 15, 16, 17	12	12.8	4	<a href="http://www.jkepler.edu.ec">www.jkepler.edu.ec</a> <a href="http://www.ods15.com">www.ods15.com</a>
200	Otras funciones del Estado	Ministerio de Inclusión Económica y Social	Programa de voluntariado Vivo Joven	Vivo Joven conecta a jóvenes voluntarios con grupos vulnerables. Con 12,952 participantes y 1,228 actividades, ofrece capacitaciones, talleres y diálogo sobre temas sociales, derechos juveniles y liderazgo. Las Casas del Encuentro fomentan la inclusión y el uso del tiempo libre, mientras que las Unidades de la Juventud promueven el reconocimiento legal de los derechos de los jóvenes.	1, 4, 10, 11, 16, 17	10	10.2		<a href="https://www.inclusion.gob.ec/juventudes-mies/">https://www.inclusion.gob.ec/juventudes-mies/</a>
201	Organización de la Sociedad civil (OSC)	MIWA Educación y Ciencia Ambiental	Metodología de educación ambiental "Tierra de niñas, niños y jóvenes - TINI"	"TINI: Tierra de niñas, niños y jóvenes nuevas generaciones y la naturaleza como aliados."	3, 4, 13, 15	13	13.3	4	<a href="https://www.aniarg.pe">https://www.aniarg.pe</a>
202	Empresa privada	Moderna Alimentos S.A	Cultiva	El programa consiste en entregar semilla certificada por el NIAP a los agricultores de trigo nacional, para una posterior compra de 100% de la cosecha. De esta manera se genera un inóculo de pieguro agrícola rentable que contribuya a mejorar la calidad de vida del agricultor y su familia.	1, 8, 12	12	12.1		<a href="https://www.linkedin.com/posts/moderna-alimentos_cultiva-quaeznecestasparahacerloinoreadible-activi-hare&amp;utm_medium=member_desktop">https://www.linkedin.com/posts/moderna-alimentos_cultiva-quaeznecestasparahacerloinoreadible-activi-hare&amp;utm_medium=member_desktop</a>
203	Empresa privada	Moderna Alimentos S.A	Centro Comunitario Ñukata Kuyay	Nuestro Centro Comunitario Ñukata Kuyay (Quien te quiere, Quien te cuida) nace con el objetivo de ofrecer a la niñez de Coita un espacio de crecimiento integral por medio del desarrollo de competencias académicas (nivelación académica), intelectuales, artísticas (música, pintura), sociales y emocionales.	3, 4, 5, 10	4	4, 1		Video año 2022: <a href="https://www.youtube.com/watch?v=cx7GofP3is4&amp;t=2s">https://www.youtube.com/watch?v=cx7GofP3is4&amp;t=2s</a>
204	Empresa privada	Moderna Alimentos S.A	Mas Operación Limpia	Moderna Alimentos, conscientes de la necesidad de gestionar su huella de carbono, ha venido implementando proyectos de producción más limpia para optimizar su operación. Para corroborar nuestra gestión, hemos certificado con el Ministerio del Ambiente, Agua y Transición Ecológica la veracidad de nuestros proyectos.	13	12	12.1		<a href="https://modernaalimentos.com.ec/planetal/">https://modernaalimentos.com.ec/planetal/</a> *Nota: Planta Quito se certificó en 2023, razón por la cual el video se encuentra en elaboración y no ha sido publicado.



Nro.	Tipo de actor	Nombre del actor	Nombre de la iniciativa / proyecto	Descripción de la iniciativa	Alineación	Directa ODS	Meta ODS	Indirecta	Link para mayor información
205	GAD	Municipio de Quito	Quito: Municipio Saludable	El incorporar la iniciativa de Municipio saludable como una prioridad de la política cantonal implica la necesidad de fortalecer la gestión intersectorial y la participación ciudadana estableciendo mejores condiciones para el logro de los ODS.	1, 2, 3, 4, 5, 6, 7, 8, 10, 11, 12, 13, 15, 16, 17	17	17.14		<a href="https://www.quito.gob.ec/">https://www.quito.gob.ec/</a>
206	GAD	Municipio del Distrito Metropolitano de Quito	Plan de Acción de Cambio Climático DMQ	El Plan de Acción de Cambio Climático de Quito es una hoja de ruta de la ciudad, con iniciativas enmarcadas en 8 sectores (movilidad, agua, residuos, servicios ambientales, etc.), metas y objetivos para alcanzar la neutralidad climática en el 2050.	3, 6, 7, 11, 12, 13, 15	13	13.b	17	
207	Otras funciones del Estado	Narda Solanda Goyes Quejal	Fortalecimiento de Mecanismos de Acceso a la Justicia Articulados a los Sistemas de Protección y Atención a las Mujeres, Niños, Niñas y Adolescentes, Víctimas de Violencia Basada en Género para Garantizar su Derecho a una Vida Libre de Violencia, con Intervención Nacional y Énfasis en Quito, Guayaquil y Latacunga	Fortalecer el Sistema Judicial del Ecuador para que se convierta en un canalizador, impulsor y activador del sistema de protección y de reparación a las mujeres, niños, niñas y adolescentes, víctimas de violencia de género, a nivel nacional con énfasis en Quito, Guayaquil y Latacunga	5, 16	5	5.2	16	<a href="https://www.funcionjudicial.gob.ec/es/saladeprensa/noticias/item/11750-ecuator-cuenta-con-un-proyecto-para-fortalecer-el-sistema-judicial-en-casos-de-violencia-contraria-la-mujer">https://www.funcionjudicial.gob.ec/es/saladeprensa/noticias/item/11750-ecuator-cuenta-con-un-proyecto-para-fortalecer-el-sistema-judicial-en-casos-de-violencia-contraria-la-mujer</a>
208	Empresa privada	Nestlé Ecuador S.A	Nestlé Plan Cacao	Plan Cacao de Nestlé es un programa que impacto en los cacaoeros y sus familias, el cual tiene como objetivo brindar un mejor futuro para los agricultores por medio de precios justos, asistencia técnica, donación de herramientas y capacitación. El Plan se basa en: mejorar las fincas, mejorar el cacao y mejorar las vidas de los cacaoeros.	1, 12, 13, 15	2	2.3	8, 10	<a href="https://www.nestle-contigo.ec/sostenibilidad/plancacao">https://www.nestle-contigo.ec/sostenibilidad/plancacao</a>
209	Empresa privada	Nestlé Ecuador S.A	Iniciativa RE	En 2021 inicia la iniciativa RE de Nestlé, basado en Repensar, Reducir y Reciclar; un modelo de Economía Circular inclusiva, donde cambiamos el tipo de material de empaque para que sea diseñado para ser reciclado, reducimos la cantidad de plástico en empaques y recolectamos la misma cantidad de plástico que colocamos en el mercado, alcanzando la neutralidad plástica desde 2021	1, 5, 8, 11, 12, 13	12	12.5		<a href="https://www.nestle-contigo.ec/sostenibilidad/re">https://www.nestle-contigo.ec/sostenibilidad/re</a>
210	Empresa privada	Nestlé Ecuador S.A	Iniciativa por los Jóvenes	En Nestlé nuestra ambición es ayudar a 10 millones de jóvenes de todo el mundo a acceder a oportunidades económicas para 2030 a través del empleo y la empleabilidad, el emprendimiento agrícola y el emprendimiento.	1, 4, 5, 8	8	8.b	17	<a href="https://www.nestle-contigo.ec/sostenibilidad/youth">https://www.nestle-contigo.ec/sostenibilidad/youth</a>
211	Empresa privada	Nicolas Dueñas	Proyecto El Churo / Fundación Nueva Vida	En un proyecto de 3 años se busca el desarrollo humano integral de aproximadamente 1000 personas en la comuna de El Churo y El Aguacate en el cantón Pedernales, quienes viven en estado de miseria.	1, 2, 3, 4, 5, 6, 8, 10, 16	10	10.2	16	<a href="https://azurianconsulting.com/proposito/">https://azurianconsulting.com/proposito/</a>
212	Cooperación Internacional	OIM - Organización Internacional Para Las Migraciones	Proceso de Registro Migratorio y Regularización de Ciudadanos Venezolanos en Ecuador	En línea al Acuerdo Ministerial 007 el Ministerio del Interior a través de la Subsecretaría de Migración y por medio de los Servicios de Apoyo Migratorio (SAM) está realizando el procedimiento de registro de permanencia migratoria que estará disponible hasta el 15 de abril de 2024, para las y los ciudadanos venezolanos que se encuentren en el país, independientemente de su situación migratoria.	10, 16	10	10.7		<a href="https://www.ministeriodegobierno.gob.ec/registro-migratorio-ciudadanos-venezolanos-ecuador/">https://www.ministeriodegobierno.gob.ec/registro-migratorio-ciudadanos-venezolanos-ecuador/</a>
213	Cooperación Internacional	OIM - Organización Internacional Para Las Migraciones	Integración de la movilidad humana por motivos ambientales y climáticos en el Plan Nacional de Adaptación al Cambio Climático de Ecuador	La OIM Ecuador consciente de la discusión global sobre la relación entre movilidad humana, ambiente, cambio climático y sus implicaciones, considero necesario explorar la pertinencia de esta relación a nivel nacional. En esta línea, diseñó espacios de diálogo y acercamiento con las entidades rectoras de política pública de ambiente (Ministerio de Ambiente, Agua y Transición Ecológica - MAATE), Desarrollo de un capítulo sobre Movilidad Humana y Cambio Climático. Este capítulo es parte del Plan Nacional de Adaptación al Cambio Climático. Instrumento de política pública liderado por el MAATE.	3, 10, 11, 13, 17	13	13.2		<a href="https://nextcloud.ambiente.gob.ec/index.php/s/foqT5CRj2Zns9n">https://nextcloud.ambiente.gob.ec/index.php/s/foqT5CRj2Zns9n</a>
214	Cooperación Internacional	OIM - Organización Internacional Para Las Migraciones	Fondo de Desarrollo Empresarial de la OIM en Ecuador	Este proyecto tiene como objetivo la potencialización de micro, pequeñas y medianas empresas para mejorar las condiciones de vida de las personas en situación de vulnerabilidad.	8, 10, 12, 17	8	8.8	16	<a href="https://ecuador.iom.int/es/news/la-organizacion-internacional-para-las-migraciones-oim-impulsa-la-reactivacion-economica-y-la-inclusion-laboral-en-ecuador-mediante-el-fondo-de-desarrollo-empresarial">https://ecuador.iom.int/es/news/la-organizacion-internacional-para-las-migraciones-oim-impulsa-la-reactivacion-economica-y-la-inclusion-laboral-en-ecuador-mediante-el-fondo-de-desarrollo-empresarial</a>
215	Cooperación Internacional	OIM - Organización Internacional Para Las Migraciones	Casa de la Mujer	La Casa de la Mujer es un espacio seguro de atención especializada e integral el cual busca empoderar a las mujeres y promover su participación en la sociedad, fomentando así la igualdad de género y el respeto de los derechos humanos.	1, 2, 5, 8, 10, 17	5	5.2	16	<a href="https://manta.gob.ec/la-casa-de-la-mujer-se-encamina-a-consolidar-para-siempre-la-proteccion-y-empoderamiento-de-las-mujeres/">https://manta.gob.ec/la-casa-de-la-mujer-se-encamina-a-consolidar-para-siempre-la-proteccion-y-empoderamiento-de-las-mujeres/</a>
216	Cooperación Internacional	OIM - Organización Internacional Para Las Migraciones	Campaña Humano	La Campaña Humano de OIM Ecuador tiene como objetivo promover la inclusión y el respeto hacia las personas migrantes, refugiadas y retornados en Ecuador.	5, 10, 16	10	10.2		<a href="https://ecuador.iom.int/es/resources/humano">https://ecuador.iom.int/es/resources/humano</a>

Nro.	Tipo de actor	Nombre del actor	Nombre de la iniciativa / proyecto	Descripción de la iniciativa	Alineación	Directa ODS	Meta ODS	Indirecta	Link para mayor información
217	Cooperación internacional	OIM - Organización Internacional Para Las Migraciones	Intercoperación: Lo bueno se comparte	Intercoperación es una iniciativa de la OIM Ecuador que busca promover el intercambio de experiencias y buenas prácticas sobre migración para el desarrollo local. La iniciativa se basa en la colaboración entre diferentes actores, como gobiernos locales, academia, sociedad civil y sector privado.	10, 16, 17	10	10.2		<a href="https://ecuador.iom.int/es/intercooperacion-para-el-desarrollo-local-de-ecuator">https://ecuador.iom.int/es/intercooperacion-para-el-desarrollo-local-de-ecuator</a>
218	Cooperación internacional	OIM - Organización Internacional Para Las Migraciones	Regularización migratoria para niñas, niños y adolescentes no acompañados y separados en situación de movilidad humana	Niños, niñas y adolescentes no acompañados y separados en condición migratoria irregular, que afronta las situaciones de vulnerabilidad frente al ejercicio y garantía de derechos y de su interés superior.	10, 16, 17	10	10.7		<a href="https://www.gob.ec/regulaciones/decreto-ejecutivo-436-01-junio-2022-proceso-regularizacion-ciudadanos-venezolanos-pri-mera-etapa">https://www.gob.ec/regulaciones/decreto-ejecutivo-436-01-junio-2022-proceso-regularizacion-ciudadanos-venezolanos-pri-mera-etapa</a>
219	Cooperación internacional	OIM - Organización Internacional Para Las Migraciones	Segundo Perfil de Gobernanza de la Migración: República del Ecuador	El Segundo Perfil de Gobernanza de la Migración: República del Ecuador con el apoyo de OIM Ecuador es una herramienta que evalúa y analiza las políticas y prácticas migratorias en Ecuador. Se basa en los indicadores de Gobernanza de la Migración (GM), desarrollados por la Organización Internacional Para las Migraciones (OIM).	10, 16, 17	10	10.7		<a href="file:///C:/Users/andquiterrez/Downloads/MGI-EQUADOR-ES.pdf">file:///C:/Users/andquiterrez/Downloads/MGI-EQUADOR-ES.pdf</a>
220	Cooperación internacional	OIM - Organización Internacional Para Las Migraciones	Agenda Nacional para la Igualdad de Movilidad Humana 2021-2025.	La Agenda Nacional para la Igualdad de Movilidad Humana 2021-2025 (ANIMHU) es un instrumento de política pública que busca garantizar la protección y el ejercicio de los derechos de todas las personas en situación de movilidad humana en Ecuador.	10, 16, 17	10	10.7		<a href="http://www.derechos.org/nizkor/venezuela/doc/2023/07/Agenda-Nacional-para-la-igualdad-de-movilidad-humana-2021-2025-codigo-ISBN-97892023.pdf">http://www.derechos.org/nizkor/venezuela/doc/2023/07/Agenda-Nacional-para-la-igualdad-de-movilidad-humana-2021-2025-codigo-ISBN-97892023.pdf</a>
221	Cooperación internacional	OIM - Organización Internacional Para Las Migraciones	Fortalecimiento de la seguridad sanitaria de los migrantes y las poblaciones de acogida en Ecuador a través de la implementación del registro electrónico en salud	El proyecto de Fortalecimiento de la seguridad sanitaria de los migrantes y las poblaciones de acogida en Ecuador a través de la implementación del registro electrónico en salud, con el apoyo de OIM Ecuador	3, 10, 18	3	3.d	17	<a href="https://innovamigracion.iom.int/sites/g/files/rmzbpzq01f/files/2022-12/08%20-%20Registro%20Electronico%20en%20Salud%20del%20Migrante%20en%20Ecuador%20-%2008%20de%20Septiembre%20de%202022%20-%2020KM%20Hub%20-%202022%20-%20comprimido.pdf">https://innovamigracion.iom.int/sites/g/files/rmzbpzq01f/files/2022-12/08%20-%20Registro%20Electronico%20en%20Salud%20del%20Migrante%20en%20Ecuador%20-%2008%20de%20Septiembre%20de%202022%20-%2020KM%20Hub%20-%202022%20-%20comprimido.pdf</a>
222	Cooperación internacional	ONU Mujeres	La escuela 'Antisyu Warmikuna': Para todas, hecho con todas.	La Escuela 'Antisyu Warmikuna' busca fortalecer la capacidad de gestión y liderazgo de mujeres de las nacionalidades indígenas de la Amazonia y su incidencia en la toma de decisiones sobre migración y adaptación a los cambios climáticos, recuperando y compartiendo sus saberes. Nace en el Proyecto PROAmazonia, en alianza entre ONU Mujeres, PNUD y la CONFENIAE.	5, 13	4	4, 5	5 y 10	<a href="https://ecuador.unwomen.org/es/noticias-y-eventos/articulos/2019/11/escuela-antisyu-warmikuna">https://ecuador.unwomen.org/es/noticias-y-eventos/articulos/2019/11/escuela-antisyu-warmikuna</a>
223	Cooperación internacional	ONU Mujeres	Prevención y atención del acoso y violencia en el lugar de trabajo	Asistencia técnica y abogacía para apoyar la creación e implementación de instrumentos normativos y herramientas para la aplicación del Convenio 190 de la OIT sobre el acoso y violencia en el lugar de trabajo en alianza con la Asamblea Nacional, el Ministerio de Trabajo, las asociaciones de trabajadoras y el sector privado.	5, 8	5	5.c	17	<a href="https://ecuador.unwomen.org/sites/default/files/2023-09/boletin_4_-_convenio_190.pdf">https://ecuador.unwomen.org/sites/default/files/2023-09/boletin_4_-_convenio_190.pdf</a>
224	Cooperación internacional	ONU Mujeres	La Corresponsabilidad de Ciudadanos: un Paso Crucial Hacia la Igualdad de Género	Asistencia para la creación e implementación de sistemas de cuidados a nivel nacional y local. Esta iniciativa incluye la generación de información sobre necesidades de cuidados, la construcción de modelos de cuidados a nivel nacional y local, el desarrollo de insumos para la aprobación de marcos normativos, y el fortalecimiento de capacidades institucionales y de población beneficiaria.	5, 11	17	17.18		<a href="https://ecuador.unwomen.org/es/digital-library/publications/2023/09/la-corresponsabilidad-de-ciudadanos-un-paso-crucial-hacia-la-igualdad-de-genero">https://ecuador.unwomen.org/es/digital-library/publications/2023/09/la-corresponsabilidad-de-ciudadanos-un-paso-crucial-hacia-la-igualdad-de-genero</a>
225	Cooperación internacional	ONU Mujeres	Masculinidades en Movimiento	Promueve la transformación de los imaginarios sociales en torno a la masculinidad tradicional hacia nuevas masculinidades respetables y no violentas. Implementa gracias al financiamiento de la Oficina de Población, Religión y Migración del Departamento de Estado de Estados Unidos, brinda herramientas conceptuales y didácticas para cuestionar los patrones masculinos estereotipados y para explorar formas alternativas de expresar la masculinidad.	5	10	10.2	16	<a href="https://ecuador.unwomen.org/es/stories/noticia/2022/05/masculinidades-en-movimiento-ecuador-avanza-hacia-la-igualdad-y-la-corresponsabilidad-0">https://ecuador.unwomen.org/es/stories/noticia/2022/05/masculinidades-en-movimiento-ecuador-avanza-hacia-la-igualdad-y-la-corresponsabilidad-0</a>
226	Cooperación internacional	ONU-Habitat	Ciudades incluyentes, comunidades solidarias	Es una iniciativa interagencial entre ACNUR, OIM, ONU-Habitat, y la Unión Europea que busca reducir las vulnerabilidades de los refugiados y migrantes e incrementar la resiliencia de las comunidades de acogida en seis países de América Latina y el Caribe y fortalecer a los gobiernos locales y comunidades en el manejo del impacto de la crisis y apoyar la reactivación socioeconómica en las ciudades.	10, 11	10	10.7		<a href="http://www.ciudadesincluyentes.org">www.ciudadesincluyentes.org</a>
227	Cooperación internacional	ONU-Habitat	Consolidación del Sistema de Asentamientos Humanos de Manabí: Apuestas para su prosperidad y sostenibilidad	El proyecto está orientado a mejorar el sistema de planificación territorial y fortalecer las capacidades locales para el análisis territorial, seguimiento y evaluación del desarrollo.	1, 6, 7, 8, 13, 15, 17	11	11.3	16	<a href="https://www.manabi.gob.ec/index.php/ONU-Habitat-socializa-modelo-de-desarrollo-economico-de-manabí/">https://www.manabi.gob.ec/index.php/ONU-Habitat-socializa-modelo-de-desarrollo-economico-de-manabí/</a>
228	Cooperación internacional	ONU-Habitat	DEGURBA: Aplicación del Grado de Urbanización (DEGURBA) para la producción de datos urbanos comparables en Ecuador	Fortalecer la capacidad de los gobiernos nacionales para adoptar e integrar el enfoque DEGURBA en sus estructuras de gestión de datos, lo que implica ejecutar capacidades específicas para que los responsables de la formulación de políticas, así como los equipos técnicos de las oficinas de estadísticas, las agencias de mapeo, las autoridades urbanas, las instituciones de aprendizaje e investigación y otros actores locales pertinentes conozcan los conceptos, y detalles técnicos de DEGURBA, su flujo de trabajo de implementación y como los límites resistentes de su aplicación se pueden aplicar en el cómputo de los indicadores del ODS 11.	11	17	17.9		<a href="https://ghs.jrc.ec.europa.eu/degurba.php">https://ghs.jrc.ec.europa.eu/degurba.php</a>



Nro.	Tipo de actor	Nombre del actor	Nombre de la iniciativa / proyecto	Descripción de la iniciativa	Alineación	Directa ODS	Meta ODS	Indirecta	Link para mayor información
229	Cooperación internacional	ONU-Habitat	SDG Cities - Ciudades ODS	SDG Cities es una iniciativa global que alienta a las ciudades a aprovechar su propio potencial y acelerar el logro de los Objetivos de Desarrollo Sostenible (ODS). Esta iniciativa está en ejecución en el Ecuador para apoyar al gobierno local para consolidar un proceso de acompañamiento a partir de la recopilación de datos, análisis, planificación estratégica y desarrollo, financiamiento e implementación de proyectos que tienen un impacto medible en los ODS. SDG Cities sistematiza el apoyo a través de cuatro vías de programación: datos, planificación de acciones, instituciones locales fortalecidas e inversión. En cada fase que se haya cumplido, los gobiernos locales recibirán un reconocimiento (Plata, Oro, Diamante y Platino) de su avance y compromiso hacia el cumplimiento de los ODS.	1, 5, 6, 8, 10, 11, 13, 16, 17	11	11.3		<a href="https://www.sdg-cities.org/">https://www.sdg-cities.org/</a>
230	Cooperación internacional	ONU-Habitat	Inter-regional cooperation for the implementation of the New Urban Agenda	El proyecto está orientado a desarrollar la capacidad de los tomadores de decisiones a nivel nacional y local en la implementación, monitoreo y reporte de la NAU y los ODS urbanos	11	11	11.3		<a href="https://unece.org/housing/projects/NUA-implementation">https://unece.org/housing/projects/NUA-implementation</a>
231	Cooperación internacional	ONU-Habitat	Asesoramiento técnico para la formulación de la Política Urbana Nacional	Se ha generado el acompañamiento técnico y especializado a MIDUVI en el proceso de formulación de la PUN, con el objetivo de que esté alineado a los instrumentos internacionales como la Agenda 2030, la NAU, entre otros, y articulado al marco regulatorio del país, para que sea un instrumento estratégico a través del cual el Estado ecuatoriano garantice los derechos de las personas a un hábitat seguro y saludable, una vivienda adecuada y a la ciudad.	1, 3, 5, 6, 7, 8, 9, 10, 11, 13, 16, 17	16	16.7		<a href="https://pun.miduvi.gob.ec/">https://pun.miduvi.gob.ec/</a>
232	Cooperación internacional	Organización de las Naciones Unidas para el Desarrollo Industrial (ONUUDI)	Programa de Modernización Industrial y Eliminación de Sustancias Agotadoras de la Capa de Ozono HCFCs, CFCs y otras	Asistencia técnica para fortalecimiento institucional y modernización industrial mediante elaboración e implementación del Plan de Eliminación del Uso de Sustancias Agotadoras de la Capa de Ozono en el Ecuador. Incluye adopción de tecnologías limpias y la recolección, almacenamiento y destrucción segura de dichas sustancias, en el marco del acuerdo del Protocolo de Montreal, y su objetivo de enfrentar el Cambio Climático.	9, 11, 12, 13	12	12.4	3	
233	Cooperación internacional	Organización de las Naciones Unidas para el Desarrollo Industrial (ONUUDI)	Proyecto de Gestión de Residuos de Aparatos Eléctricos y Electrónicos con prácticas de Economía Circular	Asistencia Técnica para la gestión adecuada de desechos eléctricos y electrónicos. Incluye separación y gestión segura de componentes con contaminantes orgánicos persistentes (COPs) que se hallan en los aparatos desechados, fomento al reciclaje de componentes de alta tecnología y minerales raros/valiosos, apoyo en desarrollo de marco regulatorio y garantías extendidas al consumidor, fomentando prácticas de economía circular, en el marco de la Convención de Estocolmo.	3, 9, 11, 12, 13	11	11.6		
234	Academia	FLACSO	Reproducción ampliada: cuerpos, alimento, ambiente y común	El proyecto de investigación reproducción ampliada, cuerpos, alimento, ambiente y común busca potenciar las exploraciones pioneras que se han realizado en la región, en Ecuador y en FLACSO en el cruce entre la economía feminista	11, 12, 17	12	12.1		<a href="https://www.flacso.edu.ec/es/prog_investigacion_reproduccion_ampliada">https://www.flacso.edu.ec/es/prog_investigacion_reproduccion_ampliada</a>
235	Empresa privada	Paul Zárate	reduC	reduC es una empresa de tecnología que gestiona los datos de emisiones de CO2 para mitigar el cambio climático.	13	12	12.6		En construcción
236	Cooperación internacional	Programa de las Naciones Unidas para el Desarrollo	GOLD+ Ecuador: Promover la formalización y el uso de mejores técnicas de minería aluvial y de roca dura, para reducir el uso de mercurio y mejorar el acceso a mercados responsables.	El proyecto busca cubrir un contexto que comprende una serie de brechas que retrasan la capacidad nacional para cumplir con las obligaciones del Ecuador bajo el convenio de Minamata para la Extracción de Oro Artesanal y Pequeña Escala (MAPE) con un enfoque de mercado sostenible, el cual proveerá un número de beneficios para los territorios mineros, así como a nivel nacional y global, por medio del fortalecimiento institucional y la gestión ambiental racional con la eliminación del mercurio	5, 8, 12	12	12.4	3	
237	Cooperación internacional	Programa de las Naciones Unidas para el Desarrollo	Financiación de la Reducción y Gestión de los Agroquímicos (FARM) en Ecuador.	El proyecto tiene el objetivo de reducir el uso global de agroquímicos nocivos apoyando a los agricultores para que accedan a financiación, a prácticas de producción innovadoras y sostenibles, y accedan de forma competitiva a los mercados de consumo en Ecuador, mediante el fortalecimiento de marcos políticos y de inversión para la reducción de agroquímicos nocivos, además de promover la adopción generalizada de alternativas innovadoras y prácticas agroecológicas.	5, 8, 12	8	8.4		
238	Cooperación internacional	Programa de las Naciones Unidas para el Desarrollo	Capacidades para la paz, la seguridad y la reducción de las violencias en Ecuador.	Fortalecer las capacidades de las instituciones públicas y de la sociedad civil, a nivel nacional y local, para la construcción de la paz. La prevención de la conflictividad social y de las violencias, cuya cobertura es a nivel nacional y en la provincia de Guayas.	5, 16	16	16.a	17	<a href="https://www.undp.org/es/ecuador/proyectos/capacidades-para-la-paz-la-seguridad-y-la-reduccion-de-las-violencias-en-ecuador">https://www.undp.org/es/ecuador/proyectos/capacidades-para-la-paz-la-seguridad-y-la-reduccion-de-las-violencias-en-ecuador</a>
239	Cooperación internacional	Programa de las Naciones Unidas para el Desarrollo	Manejo integrado de los recursos hídricos de las cuencas binacionales Mira, Mataje y Carchi-Guajatar, Colombia - Ecuador	Promover la gestión integrada de recursos hídricos (GIRH) en las cuencas Mira, Mataje y Carchi - Guajatar compartidas por Colombia y Ecuador por medio del fortalecimiento de capacidades institucionales y de gestión a nivel regional, local y comunitario para lograr beneficios ambientales y socioeconómicos.	6, 14, 15	6	6.5		<a href="https://www.undp.org/es/colombia/projects/manejo-integrado-recursos-hidricos-cuencas-binacionales-colombia-ecuador">https://www.undp.org/es/colombia/projects/manejo-integrado-recursos-hidricos-cuencas-binacionales-colombia-ecuador</a>
240	Cooperación internacional	Programa de las Naciones Unidas para el Desarrollo	Integración de las cadenas de valor de la pesca marino sostenible en la economía azul de la corriente de Canarias y los grandes ecosistemas marinos costeros del Pacífico centroamericano - GIMC2	El proyecto GIMC2 tendrá como objetivo avanzar en la transformación del mercado de productos del mar y generar aprendizaje para que sea útil a nivel mundial. El proyecto contribuye a afrontar la sobreexplotación de los recursos pesqueros marinos, que se produce por tres causas principales: (1) la creciente demanda mundial de productos del mar, (2) una gestión deficiente de las pesquerías que reciben presión de los mercados, y (3) medidas insuficientes para proteger elementos clave de la biodiversidad del medio marino (por ejemplo, viveros, zonas de reproducción y alimentación, especies ETP).	5, 8, 12, 14	14	14.4		

Nro.	Tipo de actor	Nombre del actor	Nombre de la iniciativa / proyecto	Descripción de la iniciativa	Alineación	Directa ODS	Meta ODS	Indirecta	Link para mayor información
241	Cooperación internacional	Programa de las Naciones Unidas para el Desarrollo	Marco Mundial de la Diversidad Biológica Posterior a 2020	Acelerar la preparación y las acciones tempranas para implementar el Marco Global de Biodiversidad posterior a 2020, brindando apoyo financiero y técnico a las Partes del Convenio sobre la Diversidad Biológica (CDB) elegibles para el Fondo Mundial para el Medio Ambiente (GEF) en su trabajo para revisar y alinear sus objetivos nacionales, Estrategia Nacional de Biodiversidad y Planes de Acción (ENBOPA), marcos de política, marcos de monitoreo y financiamiento con el Marco Global de Biodiversidad.	1, 2, 3, 4, 5, 6, 7, 8, 9, 10, 11, 12, 13, 14, 15, 16, 17	15	15.4		<a href="https://www.unpd.org/nature/our-flags-hip-initiatives/gof-action-nbsap-support">https://www.unpd.org/nature/our-flags-hip-initiatives/gof-action-nbsap-support</a>
242	Cooperación internacional	Programa de las Naciones Unidas para el Desarrollo	Eliminación de productos químicos peligrosos de las cadenas de suministro del sector construcción y sector textil en Ecuador	Prevenir/reducir la contaminación química peligrosa en las cadenas de valor de la moda y la construcción, y mejorar la sostenibilidad ambiental, mediante propuestas de diseño regenerativo, circularidad, introducción de materiales innovadores y de fuentes más sostenibles que ayuden a la reducción de contaminantes y desechos y genere un cambio de comportamiento hacia mejor y menos consumo, y finalmente la recolección post-uso de materiales no peligrosos.	1, 5, 8, 9, 10, 11, 12, 13	12	12.4	3	
243	Cooperación internacional	Programa de las Naciones Unidas para el Desarrollo	Asistencia Técnica para la estructuración del Modelo de Gestión Integral de Residuos Sólidos del Distrito Metropolitano de Quito y la implementación del Complejo Ambiental	El objetivo de la asistencia técnica del PNUD a la EMGIRS-EP es desarrollar e implementar el nuevo modelo de gestión integral de residuos sólidos, manteniendo un enfoque de economía circular inclusiva; y, apoyar técnicamente en la estructuración, proceso de licitación y adjudicación de un gestor privado a través de la modalidad de Alianza Estratégica, en el marco del proyecto Complejo Ambiental, el cual será el encargado de aprovechar, tratar y dar disposición final a los residuos sólidos no peligrosos generados en el DMQ.	11, 12	12	12.4	3	
244	Cooperación internacional	Programa de las Naciones Unidas para el Desarrollo	Implementación de los Programas de Acción Estratégicos y de los Planes de Acción Estratégicos Nacionales para la Gestión Integrada de los Recursos Hídricos en los Acuíferos y Cuencas Hidrográficas Transfronterizas Puyangó-Tumbes, Catamayo-Chiray y Zarumilla	El proyecto trabajará en fortalecer el marco de gobernanza binacional, implementar una serie de intervenciones sobre el terreno para adquirir experiencia práctica en la acción conjunta e iniciar la aplicación del PAE, contribuir a desarrollar el monitoreo binacional del agua y un sistema conjunto de alerta temprana de inundaciones para la cuenca transfronteriza de Zarumilla, y ayudar en el desarrollo de una plataforma de información binacional y la identificación y difusión de los aprendizajes del proyecto.	5, 6	6	6.5	15	
245	Cooperación internacional	Programa de las Naciones Unidas para el Desarrollo	Hacia una gestión conjunta, integrada y basada en los ecosistemas del Gran Ecosistema Marino Costero del Pacífico Centroamericano (PACA).	El proyecto desarrollará un proceso participativo que genere un diagnóstico integrado sobre la situación actual del gran ecosistema marino (ADT) y un instrumento formal adoptado por los países participantes (PAE), se implementará además pilotos para generar aprendizaje en temas clave: planificación espacial marina, pesca de picudos, observación de ballenas.	5, 14	14	14.2		
246	Cooperación internacional	Programa de las Naciones Unidas para el Desarrollo	Política fiscal para la Recuperación Económica Verde en Ecuador	El proyecto contribuirá a alcanzar los objetivos de la "Estrategia de recuperación verde, baja en emisiones y resiliente al clima": 1) OE 2- Diversificar el modelo económico para reducir su vulnerabilidad ante choques externos en la línea de acción 2.5 Promoción de las finanzas sostenibles 2.6 Inclusión de riesgos climáticos como parte de los riesgos fiscales; y, 2) OE 3. Fortalecer las capacidades de gobierno para desarrollar respuestas transformadoras en el largo plazo 3.2 Fortalecer las capacidades para el diseño de política y herramientas de planificación y finanzas públicas.	11, 12, 13	13	13.2	15	
247	Cooperación internacional	Programa de las Naciones Unidas para el Desarrollo	Programa de Gobernanza Ambiental	El proyecto busca promover procesos de gobernanza que apoyen a un mejor desarrollo del sector minero en Ecuador. Este proyecto busca crear mecanismos de gobernanza minera que faciliten una regulación y control más participativos y transparentes de la minería y generen un ambiente adecuado de comunicación, en particular para la MAPE, bajo un modelo inclusivo, participativo, respetuoso de la naturaleza y las comunidades.	5, 8, 12	12	12.2	8	
248	Cooperación internacional	Programa de las Naciones Unidas para el Desarrollo	Estrategia de Electromovilidad de la Empresa Eléctrica Quito (EEQ)	Consolidar la estrategia de electromovilidad de la EEQ, a través del fortalecimiento de capacidades, la generación de información, suministro de recursos para la red de estaciones de carga y la puesta en marcha de un sistema de cobro para las electrolinerías que permitan brindar el servicio de energía eléctrica para electromovilidad a la ciudadanía.	7, 12	7	7.b		
249	Cooperación internacional	Programa de las Naciones Unidas para el Desarrollo	Medición de los impactos positivos en la implementación de estrategias productivas sostenibles y finanzas verdes en las provincias de Zamora Chinchipe y Morona Santiago a través de un Sistema MRV	El proyecto tiene como objetivo reducir las emisiones de CO2 generadas por el cambio de uso del suelo y la agricultura mediante el fomento de metodologías de producción sostenible y respetuosas con el ambiente en dos provincias de la Amazonía ecuatoriana.	5, 8	2	2.4	12, 13	
250	Cooperación internacional	Programa de las Naciones Unidas para el Desarrollo	Fortalecimiento de las Reservas de Biósfera del Ecuador Como Estrategia de Conservación y Desarrollo Sostenible	El proyecto busca fortalecer la gestión de las siete reservas de biósfera (RB) de Ecuador por medio del diseño de implementación de mecanismos de coordinación multactor y multinivel, la implementación de herramientas de planificación con un enfoque de paisaje y la mejora de la gobernanza, la capacitación y la comunicación. El Proyecto también busca mejorar las funciones de conservación, desarrollo sostenible e investigación en dos RB específicas, que son: el Bosque Seco en Loja (RBBS) y el Chocó Andino en Pichincha (RBCAP).	13, 15	15	15.1		



Nro.	Tipo de actor	Nombre del actor	Nombre de la iniciativa / proyecto	Descripción de la iniciativa	Alineación	Directa ODS	Meta ODS	Indirecta	Link para mayor información
251	Cooperación internacional	Programa de las Naciones Unidas para el Desarrollo	Quito Renace con Sostenibilidad: Fortalecimiento de los Servicios de Limpieza, Recolección y Transporte de Residuos Sólidos en el DMO, Provincia de Pichincha	Este proyecto tiene como objetivo mejorar el servicio de recolección de residuos sólidos domiciliarios y asimilables a domiciliarios de la Empresa Pública Metropolitana de Aseo de Quito (en adelante, EMASEO EP o EMASEO) que opera en el DMO.	3, 15, 16	12	12.5		
252	Cooperación internacional	Programa de las Naciones Unidas para el Desarrollo	Ecuador Verde: Fomentando el Desarrollo Productivo Sostenible y sus Mecanismos de Financiamiento	"Generar condiciones habilitantes para que la política de transición ecológica se implemente en el país a través de tres componentes principales: a) marcos legales y técnicos propicios; b) compromisos del sector productivo hacia la transición ecológica; y c) mecanismos financieros sostenibles para apoyar a los sectores productivos hacia dicho fin.	8, 10, 12, 13, 14, 15	9	9.4		
253	Cooperación internacional	Programa de las Naciones Unidas para el Desarrollo	GIORNI Project - Ecuador	Acknowledging Ecuador's successful implementation of REDD+ (Reducing Emissions from Deforestation and Forest Degradation) and establishment of public-private partnership with Italy under PROAmazonia's framework, GIORNI allocated USD 287,81,87 to complement the country's efforts in transitioning to sustainable and deforestation-free production systems. This allocation was formalized through a letter signed on December 23, 2023, by the Ministry of Environment and Energy, Security of Italy. Programmed outputs and advances are detailed in the following section.	8, 13, 15	2	2.4	12	
254	Cooperación internacional	Programa de las Naciones Unidas para el Desarrollo	Climate Promise Ecuador	El INDC-SP se integró a la iniciativa "Climate Promise" o Promesa Climática que opera en 120 países, con el objetivo de reducir las emisiones de gases de efecto invernadero y enfrentar los retos del cambio climático; es así que, en Ecuador se han implementado iniciativas alineadas a la Promesa Climática desde 2021.	8, 11, 12, 13	13	13.2		<a href="https://climatepromise.unep.org/">https://climatepromise.unep.org/</a>
255	Cooperación internacional	Programa de las Naciones Unidas para el Desarrollo	Programa Nacional para la Gestión Ambientalmente Racional y la Gestión en el Ciclo de Vida de Sustancias Químicas	El objetivo del proyecto es proteger la salud humana y el medio ambiente mundial del impacto de los productos químicos nocivos, en particular los contaminantes orgánicos persistentes (COP) y el mercurio (Hg). Para ello se fortalece la capacidad institucional nacional y el marco regulatorio y de políticas para gestión racional de productos químicos, y se emplea varias estrategias para trabajar de primera mano con beneficiarios para eliminar existencias y uso de estas sustancias. Además, se trabaja en un fuerte programa de sensibilización sobre el manejo racional de químicos.	12, 13, 15	3	3.9		
256	Cooperación internacional	Programa de las Naciones Unidas para el Desarrollo	Diálogo Intercultural desde un enfoque de género y Prevención de conflictos en Ecuador	El objetivo de este proyecto es reforzar las capacidades nacionales y locales de diálogo intercultural y sensible a las cuestiones de género y de prevención de conflictos en Ecuador. Para ello el proyecto plantea estrategias de producción y difusión de investigación y conocimientos, así como de formación para la paz y la prevención de conflictos a actores clave, tales como pueblos indígenas, organizaciones de mujeres, liderazgos comunitarios, gobiernos locales y otros.	4, 5, 10, 16	16	16.1		
257	Cooperación internacional	PNUMA - Ministerio del Ambiente, Agua y Transición Ecológica	Proyecto Preparatorio Regional NatureCities "Incremento de la resiliencia a través de Soluciones Basadas en la Naturaleza en las ciudades de América Latina"	Este Proyecto Preparatorio es ejecutado por el Ministerio de Ambiente, Agua y Transición Ecológica, y su Subsecretaría de Cambio Climático, e implementado por el Programa de las Naciones Unidas para el Medio Ambiente (PNUMA). El objetivo que persigue esta iniciativa es: explorar el potencial para desarrollar planes de cambio climático a nivel de ciudad para la adaptación y mitigación basada en los ecosistemas, así como estrategias de financiamiento, generación de información, y capacidades de implementación.	6, 11, 13, 15	13	13.2		<a href="https://cityadapt.com/n4c/">https://cityadapt.com/n4c/</a> ; <a href="https://cityadapt.com/country/ecuador/">https://cityadapt.com/country/ecuador/</a>
258	GAD	Prefectura de Manabí	Gestión de Desechos Agrícolas	Fortalecer la correcta gestión de los desechos agrícolas, incorporando puntos de acopio permanentes en donde los agricultores deriven los envases agroquímicos como alternativa socializada en las acciones de sensibilización y concienciación impartidas.	2, 8, 12, 13, 17	8	8.4		
259	GAD	Prefectura de Manabí	Plan Multiamenazas	El plan multiamenazas contribuirá a la preparación ante desastres y la reducción de riesgos mediante el conocimiento de las amenazas de mayor impacto, identificando programas y proyectos orientados a su gestión en el marco de las competencias de la Prefectura de Manabí.	11, 13, 17	11	11.b		
260	GAD	Prefectura de Manabí	Dotación de equipos de pesca e implementación de ferreterías marinas en la zona norte, centro y sur de la provincia de Manabí para reactivación económica de caletas pesqueras de la provincia de Manabí	La Prefectura de Manabí, a través de este proyecto emblemático, busca impulsar el sector pesquero artesanal mediante la dotación de equipos y herramientas para la pesca. Esto se hace con el fin de mantener una logística pesquera adecuada para las faenas de pesca de los pescadores artesanales, permitiendo la tecnificación para la extracción de los recursos marinos y mitigando el esfuerzo pesquero.	8, 10, 13, 14, 17	2	2.3	1	
261	GAD	Prefectura de Manabí	Construcción De Viviero Tecnificado Del Gobierno Provincial De Manabí	El vivero de Manabí es un ejemplo de buenas prácticas para la restauración de áreas degradadas y la reforestación con especies nativas, lo que ayuda a mejorar la calidad del aire y del suelo, reducir la erosión y preservar la biodiversidad. Además, el vivero promueve la educación ambiental y trabaja en conjunto con las comunidades locales para fomentar la conservación de los ecosistemas terrestres y la implementación de prácticas agrícolas y forestales sostenibles.	13, 15	15	15.2		

Nro.	Tipo de actor	Nombre del actor	Nombre de la iniciativa / proyecto	Descripción de la iniciativa	Alineación	Directa ODS	Meta ODS	Indirecta	Link para mayor información
262	GAD	Prefectura de Manabí	Agenda Manabí 4.0 de Innovación y transformación tecnológica	La Agenda Manabí 4.0 no es solo una estrategia tecnológica; es una reinención completa de cómo la economía y la sociedad funcionan en la provincia. A través del fomento de la economía digital y la transformación digital, Manabí busca crear un ecosistema que promueva la experimentación y la colaboración con el sector privado. La adopción de nuevas tecnologías y capacidades permitirá una mejora significativa en los servicios públicos y la dinámica económica de la provincia.	4, 9, 10, 17	9	9.c	5	
263	GAD	Prefectura de Manabí	Puentes Construidos por Gobierno Provincial de Manabí con Iluminación Fotovoltaica	Manabí actualmente cuenta con una capacidad instalada de 50 MW en energía fotovoltaica, beneficiando a 20,000 hogares. Sin embargo, enfrenta retos como la necesidad de mayor inversión y capacitación técnica. El Gobierno Provincial de Manabí, conociendo que la energía fotovoltaica se ha convertido en un pilar clave para la sostenibilidad energética en el mundo, implementó la iluminación con luz fotovoltaica a un total de 15 puentes detallados en anexo con una totalidad de 333,40 metros lineales de puentes iluminados y una inversión de \$4,076,396.93.	7, 9, 17	7	7.b		
264	GAD	Prefectura de Manabí	Socio Comunitario	Este proyecto consiste en generar espacios de emprendimientos por medio de convenios interinstitucionales entre niveles de gobierno y entre fundaciones y organizaciones sociales, cuyo fin sea mejorar la calidad de vida de las familias en la zona rural, y generando la oportunidad de capacitarse en oficios que garanticen un sustento de vida y mejorar las condiciones socio económicas del núcleo familiar.	1, 5, 10	4	4.4	8	
265	GAD	Prefectura de Manabí	Construcción de un Sistema de Riego para la Agricultura Familiar Campesina en la Comunidad la Alegría, la Caobay y Río Amazonas del Cantón El Carmen	Se define como un proyecto de autogestión comunitaria ubicado dentro de las comunidades La Alegría, La Caobay y Río Amazonas para atender problemas de su entorno social, ambiental, económico y/o urbano a través del trabajo agrícola-comunitario con el propósito de mejorar la calidad de vida de sus vecinos, familias y comunidades.	2	6	6.b	17	
266	Empresa privada	Banco de la Producción S.A. Produbanco	Cadenas de Valor-Creciendo Con Su Negocio PNUD-PRODUBANCO	Busca apoyar a MIPYMES seleccionadas de entre la cartera de clientes de crédito de Produbanco y apoyarlas en mejorar sus condiciones administrativas, financieras y productivas asegurando la sostenibilidad y rentabilidad en sus negocios.	5, 8, 9, 10, 12, 17	8	8.3		<a href="https://www.odscadenasvalor.org/">https://www.odscadenasvalor.org/</a>
267	Cooperación internacional	Programa de las Naciones Unidas para el Desarrollo	Inclusión Económica de Migrantes Venezolanos y Comunidades de Acogida en Ecuador	"El proyecto busca promover la inclusión económica de migrantes venezolanos, retornados y comunidades de acogida, mediante el fortalecimiento de la gobernanza en gobiernos locales y la implementación de programas de medios de vida.	1, 5, 8, 10	8	8.8		<a href="https://www.undp.org/es/ecuador/comunicados-de-prensa/el-pnud-y-el-ministerio-de-asuntos-exteriores-de-coorea-se-unen-para-promover-la-inclusion-economica-de-migrantes">https://www.undp.org/es/ecuador/comunicados-de-prensa/el-pnud-y-el-ministerio-de-asuntos-exteriores-de-coorea-se-unen-para-promover-la-inclusion-economica-de-migrantes</a>
268	Cooperación internacional	Programa de las Naciones Unidas para el Desarrollo	Proyecto Pago por Resultados al Ecuador por Reducción de la Deforestación 2014	El Proyecto contribuirá a cofinanciar la implementación del AP REDD+, dando continuidad y complementando acciones previamente impulsadas por otras iniciativas como PROAmazonia que inició en 2018 y el programa PEM que a finales de 2019 inició su ejecución en Ecuador. El Proyecto está diseñado según la misma teoría de cambio del AP REDD+, y los aportes del Proyecto al AP REDD+ son los siguientes: Políticas institucionales y gestión para REDD+, transición a sistemas productivos sostenibles, gestión, conservación y restauración forestal sostenible, gestión operativa del plan de acción nacional REDD+.	1, 5, 6, 12, 13, 15	15	15.2		<a href="https://www.proamazonia.org/politic-as-e-institucionalidad/proyecto-pago-por-resultado-ecuador/">https://www.proamazonia.org/politic-as-e-institucionalidad/proyecto-pago-por-resultado-ecuador/</a>
269	Cooperación internacional	Programa de las Naciones Unidas para el Desarrollo	Integrando el enfoque de paisajes en la conservación de la vida silvestre, con énfasis en jaguares	Se enfoca en las amenazas a la vida silvestre en el Ecuador, específicamente al jaguar y su hábitat. Tiene como objetivo que el jaguar y otra vida silvestre y sus hábitats sean conservados en paisajes críticos en el Ecuador. Esto se hace mediante la aplicación de estrategias nacionales de conservación con proyectos piloto a nivel local, de donde surgen lecciones aprendidas para ser divulgadas ampliamente, especialmente entre los países con poblaciones de jaguar.	1, 12, 15	15	15.5		<a href="https://www.paisajejaguar.org/">https://www.paisajejaguar.org/</a>



Nro.	Tipo de actor	Nombre del actor	Nombre de la iniciativa / proyecto	Descripción de la iniciativa	Alineación	Directa ODS	Meta ODS	Indirecta	Link para mayor información
270	Cooperación internacional	Programa de las Naciones Unidas para el Desarrollo	Proyecto Integra: Integración socioeconómica de personas en movilidad humana y comunidades de acogida basada en el fortalecimiento de gobiernos locales y en el desarrollo de proyectos de innovación.	El Proyecto INTEGRRA es una iniciativa implementada por el Programa de las Naciones Unidas para el Desarrollo (PNUD) y financiada por la Unión Europea con el propósito de promover la sostenibilidad y continuidad de los esfuerzos de integración socioeconómica de la población migrante y refugiada venezolana en Ecuador. Su objetivo es fortalecer las respuestas nacionales y las capacidades de los gobiernos locales en el país para contribuir a la recuperación y reactivación e integración económica de la población en situación de movilidad humana y ecuatoriana en 12 ciudades del país: Amaluza, Arenillas, Durán, Guayaquil, Huaquillas, Latacunga, Machala, Milagro, Pasaje, Quito, Riobamba y Santa Rosa.	1, 5, 8, 9, 10, 17	8	8.3		Publicaciones editoriales - Integra: <a href="https://www.undp.org/node/410841">https://www.undp.org/node/410841</a> <a href="https://www.undp.org/ecuador/publicaciones/">https://www.undp.org/ecuador/publicaciones/</a> programa-integra-estudio-sobre-vocacion-productiva-y-movilidad-humana <a href="https://www.undp.org/node/432406">https://www.undp.org/node/432406</a> <a href="https://www.undp.org/ecuador/publicaciones/">https://www.undp.org/ecuador/publicaciones/</a> integra-catalogo-emprender-de-emprendimientos-en-9-ciudades-del-ecuador <a href="https://www.undp.org/ecuador/publicaciones/">https://www.undp.org/ecuador/publicaciones/</a> guia-practica-para-promover-la-gestion-integral-de-casos-de-personas-en-situacion-de-movilidad-humana <a href="https://www.undp.org/ecuador/publicaciones/">https://www.undp.org/ecuador/publicaciones/</a> manual-metodologico-para-transversalizar-conceptos-y-enfoques-de-derechos-humanos-genero-igualdad-proteccion-e-inclusion-de-las <a href="https://www.undp.org/ecuador/publicaciones/guia-de-primeros-auxilios-psicologicos-pap-personas-en-situacion-de-movilidad-humana">https://www.undp.org/ecuador/publicaciones/guia-de-primeros-auxilios-psicologicos-pap-personas-en-situacion-de-movilidad-humana</a> <a href="https://www.undp.org/ecuador/publicaciones/guia-metodologica-para-la-construccion-de-un-modelo-de-gobernanza-inclusiva-y-la-promocion-de-la-integracion-con-enfoque-de-0">https://www.undp.org/ecuador/publicaciones/guia-metodologica-para-la-construccion-de-un-modelo-de-gobernanza-inclusiva-y-la-promocion-de-la-integracion-con-enfoque-de-0</a> <a href="https://www.instagram.com/integraecw/?igsh=0D-M0dWp6ZThiNDR5">https://www.instagram.com/integraecw/?igsh=0D-M0dWp6ZThiNDR5</a> <a href="https://www.facebook.com/programaintegraecw/mibextid=LQJ44">https://www.facebook.com/programaintegraecw/mibextid=LQJ44</a> <a href="https://www.linkedin.com/company/programa-integral/">https://www.linkedin.com/company/programa-integral/</a> <a href="https://twitter.com/flow/login?redirect_after_login=%2Fintegraecw">https://twitter.com/flow/login?redirect_after_login=%2Fintegraecw</a> <a href="https://www.tiktok.com/@programa.integra?_t=8kGUP3L7JLe&amp;_r=1">https://www.tiktok.com/@programa.integra?_t=8kGUP3L7JLe&amp;_r=1</a> <a href="https://www.youtube.com/@programaintegraecw">https://www.youtube.com/@programaintegraecw</a> WEB: <a href="https://programaintegra.org/">https://programaintegra.org/</a>
271	Cooperación internacional	Programa de las Naciones Unidas para el Desarrollo	Integración Socioeconómica de Población en Movilidad Humana	El proyecto "Integración socioeconómica de población en movilidad humana" busca potenciar los efectos positivos de la movilidad humana, para la integración socioeconómica, el bienestar y el desarrollo local de las mujeres y los jóvenes (migrantes y miembros de la comunidad de acogida) en Imbabura y Sucumbios	1, 5, 8, 10	8	8.3		<a href="https://www.undp.org/ecuador/publicaciones/programas-de-medios-de-vida-digitales-y-educacion-financiera">https://www.undp.org/ecuador/publicaciones/programas-de-medios-de-vida-digitales-y-educacion-financiera</a>
272	Cooperación internacional	Programa de las Naciones Unidas para el Desarrollo	Invierte en Quito	El proyecto municipal "Invierte en Quito" se ha concebido con la finalidad de fomentar la colaboración entre el sector público y privado para impulsar las inversiones en la capital del Ecuador.	8, 9, 11	8	8.3		<a href="https://www.undp.org/ecuador/noticias/el-pnud-brinda-asistencia-tecnica-para-el-fomento-de-inversiones-en-quito">https://www.undp.org/ecuador/noticias/el-pnud-brinda-asistencia-tecnica-para-el-fomento-de-inversiones-en-quito</a>
273	Cooperación internacional	Programa de las Naciones Unidas para el Desarrollo	Colegios Valientes	Colegios Valientes: Escuelas Libres de Violencia de Género y Discriminación consiste en implementar en las unidades educativas tres Actuaciones Educativas de Éxito del modelo educativo de Comunidades de Aprendizaje, para modificar en la comunidad educativa los comportamientos y las percepciones relacionadas con la violencia de género y la discriminación.	4, 5	4	4, 7	12, 16	<a href="https://www.undp.org/ecuador/publicaciones/laboratorios-de-aceleracion-pnud-ecuador-iniciativa-colegios-valientes-2022">https://www.undp.org/ecuador/publicaciones/laboratorios-de-aceleracion-pnud-ecuador-iniciativa-colegios-valientes-2022</a>
274	Cooperación internacional	Programa de las Naciones Unidas para el Desarrollo	Thinkia: laboratorio ciudadano	Thinkia: laboratorio ciudadano surge como parte del Plan de Acción de Gobierno Abierto del Ecuador con el fin de promover la innovación pública a escala nacional, para mejorar el bienestar de la ciudadanía y fortalecer la confianza en la administración pública. El laboratorio es gestionado y financiado por un grupo de actores de la academia, el sector público y organizaciones de la sociedad civil y cooperación.	16	9	9.b		<a href="https://www.undp.org/ecuador/publicaciones/thinkia">https://www.undp.org/ecuador/publicaciones/thinkia</a>
275	Cooperación internacional	Programa de las Naciones Unidas para el Desarrollo	Mi Futuro es Hoy	La plataforma "Mi Futuro Es Hoy" por un lado proporciona herramientas e información a los jóvenes (de 18 a 29 años) para mejorar su situación laboral, y por otro lado, recopila información de los usuarios de forma ética y segura, comparándola en formato de datos abiertos con entidades externas que trabajan en beneficio de los jóvenes.	4, 5, 8	4	4.3	12, 16	<a href="https://mfuturoeshoytrabajo.gob.ec">https://mfuturoeshoytrabajo.gob.ec</a>



Nro.	Tipo de actor	Nombre del actor	Nombre de la iniciativa / proyecto	Descripción de la iniciativa	Alineación	Directa ODS	Meta ODS	Indirecta	Link para mayor información
285	Cooperación internacional	Programa Municipal de Alimentos	Sistemas Agroalimentarios Sostenibles participativos y equitativos "Enfoques de Género Transformadores"	Contribuir a reducir las barreras y brechas de género en la agricultura familiar campesina, con enfoques de género transformadores para fortalecer las capacidades productivas y de acceso a servicios y mercados de las mujeres rurales	2, 5	5	5, 5	10, 16	<a href="https://youtube.com/playlist?list=PLpVB-MOY4XW8n-9DhYksPgGmm_K7Hf0a4&amp;si=UzyNsQs_02Vu3Txx">https://youtube.com/playlist?list=PLpVB-MOY4XW8n-9DhYksPgGmm_K7Hf0a4&amp;si=UzyNsQs_02Vu3Txx</a> <a href="https://youtube.com/playlist?list=PLpVB-MOY4XW8n-9DhYksPgGmm_K7Hf0a4&amp;si=UzyNsQs_02Vu3Txx">https://youtube.com/playlist?list=PLpVB-MOY4XW8n-9DhYksPgGmm_K7Hf0a4&amp;si=UzyNsQs_02Vu3Txx</a> <a href="https://twitter.com/WFP_Ecuador/status/1699039055344787923?s=20">https://twitter.com/WFP_Ecuador/status/1699039055344787923?s=20</a> <a href="https://drive.google.com/drive/folders/1tm2Bwwkeld-hmDTxt4Ske8Ps_7H7Y08a?usp=drive_link">https://drive.google.com/drive/folders/1tm2Bwwkeld-hmDTxt4Ske8Ps_7H7Y08a?usp=drive_link</a> <a href="https://www.bing.com/ck/a?!&amp;ps=icec-d8a18ccfd30JmtdHmTcW0D0Nj0wMC-Zp23YpZD0wYm04NzYZCkM6ZkLYON-DAHGFYi02NGE5ZDE4YzY1ZDUmaW-5zaW09NTE5NA&amp;ptr=s&amp;ver=2&amp;hsh=3&amp;f-clid=0bd8763d-d0fd-6440-0aac-64a9d18c-65d5&amp;psq=on+estudio+de+no+mas+sociales&amp;u=ahR0cHM6Ly93VhZ-gbYlNvUzYyYXN0aW90MjY1XmVlcjZXR0dWR-pbYkZSU3Iub3JlYXN0aW90MjY1XmVlcjZXR0dWR-FzLXByLUMZLUEYy3R0Y2ZkXkbbGVjZlV0m-VzLWFwcmVuzGikYXN0aW90MjY1XmVlcjZXR0dWR-GRiZCkZ0&amp;ntb=1">https://www.bing.com/ck/a?!&amp;ps=icec-d8a18ccfd30JmtdHmTcW0D0Nj0wMC-Zp23YpZD0wYm04NzYZCkM6ZkLYON-DAHGFYi02NGE5ZDE4YzY1ZDUmaW-5zaW09NTE5NA&amp;ptr=s&amp;ver=2&amp;hsh=3&amp;f-clid=0bd8763d-d0fd-6440-0aac-64a9d18c-65d5&amp;psq=on+estudio+de+no+mas+sociales&amp;u=ahR0cHM6Ly93VhZ-gbYlNvUzYyYXN0aW90MjY1XmVlcjZXR0dWR-pbYkZSU3Iub3JlYXN0aW90MjY1XmVlcjZXR0dWR-FzLXByLUMZLUEYy3R0Y2ZkXkbbGVjZlV0m-VzLWFwcmVuzGikYXN0aW90MjY1XmVlcjZXR0dWR-GRiZCkZ0&amp;ntb=1</a>
286	Empresa privada	PRONACA	REDNI	"Es una iniciativa de la sociedad civil que se constituyó como fundación en diciembre 2021. PRONACA se encuentra desde el inicio junto a la Red para la Nutrición Infantil (REDNI). El objetivo es contribuir a erradicar la desnutrición crónica infantil en el marco de la garantía del desarrollo integral de los niños y niñas menores de dos años."	2, 3	2	2, 2	5	<a href="https://www.pronaca.com/alianza-redni/">https://www.pronaca.com/alianza-redni/</a>
287	Empresa privada	PRONACA	Fundación San Luis	"Brindar servicio educativo a niños, niñas y adolescentes en el sector rural del país. Formación integral y educación de calidad dirigida a niños y jóvenes de las comunidades de Bucay y Valle Hermoso mediante dos unidades educativas aprobadas por el Ministerio de Educación. San Pedro Valle Hermoso San Juan de Bucay"	4	4	4, 1	5	<a href="https://www.fundacionsanluis.org/unidades-educativas/">https://www.fundacionsanluis.org/unidades-educativas/</a>
288	Empresa privada	Puntonet	Conectando Comunidades junto a ChildFund	Mediante la conexión de internet de Puntonet, buscamos cerrar la brecha digital, disminuir niveles de exclusión y acortar asimetrías asegurando que niños, niñas y adolescentes del sector rural, continúen participando en la educación formal y beneficiándose de los aprendizajes que brindan los programas de ChildFund. Acompañar en el manejo y uso de dispositivos y nuevas tecnologías a la comunidad educativa, incluidos docentes, autoridades, padres de familia o cuidadores primarios, ubicadas en parroquias rurales; y fomentar prácticas positivas y seguras para el uso del internet.	1, 4, 9, 10, 11	4	4, 3	5	<a href="https://www.puntonet.ec/acciones-que-suman-infocentro-para-unamuncho-un-espa-cio-seguro-para-los-ninos-y-ninas-de-la-comunidad/">https://www.puntonet.ec/acciones-que-suman-infocentro-para-unamuncho-un-espa-cio-seguro-para-los-ninos-y-ninas-de-la-comunidad/</a>
289	Academia	Reynier García Rodríguez	Implementación de estrategias inclusivas para la diversidad cultural en estudiantes de licenciatura en Educación	Esta iniciativa se centra en la implementación de estrategias inclusivas que promuevan la diversidad cultural entre los estudiantes de Licenciatura en Educación. Busca fomentar un ambiente de aprendizaje que valore y respete las diferentes identidades culturales, mediante actividades educativas y programas específicos que aborden la diversidad como un recurso enriquecedor para la formación académica y personal de los futuros educadores.	3, 16	4	4, 7	5, 12	<a href="https://docs.google.com/document/d/1IN-SSEF-YUy4qoNDGEgNa7cIcIgmB9Z/edi?usp=sharing&amp;oid=1098916099977235745447&amp;tpof=true&amp;sd=true">https://docs.google.com/document/d/1IN-SSEF-YUy4qoNDGEgNa7cIcIgmB9Z/edi?usp=sharing&amp;oid=1098916099977235745447&amp;tpof=true&amp;sd=true</a>
290	Organización de la Sociedad civil (OSC)	Ruth Urbina	Bloques ecológicos para la construcción	Una iniciativa de la creación de una empresa dedicada a la construcción de bloques ecológicos con el propósito de incluir a las personas en movilidad humana.	8, 9, 10, 11	8	8, 4	12	
291	Empresa privada	Schrover del Ecuador	Reducción de la Huella de Carbono	Reducir el impacto por las emisiones de CO2 en actividades cotidianas enfocadas en consumo responsable de energía e insumos	12	8	8, 4		
292	Organización de la Sociedad civil (OSC)	Sociedad Ecuatoriana de Salud Pública	Comisión Nacional de Investigación Científica de la SESP	Aportar desde el ámbito académico - científico en temas de salud pública, mediante procesos de investigación fundamentados en la participación activa de los actores involucrados.	1, 2, 3, 4, 5, 6, 7, 8, 9, 10, 11, 12, 13, 16, 17	3	3, d		

Nro.	Tipo de actor	Nombre del actor	Nombre de la iniciativa / proyecto	Descripción de la iniciativa	Alineación	Directa ODS	Meta ODS	Indirecta	Link para mayor información
293	Academia	Universidad De Cuenca	Manejo Sostenible del Agua bajo el Cambio Climático en el Sur de Ecuador (SWACH) (2022-2027): Este proyecto inició en septiembre del 2020, tendrá una duración de cinco años y es financiado por la cooperación interuniversitaria de Bélgica, VL IR-UOS, por un monto de 300 000 euros con una contraparte de 150 000 USD de la Universidad del Azuay y la Universidad de Cuenca.	Desarrollar propuestas de gestión adaptativa del agua potable en Cuenca bajo escenarios de cambio climático: Realizar una evaluación operativa del sistema de agua potable y crear propuestas de gestión de la demanda de agua potable y de infraestructura azul-verde. La meta de SWACH es afianzar la seguridad hídrica para agua potable de los ciudadanos de la ciudad de Cuenca para el año 2050 a través de la implementación de planes de manejo de agua que consideren escenarios de cambio climático e incremento en la demanda de agua. Para ello, el proyecto ha seleccionado como sitio de estudio la cuenca del río Tomebamba, la cual es una de las más importantes para la ciudad de Cuenca, pues abastece la planta de agua potable de El Cebollar, que a su vez provee de agua a un importante sector de la ciudad.	6	6	6.4	12	<a href="http://www.ucuenca.edu.ec/idrha">http://www.ucuenca.edu.ec/idrha</a>
294	Cooperación internacional	Programa de las Naciones Unidas para el Desarrollo	BIOFIN (Finanzas para la Biodiversidad)	Contribuir en el desarrollo de herramientas analíticas que permitan enfrentar los desafíos de financiamiento para la biodiversidad global de una manera holística, en el que los gobiernos construyan un sólido marco de referencia que propicie el aumento de la inversión en la gestión de la biodiversidad y el desarrollo sostenible.	14, 15, 17	17	17.17	16	<a href="https://www.undp.org/es/ecuador/proyectos/iniciativa-para-la-financiaci-3n-diversidad-biofin">https://www.undp.org/es/ecuador/proyectos/iniciativa-para-la-financiaci-3n-diversidad-biofin</a>
295	Academia	Universidad De Cuenca	Proyecto Estratégico MOVER-U	Programa Institucional MOVER-U (Transformando la Movilidad Universitaria): Mejorar las condiciones de movilidad de la comunidad U Cuenca con enfoque de sostenibilidad. Aportando, de esta manera, a resolver los problemas de movilidad de la ciudad y contribuyendo a un estilo de vida más sano y activo de la Comunidad Universitaria.	11	11	11.3	16	<a href="https://www.instagram.com/ucuenca_proyectosestrategicos/">https://www.instagram.com/ucuenca_proyectosestrategicos/</a>
296	Academia	Universidad De Cuenca	Programa de Inserción Laboral para graduados de la Universidad de Cuenca	Generar mecanismos de encuentro entre la demanda laboral y los graduados de la U Cuenca para incrementar el % de empleabilidad de nuestras carreras.	8	8	8.5		<a href="mailto:vinculacion.sociedad@ucuenca.edu.ec">vinculacion.sociedad@ucuenca.edu.ec</a>
297	Academia	Universidad De Cuenca	Enhancing The Agri-Food Supply Chain Towards Industry 5.0 (Agro5) In The Ecuadorian Andes	1 modelo de cadena de suministro agroalimentaria implementada	12	2	2.c	17	<a href="mailto:vinculacion.sociedad@ucuenca.edu.ec">vinculacion.sociedad@ucuenca.edu.ec</a>
298	Academia	Universidad De Cuenca	La U te cuida "Lactario"	Comprometida con los derechos de las mujeres durante el período de lactancia, la Universidad de Cuenca implementó lactarios, espacios exclusivos para que las madres de la comunidad universitaria puedan extraer la leche de forma segura, y referiría (en 5 campus de U Cuenca); cuyo objetivo principal es promover el bienestar de mujeres en periodo de lactancia para que puedan combinar sus actividades laborales o académicas con la lactancia materna.	5	4	4.2	5	<a href="mailto:bienestar.universitario@ucuenca.edu.ec">bienestar.universitario@ucuenca.edu.ec</a>
299	Academia	Universidad De Cuenca	La Huerta Ucuena	Proyecto LasHuerta Ucuena, se emplaza en el campus Balzay. El espacio surgió con el objetivo de brindar un lugar en donde funcionen distintas escuelas de agricultura alternativa. La idea es que a través de la sostenibilidad generar soberanía alimentaria. Entonces docentes de arquitectura, de ingeniería, modelaron, bajo nuestras percepciones de agricultura andina, cómo es que se tendría un espacio armónico para la crianza de plantas, porque la huerta, con el apoyo técnico y con la visión de la sostenibilidad, quienes participan en el proyecto aprenden sobre cómo sembrar los alimentos, cómo cuidarlos, cómo cosecharlos; sobre cómo cuidar el suelo y el agua. En la huerta hay 90 camas de cultivo, cada una de 13 metros cuadrados. Con el apoyo de la Dirección de Vinculación con la Sociedad, el proyecto se conectó con miembros de la comunidad educativa de la institución cuencana y con distintas personas (entre niños, jóvenes y adultos) para brindarles una parcela de 13 metros cuadrados en la que se ha sembrado una serie de alimentos. Los espacios se adjudicaron a aquellas personas que se inscribieron en el proyecto y que, sobre todo, se comprometieron a aprender y sembrar distintos alimentos en ellos.	12	2	2.5		<a href="mailto:vinculacion.sociedad@ucuenca.edu.ec">vinculacion.sociedad@ucuenca.edu.ec</a>
300	Academia	Universidad De Cuenca	Proyecto Estratégico MOVER-U	"Programa MOVER-U (Transformando la Movilidad Universitaria): El objetivo principal es mejorar las condiciones de movilidad de la comunidad Ucuena con enfoque de sostenibilidad. Aportando, de esta manera, a resolver los problemas de movilidad de la ciudad y contribuyendo a un estilo de vida más sano y activo de la comunidad universitaria."	11	11	11.3	16	<a href="https://www.ucuenca.edu.ec/ eventos/lanzamiento-de-la-app-mover-u">https://www.ucuenca.edu.ec/ eventos/lanzamiento-de-la-app-mover-u</a> <a href="https://www.youtube.com/watch?v=6lUPZzc9o">https://www.youtube.com/watch?v=6lUPZzc9o</a> <a href="https://www.ucuenca.edu.ec/noticias/universidad-de-cuenca-presenta-su-app-de-movilidad-sostenible/">https://www.ucuenca.edu.ec/noticias/universidad-de-cuenca-presenta-su-app-de-movilidad-sostenible/</a>
301	Academia	Universidad De Cuenca	Enhancing The Agri-Food Supply Chain Towards Industry 5.0 (Agro5) In The Ecuadorian Andes - Potenciación De La Cadena Agroalimentaria Hacia La Industria 5.0 (Agro5) En Los Andes Ecuatorianos.	Este proyecto analiza la cadena de suministro agroalimentario en los Andes ecuatorianos como un componente crítico para lograr una buena logística alimentaria. Este proyecto se inspira en el enfoque de Industria 5.0 que proporciona una visión de la industria que va más allá de la eficiencia y la productividad como únicos objetivos. Pone el bienestar del trabajador en el centro y utiliza nuevas tecnologías para proporcionar prosperidad más allá del empleo y el crecimiento, respetando al mismo tiempo los límites de producción del planeta.	12	2	2.c	17	<a href="https://research.kuleuven.be/porta/en/project/3H220658">https://research.kuleuven.be/porta/en/project/3H220658</a> <a href="https://twitter.com/Investiga_UDC/status/172980269634393528">https://twitter.com/Investiga_UDC/status/172980269634393528</a> <a href="https://imagine-research.org/cadena-de-suministro-agroalimentaria-agro5/">https://imagine-research.org/cadena-de-suministro-agroalimentaria-agro5/</a>





Nro.	Tipo de actor	Nombre del actor	Nombre de la iniciativa / proyecto	Descripción de la iniciativa	Alineación	Directa ODS	Meta ODS	Indirecta	Link para mayor información
310	Academia	Universidad de Investigación de Tecnología Experimental Yachay	"Salvaguardando el patrimonio cultural Caranqui en el norte de Ecuador"	Salvaguardar el Patrimonio Cultural Caranqui en el norte del Ecuador, mediante la reducción de la proliferación de huachos en la localidad de Urcoqui con el fin de recuperar, proteger, preservar y apreciar el patrimonio llevando a cabo actividades de vinculación con la sociedad en las comunidades locales.	11	11	11.4		<a href="https://www.yachaytech.edu.ec/vinculacion/">https://www.yachaytech.edu.ec/vinculacion/</a>
311	Academia	Universidad de Investigación de Tecnología Experimental Yachay	K'ichwa Yachay App	Planificar un currículo de nivel A1 y hasta nivel A2 creado por profesores de idioma, que se desarrolla de una manera natural, permitiendo guiar estudiantes en la programación, diseño gráfico, y grabación de audios para la app e incrementar la visibilidad de la cultura y el idioma.	4, 10, 11, 17	4	4.5	5	<a href="https://www.yachaytech.edu.ec/vinculacion/">https://www.yachaytech.edu.ec/vinculacion/</a>
312	Academia	Universidad de Investigación de Tecnología Experimental Yachay	Rescate de alimentos Yachay. Desperdicios Cero	Recuperar los excedentes de alimentos de empresas donantes, para distribuirlos a personas que viven en condiciones de vulnerabilidad.	2, 3, 6, 9, 10, 11, 12, 13, 16	2	2.1	1	<a href="https://www.yachaytech.edu.ec/vinculacion/">https://www.yachaytech.edu.ec/vinculacion/</a>
313	Academia	Universidad de Investigación de Tecnología Experimental Yachay	Conectando la Geología y los Conocimientos Ancestrales en El Geoparque Napo Sumaco	Sistematizar la información existente relacionada con la geodiversidad, biodiversidad, arqueología, antropología y/o cultural del Geoparque Napo Sumaco, mediante la generación de conocimiento en el ámbito de la geodiversidad, biodiversidad, arqueología, antropología y/o cultural del Geoparque Napo Sumaco, provincia de Napo; a través de un diálogo de saberes que permita la resiliencia y el desarrollo sostenible.	3, 6, 7, 10, 11, 12, 13, 15, 16, 17	12	12.2		<a href="https://www.yachaytech.edu.ec/vinculacion/">https://www.yachaytech.edu.ec/vinculacion/</a>
314	Academia	Universidad de Investigación de Tecnología Experimental Yachay	Evaluación experimental de diferentes compuestos como la tiadiazina y su efecto antipalúdico en el modelo murino infectado con Plasmodium berghei ANKA y P. yoelii 17XL cepas	Evaluación experimental de diferentes compuestos como la tiadiazina y su efecto antipalúdico en el modelo murino infectado con Plasmodium berghei ANKA y P. yoelii 17XL cepas. Segunda fase: Determinación de la reactividad cruzada entre los 6 derivados de bis THIT por la respuesta humoral en el ensayo de ELISA indirecta.	3	3	3.b	17	<a href="https://www.yachaytech.edu.ec/en/investigacion/">https://www.yachaytech.edu.ec/en/investigacion/</a>
315	Academia	Universidad de Investigación de Tecnología Experimental Yachay	Analysis of the antiproliferative and synergistic effects of Alkylphospholipids (ALPs) and Ketoconazole on T. cruzi epimastigotes: a Molecular Modeling approach	To describe the synergistic effects of ALPs and Ketoconazole through the study of interactions with enzyme active site by means of computer assisted molecular modeling	3	3	3.b	17	<a href="https://www.yachaytech.edu.ec/en/investigacion/">https://www.yachaytech.edu.ec/en/investigacion/</a>
316	Academia	Universidad de Investigación de Tecnología Experimental Yachay	Analysis of CRISPR Locus in R. solanacearum species complex helps to select best phage-bacteria alternatives for phage therapy	El objetivo de este estudio es diseñar una estrategia basada en la exclusión que recomiende los mejores fagos que podrían ser efectivos para controlar cepas de Ralstonia solanacearum (RSSC) en un esquema de terapia de fagos.	2	2	2.a	17	<a href="https://www.yachaytech.edu.ec/en/investigacion/">https://www.yachaytech.edu.ec/en/investigacion/</a>
317	Academia	Universidad de Investigación de Tecnología Experimental Yachay	Reproductive health of Woorani women	Desarrollo de un modelo in vitro que pueda replicar el crecimiento de Cándida albicans en condiciones que simulan la vagina humana, que pueda ser luego utilizado por otros investigadores por su bajo costo, facilidad de uso y sin necesidad de permisos de comités de ética.	3	3	3.b	17	<a href="https://www.yachaytech.edu.ec/en/investigacion/">https://www.yachaytech.edu.ec/en/investigacion/</a>
318	Academia	Universidad de Investigación de Tecnología Experimental Yachay	Estrategias formativas en educación STEAM aplicadas a la enseñanza de la Química General y la Química Industrial	Desarrollo, implementación y posterior evaluación de estrategias formativas en educación STEAM en la enseñanza de la Química General y la Química Industrial, con la finalidad de incentivar el interés de los estudiantes de Ecuador por la Química y sus aplicaciones; mediante un modelo de aprendizaje interactivo y constructivista, basándose en el trabajo colaborativo y el desarrollo de proyectos.	4	4	4.4	8	<a href="https://www.yachaytech.edu.ec/en/investigacion/">https://www.yachaytech.edu.ec/en/investigacion/</a>
319	Academia	Universidad de Investigación de Tecnología Experimental Yachay	Síntesis de dicetopirrolpirrol derivados para la electroproducción de polímeros conductores quirales	Sintetizar dicetopirrolpirrol derivados para la generación electroquímica de polímeros conductores quirales	7	7	7.a	17	<a href="https://www.yachaytech.edu.ec/en/investigacion/">https://www.yachaytech.edu.ec/en/investigacion/</a>
320	Academia	Universidad de Investigación de Tecnología Experimental Yachay	Preparación de sólidos adsorbentes a partir de aluminosilicatos del cantón Urcoqui y carbón activado de desechos agrícolas para el tratamiento de aguas	Usar aluminosilicatos naturales, y modificados, extraídos del cantón Urcoqui, y carbón activado preparado de desechos orgánicos, como adsorbente en la remoción de iones de metales pesados presentes en muestras acuosas.	6	6	6.a	17	<a href="https://www.yachaytech.edu.ec/en/investigacion/">https://www.yachaytech.edu.ec/en/investigacion/</a>
321	Academia	Universidad de Investigación de Tecnología Experimental Yachay	Análisis agroproductivo para el sistema de riego Turquizán-Urcoqui utilizando tecnología SIG y Teledetección	Análisis los sistemas agroproductivos de la zona de intervención del Sistema de riego Turquizán-Urcoqui, mediante la utilización de tecnología SIG y teledetección a fin de exponer las mejores capacidades productivas para la implementación del proyecto de riego.	2, 12	2	2.a	17	<a href="https://www.yachaytech.edu.ec/en/investigacion/">https://www.yachaytech.edu.ec/en/investigacion/</a>



Nro.	Tipo de actor	Nombre del actor	Nombre de la iniciativa / proyecto	Descripción de la iniciativa	Alineación	Directa ODS	Meta ODS	Indirecta	Link para mayor información
322	Academia	Universidad de Investigación de Tecnología Experimental Yachay	Investigación, desarrollo e innovación de productos lácteos bajo el concepto de circularidad	Reducir el impacto ocasionado por los efluentes y descartes de la industria láctea, mediante su aprovechamiento a través de la investigación, innovación y desarrollo de productos lácteos de consumo masivo con alto valor agregado.	2, 9, 12	2	2.a	17	<a href="https://www.yachaytech.edu.ec/en/investigacion/">https://www.yachaytech.edu.ec/en/investigacion/</a>
323	Academia	Universidad de Investigación de Tecnología Experimental Yachay	Zonificación multiescalar de la amenaza geológica por remoción en masa en el poblado de San José de Aloburo, Pimampiro, Imbabura.	Estimar las zonas potenciales de amenaza geológica por movimientos en masa a diferentes escalas mediante la integración de estudios geológicos y de sensores remotos en el poblado San José de Aloburo, Pimampiro, provincia de Imbabura	3, 10	3	3.d	17	<a href="https://www.yachaytech.edu.ec/en/investigacion/">https://www.yachaytech.edu.ec/en/investigacion/</a>
324	Academia	Universidad de Investigación de Tecnología Experimental Yachay	Caracterización Del Complejo Hidrotermal Chachimbiro-Timbucayacu	Caracterizar el complejo hidrotermal Chachimbiro-Timbucayacu, perteneciente al Geoparque Imbabura	7	7	7.a	17	<a href="https://www.yachaytech.edu.ec/en/investigacion/">https://www.yachaytech.edu.ec/en/investigacion/</a>
325	Academia	Universidad de Investigación de Tecnología Experimental Yachay	Aplicación de inteligencia computacional para facilitar la transición tecnológica hacia la movilidad de vehículos eléctricos usando escenarios basados en simulación (Fase 2)	Implementar un conjunto de técnicas y herramientas de inteligencia computacional que permitan facilitar la transición tecnológica hacia la movilidad de autos eléctricos usando escenarios basados en simulación.	3, 7, 8, 11, 13	7	7.a	17	<a href="https://www.yachaytech.edu.ec/en/investigacion/">https://www.yachaytech.edu.ec/en/investigacion/</a>
326	Academia	Universidad de Investigación de Tecnología Experimental Yachay	Diseño de una aplicación móvil para el diagnóstico de dermatitis	Crear un modelo clasificatorio que discrimine entre seis clases de dermatitis a través de una aplicación móvil.	3	3	3.b	17	<a href="https://www.yachaytech.edu.ec/en/investigacion/">https://www.yachaytech.edu.ec/en/investigacion/</a>
327	Academia	Universidad de Investigación de Tecnología Experimental Yachay	Assessing and mitigating the effects of climate change and biological invasions on the spatial redistribution of biodiversity in cold environments (ASICS)-Ecuador	Analizar los patrones de distribución de especies de plantas no nativas en relación con variables ambientales, y edáficas, en comunidades ubicadas en un gradiente altitudinal del Ecuador	15	15	15.2	13	<a href="https://www.yachaytech.edu.ec/en/investigacion/">https://www.yachaytech.edu.ec/en/investigacion/</a>
328	Academia	Universidad de Investigación de Tecnología Experimental Yachay	Efectos en la expresión génica en presencia de pesticidas utilizados en la provincia de Imbabura	Estudiar promotores de genes provenientes de levadura para la detección de pesticidas anti fúngicos	3, 12, 15	15	15.3	2	<a href="https://www.yachaytech.edu.ec/en/investigacion/">https://www.yachaytech.edu.ec/en/investigacion/</a>
329	Academia	Universidad de Investigación de Tecnología Experimental Yachay	Diseñar y desarrollar nuevos espaciadores para su uso en bioconjugación, en la búsqueda de nuevos sistemas de liberación controlada de fármacos, como agentes terapéuticos eficientes.	Diseñar y desarrollar nuevos espaciadores para su uso en bioconjugación, en la búsqueda de nuevos sistemas de liberación controlada de fármacos, como agentes terapéuticos eficientes.	3	3	3.b	17	<a href="https://www.yachaytech.edu.ec/en/investigacion/">https://www.yachaytech.edu.ec/en/investigacion/</a>
330	Academia	Universidad de Investigación de Tecnología Experimental Yachay	Students' perceptions on flipped vs traditional grammar learning (EFL) college setting in Ecuador	Recolectar información y comparar los resultados con otros estudios con respecto al aprendizaje del idioma inglés en una forma tradicional versus el método de la clase invertida.	4, 8	4	4.4	8	<a href="https://www.yachaytech.edu.ec/en/investigacion/">https://www.yachaytech.edu.ec/en/investigacion/</a>
331	Academia	Universidad de Investigación de Tecnología Experimental Yachay	Diseño de metodología de planificación productiva, basada en tecnologías de agricultura computacional, para generar resiliencia al cambio climático, cantón Urququí, Ecuador, 2023-2025	Proponer una metodología de planificación productiva, basada en tecnologías de agricultura computacional, para la generación de resiliencia al cambio climático, cantón Urququí, Ecuador.	2	2	2.4	8, 12	<a href="https://www.yachaytech.edu.ec/en/investigacion/">https://www.yachaytech.edu.ec/en/investigacion/</a>
332	Academia	Universidad de las Fuerzas Armadas ESPE	Fortalecimiento de actividades de servicio comunitario a través de la gestión de proyectos sociales de la Universidad de las Fuerzas Armadas -ESPE, en las zonas urbanas marginales, rurales y de los grupos de atención prioritaria	La estrategia del programa es contribuir a una respuesta oportuna a las necesidades sociales, educativas, económicas, políticas, científicas, ambientales, entre otros, a través de la implementación de proyectos sociales en el territorio donde se encuentra la población urbana marginal, rural y grupos de atención prioritaria.	1, 2, 3, 4, 5, 6, 8, 9, 10, 11, 12, 13, 14, 15, 17	1	1.a	17	<a href="http://ugvc.espe.edu.ec">ugvc.espe.edu.ec</a>

Nro.	Tipo de actor	Nombre del actor	Nombre de la iniciativa / proyecto	Descripción de la iniciativa	Alineación	Directa ODS	Meta ODS	Indirecta	Link para mayor información
333	Academia	Universidad del Pacífico, Facultad del Mar y Medio Ambiente	Programa de investigación 2020-2030 de monitoreo de la calidad ambiental de las playas turísticas del Ecuador	El monitoreo de la calidad ambiental de playas turísticas del Ecuador, y su océano tiene como objetivo general monitorear el índice de calidad ambiental de playas turísticas mediante la medición permanente y periódica de siete parámetros que conforman el índice. Además, promueve la realización de proyectos colaborativos de bajo costo (PCBC) propuestos por la Red Pro-playas.	8, 12, 14	14	14.2		En construcción
334	Academia	Universidad Hemisferios	Periodismo para la Conservación y Cuidado del Ambiente	El proyecto se enfoca en la formación de comunicadores, periodistas y creadores de contenido para que empleen nuevas herramientas e incorporen nuevos relatos al momento de realizar productos sobre medio ambiente, Cambio climático y sostenibilidad. Las acciones se realizan principalmente por medio de talleres en vivo o virtuales y seguimiento editorial a propuestas específicas.	4, 5, 10, 11, 13, 14, 15, 17	13	13.3	4	journalismforconservation.com
335	Academia	Universidad Hemisferios	Hacia Escazú, para el fortalecimiento de la justicia ambiental y climática	El proyecto "Hacia Escazú" tiene como objetivo el favorecer la eficacia de la justicia y el ejercicio de la ciudadanía en las políticas públicas en materia ambiental y climática. Es un proyecto regional ejecutado en Ecuador, Bolivia, Costa Rica y México. En el caso de Ecuador, incluye dos componentes: 1) Fortalecer los conocimientos de los actores de la justicia en materia ambiental y climática para una mejor aplicación del derecho, y 2) favorecer la participación del público en materia ambiental y climática y el ejercicio de la ciudadanía.	13, 14, 15, 16, 17	13	13.3	4	
336	Academia	Universidad Hemisferios	Levantamiento exploratorio de información sobre la flora representativa existente en la Hemisferios Biodiversity Reserve, mediante recolección y conservación ex-situ con fines educativos de exhibición en el Jardín Botánico de Quito	Esta iniciativa se implementó como parte de los procesos de investigación y vinculación, y se orientó a la identificación exploratoria de especies de flora en la reserva propiedad de la Universidad Hemisferios Biodiversity Reserve y su posterior exhibición para fines educativos en las instalaciones del Jardín Botánico de Quito.	15	15	15.5		
337	Academia	Universidad Hemisferios	Modelo de gobernanza y democratización de la información ambiental e hídrica	Esta iniciativa es uno de los 15 compromisos del Segundo Plan de Acción de Gobierno Abierto de Ecuador, es impulsado por el Ministerio del Ambiente, Agua y Transición Ecológica, junto con las contrapartes Universidad Hemisferios y UITPL.	13, 14, 15, 16	15	15.9		
338	Academia	Universidad Laica Eloy Alfaro de Manabí	Observatorio Electoral de la Universidad Laica Eloy Alfaro de Manabí	El Observatorio Electoral de la ULEAM es un espacio referente en asuntos políticos no partidistas de la provincia de Manabí, desde el cual se desarrolla, analiza y difunde información que contribuye a la transparencia, fortalecimiento y calidad de diferentes procesos electorales en la provincia; donde se promueven las actividades de análisis e investigación electoral y de formación en valores democráticos.	4, 16	16	16.3		https://departamentos.uleam.edu.ec/observatorio-electoral/
339	Academia	Universidad Laica Eloy Alfaro de Manabí	Atención Odontológica Ambulatoria a niños y adolescentes	Disminuir la prevalencia de enfermedades bucodentales mediante métodos odontológicos preventivos y restauradores en niños y adolescentes a través de clínicas móviles en los sectores urbanos marginales y parroquias rurales de la provincia de Manabí.	3	3	3.8	1, 10	https://departamentos.uleam.edu.ec/vinculacion-colectividad/https-departamentos-uleam-edu-ec-vinculacion-colectividad-proyectos2022-atencion-ambulatoria-a-ninos-y-adolescentes/
340	Academia	Universidad Laica Eloy Alfaro de Manabí	Proyecto para la prevención de violencia de género en la Universidad Laica Eloy de Manabí.	Implementar estrategias en la Universidad Laica Eloy Alfaro de Manabí que contribuyan a la prevención de la violencia de género, identificado los tipos de violencia recurrentes en la comunidad que afectan a la mujer y la familia, sensibilizando a la comunidad sobre sus derechos en la normativa constitucional y supraconstitucional.	5	5	5.2	16	https://departamentos.uleam.edu.ec/vinculacion-colectividad/https-departamentos-uleam-edu-ec-vinculacion-colectividad-proyecto-para-la-prevencion-de-genero-en-la-universidad-laica-loy-alfaro-de-manabi/
341	Academia	Universidad Laica Eloy Alfaro de Manabí	Capacitación en Competencias Laborales para la Reactivación Económica Post-Pandemia Covid 19 en la Provincia de Manabí.	Promover el desarrollo integral de las comunidades a través de la capacitación, en proyectos basados en competencias laborales para la reactivación económica post pandemia COVID 19 en la provincia de Manabí, capacitándolas a través de los ejes para el desarrollo de competencias personales y profesionales, dando énfasis en la autogestión comunitaria con participación de docentes y estudiantes de la ULEAM.	8	4	4.4	8	https://departamentos.uleam.edu.ec/vinculacion-colectividad/capacitacion-en-competencias-laborales-para-la-reactivacion-economica-post-pandemia-covid-19-en-la-provincia-de-manabi/
342	Academia	Universidad Laica Eloy Alfaro de Manabí	Hábitat Saludable y Diagnóstico de Apoyo Logístico Territorial en Periodo de Contingencia	El rápido crecimiento poblacional de las ciudades provoca asentamientos sin planificación, dificultando el acceso a equipamientos básicos, ante lo cual es necesario desarrollar alternativas que incluya disponibilidad y condiciones de servicios y equipamientos comunitarios para atender la demanda de la comunidad, considerando los nuevos modelos de hábitat.	3, 9, 11, 13	11	11.b	17	https://drive.google.com/drive/folders/1c-fn7f5sgx0cJfYjU8KUNWUL7AaU67-6YU2us-p=sharing
343	Academia	Universidad Nacional de Educación UNAE	Acciones UNAE por los Ods	La UNAE ha ejecutado una amplia gama de actividades que abarcan desde programas de capacitación y eventos; hasta la creación de clubes estudiantiles y proyectos de desarrollo de software. Esto se hace desde la concepción de un enfoque integral para abordar múltiples aspectos del desarrollo sostenible, evidenciando un compromiso significativo con el avance de los Objetivos de Desarrollo Sostenible a través de estas actividades donde se abordan aspectos clave del desarrollo sostenible, incluidas la educación, el emprendimiento, la acción climática y la conservación del medio ambiente.	1, 2, 3, 4, 5, 6, 7, 8, 9, 10, 11, 12, 13, 14, 15, 16, 17	4	4, 7	5, 12	https://unaeedu-my.sharepoint.com/:fr/ig/personal/dilida_luengo_unae_edu_ec/ESRdu-gHVJUZNm8YxN8a64Bv9JBNkH85KEqt0p-FzYhRQ?e=R0YJYJ

Nro.	Tipo de actor	Nombre del actor	Nombre de la iniciativa / proyecto	Descripción de la iniciativa	Alineación	Directa ODS	Meta ODS	Indirecta	Link para mayor información
344	Academia	Universidad Politécnica Estatal del Carchi	Modelo Educativo Ecológico Contextual	"El Modelo Educativo Ecológico Contextual Hacia la Sostenibilidad Planetaria, centrado en el estudiante, como sujeto que "aprende significativamente" desde un análisis de su propio contexto relacionado con su entorno. Este modelo guía a la docencia desde el conocimiento y análisis de las situaciones concretas del entorno, reforzando la indagación e investigación reflexiva de los problemas reales en busca de soluciones desde los aportes y avances de la ciencia y la tecnología, para crear, innovar y transformar realidades."	1, 2, 3, 4, 5, 6, 7, 8, 10, 11, 13	4	4, 7	5, 12	<a href="https://upec.edu.ec/index.php/sostenibilidad/">https://upec.edu.ec/index.php/sostenibilidad/</a>
345	Academia	Universidad Regional Amazónica Ikiam	La base genética de la convergencia a lo largo del tiempo evolutivo	Estudiar la convergencia a través de tres mimetismos fenotípicos	15	4	4, 7	5, 12	<a href="https://drive.google.com/drive/folders/1lwztz-Bx3P5Nq3Us16r6n1Y66LqH-vzPzT">https://drive.google.com/drive/folders/1lwztz-Bx3P5Nq3Us16r6n1Y66LqH-vzPzT</a>
346	Academia	Universidad Regional Amazónica Ikiam	Metabólica aplicada al descubrimiento de biomarcadores en el suero de pacientes infectados por arbovirus. Desarrollo de diagnóstico para Zika, Dengue e Chikungunya	Identificar biomarcadores endógenos en la sangre de personas infectadas por dengue, zika y chikunguña mediante espectrometría de masas, para el desarrollo de herramienta diagnósticas accesorias.	3	3	3, 3		<a href="https://drive.google.com/drive/folders/1dVNSk1H4Zc74-kSGkAALpak0SuReE3jIt">https://drive.google.com/drive/folders/1dVNSk1H4Zc74-kSGkAALpak0SuReE3jIt</a>
347	Academia	Universidad Regional Amazónica Ikiam	Transcriptómica aplicada al descubrimiento de péptidos bioactivos a partir de la secreción de piel de la rana de hoja amazónica y la rana terrestre rayada de la reserva Colonso Chalupas	Caracterizar péptidos bioactivos mediante el análisis transcriptómico de la secreción de la piel de la rana de hoja amazónica (Cruziohyia craspedopus) y rana terrestre rayada (Lithodytes lineatus) de la reserva Colonso Chalupas.	3, 4, 15	3	3, 3		<a href="https://drive.google.com/drive/folders/1wSS-5HCXEHDSHFVZz0DpXluHh90FYLY6">https://drive.google.com/drive/folders/1wSS-5HCXEHDSHFVZz0DpXluHh90FYLY6</a>
348	Academia	Universidad Regional Amazónica Ikiam	Tecnologías Ómicas Aplicadas al Estudio del Linfoma de Células B	Determinar el perfil metabólico del plasma de pacientes con Linfoma Difuso de células grandes B y linfomas B de alto grado antes y durante el tratamiento mediante el análisis de cromatografía líquida acoplada a la espectrometría de masas.	4	3	3, 3		<a href="https://drive.google.com/drive/folders/1XVaa-bzt-1bnYRq22pazZ.ew5A0jRV">https://drive.google.com/drive/folders/1XVaa-bzt-1bnYRq22pazZ.ew5A0jRV</a>
349	Academia	Universidad Regional Amazónica Ikiam	Plantas que curan y alimentan de la alta Amazonia: Elaboración de protocolos de análisis fitoquímicos y nutricionales para plantas útiles*	Evaluar las características fitoquímicas y nutricionales de plantas utilizadas por las comunidades aledañas al territorio Ikiam y de la zona de amortiguamiento de la Reserva Biológica Colonso Chalupas (RBCC), para su valoración.	3, 15	15	15, 9		<a href="https://drive.google.com/drive/folders/1FzZ0-fCnLPzD-mrd0e-GzW0S8Y8VZ0Wpg">https://drive.google.com/drive/folders/1FzZ0-fCnLPzD-mrd0e-GzW0S8Y8VZ0Wpg</a>
350	Academia	Universidad Regional Amazónica Ikiam	Metabólica completa no dirigida y actividad biológica aplicada a plantas medicinales amazónicas	Analizar el perfil metabólico completo y la actividad biológica de plantas medicinales amazónicas	3	3	3, 3		<a href="https://drive.google.com/drive/folders/1xykAlgKkUca_10ghDhqUoFMYNTtQ3E-h7?usp=drive_link">https://drive.google.com/drive/folders/1xykAlgKkUca_10ghDhqUoFMYNTtQ3E-h7?usp=drive_link</a>
351	Academia	Universidad Regional Amazónica Ikiam	"El océano, la farmacia del futuro: Bacterias marinas como alternativa para enfrentar patógenos de la industria acuícola"	Estudiar el mecanismo de acción de compuestos derivados de bacterias marinas, capaces de inhibir el crecimiento y la patogenicidad de V. parahaemolyticus, con el fin de evaluar su potencial uso en productos para el control de infecciones de este patógeno en cultivos	3	3	3, 3		<a href="https://drive.google.com/drive/folders/14M-nma6dxWexR37Nc9pTlQNNlTD-p2?usp=drive_link">https://drive.google.com/drive/folders/14M-nma6dxWexR37Nc9pTlQNNlTD-p2?usp=drive_link</a>
352	Academia	Universidad Regional Amazónica Ikiam	Latinsect	Documentar el circuito comercial de los insectos comestibles"	"2, 12, 13, 15	2	2, 5	15	<a href="https://drive.google.com/drive/folders/1om-09gB64KHKSe1Y0aOYXg_AiZ-vumbBpv?usp=drive_link">https://drive.google.com/drive/folders/1om-09gB64KHKSe1Y0aOYXg_AiZ-vumbBpv?usp=drive_link</a>
353	Academia	Universidad Regional Amazónica Ikiam	The interaction of Indigenous Local Knowledge and scientific knowledge as a catalyst for sustainable development. The case of food systems in the Ecuadorian Amazon	"1. Comprender cómo la interacción de diferentes sistemas de conocimiento podría informar innovaciones inclusivas que pueden mejorar sistemas alimentarios más sostenibles y saludables; 2. hacer que las actividades de investigación y educación de IKIAM sean más relevantes para la población local y las partes interesadas; y 3. preparar una propuesta de investigación futura más completa y a gran escala (como un VLIR TEANS)."	2, 4	4	4, 7	5, 12	<a href="https://drive.google.com/drive/folders/1py0KG-J2aashvVt5m-obs7WmH-5sFKAN?usp=drive_link">https://drive.google.com/drive/folders/1py0KG-J2aashvVt5m-obs7WmH-5sFKAN?usp=drive_link</a>
354	Academia	Universidad Regional Amazónica Ikiam	BEE-via vida: conocimiento para la conservación de abejas nativas amazónicas	Valorizar la diversidad biológica local a través del estudio de los productos naturales de importancia ecológica, social y económica en este caso relacionados a las especies de abejas de la tribu Meliponini.	2, 3, 8, 12, 15	2	2, a	17	<a href="https://drive.google.com/drive/folders/18f-r54vn0gCmShx7y9V0SF8xAN1mD3yT?usp=drive_link">https://drive.google.com/drive/folders/18f-r54vn0gCmShx7y9V0SF8xAN1mD3yT?usp=drive_link</a>
355	Academia	Universidad Regional Amazónica Ikiam	"Diversidad acuática de macroinvertebrados de la reserva Narupa y su contexto ecológico, incluyendo calidad del agua."	Determinar la diversidad acuática de macroinvertebrados de la reserva Narupa y su contexto ecológico, incluyendo calidad del agua. Objetivos específicos 1. Estudiar la dinámica y estructura temporal de las comunidades de macroinvertebrados acuáticos asociados al gradiente altitudinal de dos quebradas de la Reserva Narupa. 2. Realizar una identificación molecular mediante la técnica ADN barcode en macroinvertebrados bentónicos de la reserva Narupa, Ecuador."	6	6	6, 6	15	<a href="https://drive.google.com/drive/folders/1k-TaXg4E6i2aWLLe6UFuznAYpAKf-7b?usp=drive_link">https://drive.google.com/drive/folders/1k-TaXg4E6i2aWLLe6UFuznAYpAKf-7b?usp=drive_link</a>

Nro.	Tipo de actor	Nombre del actor	Nombre de la iniciativa / proyecto	Descripción de la iniciativa	Alineación	Directa ODS	Meta ODS	Indirecta	Link para mayor información
356	Academia	Universidad Regional Amazónica Ikiam	Innovación educativa: Propuesta pedagógica Taptana cañari y el valor de la solidaridad	Validar la "Propuesta Pedagógica Taptana Cañari" y el valor de la solidaridad" como un recurso didáctico, pedagógico e innovador que favorezca el desarrollo del proceso de aprendizaje interdisciplinario, para la formación de ciudadanos críticos y reflexivos.	4,5	4	4,5	5, 10	<a href="https://drive.google.com/drive/folders/1C3P2ooaqZf8wB5tD1USJ8ZbYwZv77bmb6?usp=drive_link">https://drive.google.com/drive/folders/1C3P2ooaqZf8wB5tD1USJ8ZbYwZv77bmb6?usp=drive_link</a>
357	Academia	Universidad Regional Amazónica Ikiam	"Transcriptómica y proteómica aplicadas al descubrimiento de péptidos curiales de la rana Agalychnis saltator con actividad anticancerígena y anti-Trypanosoma cruzi"	Implementar el análisis transcriptómico como herramienta para acelerar el descubrimiento de péptidos anticancerígenos y anti-T. cruzi.	3, 4, 15	3	3.b	17	<a href="https://drive.google.com/drive/folders/1P5o0KB5VF55ZEXtoidm4vYsX-wNVjg">https://drive.google.com/drive/folders/1P5o0KB5VF55ZEXtoidm4vYsX-wNVjg</a>
358	Academia	Universidad Regional Amazónica Ikiam	"Economía Circular y Valorización de Residuos: un Estudio Conceptual y Aplicado Sobre La Producción de Derivados de las Semillas de Guanábara"	Desarrollar un enfoque conceptual y aplicado para la producción de derivados de las semillas de guanábana en el marco de la economía circular y la valorización de residuos.	9	2	2.5	15	<a href="https://drive.google.com/drive/folders/1L4D-YFT_L-tuusmdJN-ncq0zPkWzHVF9j">https://drive.google.com/drive/folders/1L4D-YFT_L-tuusmdJN-ncq0zPkWzHVF9j</a>
359	Academia	Universidad Regional Amazónica Ikiam	"Desarrollo de conexiones de madera reciclada para el uso estructural de bambúes en la construcción sostenible en Ecuador"	Poner a disposición de la construcción sostenible con bambú un sistema de conexiones estructurales elaboradas con madera reciclada que reduzca el uso de materiales como el cemento y metales	7, 9, 11, 12	11	11.c	17	<a href="https://drive.google.com/drive/folders/1QAYCNxZf8CzFzR5NBEVKP4Vnjt8K00xHj">https://drive.google.com/drive/folders/1QAYCNxZf8CzFzR5NBEVKP4Vnjt8K00xHj</a>
360	Academia	Universidad Regional Amazónica Ikiam	"Conservación ambiental y transición ecológica post-COVID en áreas naturales protegidas del Ecuador, a través del fomento del turismo sostenible, el bioemprendimiento y la gestión de los recursos naturales."	Promover un Modelo de Gestión de áreas naturales en Napo, Pastaza, Orellana, Cotacachi y Tungurahua que garantice medios de vida a 5,000 personas y sus comunidades, mediante el turismo sostenible, los bioemprendimientos y mecanismos de compensación por servicios ambientales.	8, 12, 13	8	8.3	15	<a href="https://drive.google.com/drive/folders/1CnD-WC6n3xLr1UG-qZFoGyWzVrPhaCjR">https://drive.google.com/drive/folders/1CnD-WC6n3xLr1UG-qZFoGyWzVrPhaCjR</a>
361	Academia	Universidad Regional Amazónica Ikiam	Fortalecimiento de capacidades productivas, organizativas y de comercialización de la Red "Napo Teje"	Las comunidades kichwas de Napo emplean fibras naturales y plantas tintóreas para crear productos artesanales, obteniéndolos de las Chakras y la Sacha. Sin embargo, la pérdida de técnicas y especies afecta la calidad y precio de los tejidos. Para abordar esto, se proponen acciones innovadoras como incrementar la disponibilidad de fibras, tecnificar su extracción, fortalecer capacidades y explorar nuevos mercados y ventas online.	8, 10, 12 y 15	8	8.3	15	<a href="https://drive.google.com/drive/folders/1adr-0A4SDI4ZZI4cvt7MfL_SmzTf5Wym0">https://drive.google.com/drive/folders/1adr-0A4SDI4ZZI4cvt7MfL_SmzTf5Wym0</a>
362	Academia	Universidad Regional Amazónica Ikiam	Primera estación de mesocosmos acuáticos en la región Amazónica para la evaluación del riesgo de los contaminantes y el cambio climático: de la investigación a la gestión de los recursos hídricos.	El proyecto busca: (1) Investigar efectos de contaminación y cambio climático en redes tróficas acuáticas amazónicas mediante un prototipo de mesocosmos, (2) Realizar un metaanálisis para mejorar la legislación ambiental ecuatoriana, y (3) Fortalecer capacidades ingenieriles y biotecnológicas para la transferencia de conocimientos en el uso de mesocosmos acuáticos amazónicos.	6, 13, 14	6	6.6	15	<a href="https://drive.google.com/drive/folders/1Wkt-1ZUWfRS90ioZm0c75G6-1Q68EXD">https://drive.google.com/drive/folders/1Wkt-1ZUWfRS90ioZm0c75G6-1Q68EXD</a>
363	Academia	Universidad Regional Amazónica Ikiam	Análisis multidimensional de la zona de amortiguamiento de la Reserva Biológica Colón Chaluapas: Insumos para el manejo sostenible del Territorio	El proyecto busca generar para la zona de amortiguamiento de la RBCC, información socioambiental que permita identificar y delinear estrategias que promuevan el desarrollo de actividades productivas y de conservación con enfoque sostenible.	11, 15	15	15.5	15	<a href="https://drive.google.com/drive/folders/1BD-3yS0cmjL5xw-eJ2JitE1AkZnwhqo">https://drive.google.com/drive/folders/1BD-3yS0cmjL5xw-eJ2JitE1AkZnwhqo</a>
364	Academia	Universidad Regional Amazónica Ikiam	Strengthening the conservation work and research of Ecuadorian amphibians and reptiles	A similar effort is urgently needed for reptiles, which face a high extinction risk since more than 1 in 5 species are threatened with extinction globally. The "most recent" Red List for Ecuadorian Reptiles is from 2005, evaluated the 401 species known at that moment.	6, 15, 17	15	15.5	15	<a href="https://drive.google.com/drive/folders/1ZPR-hAtXChf0aq6EG6wPFLUq5NDRYE">https://drive.google.com/drive/folders/1ZPR-hAtXChf0aq6EG6wPFLUq5NDRYE</a>
365	Academia	Universidad Regional Amazónica Ikiam	"Whole-mitochondrial genome sequencing with Nanopore technology of Atelopus spp. (Anura: Bufonidae) Critically Endangered toads in Ecuador."	Biodiversity is on crisis. Making decision towards the conservation of this species and other, needs data and information based on science.	13, 14, 15	15	15.5	15	<a href="https://drive.google.com/drive/folders/1s-gYL4p9Vrx7810ep90lyNUR9ZnJ94">https://drive.google.com/drive/folders/1s-gYL4p9Vrx7810ep90lyNUR9ZnJ94</a>
366	Academia	Universidad Regional Amazónica Ikiam	Salud integral de la población del Cocardillo de la Costa (Crocodylus acutus) en la cuenca del Río Binacional Puyango, afectado por las actividades mineras en Zaruma-Portovelo	Analizar la salud integral de la población de los cocardillos en la cuenca baja del río Puyango. Este enfoque de salud integral en un depredador ápice permitirá comprender el alcance de los efectos de la contaminación minera a nivel ecosistémico, además de determinar unidades de conservación y la viabilidad de la población de cocardillo.	6, 15, 17	15	15.5	15	<a href="https://drive.google.com/drive/folders/1C-gE16MmNk7GRV75jqVss3kiiXdbp">https://drive.google.com/drive/folders/1C-gE16MmNk7GRV75jqVss3kiiXdbp</a>
367	Academia	Universidad Regional Amazónica Ikiam	The Establishment of the National Data Bank of Genetic Resources for Conservation and Sustainable Use of Biodiversity in Ecuador	El proyecto del Banco Nacional de Datos de Recursos Genéticos del Ecuador representa un espacio de participación, capacitación e interacción entre los principales actores en relación con los recursos biológicos.	13, 14, 15	15	15.6	10	<a href="https://drive.google.com/drive/folders/1s7I23X410PACj2_-szbCvR-48Xkzdf5Gal">https://drive.google.com/drive/folders/1s7I23X410PACj2_-szbCvR-48Xkzdf5Gal</a>

Nro.	Tipo de actor	Nombre del actor	Nombre de la iniciativa / proyecto	Descripción de la iniciativa	Alineación	Directa ODS	Meta ODS	Indirecta	Link para mayor información
368	Academia	Universidad Regional Amazónica Ikiam	Efecto de imidacloprid y fiponil en dos especies de abejas sin aguijón: <i>Melipona eburnea</i> y <i>Tetragona angustula</i> (Hymenoptera, Apidae) en Tena - Ecuador.	Esta investigación pretende conocer los efectos letales (tasas de mortalidad por dosis) y subletales (comportamiento) de estos insecticidas, así como la formulación comercial que combina ambos en las especies <i>Melipona eburnea</i> y <i>Tetragona angustula</i> .	"2, 15"	15	15.9		<a href="https://drive.google.com/drive/folders/1f8T-gIUazdyrM5zIrgDwHL_CenuxwMoa">https://drive.google.com/drive/folders/1f8T-gIUazdyrM5zIrgDwHL_CenuxwMoa</a>
369	Academia	Universidad Regional Amazónica Ikiam	"Enriquecimiento Ambiental Para Primates No Humanos En El Zoológico El Arca, Tena - Ecuador"	Desarrollar un programa de enriquecimiento ambiental que incluya enriquecimiento auditivo y olfativo el cual rara vez se utiliza en algún centro zoológico del Ecuador.	"15, 17"	15	15.9		<a href="https://drive.google.com/drive/folders/1BSm-mLqkqFTX8IXBNdyj-EOW8TEnuXfPI">https://drive.google.com/drive/folders/1BSm-mLqkqFTX8IXBNdyj-EOW8TEnuXfPI</a>
370	Academia	Universidad Regional Amazónica Ikiam	Innovaciones educativas, sociales y tecnológicas para el desarrollo agrícola sostenible y el cooperativismo en los territorios rurales de la Amazonia ecuatoriana y brasileña (ICOOPEB)	El proyecto promueve prácticas pedagógicas innovadoras con nuevas tecnologías digitales para abordar las necesidades de las poblaciones amazónicas desfavorecidas. Mejora la formación y empleabilidad en la economía social y solidaria, fortaleciendo los lazos entre cooperativas y universidades. Se enfocará en capacitar futuros líderes en agroecología, ecoturismo, gestión empresarial y transformación de productos, incluyendo la participación crucial de mujeres y jóvenes.	"4, 5, 8, 12"	4	4, 4	8	<a href="https://drive.google.com/drive/folders/1drj-zM7Z9Y77mthkLDrw06s7lR6OKOE">https://drive.google.com/drive/folders/1drj-zM7Z9Y77mthkLDrw06s7lR6OKOE</a>
371	Academia	Universidad Regional Amazónica Ikiam	Fondo de Investigación y Cooperación Ikiam-Cimne	Este proyecto nace de la continua colaboración entre Ikiam y CIMNE y el interés de ambas instituciones en desarrollar actividades, proyectos de investigación y vinculación con la sociedad en el ámbito de medio ambiente, agua, energía en el contexto de adaptación y mitigación del cambio climático.	"1, 4, 6, 7, 11"	4	4, 7	5, 12	<a href="https://drive.google.com/drive/folders/1hT-GecdgqpsCmjbIBSBHdWDF0VZogIor">https://drive.google.com/drive/folders/1hT-GecdgqpsCmjbIBSBHdWDF0VZogIor</a>
372	Academia	Universidad Regional Amazónica Ikiam	Efecto del estado de madurez e incidencia de la luz solar sobre la concentración de metilxantinas y ácidos clorogénicos en hojas de guayusa cultivadas en chacras de Napo	Determinar el efecto de la intensidad de luz solar y el estado de madurez en la concentración de metilxantinas y ácidos clorogénicos presentes en la hoja de guayusa de diversas chacras de Napo	1	2	2.a	17	<a href="https://drive.google.com/drive/folders/1qfQ-VABerzgnL50InV8iss80A1-UxkEFS">https://drive.google.com/drive/folders/1qfQ-VABerzgnL50InV8iss80A1-UxkEFS</a>
373	Academia	Universidad Regional Amazónica Ikiam	Análisis e identificación de metabolitos secundarios presentes en extractos de neem ( <i>Azadirachta indica</i> ), celuleta ( <i>Milium fistulosum</i> ), ramio ( <i>Urlicha dioica</i> ) y ortiga ( <i>Boehmeria nivea</i> ) de interés para el control de insectos plagas y hongos en un cultivo de pimientón ( <i>Capsicum annuum</i> L.) con fertilización orgánica e inorgánica.	Este proyecto se centra en evaluar y comparar el efecto de extractos vegetales para controlar los insectos plagas en un cultivo.	2, 12	2	2.4	8, 12	<a href="https://drive.google.com/drive/folders/1WxzM4x6ZkPH7UUALNVXY0NYP9Vw8dfDc">https://drive.google.com/drive/folders/1WxzM4x6ZkPH7UUALNVXY0NYP9Vw8dfDc</a>
374	Academia	Universidad Regional Amazónica Ikiam	"Valorización de flex guayusa. Un acercamiento metabólico, funcional y aplicativo."	"Valorizar flex guayusa de la Amazonia mediante caracterización de metabolitos, estudio de actividad biológica y desarrollo de posibles aplicaciones."	1	2	2.a	17	<a href="https://drive.google.com/drive/folders/1y-qHU-XUqtWbWjJORERifacqLb1fjQZc">https://drive.google.com/drive/folders/1y-qHU-XUqtWbWjJORERifacqLb1fjQZc</a>
375	Academia	Universidad Regional Amazónica Ikiam	Digestión anaerobia asistida con biochar de guacúa angustifolia como alternativa para el tratamiento de las aguas residuales provenientes de Ikiam.	Esta investigación propone una alternativa sostenible para mejorar el proceso de DA de aguas residuales domésticas de la Universidad Regional Amazónica de Ikiam, que involucra la adición de biochar proveniente de residuos de guacúa angustifolia.	"6, 9, 13"	6	6.6	15	<a href="https://drive.google.com/drive/folders/1DAHmrjBnsa0IGV7xWJwEB-bXInz-ZFL">https://drive.google.com/drive/folders/1DAHmrjBnsa0IGV7xWJwEB-bXInz-ZFL</a>
376	Academia	Universidad Regional Amazónica Ikiam	"Evaluación de cultivos in vitro (células madre) de 3 especies vegetales ecuatorianas del género <i>Kalanchoe</i> como fuente sostenible de compuestos con actividad anticancer"	El proyecto busca identificar los metabolitos secundarios con capacidad anticancerígena y su concentración en las suspensiones celulares de <i>Kalanchoe daigremontiana</i> , <i>Kalanchoe gasteronis-bonnieri</i> y <i>Kalanchoe pinnata</i> .	3, 15	3	3.b	17	<a href="https://drive.google.com/drive/folders/1s/le72w-BRipeHuanbB1_tLlWXfP6EFURnP">https://drive.google.com/drive/folders/1s/le72w-BRipeHuanbB1_tLlWXfP6EFURnP</a>
377	Academia	Universidad Regional Amazónica Ikiam	Andean-Amazonian Watershed Experience: Expanding Sustainability of Mountain Ecosystems in Ecuador (AWESOME)	Los Fondos de Agua, (una amplia clase de políticas destinadas a incentivar los comportamientos de administración de cuencas hidrográficas) han surgido como una herramienta para promover el manejo sostenible de las cuencas hidrográficas, sin embargo, es necesario vincular la investigación en las cuencas hidrográficas con este tipo de herramientas (instrumentos de política pública) que promuevan la sostenibilidad.	"6, 15"	6	6.6	15	<a href="https://drive.google.com/drive/1u/0/foide-s/1P4-P36GjzHEB-DXsXtCtIss6dcb-f108P">https://drive.google.com/drive/1u/0/foide-s/1P4-P36GjzHEB-DXsXtCtIss6dcb-f108P</a>
378	Academia	Universidad Regional Amazónica Ikiam	Warmi kari Kuna: para el uso sostenible de los recursos naturales en la Amazonia ecuatoriana	El proyecto tiene como objetivo mejorar la calidad de vida a través de la protección, gestión de las fuentes de agua y el apoyo de la seguridad alimentaria a nivel de las comunidades Kichwas de Napo. Se contribuirá a la defensa de la naturaleza, la protección del ambiente y recursos hidricos a través del fortalecimiento de capacidades de las comunidades del Pueblo Kichwa de Rukulakka (PKR) en el acceso sostenible y aseguramiento de agua de calidad para uso humano y en la seguridad alimentaria a través de la implementación del modelo agrícola ancestral.	"1, 2, 3, 5, 6, 8, 10, 11, 13, 15"	6	6.6	15	<a href="https://drive.google.com/drive/1u/0/foide-s/1u0S0U8S_vv4a4y_LU5HxjwkmzcnFBWSNY">https://drive.google.com/drive/1u/0/foide-s/1u0S0U8S_vv4a4y_LU5HxjwkmzcnFBWSNY</a>

Nro.	Tipo de actor	Nombre del actor	Nombre de la iniciativa / proyecto	Descripción de la iniciativa	Alineación	Directa ODS	Meta ODS	Indirecta	Link para mayor información
379	Academia	Universidad Regional Amazónica Ikiam	ECU7008 Mejora de las capacidades nacionales para identificar estrategias de conservación y recuperación del agua para las ciudades de Ouito y Cuenca.	Se utilizará tecnología nuclear para identificar zonas de recarga y origen del agua en los Andes ecuatorianos, con enfoque en Ouito y Cuenca. Participan EPMAPS, ETAPA, FONAG, INAMHI e IKIAM. El proyecto busca fortalecer la gestión hídrica nacional y transferir conocimientos a otras ciudades ecuatorianas. Se espera mejorar la aplicación de medidas de protección y restauración de las zonas de recarga, crucial para asegurar cantidad y calidad del agua.	6	6	6.6	15	<a href="https://drive.google.com/drive/folders/1kKroDoYLwK9vqkKzjNWRxyMySgUjA1">https://drive.google.com/drive/folders/1kKroDoYLwK9vqkKzjNWRxyMySgUjA1</a>
380	Academia	Universidad Regional Amazónica Ikiam	Observatorio Ecohidrológico de Largo Plazo de la Cuenca del Río Tena, Amazonia Ecuatoriana	El proyecto tiene como objetivo establecer un observatorio ecohidrológico a largo plazo en la cuenca del río Tena. Piedemonte de los Andes Orientales, Amazonia ecuatoriana. El observatorio recopilará datos meteorológicos, hidrológicos y ecológicos para comprender las interacciones entre el agua, la vegetación y las personas en la región, y para informar las decisiones de gestión para proteger los recursos hídricos y los servicios ecosistémicos en la cuenca.	"6, 11, 13, 14, 15	6	6.6	15	<a href="https://drive.google.com/drive/folders/1vrm-VHt4-SddZarPvZLukbl5ySgZwYX">https://drive.google.com/drive/folders/1vrm-VHt4-SddZarPvZLukbl5ySgZwYX</a>
381	Academia	Universidad Regional Amazónica Ikiam	Inventario de vertebrados terrestres con énfasis en herpetofauna del Ecuador en el borde del Parque Nacional Yasuni	El proyecto "Inventory of terrestrial fauna with emphasis in herpetofauna of Ecuador at the border of the Yasuni National Park" es un esfuerzo por evaluar la situación biológica en el parque. La SARL DL Production financia una expedición en el Parque Nacional Yasuni, en la que se registrarán los especímenes encontrados sin que esto constituya una colección. El equipo conformado por 4 investigadores de Francia y 4 investigadores de la URAI, además de estudiantes seleccionados por convocatoria, tendrán la oportunidad de permanecer de manera itinerante en el Parque para buscar vertebrados terrestres y documentarlas mediante fotografía y filmación.	15	15	15.2	13	<a href="https://drive.google.com/drive/u/0/folder-s/1Uw3L3eLgH7bEty0Uw610NHsZU3DSLZ">https://drive.google.com/drive/u/0/folder-s/1Uw3L3eLgH7bEty0Uw610NHsZU3DSLZ</a>
382	Academia	Universidad Regional Amazónica Ikiam	"Evaluación y optimización de productos satelitales de precipitación y temperatura en cuencas binacionales de Ecuador y Perú."	El objetivo de este proyecto es evaluar y optimizar productos satelitales de precipitación (SPP, por sus siglas en inglés) y temperatura (STP, por sus siglas en inglés) para generar una base de datos de acceso libre para su aplicación en estudios ambientales e hidrológicos en las cuencas binacionales Catamayo-Chira y Mayo-Chichipe, localizadas entre Ecuador y Perú. Los SPPs y STPs con mejor rendimiento se optimizarán (corrección del sesgo) aplicando ecuaciones de ajuste a escala mensual para diferentes pisos altitudinales para cada cuenca de estudio (vertiente del Pacífico y Amazónica). Finalmente, los productos optimizados se dispondrán en un repositorio digital con acceso libre para estudiantes, investigadores y comunidad en general.	"7, 11, 13, 15	13	13.2		<a href="https://drive.google.com/drive/u/0/folder-s/1PtoWWWdcpXY0108W-iiuXV3kmK96KFWC">https://drive.google.com/drive/u/0/folder-s/1PtoWWWdcpXY0108W-iiuXV3kmK96KFWC</a>
383	Academia	Universidad Regional Amazónica Ikiam	"El río amazónico como catalizador de dinámicas de asentamientos locales. Cartografía de la expansión urbana de Tena-Ecuador."	Establecer lineamientos de desarrollo sostenible para la expansión urbana impulsada por la presencia de la Universidad Regional Amazónica Ikiam que permitan la puesta en valor del río como elemento de identidad de las dinámicas locales en la parroquia Muyuna de Tena-Ecuador.	"4, 11, 17	11	11.3	16	<a href="https://drive.google.com/drive/folder-s/10UEYHdbBHS-nbWxUWIMXRAGSEyY0oYig">https://drive.google.com/drive/folder-s/10UEYHdbBHS-nbWxUWIMXRAGSEyY0oYig</a>
384	Academia	Universidad Regional Amazónica Ikiam	Ciudades para Mujeres aplicando Urbanismo Táctico en Tena	El proyecto busca evaluar los resultados de una propuesta de urbanismo táctico en la ciudad amazónica de Tena configurándose como una investigación aplicada. La propuesta tiene enfoque de género que fomenta el diálogo y la acción participativa entre las mujeres y sus gobiernos locales para diseñar medidas de prevención y erradicación de la discriminación y la violencia contra las mujeres en los espacios públicos urbanos.	"5, 11, 17	11	11.3	5, 16	<a href="https://drive.google.com/drive/folders/1Clqnp42Y3-6VjwT-XHaDg8TldUS-dh8c0">https://drive.google.com/drive/folders/1Clqnp42Y3-6VjwT-XHaDg8TldUS-dh8c0</a>
385	Academia	Universidad Regional Amazónica Ikiam	"Un microcosmos por descubrir: impacto de microorganismos en ambientales y en la salud de comunidades de Tena"	Las áreas de biorremediación, biocontrol y salud, son foco de estudios por los beneficios económicos, ambientales y sociales que ofrecen, pero a pesar de ello, son insuficientemente abordadas. En la región amazónica, específicamente en el territorio Ikiam y en comunidades de Tena, existen problemas de minería, uso de pesticidas en cultivos y como consecuencia de ello, pueden existir riesgos para la proliferación de enfermedades y la salud humana.	3, 6	3	3.b	17	<a href="https://drive.google.com/drive/folders/1w2R-t0GCYEES3bdKu0cFEByCu9YPYDU">https://drive.google.com/drive/folders/1w2R-t0GCYEES3bdKu0cFEByCu9YPYDU</a>
386	Academia	Universidad Regional Amazónica Ikiam	Ensayos sobre impacto de políticas del Fondo Monetario Internacional en América Latina: pobreza, desarrollo humano y crecimiento económico	Analizar el impacto de las condicionalidades de acuerdos de crédito del Fondo Monetario Internacional en los países de América Latina para la pobreza, desarrollo humano y crecimiento económico. Comprender los efectos –positivos, negativos o nulos– que provocan los programas de ajuste estructural exigidos por el Fondo Monetario Internacional, en el "desarrollo humano" de los países de América Latina, que contrataron deuda entre 1980 y 2017.	1, 8, 10	1	1.a	17	<a href="https://drive.google.com/drive/folders/1LZ-0VG-3ks-Ap2WipitJ0Xfzhs1UNoy">https://drive.google.com/drive/folders/1LZ-0VG-3ks-Ap2WipitJ0Xfzhs1UNoy</a>
387	Academia	Universidad Regional Amazónica Ikiam	"Jillay: Evaluación de riesgos y vulnerabilidades climáticas en comunidades indígenas de la RBCC mediante análisis de infraestructura verde, azul y socioeconómica."	Evaluar las vulnerabilidades y riesgos climáticos, en las comunidades de la Parroquia Muyuna que integran la zona de transición en la Reserva Biológica Colón Chaluapas (RBCC) integrando indicadores de infraestructura socioeconómica de información geográfica (SIG) para priorizar sectores e indicadores donde implementar estrategias de adaptación al cambio climático.	13	13	13.3	4	<a href="https://drive.google.com/drive/folders/1oi-ZHsLm0sW00V0anFWN15p0kWy3Dns">https://drive.google.com/drive/folders/1oi-ZHsLm0sW00V0anFWN15p0kWy3Dns</a>
388	Academia	Universidad Regional Amazónica Ikiam	"Urbanización Residual de la Amazonia, Nuevas Periferias y Contestaciones: Aportes para Repensar el Modelo de Ciudad-Red Amazonónica en el Ecuador"	El proyecto analiza el desarrollo territorial en la Amazonia ecuatoriana, desafiando divisiones convencionales y destacando la interconexión transfronteriza. Propone enfoques integradores para comprender la complejidad del desarrollo y la planificación, superando fragmentaciones teóricas, temáticas, metodológicas y nacionales. Busca entender las dinámicas socioeconómicas más allá de las divisiones administrativas, ofreciendo perspectivas analíticas innovadoras.	"4, 11, 17	11	11.b	17	<a href="https://drive.google.com/drive/folders/1zfvlo-P4HCaklr100pBggJPF9Rm9D9m">https://drive.google.com/drive/folders/1zfvlo-P4HCaklr100pBggJPF9Rm9D9m</a>





Nro.	Tipo de actor	Nombre del actor	Nombre de la iniciativa / proyecto	Descripción de la iniciativa	Alineación	Directa ODS	Meta ODS	Indirecta	Link para mayor información
389	Academia	Universidad Regional Amazónica Ikiam	Evolución del Espacio Urbano en Ecuador. Caso de estudio Región Amazónica	La investigación examina la evolución urbana en la región amazónica ecuatoriana, abordando la transformación territorial y su impacto en la calidad de vida urbana. Se analiza la percepción de los habitantes sobre la calidad del espacio urbano según su ubicación geográfica.	"4, 11, 17	11	11.b	17	<a href="https://drive.google.com/drive/folders/1-vIF-TW_ZqlsIman6PF0A8p6rnu-0L_Z-">https://drive.google.com/drive/folders/1-vIF-TW_ZqlsIman6PF0A8p6rnu-0L_Z-</a>
390	Academia	Universidad Regional Amazónica Ikiam	"Islas de calor en la amazonia noroccidental. El caso del gran diente urbano rural de la cuenca del río Tena	La expansión urbana y la pérdida de vegetación en la Amazonia generan islas de calor, elevando la temperatura en áreas urbanas. Este proyecto investigará las implicaciones en la percepción del confort térmico de los habitantes. Se emplearán métodos estadísticos y de confort térmico para estudiar el fenómeno en Tena, Ecuador, donde se encuentra la Universidad Ikiam.	"7, 11, 13, 15	11	11.6	12	<a href="https://drive.google.com/drive/folders/1U-y8EP0dgtlSMG1Z0U5HvqMkRayGpLdmd">https://drive.google.com/drive/folders/1U-y8EP0dgtlSMG1Z0U5HvqMkRayGpLdmd</a>
391	Academia	Universidad Regional Amazónica Ikiam	"Prevalencia, genotipificación y efectos del virus del papiloma humano en la calidad del espermatozoos de varones que asisten a una clínica de fertilidad en la ciudad de Cuenca."	Este estudio investiga la presencia y efectos del virus del papiloma humano (HPV) en el espermatozoos de varones en una clínica de fertilidad en Cuenca. Se busca determinar la prevalencia del HPV, identificar genotipos y evaluar su asociación con parámetros seminales y la fragmentación del ADN espermático. Los resultados mejorarán la comprensión y el diagnóstico de la infección en hombres.	"3, 17	3	3.3		<a href="https://drive.google.com/drive/u/0/folders/1JUM7N4HlqSS2R3B6G7YwBV0ZD7eyfIS_">https://drive.google.com/drive/u/0/folders/1JUM7N4HlqSS2R3B6G7YwBV0ZD7eyfIS_</a>
392	Academia	Universidad Regional Amazónica Ikiam	Puesto en valor del patrimonio agroalimentario del Pueblo Kichwa de Rukullakta (PKR)	Promover el aprovechamiento sostenible de los agro alimentos mediante la determinación de valor en los productos que forman parte del patrimonio agroalimentario de la zona de intervención, fomentando el uso y consumo de los recursos agrícolas existentes.	1, 12	2	2.a	17	<a href="https://drive.google.com/drive/folders/1L-1Z0p6Vut4chzAERTK_n9IDM2GhmL7v">https://drive.google.com/drive/folders/1L-1Z0p6Vut4chzAERTK_n9IDM2GhmL7v</a>
393	Academia	Técnica Participar de Loja	Programa Institucional Campus Sostenible- Agua	La UTPL a través de su Programa Institucional Campus Sostenible, realiza en diferentes épocas del año diferentes campañas internas como para la comunidad externa, mismas que se socializan en redes sociales y a través del correo	12	6	6.b	17	<a href="https://x.com/utpl/status/1638563129457033218?s=20">https://x.com/utpl/status/1638563129457033218?s=20</a>
394	Academia	Universidad Técnica Participar de Loja	Programa Institucional Campus Sostenible- Movilidad	UTPL cuenta con servicio permanente de transporte gratuito para la comunidad universitaria por medio de una flota de 13 buses, mismos que ofrecen las rutas y horarios disponibles en la ciudad de Loja a través de UTPL móvil app.	13	11	11.2	1, 11, 12	<a href="https://drive.google.com/drive/folders/1L-1Z0p6Vut4chzAERTK_n9IDM2GhmL7v">App Android goo.gl/Gd5lJY</a> App IOS apps.apple.com/ec/app/id1054692318 video de X(twitter): <a href="https://twitter.com/utpl/status/992426490007638017">https://twitter.com/utpl/status/992426490007638017</a> Noticia en: <a href="https://www.lahora.com.ec/loja/utpl-espacios-parqueo-bicicletas/">https://www.lahora.com.ec/loja/utpl-espacios-parqueo-bicicletas/</a> Video en: <a href="https://www.youtube.com/watch?v=BI0iaf8Mdk">https://www.youtube.com/watch?v=BI0iaf8Mdk</a>
395	Academia	Universidad Técnica Participar de Loja	Programa Institucional Campus Sostenible- Gestión de Residuos Sólidos	"La UTPL cuenta con un Manual de Buenas Prácticas en Producción más Limpia, que se encuentra en proceso de revisión previo a la aprobación institucional; que contempla la minimización del uso de plástico. Adicionalmente, la UTPL a través de iniciativas ambientalmente responsables, se compromete en fortalecer el desempeño, medición y reducción del impacto ambiental de las operaciones, para construir un mejor lugar para las futuras generaciones y el mundo alrededor de estas. Este proyecto fue desarrollado entre la Gerencia Administrativa, docentes de la Carrera de Ingeniería Ambiental, estudiantes de las carreras de introducción a la Ingeniería Ambiental y Legislación ambiental; y Responsabilidad Social Universitaria desarrollando una alianza con la empresa GIRA. Esta alianza permite que se separe, recolecte y clasifique los residuos sólidos y se haga la entrega a GIRA, como un aporte a la economía circular y una estrategia de sostenibilidad ambiental institucional."	12	12	12.5		<a href="https://noticias.utpl.edu.ec/acciones-de-re-ciclaje-en-el-campus-utpl-sostenible-y-amigable-con-el-ambiente">https://noticias.utpl.edu.ec/acciones-de-re-ciclaje-en-el-campus-utpl-sostenible-y-amigable-con-el-ambiente</a> <a href="https://noticias.utpl.edu.ec/fomentando-la-sostenibilidad-el-compromiso-de-la-utpl-con-la-gestion-responsable-de-residuos-0">https://noticias.utpl.edu.ec/fomentando-la-sostenibilidad-el-compromiso-de-la-utpl-con-la-gestion-responsable-de-residuos-0</a>
396	Academia	Universidad Técnica Participar de Loja	Programa Institucional Campus Sostenible- Energía limpia	Es un proyecto que forma parte de las acciones para reducir las emisiones de CO2 y adaptación al cambio climático	7	7	7.2	12, 13	<a href="https://noticias.utpl.edu.ec/utpl-pi-nera-en-autogenerar-energia-electrica-en-la-zona-7">https://noticias.utpl.edu.ec/utpl-pi-nera-en-autogenerar-energia-electrica-en-la-zona-7</a> <a href="https://noticias.utpl.edu.ec/utpl-genera-energia-limpia-y-sustentable">https://noticias.utpl.edu.ec/utpl-genera-energia-limpia-y-sustentable</a>
397	Academia	Universidad Técnica Participar de Loja	Programa Institucional Campus Sostenible- Gestión de Residuos de Aparatos Eléctricos y Electrónicos (RAEE)	La UTPL, siendo un campus sostenible, generará la conciencia ambiental en la comunidad universitaria en el campus de Loja con respecto a la correcta recolección y clasificación de RAEE con el fin de dar un final adecuado a este tipo de residuos.	12	12	12.5		<a href="https://eventos.utpl.edu.ec/campana-recoleccion">https://eventos.utpl.edu.ec/campana-recoleccion</a> <a href="https://www.flickr.com/photos/utpl/albums/72177720311454140/with/53218538184">https://www.flickr.com/photos/utpl/albums/72177720311454140/with/53218538184</a>
398	Academia	Universidad Técnica Participar de Loja	Monitoreo y Análisis de Variables Climáticas	Monitorear y analizar Variables Climáticas	13	13	13.4		<a href="https://vinculacion.utpl.edu.ec/observatorios/CLIMA">https://vinculacion.utpl.edu.ec/observatorios/CLIMA</a>
399	Academia	Universidad Técnica Participar de Loja	Factores de riesgo y protección de la Salud mental en trabajadores de la salud expuestos a Covid - 19	Analizar los factores de riesgo y protección de la Salud mental en trabajadores de la salud expuestos a COVID - 19	3	3	3.3		<a href="https://vinculacion.utpl.edu.ec/observatorios/OBASTAL">https://vinculacion.utpl.edu.ec/observatorios/OBASTAL</a>
400	Academia	Universidad Técnica Participar de Loja	Caracterización de señales sísmicas registradas en la provincia de Loja.	Contribuir con la generación de información científico-técnica sobre la aceleración sísmica mediante la caracterización de sísmica de señales registradas en la provincia de Loja.	11	11	11.b	17	<a href="https://vinculacion.utpl.edu.ec/observatorios/OSSE">https://vinculacion.utpl.edu.ec/observatorios/OSSE</a>

Nro.	Tipo de actor	Nombre del actor	Nombre de la iniciativa / proyecto	Descripción de la iniciativa	Alineación	Directa ODS	Meta ODS	Indirecta	Link para mayor información
401	Academia	Universidad Técnica Particular de Loja	Análisis del comportamiento histórico de la industria de alojamiento del cantón Loja utilizando herramientas de Business Intelligence	Análisis del comportamiento histórico de la industria de alojamiento del cantón Loja, 2019 - 2021, utilizando herramientas de Business Intelligence.	8	9	9.2	8	<a href="https://vinculacion.utpl.edu.ec/observatorios/OBTUR">https://vinculacion.utpl.edu.ec/observatorios/OBTUR</a>
402	Academia	Universidad Técnica Particular de Loja	Impacto de las actividades artísticas en el CAI a nivel nacional	Desarrollar un estudio para levantamiento de indicadores sobre el impacto de las actividades artísticas en el CAI a nivel nacional Ecuador, para la generación de datos reales que permitan a las entidades involucradas en el proceso de reinserción de los jóvenes infractores, analizar los mismos y establecer estrategias de mejora en los programas de rehabilitación y en la política pública nacional.	4	4	4.4	8	<a href="https://vinculacion.utpl.edu.ec/observatorios/OBSOULT">https://vinculacion.utpl.edu.ec/observatorios/OBSOULT</a>
403	Academia	Universidad Técnica Particular de Loja	Diagnóstico del estado de digitalización y el desarrollo sostenible de la Mipyme en la provincia de Loja, 2022.	Evaluar el estado de la digitalización y el desarrollo sostenible en las MIPYMES ubicadas en la provincia de Loja.	8	8	8.3		<a href="https://vinculacion.utpl.edu.ec/observatorios/OBSSEMP">https://vinculacion.utpl.edu.ec/observatorios/OBSSEMP</a>
404	Academia	Universidad Técnica Particular de Loja	Diagnóstico del Sector de la Construcción de la Ciudad de Loja, como camino hacia una innovación sostenible e inclusiva del desarrollo de formación técnico-tecnológico	Diagnosticar el Sector de la Construcción de la Ciudad de Loja, como camino hacia una innovación sostenible e inclusiva del desarrollo de formación técnico-tecnológico	4	4	4.4	8	<a href="https://vinculacion.utpl.edu.ec/observatorios/OIPI11">https://vinculacion.utpl.edu.ec/observatorios/OIPI11</a>
405	Academia	Universidad Técnica Particular de Loja	Catálogo sistemático de movimientos de ladera y evaluación de daños a obras de infraestructura civil en la ciudad de Loja.	Análisis del impacto de los movimientos de ladera en la ciudad de Loja a través de catalogación sistemática y evaluación económica de afectaciones en infraestructuras civiles para la mejora de las políticas de planificación y ordenación del territorio.	11	11	11.b	17	<a href="https://vinculacion.utpl.edu.ec/observatorios/LANDGEORISK">https://vinculacion.utpl.edu.ec/observatorios/LANDGEORISK</a>
406	Academia	Universidad Técnica Particular de Loja	Mapa del potencial tecnológico de la provincia de Loja: hacia el polo de desarrollo	Levantar indicadores que evidencien el potencial e infraestructura tecnológica de la provincia de Loja para contar con una línea base sobre la que se formulen planes de desarrollo a largo plazo, a través de instrumentos orientados a los profesionales y empresas de I+D+i.	9	9	9.c	17	<a href="https://vinculacion.utpl.edu.ec/observatorios/OBSIYT">https://vinculacion.utpl.edu.ec/observatorios/OBSIYT</a>
407	Academia	Universidad Técnica Particular de Loja	Salud mental y su relación con la satisfacción laboral en trabajadores ecuatorianos	Análisis la relación de la salud mental con la satisfacción laboral en trabajadores ecuatorianos	3	3	3.8	1, 10	<a href="https://vinculacion.utpl.edu.ec/observatorios/OBSTAL">https://vinculacion.utpl.edu.ec/observatorios/OBSTAL</a>
408	Academia	Universidad Técnica Particular de Loja	Estudio de la información generada por los usuarios de las ciclovías en la ciudad de Loja a través de soluciones tecnológicas	Análisis la información de dispositivos móviles de los usuarios de las ciclovías o senderos a través de soluciones tecnológicas para la recolección, analítica y visualización de los datos en la ciudad de Loja.	3	7	7.b	17	<a href="https://vinculacion.utpl.edu.ec/observatorios/OSEVI">https://vinculacion.utpl.edu.ec/observatorios/OSEVI</a>
409	Academia	Universidad Técnica Particular de Loja	Transferencia de resultados de investigación de indicadores de salud mental y consumo de alcohol de la población ecuatoriana durante la pandemia COVID-19 (2021-2022)	Transferir a la sociedad los resultados de investigación de indicadores de salud mental y consumo de alcohol de la población ecuatoriana durante la pandemia COVID-19(2021-2022)	3	3	3.3		<a href="https://vinculacion.utpl.edu.ec/observatorios/OBSTAL">https://vinculacion.utpl.edu.ec/observatorios/OBSTAL</a>
410	Academia	Universidad Técnica Particular de Loja	Calidad de espacios públicos barriales para la vida ciudadana en la ciudad de Loja	Construir indicadores de calidad de espacios públicos urbanos para la vida ciudadana en la ciudad de Loja, a escala barrial.	11	11	11.7	10	<a href="https://vinculacion.utpl.edu.ec/observatorios/OITER">https://vinculacion.utpl.edu.ec/observatorios/OITER</a>
411	Academia	Victor Hugo Guerrero	Desarrollo de materiales avanzados y no convencionales para la remoción de contaminantes emergentes y persistentes presentes en agua	Se busca desarrollar materiales no convencionales y avanzados, en un marco de sostenibilidad económica circular, con miras a remover contaminantes persistentes en el agua. El trabajo se realiza evaluando el uso de residuos, arenas y arcillas, y cuenta con la participación de mujeres estudiantes de ingeniería, maestría y doctorado. El trabajo se complementa con la evaluación de la presencia de contaminantes en el sector de Huilafo.	4, 5, 6, 12	6	6.a	17	
412	Organización de la Sociedad Civil (OSC)	Voluntariado Narcisca De Jesus de Ayangue	Congreso Internacional de la Mujer en la Comunidad	Charlas de autoestima, motivación, emprendimiento, nutrición, las cuales culminan en el Primer Congreso Internacional de la Mujer en la Comunidad Costera, Capitulo Ayangue	1, 2, 3, 5, 8, 10, 11, 13, 14, 16, 17	5	5.1	16	
413	Academia	William Xavier Yagual González (IAEN)	Educación Financiera e Inteligencia Artificial para los Niveles Escolares y Colegiales	La iniciativa fusiona la educación financiera con la inteligencia artificial para estudiantes de niveles escolares y colegiales. Proporciona herramientas interactivas y recursos educativos innovadores para mejorar la comprensión de conceptos financieros y fomentar habilidades tecnológicas. A través de esta combinación única, se busca preparar a los jóvenes para enfrentar los desafíos financieros del mundo moderno con conocimiento y destreza.	4	4	4.4	8	No aplica.
414	Organización de la Sociedad Civil (OSC)	Women for Women Ecuador	Programa de Liderazgo Quiero Ser	El programa de liderazgo tiene como objetivo empoderar a jóvenes mujeres en situación de vulnerabilidad a través de herramientas para incrementar su autoestima, fortalecer su empoderamiento personal y económico para que cumplan con su propósito de vida.	5, 17	5	5.1	10, 16	<a href="https://www.womenforwomenecuador.org/">https://www.womenforwomenecuador.org/</a>



Nro.	Tipo de actor	Nombre del actor	Nombre de la iniciativa / proyecto	Descripción de la iniciativa	Alineación	Directa ODS	Meta ODS	Indirecta	Link para mayor información
415	Academia	Yadira Pachó Gafas	Cuidando de los que nos cuidaron	Los abuelitos presentan enfermedades degenerativas como artritis, artritis y patologías crónicas no transmisibles que incrementan la movilidad. Estas problemáticas sumadas a la pérdida de sus roles laborales, sociales y familiares contribuyen a reducir su calidad de vida, para ello se implementa una serie de actividades de vinculación que incluye desde una valoración diagnóstica, tratamiento de las diferentes patologías, así como actividades de capacitación en atención y prevención de salud y cuidados de la piel.	3	1	1.3	10	
416	Organización de la Sociedad civil (OSC)	Coalición Nacional por la Tierra de Ecuador	Informe Nacional ODS y Tierra 2024 - Plataforma Nacional por la Tierra y los Territorios	La Coalición Nacional por la Tierra es una plataforma de organizaciones de la sociedad civil que funciona de manera continua desde 2015, forma parte de la Coalición Intercional por la Tierra (LIC, por sus siglas en inglés). La plataforma articula iniciativas de política pública nacional vinculada a los derechos a la tierra de organizaciones campesinas y mujeres rurales, así como el derecho al territorio de pueblos y nacionalidades; la plataforma genera también informes y estudios como aportes al monitoreo nacional sobre los derechos a la tierra.	1, 2, 5, 13, 15, 16, 17	15	15.1		<a href="https://monitoreodelatierra.com/">https://monitoreodelatierra.com/</a>



Secretaría Nacional  
de Planificación



EL NUEVO  
**ECUADOR**



**OBJETIVOS  
DE DESARROLLO  
SOSTENIBLE**

SÍGUENOS EN:



[www.planificacion.gob.ec](http://www.planificacion.gob.ec)